



PREFEITURA MUNICIPAL DE NOSSA SENHORA DA GLORIA  
RELATÓRIO RESUMIDO DA EXECUÇÃO ORÇAMENTÁRIA  
BALANÇO ORÇAMENTÁRIO  
ORÇAMENTOS FISCAL E DA SEGURIDADE SOCIAL  
PERÍODO DE REFERÊNCIA  
1º BIMESTRE - 04.01.2016 A 29.02.2016

LRF, Art.52, inciso I, alíneas "a" e "b" - Anexo I			R\$1,00
RECEITAS	PREVISÃO P/O EXERCÍCIO	RECEITAS REALIZADAS ATÉ O MÊS	SALDO
<b>RECEITAS CORRENTES</b>	<b>61.241.474,00</b>	<b>9.614.946,98</b>	<b>51.626.527,02</b>
Receita Tributária	3.940.859,00	580.174,01	3.360.684,99
Receita de Contribuições	156.733,00	59.468,76	97.264,24
Receita Patrimonial	228.110,00	26.717,12	201.392,88
Receita Agropecuária			
Receita Industrial			
Receita de Serviços	114.450,00	-	114.450,00
Transferências Correntes	55.014.769,00	8.630.358,20	46.384.410,80
Outras Receitas Correntes	1.786.553,00	318.228,89	1.468.324,11
<b>RECEITAS DE CAPITAL</b>	<b>7.406.785,00</b>	<b>285.915,00</b>	<b>7.120.870,00</b>
Operações de Crédito	27.373,00	-	27.373,00
Alienação de Bens	136.290,00	104.915,00	31.375,00
Amortizações de Empréstimos			
Transferências de Capital	7.139.981,00	181.000,00	6.958.981,00
Outras Receitas de Capital	103.141,00		103.141,00
<b>DEDUÇÃO PARA O FUNDEB</b>	<b>-</b>	<b>-</b>	<b>-</b>
Dedução para o Fundeb	-	-	-
<b>SUBTOTAL</b>	<b>68.648.259,00</b>	<b>9.900.861,98</b>	<b>58.747.397,02</b>
<b>DÉFICIT</b>			
<b>TOTAL</b>	<b>68.648.259,00</b>	<b>9.900.861,98</b>	<b>58.747.397,02</b>
DESPESAS	DOTAÇÃO P/O EXERCÍCIO	DESPESAS LIQUIDADAS ATÉ O MÊS	SALDO
<b>DESPESAS CORRENTES</b>	<b>62.220.878,00</b>	<b>4.800.014,75</b>	<b>57.420.863,25</b>
<b>DESPESAS DE CAPITAL</b>	<b>5.607.320,00</b>	<b>199.779,76</b>	<b>5.407.540,24</b>
<b>RESERVA DE CONTINGÊNCIA</b>	<b>820.061,00</b>	<b>-</b>	<b>820.061,00</b>
<b>SUBTOTAL</b>	<b>68.648.259,00</b>	<b>4.999.794,51</b>	<b>63.648.464,49</b>
<b>SUPERÁVIT</b>		<b>4.901.067,47</b>	
<b>TOTAL</b>	<b>68.648.259,00</b>	<b>9.900.861,98</b>	<b>58.747.397,02</b>

FONTE: Prefeitura Municipal de Nossa Senhora da Glória / SE

Nota: É parte integrante desta demonstração o Anexo II onde se detalha a Receita por Categoria, Subcategoria e Fonte.

  
FRANCISCO CARLOS NOGUEIRA NASCIMENTO  
Prefeito Municipal

  
JAILSON TRINDADE OLIVEIRA  
Contador



**PREFEITURA MUNICIPAL DE NOSSA SENHORA DA GLORIA**  
**RELATÓRIO RESUMIDO DA EXECUÇÃO ORÇAMENTÁRIA**  
**DEMONSTRATIVO DE RECEITAS E DESPESAS**  
**ORÇAMENTOS FISCAL E DA SEGURIDADE SOCIAL**  
**PERÍODO DE REFERÊNCIA**  
**1º BIMESTRE - 04.01.2016 A 29.02.2016**

LRF, Art. 52, inciso II, alínea "a" - Anexo II

R\$ 1,00

RECEITAS	PREVISÃO INICIAL	PREVISÃO P/O EXERCÍCIO	RECEITAS REALIZADAS				SALDO
			No Bimestre	%	Até o Bimestre	%	
<b>RECEITAS CORRENTES</b>	<b>61.241.474,00</b>	<b>61.241.474,00</b>	<b>9.614.946,98</b>	<b>15,70%</b>	<b>9.614.946,98</b>	<b>15,70%</b>	<b>51.626.527,02</b>
<b>RECEITA TRIBUTARIA</b>	<b>3.940.859,00</b>	<b>3.940.859,00</b>	<b>580.174,01</b>	<b>14,72%</b>	<b>580.174,01</b>	<b>14,72%</b>	<b>3.360.684,99</b>
Impostos	3.560.079,00	3.560.079,00	580.174,01	16,30%	580.174,01	16,30%	2.979.904,99
Taxas	380.780,00	380.780,00	-	0,00%	-	0,00%	380.780,00
Contribuição de Melhoria	-	-	-	-	-	-	-
<b>RECEITA DE CONTRIBUICOES</b>	<b>156.733,00</b>	<b>156.733,00</b>	<b>59.468,76</b>	<b>37,94%</b>	<b>59.468,76</b>	<b>37,94%</b>	<b>97.264,24</b>
Contribuições Sociais	-	-	-	-	-	-	-
Contribuições Econômicas	156.733,00	156.733,00	59.468,76	37,94%	59.468,76	37,94%	97.264,24
Contribuições Previdenciárias	-	-	-	-	-	-	-
<b>RECEITA PATRIMONIAL</b>	<b>228.110,00</b>	<b>228.110,00</b>	<b>26.717,12</b>	<b>11,71%</b>	<b>26.717,12</b>	<b>11,71%</b>	<b>201.392,88</b>
Receitas Imobiliárias	23.803,00	23.803,00	-	-	-	-	23.803,00
Receitas de Valores	159.262,00	159.262,00	26.717,12	16,78%	26.717,12	16,78%	132.544,88
Comp.Financ. C/ Royalties	-	-	-	-	-	-	-
Outras Receitas Patrimoniais	45.045,00	45.045,00	-	-	-	-	45.045,00
<b>RECEITA AGROPECUARIA</b>	<b>-</b>	<b>-</b>	<b>-</b>	<b>-</b>	<b>-</b>	<b>-</b>	<b>-</b>
Receita de Produção Agropecuaria	-	-	-	-	-	-	-
<b>RECEITA INDUSTRIAL</b>	<b>-</b>	<b>-</b>	<b>-</b>	<b>-</b>	<b>-</b>	<b>-</b>	<b>-</b>
Rec. Ind. de Transf. Const. Extrativa	-	-	-	-	-	-	-
<b>RECEITA DE SERVICOS</b>	<b>114.450,00</b>	<b>114.450,00</b>	<b>-</b>	<b>0,00%</b>	<b>-</b>	<b>0,00%</b>	<b>114.450,00</b>
Receita de Serviços	114.450,00	114.450,00	-	0,00%	-	0,00%	114.450,00
Receita de Serviços Econômicos	-	-	-	-	-	-	-
Serviços de Infra-Estrutura	-	-	-	-	-	-	-
Serviços Científicos e Tecnológicos	-	-	-	-	-	-	-
Serv. Reg. Com. e Ativ. Administrativas	-	-	-	-	-	-	-
Serviços Agropecuários	-	-	-	-	-	-	-
Outras Receitas de Serviços	-	-	-	-	-	-	-
<b>TRANSFERENCIAS CORRENTES</b>	<b>55.014.769,00</b>	<b>55.014.769,00</b>	<b>8.630.358,20</b>	<b>15,69%</b>	<b>8.630.358,20</b>	<b>15,69%</b>	<b>46.384.410,80</b>
Transf. Intergovernamentais	54.135.814,00	54.135.814,00	8.630.358,20	15,94%	8.630.358,20	15,94%	45.505.455,80
Transf. de Instituições Privadas	-	-	-	-	-	-	-
Transf. do Exterior	-	-	-	-	-	-	-
Transferencias de Pessoas	66.990,00	66.990,00	-	-	-	-	66.990,00
Transf. de Convênios	811.965,00	811.965,00	-	-	-	-	811.965,00
Programa Fome Zero	-	-	-	-	-	-	-
<b>OUTRAS RECEITAS CORRENTES</b>	<b>1.786.553,00</b>	<b>1.786.553,00</b>	<b>318.228,89</b>	<b>17,81%</b>	<b>318.228,89</b>	<b>17,81%</b>	<b>1.468.324,11</b>
Multas e Juros de Mora	286.637,00	286.637,00	12.553,70	4,38%	12.553,70	4,38%	274.083,30
Indenizações e Restituições	61.700,00	61.700,00	332,42	-	332,42	-	61.367,58
Receita da Dívida Ativa	433.324,00	433.324,00	107.415,31	-	107.415,31	-	325.908,69
Receitas Correntes Diversas	1.004.892,00	1.004.892,00	197.927,46	-	197.927,46	-	806.964,54
<b>RECEITAS DE CAPITAL</b>	<b>7.406.785,00</b>	<b>7.406.785,00</b>	<b>285.915,00</b>	<b>3,86%</b>	<b>285.915,00</b>	<b>3,86%</b>	<b>7.120.870,00</b>
<b>OPERACOES DE CREDITO</b>	<b>27.373,00</b>	<b>27.373,00</b>	<b>-</b>	<b>-</b>	<b>-</b>	<b>-</b>	<b>27.373,00</b>
Operações de Crédito Internas	27.373,00	27.373,00	-	-	-	-	27.373,00
Operações de Crédito Externas	-	-	-	-	-	-	-
<b>ALIENACAO DE BENS</b>	<b>136.290,00</b>	<b>136.290,00</b>	<b>104.915,00</b>	<b>76,98%</b>	<b>104.915,00</b>	<b>76,98%</b>	<b>31.375,00</b>
Alienação de Bens Móveis	122.430,00	122.430,00	-	0,00%	-	0,00%	122.430,00
Alienação de Bens Imóveis	13.860,00	13.860,00	104.915,00	-	104.915,00	-	(91.055,00)
<b>AMORT. EMPR./FINANCIAMENTO</b>	<b>-</b>	<b>-</b>	<b>-</b>	<b>-</b>	<b>-</b>	<b>-</b>	<b>-</b>
Amort. Empr., Fin. e Refinanciamento	-	-	-	-	-	-	-
<b>TRANSFERENCIAS DE CAPITAL</b>	<b>7.139.981,00</b>	<b>7.139.981,00</b>	<b>181.000,00</b>	<b>2,54%</b>	<b>181.000,00</b>	<b>2,54%</b>	<b>6.958.981,00</b>
Transf. Intergovernamentais	4.032.994,00	4.032.994,00	181.000,00	4,49%	181.000,00	4,49%	3.851.994,00
Transf. do Exterior	-	-	-	-	-	-	-
Transf. de Instituições Privadas	528.990,00	528.990,00	-	-	-	-	-
Transferencias de Pessoas	515.130,00	515.130,00	-	-	-	-	-
Transf. de Convênios	2.062.867,00	2.062.867,00	-	-	-	-	2.062.867,00
<b>OUTRAS RECEITAS DE CAPITAL</b>	<b>103.141,00</b>	<b>103.141,00</b>	<b>-</b>	<b>-</b>	<b>-</b>	<b>-</b>	<b>103.141,00</b>
Saldo de Exercícios Anteriores	-	-	-	-	-	-	-
Outras Receitas	103.141,00	103.141,00	-	-	-	-	103.141,00
<b>RESERVA DE CONTIGENCIA</b>	<b>-</b>	<b>-</b>	<b>-</b>	<b>-</b>	<b>-</b>	<b>-</b>	<b>-</b>
Reserva de Contingente	-	-	-	-	-	-	-
<b>SUBTOTAL DAS RECEITAS</b>	<b>68.648.259,00</b>	<b>68.648.259,00</b>	<b>9.900.861,98</b>	<b>14,42%</b>	<b>9.900.861,98</b>	<b>14,42%</b>	<b>58.747.397,02</b>
<b>DÉFICIT</b>	<b>-</b>	<b>-</b>	<b>-</b>	<b>-</b>	<b>-</b>	<b>-</b>	<b>-</b>
<b>TOTAL DAS RECEITAS (1/2)</b>	<b>68.648.259,00</b>	<b>68.648.259,00</b>	<b>9.900.861,98</b>	<b>14,42%</b>	<b>9.900.861,98</b>	<b>14,42%</b>	<b>58.747.397,02</b>

FONTE: Prefeitura Municipal de Nossa Senhora da Glória / SE  
Nota: Este demonstrativo compõe o Balanço Orçamentário.

FRANCISCO CARLOS NOGUEIRA NASCIMENTO  
Prefeito Municipal

JAILSON TRINDADE OLIVEIRA  
Contador



PREFEITURA MUNICIPAL DE NOSSA SENHORA DA GLORIA  
 RELATÓRIO RESUMIDO DA EXECUÇÃO ORÇAMENTÁRIA  
 DEMONSTRATIVO DE RECEITAS E DESPESAS  
 ORÇAMENTOS FISCAL E DA SEGURIDADE SOCIAL  
 PERÍODO DE REFERÊNCIA

1º BIMESTRE - 04.01.2016 A 29.02.2016

R\$ 1,00

DESPESAS	DOTAÇÃO INICIAL	DOTAÇÃO P/O EXERCÍCIO	DESPESAS				Liquidação		SALDO
			Empenhada		%	Até o Bimestre	%	Até o Bimestre	
			No Bimestre	Até o Bimestre					
<b>DESPESAS CORRENTES</b>									
Pessoal e Encargos Sociais	61.694.378,00	62.220.878,00	21.142.854,23	21.142.854,23	7,71	4.800.014,75	7,71	4.800.014,75	57.420.863,25
Outras Despesas Correntes	37.388.131,00	37.499.131,00	10.900.794,93	10.900.794,93	8,59	3.220.511,06	8,59	3.220.511,06	34.278.619,94
Juros e Encargos da Dívida	24.303.937,00	24.719.437,00	10.242.059,30	10.242.059,30	6,39	1.579.503,69	6,39	1.579.503,69	23.139.933,31
	2.310,00	2.310,00	-	-	-	-	-	-	2.310,00
<b>DESPESAS DE CAPITAL</b>									
Investimentos	6.133.820,00	5.607.320,00	625.748,28	625.748,28	3,56	199.779,76	3,56	199.779,76	5.407.540,24
Inversões Financeiras	6.104.945,00	5.578.445,00	625.748,28	625.748,28	3,58	199.779,76	3,58	199.779,76	5.378.665,24
Amortização da Dívida	27.720,00	27.720,00	-	-	-	-	-	-	27.720,00
	1.155,00	1.155,00	-	-	-	-	-	-	1.155,00
<b>RES. DE CONTINGÊNCIA</b>									
Reserva de Contingência	820.061,00	820.061,00	21.768.602,51	21.768.602,51	7,28	4.999.794,51	7,28	4.999.794,51	820.061,00
<b>SUBTOTAL DAS DESPESAS</b>	68.648.259,00	68.648.259,00	21.768.602,51	21.768.602,51	7,28	4.999.794,51	7,28	4.999.794,51	63.648.464,49
<b>SUPERÁVIT</b>									
<b>TOTAL DAS DESPESAS (2/2)</b>	68.648.259,00	68.648.259,00	21.768.602,51	21.768.602,51	7,28	4.999.794,51	7,28	4.999.794,51	58.747.397,02

FONTE: Prefeitura Municipal de Nossa Senhora da Glória / SE

*Junior*

FRANCISCO CARLOS NOGUEIRA NASCIMENTO  
 Prefeito Municipal

*Jailson*  
 JAILSON RINDADE OLIVEIRA  
 Contador



PREFEITURA MUNICIPAL DE NOSSA SENHORA DA GLORIA  
RELATÓRIO RESUMIDO DA EXECUÇÃO ORÇAMENTÁRIA  
DEMONSTRATIVO DA EXECUÇÃO DAS DESPESAS POR FUNÇÃO E PROGRAMA  
ORÇAMENTOS FISCAL E DA SEGURIDADE SOCIAL  
PERÍODO DE REFERÊNCIA  
1º BIMESTRE - 04.01.2016 A 29.02.2016

LRF, Art. 52, inciso II, alínea "c" - Anexo III

R\$ 1,00

FUNÇÃO/PROGRAMA	DOTAÇÃO INICIAL (A)	DOTAÇÃO P/O EXERCÍCIO (B)	DESPESA EMPENHADA		DESPESA LIQUIDADADA			(F/D)	SALDO
			No Bimestre (C)	Até o Bimestre (D)	No Bimestre (E)	Até o Bimestre (F)	% (F)		
<b>LEGISLATIVA</b>	<b>2.500.000,00</b>	<b>2.500.000,00</b>	-	-	-	-	-	0,00%	<b>2.500.000,00</b>
Ação Legislativa	2.500.000,00	2.500.000,00	-	-	-	-	-	0,00%	2.500.000,00
<b>JUDICIARIA</b>	<b>46.200,00</b>	<b>46.200,00</b>	-	-	-	-	-	-	<b>46.200,00</b>
Ação Judiciária	46.200,00	46.200,00	-	-	-	-	-	-	46.200,00
<b>ADMINISTRAÇÃO</b>	<b>8.850.219,00</b>	<b>9.030.219,00</b>	<b>3.768.328,00</b>	<b>3.768.328,00</b>	<b>755.651,84</b>	<b>755.651,84</b>	15,11	8,37%	<b>8.274.567,16</b>
Planejamento e Orçamento	19.635,00	19.635,00	-	-	-	-	-	0,00%	19.635,00
Administração Geral	8.737.723,00	8.917.723,00	3.764.328,00	3.764.328,00	751.651,84	751.651,84	15,03	8,43%	8.166.071,16
Administração Financeira	22.178,00	22.178,00	-	-	-	-	-	0,00%	22.178,00
Controle Interno	46.199,00	46.199,00	4.000,00	4.000,00	4.000,00	4.000,00	0,08	8,66%	42.199,00
Administração de Receitas	24.486,00	24.486,00	-	-	-	-	-	0,00%	24.486,00
<b>SEGURANÇA PÚBLICA</b>	<b>46.200,00</b>	<b>46.200,00</b>	-	-	-	-	-	0,00%	<b>46.200,00</b>
Administração Geral	46.200,00	46.200,00	-	-	-	-	-	0,00%	46.200,00
<b>ASSISTÊNCIA SOCIAL</b>	<b>2.576.736,00</b>	<b>2.603.736,00</b>	<b>1.237.041,16</b>	<b>1.237.041,16</b>	<b>221.928,87</b>	<b>221.928,87</b>	4,44	8,52%	<b>2.381.807,13</b>
Assistencia ao Idoso	359.508,00	488.508,00	258.300,34	258.300,34	104.502,83	104.502,83	2,09	21,39%	384.005,17
Assistencia a Criança e ao Adolescente	274.842,00	323.342,00	104.508,79	104.508,79	25.658,45	25.658,45	0,51	7,94%	297.683,55
Assistencia Comunitaria	1.942.386,00	1.791.886,00	874.232,03	874.232,03	91.767,59	91.767,59	1,84	5,12%	1.700.118,41
<b>SAÚDE</b>	<b>12.271.757,00</b>	<b>12.271.757,00</b>	<b>4.370.654,97</b>	<b>4.370.654,97</b>	<b>871.345,80</b>	<b>871.345,80</b>	17,43	7,10%	<b>11.400.411,20</b>
Atenção Básica	8.604.072,00	8.321.072,00	3.788.591,43	3.788.591,43	790.314,32	790.314,32	15,81	9,50%	7.530.757,68
Assist. Hospitalar Ambulatorial	2.774.359,00	2.917.359,00	442.143,54	442.143,54	34.242,47	34.242,47	0,68	1,17%	2.883.116,53
Vigilância Sanitaria	236.350,00	236.350,00	49.920,00	49.920,00	7.899,00	7.899,00	0,16	3,34%	228.451,00
Vigilância Epidemiologica	101.300,00	241.300,00	90.000,00	90.000,00	38.890,01	38.890,01	0,78	16,12%	202.409,99
Alimentação e Nutrição	555.676,00	555.676,00	-	-	-	-	-	0,00%	555.676,00
<b>EDUCAÇÃO</b>	<b>29.144.518,00</b>	<b>29.454.518,00</b>	<b>7.999.882,42</b>	<b>7.999.882,42</b>	<b>2.418.407,67</b>	<b>2.418.407,67</b>	48,37	8,21%	<b>27.036.110,33</b>
Ensino Fundamental	25.441.698,00	25.441.698,00	6.210.755,04	6.210.755,04	1.933.534,64	1.933.534,64	38,67	7,60%	23.508.163,36
Educação Infantil	3.684.666,00	3.994.666,00	1.789.127,38	1.789.127,38	484.873,03	484.873,03	9,70	12,14%	3.509.792,97
Educação de Jovens e Adultos	18.154,00	18.154,00	-	-	-	-	-	0,00%	18.154,00
<b>URBANISMO</b>	<b>9.619.343,00</b>	<b>9.342.343,00</b>	<b>3.530.124,81</b>	<b>3.530.124,81</b>	<b>519.561,83</b>	<b>519.561,83</b>	10,39	5,56%	<b>8.822.781,17</b>
Infra-Estrutura Urbana	1.648.797,00	1.396.797,00	-	-	-	-	-	0,00%	1.396.797,00
Serviços Urbanos	7.959.610,00	7.932.610,00	3.530.124,81	3.530.124,81	519.561,83	519.561,83	10,39	6,55%	7.413.048,17
Transportes Coletivos Urbanos	12.936,00	12.936,00	-	-	-	-	-	0,00%	12.936,00
<b>HABITAÇÃO</b>	<b>25.872,00</b>	<b>25.872,00</b>	-	-	-	-	-	0,00%	<b>25.872,00</b>
Habitação Rural	12.936,00	12.936,00	-	-	-	-	-	0,00%	12.936,00
Habitação Urbana	12.936,00	12.936,00	-	-	-	-	-	0,00%	12.936,00
<b>SANEAMENTO</b>	<b>134.558,00</b>	<b>134.558,00</b>	-	-	-	-	-	0,00%	<b>134.558,00</b>
Saneamento Basico Urbano	134.558,00	134.558,00	-	-	-	-	-	0,00%	134.558,00
<b>GESTÃO AMBIENTAL</b>	<b>203.854,00</b>	<b>153.854,00</b>	<b>210,00</b>	<b>210,00</b>	-	-	-	0,00%	<b>153.854,00</b>
Preservação e C. Ambiental	73.917,00	73.917,00	210,00	210,00	-	-	-	0,00%	73.917,00
Recursos Hidricos	129.937,00	79.937,00	-	-	-	-	-	-	79.937,00
<b>AGRICULTURA</b>	<b>1.054.511,00</b>	<b>1.054.511,00</b>	<b>473.975,44</b>	<b>473.975,44</b>	<b>55.295,69</b>	<b>55.295,69</b>	1,11	5,24%	<b>999.215,31</b>
Promoção da Produção Vegetal	69.300,00	9.300,00	-	-	-	-	-	0,00%	9.300,00
Abastecimento	985.211,00	1.045.211,00	473.975,44	473.975,44	55.295,69	55.295,69	1,11	5,29%	989.915,31
<b>COMERCIO E SERVIÇOS</b>	<b>345.174,00</b>	<b>345.174,00</b>	<b>55.397,65</b>	<b>55.397,65</b>	<b>14.007,65</b>	<b>14.007,65</b>	0,28	4,08%	<b>331.166,35</b>
Comercialização	35.164,00	35.164,00	4.800,00	4.800,00	400,00	400,00	0,01	1,14%	34.764,00
Turismo	310.010,00	310.010,00	50.597,65	50.597,65	13.607,65	13.607,65	0,27	4,39%	296.402,35
<b>Energia</b>	<b>6.468,00</b>	<b>6.468,00</b>	-	-	-	-	-	0,00%	<b>6.468,00</b>
Energia Eletrica	6.468,00	6.468,00	-	-	-	-	-	0,00%	6.468,00
<b>TRANSPORTE</b>	<b>417.898,00</b>	<b>417.898,00</b>	<b>83.901,74</b>	<b>83.901,74</b>	<b>6.260,64</b>	<b>6.260,64</b>	0,13	1,50%	<b>411.637,36</b>
Transporte Rodoviario	417.898,00	417.898,00	83.901,74	83.901,74	6.260,64	6.260,64	0,13	1,50%	411.637,36
<b>DESPORTO E LAZER</b>	<b>1.404.951,00</b>	<b>1.214.951,00</b>	<b>249.086,32</b>	<b>249.086,32</b>	<b>137.334,52</b>	<b>137.334,52</b>	2,75	11,30	<b>1.077.616,48</b>
DESPORTO COMUNITARIO	1.404.951,00	1.214.951,00	249.086,32	249.086,32	137.334,52	137.334,52	2,75	11,30	1.077.616,48
<b>TOTAL ...</b>	<b>68.648.259,00</b>	<b>68.648.259,00</b>	<b>21.768.602,51</b>	<b>21.768.602,51</b>	<b>4.999.794,51</b>	<b>4.999.794,51</b>	100,00	7,28%	<b>63.648.464,49</b>

FONTE: Prefeitura Municipal de Nossa Senhora da Gloria.

FRANCISCO CARLOS NOGUEIRA NASCIMENTO  
Prefeito Municipal

JAILSON TRINDADE OLIVEIRA  
Contador

**PREFEITURA MUNICIPAL DE NOSSA SENHORA DA GLORIA**  
**RELATÓRIO RESUMIDO DA EXECUÇÃO ORÇAMENTÁRIA**  
**DEMONSTRATIVO DAS RECEITAS E DESPESAS DE REFINANCIAMENTO DA DÍVIDA PÚBLICA MOBILIÁRIA**  
**ORÇAMENTOS FISCAL E DA SEGURIDADE SOCIAL**  
**PERÍODO DE REFERÊNCIA**  
**1º BIMESTRE - 04.01.2016 A 29.02.2016**

LRF, Art. 52, § 1º - Anexo IV


R\$ 1,00


RECEITAS	PREVISÃO INICIAL	PREVISÃO P/O EXERCÍCIO	RECEITAS REALIZADAS	%	SALDO
	A	B	C	C/B	
Operações de Crédito (A)				0,00%	SEM MOVIMENTO
Refinanciamento da Dívida Mobiliária (B)				0,00%	
Participação Percentual (B/A)				0,00%	

R\$ 1,00

DESPESAS	DOTAÇÃO INICIAL	DOTAÇÃO P/O EXERCÍCIO	DESPESAS		%	SALDO
			Empenhadas	Liquidadas		
			A	B		
Amortização da Dívida (A)					0,00%	
Refinanciamento da Dívida (B)				SEM MOVIMENTO	0,00%	
Participação Percentual (B/A)					0,00%	

FONTE: Prefeitura Municipal de Nossa Senhora da Glória / SE

  
 FRANCISCO CARLOS NOGUEIRA NASCIMENTO  
 Prefeito Municipal

  
 JAILSON TRINDADE OLIVEIRA  
 Contador



**PREFEITURA MUNICIPAL DE NOSSA SENHORA DA GLÓRIA**  
**RELATÓRIO RESUMIDO DA EXECUÇÃO ORÇAMENTÁRIA**  
**DEMONSTRATIVO DA RECEITA CORRENTE LÍQUIDA**  
**ORÇAMENTOS FISCAL E DA SEGURIDADE SOCIAL**  
**PERÍODO DE REFERÊNCIA**  
**1º BIMESTRE - 04.01.2016 A 29.02.2016**

ESPECIFICAÇÃO	EVOLUÇÃO DA RECEITA REALIZADA NOS ÚLTIMOS 12 MESES												TOTAL 12 MESES	PREVISÃO ATUALIZADA
	mar/15	abr/15	mai/15	jun/15	jul/15	ago/15	set/15	out/15	nov/15	dez/15	jan/16	fev/16		
<b>RECEITAS CORRENTES (I)</b>	4.896.306,04	4.762.307,53	5.698.955,96	5.188.088,65	4.866.762,05	4.820.732,87	4.674.999,36	4.634.557,51	4.718.307,71	6.442.041,15	5.373.909,04	5.232.446,57	81.300.414,44	66.429.734,00
<b>Receita Tributária</b>	427.442,09	358.750,22	398.223,21	334.770,35	371.896,39	367.817,29	340.493,46	333.261,73	302.149,03	460.770,77	502.532,78	77.641,23	4.275.748,55	3.940.859,00
<b>I P T U</b>	67.455,31	15.674,41	16.801,31	9.967,75	31.067,35	43.960,97	9.112,17	413,97	1.723,25	72,38	191.284,22	87.930,95	387.533,09	1.013.235,00
<b>I S S</b>	200.855,90	167.080,61	190.032,51	163.794,18	150.577,83	139.257,61	151.711,22	152.941,01	168.271,38	197.265,46	22.924,46	52.839,74	1.822.558,30	1.315.152,00
<b>I T B I</b>	23.296,54	29.873,80	42.597,17	28.403,79	46.804,69	52.937,49	49.735,51	50.519,73	62.060,30	57.465,45	200.393,25	24.801,49	466.608,93	897.435,00
<b>IRRF</b>	135.844,34	146.121,40	148.792,22	132.604,63	143.446,52	131.661,22	129.834,56	129.387,02	70.094,10	206.967,48	29.745,33	15.949,33	340.492,29	156.733,00
<b>Outras Receitas Tributárias</b>	25.635,49	29.100,10	28.399,41	29.453,68	31.691,92	28.551,96	26.156,38	26.554,58	28.659,86	28.820,15	10.767,79	15.949,33	175.493,36	228.110,00
<b>Receitas de Contribuições</b>	21.730,02	19.505,26	19.235,95	17.911,00	17.577,25	16.999,83	7.804,76	8.818,88	9.362,76	9.830,51	-	-	-	114.450,00
<b>Receita Patrimonial</b>	-	-	-	-	-	-	-	-	-	-	-	-	-	-
<b>Receita Agropecuária</b>	-	-	-	-	-	-	-	-	-	-	-	-	-	-
<b>Receita Industrial</b>	-	-	-	-	-	-	-	-	-	-	-	-	-	-
<b>Receita de Serviços</b>	-	-	-	-	-	-	-	-	-	-	-	-	-	-
<b>TRANSFERÊNCIAS CORRENTES</b>	4.267.685,91	4.205.913,90	5.072.255,11	4.688.930,28	4.264.282,34	4.217.287,95	4.168.649,04	4.099.848,15	4.208.269,89	5.786.540,87	4.591.299,50	5.030.473,33	54.601.430,27	60.203.029,00
<b>Cota-Parte do FPM</b>	1.350.073,07	1.457.086,59	1.791.810,04	1.559.056,40	1.365.681,89	1.350.189,40	1.125.861,31	1.281.189,13	1.446.563,08	2.446.042,80	1.581.118,93	1.979.332,18	18.733.804,72	19.057.500,00
<b>Cota-Parte do ICMS</b>	727.887,20	537.514,29	595.712,47	736.986,21	529.606,33	517.937,43	790.553,83	500.721,03	534.635,42	814.259,41	621.657,25	603.071,66	7.510.522,53	6.352.500,00
<b>Cota-Parte do IPVA</b>	103.385,40	82.280,58	94.320,67	84.482,19	92.839,86	78.742,71	94.922,73	71.259,45	76.416,91	27.074,29	48.591,49	100.985,46	955.301,74	479.325,00
<b>Cota-Parte do ITR</b>	387,44	247,17	458,87	274,30	79,26	352,82	992,80	5.699,94	1.582,81	1.065,71	934,16	1.253,57	13.328,85	17.325,00
<b>Transferência da LC 87/198</b>	-	4.046,04	1.011,51	1.011,51	1.011,51	1.011,51	1.011,51	1.011,51	1.011,51	366,80	1.168,73	1.168,73	4.281,45	17.325,00
<b>Transferência da LC 61/198</b>	316,90	323,65	342,79	350,62	350,62	364,11	350,62	391,07	377,59	366,80	418,14	328,54	18.546.428,47	20.998.975,00
<b>Transferência do FUNDEB</b>	1.449.993,77	1.583.925,38	1.715.352,56	1.536.524,83	1.425.755,54	1.354.100,94	1.479.086,77	1.351.284,64	1.369.562,79	1.895.990,89	1.587.467,39	1.797.383,07	8.823.286,93	13.262.754,00
<b>Outras Transferências Correntes</b>	635.642,13	540.490,20	873.246,20	770.264,22	848.957,33	914.569,13	676.069,47	888.291,38	778.119,78	600.729,46	749.937,51	546.950,12	1.907.249,97	1.786.553,00
<b>Outras Receitas Correntes</b>	153.812,53	149.038,05	180.842,28	118.023,34	171.314,15	190.075,84	131.895,70	166.074,17	171.866,17	156.078,85	239.569,64	78.659,25	5.250.963,24	5.188.260,00
<b>DEDUÇÕES (II)</b>	436.409,93	416.299,65	496.731,19	476.428,21	355.663,94	389.719,56	402.698,51	372.054,35	412.117,43	501.431,84	454.424,29	536.984,34	5.250.963,24	5.188.260,00
<b>Cont. Plano Seg. Soc. Servidor</b>	-	-	-	-	-	-	-	-	-	-	-	-	-	-
<b>Comp. Fin. Entre Regimes Prev.</b>	436.409,93	416.299,65	496.731,19	476.428,21	355.663,94	389.719,56	402.698,51	372.054,35	412.117,43	501.431,84	454.424,29	536.984,34	5.250.963,24	5.188.260,00
<b>Dedução para o FUNDEB</b>	-	-	-	-	-	-	-	-	-	-	-	-	-	-
<b>RECEITA CORRENTE LÍQUIDA (II)</b>	4.459.896,11	4.346.007,88	5.202.224,77	4.712.660,44	4.501.098,11	4.431.013,31	4.272.300,85	4.262.503,16	4.306.190,28	5.940.609,31	4.919.484,75	4.695.462,23	56.049.451,20	61.241.474,00

  
**JACKSON TRINDADE OLIVEIRA**  
 Contador

  
**FRANCISCO CARLOS NOGUEIRA NASCIMENTO**  
 Prefeito Municipal


**PREFEITURA MUNICIPAL DE NOSSA SENHORA DA GLORIA**  
**RELATÓRIO RESUMIDO DA EXECUÇÃO ORÇAMENTÁRIA**  
**DEMONSTRATIVO DAS RECEITAS DE OPERAÇÕES DE CRÉDITO E DESPESA DE CAPITAL**  
**PERÍODO DE APURAÇÃO**  
**1º BIMESTRE - 04.01.2016 A 29.02.2016**  
 Só preencher no último bimestre do exercício

LRF, art.53, § 1º, inciso I Anexo IX

R\$ 1,00

RECEITAS	PREVISÃO P/O EXERCÍCIO	RECEITAS REALIZADAS	SALDO
		Até o Bimestre	
Receitas de Operações de Crédito (A)			
DESPESAS	DOTAÇÃO P/O EXERCÍCIO	DESPESAS LIQUIDADAS	SALDO
		Até o Bimestre	
Despesas de Capital			-
(-) Incentivo a Contribuinte - LRF, artigo 32, inciso I, parágrafo 3.º		SEM MOVIMENTO	
(-) Incentivo Inst.Financeira - LRF, artigo 32, inciso II, parágrafo 3.º			
DESPESA DE CAPITAL LÍQUIDA (B)			
DIFERENÇA (A) - (B)			

FONTE: Prefeitura Municipal de Nossa Senhora da Gloria / SE

  
 FRANCISCO CARLOS NOGUEIRA NASCIMENTO  
 Prefeito Municipal


  
 JAILSON TRINDADE OLIVEIRA  
 Contador



PREFEITURA MUNICIPAL DE NOSSA SENHORA DA GLORIA  
 RELATÓRIO RESUMIDO DA EXECUÇÃO ORÇAMENTÁRIA  
 DEMONSTRATIVO DA RECEITA DE ALIENAÇÃO DE ATIVOS E APLICAÇÃO DOS RECURSOS  
 PERÍODO DE APURAÇÃO  
 1º BIMESTRE - 04.01.2016 A 29.02.2016  
 Só preencher no último bimestre do exercício

LRF, art. 53, § 1º, inciso III Anexo XI	R\$ 1,00		
I. RECEITAS	PREVISÃO P/O EXERCÍCIO	RECEITAS REALIZADAS	SALDO
		Até o Bimestre	
Receitas de Capital			0
Alienação de Ativos			0
II. DESPESAS	DOTAÇÃO P/O EXERCÍCIO	DESPESAS LIQUIDADAS	SALDO
		Até o Bimestre	
Aplicação dos recursos provenientes de Alienação de Ativos			0
III. SALDO FINANCEIRO A APLICAR ( I - II )	0	0	0

FONTES: Prefeitura Municipal de Nossa Senhora da Gloria / SE

  
 \_\_\_\_\_  
 FRANCISCO CARLOS NOGUEIRA NASCIMENTO  
 Prefeito Municipal

  
 \_\_\_\_\_  
 JAILSON TRINDADE OLIVEIRA  
 Contador