

PREFEITURA MUNICIPAL DE NOSSA SENHORA DA GLORIA  
 RELATÓRIO RESUMIDO DA EXECUÇÃO ORÇAMENTÁRIA  
 BALANÇO ORÇAMENTÁRIO  
 ORÇAMENTOS FISCAL E DA SEGURIDADE SOCIAL  
 PERÍODO DE REFERÊNCIA  
 2º BIMESTRE - 01.03.2019 A 30.04.2019

LRF, Art.52, inciso I, alíneas "a" e "b" - Anexo I			R\$1,00
RECEITAS	PREVISÃO P/O EXERCÍCIO	RECEITAS REALIZADAS ATÉ O MÊS	SALDO
<b>RECEITAS CORRENTES</b>	<b>83.967.145,00</b>	<b>27.624.168,26</b>	<b>56.342.976,74</b>
Receita Tributária	11.170.359,50	4.156.744,14	7.013.615,36
Receita de Contribuições	2.761.595,50	776.197,58	1.985.397,92
Receita Patrimonial	317.445,00	37.600,89	279.844,11
Receita Agropecuária			
Receita Industrial			
Receita de Serviços	154.420,00	-	154.420,00
Transferências Correntes	68.039.205,00	22.414.705,18	45.624.499,84
Outras Receitas Correntes	1.524.120,00	238.920,49	1.285.199,51
<b>RECEITAS DE CAPITAL</b>	<b>2.215.855,00</b>	<b>486.670,00</b>	<b>1.729.185,00</b>
Operações de Crédito	109.180,00	-	109.180,00
Alienação de Bens	100.880,00	-	100.880,00
Amortizações de Empréstimos			
Transferências de Capital	1.879.105,00	486.670,00	1.392.435,00
Outras Receitas de Capital	126.690,00		126.690,00
<b>DEDUÇÃO PARA O FUNDEB</b>	<b>-</b>	<b>-</b>	<b>-</b>
Dedução para o Fundeb	-	-	-
<b>SUBTOTAL</b>	<b>86.183.000,00</b>	<b>28.110.838,26</b>	<b>58.072.161,74</b>
<b>DÉFICIT</b>			
<b>TOTAL</b>	<b>86.183.000,00</b>	<b>28.110.838,26</b>	<b>58.072.161,74</b>
DESPESAS	DOTAÇÃO P/O EXERCÍCIO	DESPESAS LIQUIDADAS ATÉ O MÊS	SALDO
<b>DESPESAS CORRENTES</b>	<b>82.794.213,00</b>	<b>26.468.948,45</b>	<b>56.325.264,55</b>
<b>DESPESAS DE CAPITAL</b>	<b>3.267.601,50</b>	<b>486.510,82</b>	<b>2.781.090,68</b>
<b>RESERVA DE CONTINGÊNCIA</b>	<b>121.185,50</b>	<b>-</b>	<b>121.185,50</b>
<b>SUBTOTAL</b>	<b>86.183.000,00</b>	<b>26.955.459,27</b>	<b>59.227.540,73</b>
<b>SUPERÁVIT</b>		<b>1.155.378,99</b>	<b>-</b>
<b>TOTAL</b>	<b>86.183.000,00</b>	<b>28.110.838,26</b>	<b>58.072.161,74</b>

FONTE: Prefeitura Municipal de Nossa Senhora da Glória / SE

Nota: É parte integrante desta demonstração o Anexo II onde se detalha a Receita por Categoria, Subcategoria e Fonte.

*Francisco Carlos Nogueira Nascimento*  
 FRANCISCO CARLOS NOGUEIRA NASCIMENTO  
 Prefeito Municipal

*Jailson Andrade Oliveira*  
 JAILSON ANDRADE OLIVEIRA  
 Contador

PREFEITURA MUNICIPAL DE NOSSA SENHORA DA GLORIA  
RELATÓRIO RESUMIDO DA EXECUÇÃO ORÇAMENTÁRIA  
DEMONSTRATIVO DE RECEITAS E DESPESAS  
ORÇAMENTOS FISCAL E DA SEGURIDADE SOCIAL  
PERÍODO DE REFERÊNCIA  
2º BIMESTRE - 01.03.2019 A 30.04.2019

LRP, Art. 52, inciso II, alínea "a" - Anexo II

RS 1,00

RECEITAS	PREVISÃO INICIAL	PREVISÃO P/O EXERCÍCIO	RECEITAS REALIZADAS				SALDO
			No Bimestre	%	Até o Bimestre	%	
<b>RECEITAS CORRENTES</b>	<b>83.967.145,00</b>	<b>83.967.145,00</b>	<b>13.102.238,71</b>	<b>15,60%</b>	<b>27.624.168,28</b>	<b>32,66%</b>	<b>66.342.976,74</b>
<b>RECEITA TRIBUTÁRIA</b>	<b>11.170.368,50</b>	<b>11.170.368,50</b>	<b>1.865.720,70</b>	<b>16,70%</b>	<b>4.158.744,14</b>	<b>37,21%</b>	<b>7.013.615,36</b>
Impostos	9.388.533,00	9.388.533,00	1.754.874,29	18,60%	3.737.966,95	39,81%	5.650.566,05
Taxas	1.658.225,50	1.658.225,50	100.848,41	6,08%	418.777,19	25,25%	1.239.448,31
Contribuição de Melhoria	123.600,00	123.600,00	-	-	-	-	123.600,00
<b>RECEITA DE CONTRIBUIÇÕES</b>	<b>2.761.595,50</b>	<b>2.761.595,50</b>	<b>368.757,88</b>	<b>13,35%</b>	<b>775.197,58</b>	<b>28,11%</b>	<b>1.985.397,92</b>
Contribuições Sociais	-	-	-	-	-	-	-
Cont. Custeio de Ilum. Pública	2.761.595,50	2.761.595,50	368.757,88	13,35%	775.197,58	28,11%	1.985.397,92
Contribuições Previdenciárias	-	-	-	-	-	-	-
<b>RECEITA PATRIMONIAL</b>	<b>317.445,00</b>	<b>317.445,00</b>	<b>17.330,73</b>	<b>5,46%</b>	<b>37.600,89</b>	<b>11,84%</b>	<b>279.844,11</b>
Receitas Imobiliárias	28.840,00	28.840,00	-	-	-	-	28.840,00
Receitas de Valores	232.965,00	232.965,00	17.330,73	7,44%	37.600,89	16,14%	195.364,11
Comp. Financ. C/ Royalties	-	-	-	-	-	-	-
Outras Receitas Patrimoniais	55.620,00	55.620,00	-	-	-	-	55.620,00
<b>RECEITA AGROPECUÁRIA</b>	<b>-</b>	<b>-</b>	<b>-</b>	<b>-</b>	<b>-</b>	<b>-</b>	<b>-</b>
Receita de Produção Agropecuária	-	-	-	-	-	-	-
<b>RECEITA INDUSTRIAL</b>	<b>-</b>	<b>-</b>	<b>-</b>	<b>-</b>	<b>-</b>	<b>-</b>	<b>-</b>
Rec. Ind. de Transf. Const. Extrativa	-	-	-	-	-	-	-
<b>RECEITA DE SERVIÇOS</b>	<b>154.420,00</b>	<b>154.420,00</b>	<b>-</b>	<b>0,00%</b>	<b>-</b>	<b>0,00%</b>	<b>154.420,00</b>
Serv. Adminis. E Com. Gerais	41.200,00	41.200,00	-	0,00%	-	0,00%	41.200,00
Receita de Serviços Econômicos	-	-	-	-	-	-	-
Serviços de Infra-Estrutura	-	-	-	-	-	-	-
Serviços Científicos e Tecnológicos	-	-	-	-	-	-	-
Serv. Reg. Com. e Aliv. Administrativas	-	-	-	-	-	-	-
Serviços Agropecuários	-	-	-	-	-	-	-
Outras Receitas de Serviços	113.220,00	113.220,00	-	-	-	-	113.220,00
<b>TRANSFERÊNCIAS CORRENTES</b>	<b>68.039.205,00</b>	<b>68.039.205,00</b>	<b>10.748.615,04</b>	<b>15,79%</b>	<b>22.414.705,16</b>	<b>32,94%</b>	<b>45.626.499,84</b>
Transf. Intergovernamentais	11.474.620,00	11.474.620,00	2.526.701,29	22,02%	4.641.700,58	40,43%	6.832.918,42
Transf. de Instituições Privadas	261.620,00	261.620,00	-	-	-	-	261.620,00
Transf. De outras inst. Públicas	24.022.680,00	24.022.680,00	3.887.495,82	16,18%	8.670.956,96	36,10%	15.351.700,01
Transferências da União e Entidades	32.280.405,00	32.280.405,00	4.332.417,93	13,42%	9.102.044,59	28,21%	23.178.360,41
Transf. de Convênios	-	-	-	-	-	-	-
Programa Fome Zero	-	-	-	-	-	-	-
<b>OUTRAS RECEITAS CORRENTES</b>	<b>1.524.120,00</b>	<b>1.524.120,00</b>	<b>103.814,36</b>	<b>6,81%</b>	<b>238.920,49</b>	<b>15,65%</b>	<b>1.285.199,51</b>
Multas e Juros de Mora	-	-	25.810,06	#DIV/0!	53.027,08	#DIV/0!	(53.027,08)
Indenizações e Restituições	-	-	2.298,75	#DIV/0!	3.824,51	#DIV/0!	(3.824,51)
Receita da Dívida Ativa	-	-	-	#DIV/0!	-	#DIV/0!	-
Receitas Correntes Diversas	1.524.120,00	1.524.120,00	75.705,54	4,97%	182.068,90	11,95%	1.342.051,10
<b>RECEITAS DE CAPITAL</b>	<b>2.215.885,00</b>	<b>2.215.885,00</b>	<b>437.500,00</b>	<b>19,74%</b>	<b>486.670,00</b>	<b>21,96%</b>	<b>1.729.185,00</b>
<b>OPERAÇÕES DE CRÉDITO</b>	<b>109.180,00</b>	<b>109.180,00</b>	<b>-</b>	<b>-</b>	<b>-</b>	<b>-</b>	<b>109.180,00</b>
Operações de Crédito Internas	109.180,00	109.180,00	-	-	-	-	109.180,00
Operações de Crédito Externas	-	-	-	-	-	-	-
<b>ALIENAÇÃO DE BENS</b>	<b>100.880,00</b>	<b>100.880,00</b>	<b>-</b>	<b>0,00%</b>	<b>-</b>	<b>0,00%</b>	<b>100.880,00</b>
Alienação de Bens Móveis	79.260,00	79.260,00	-	0,00%	-	0,00%	79.260,00
Alienação de Bens Imóveis	21.600,00	21.600,00	-	-	-	-	21.600,00
<b>AMORT. EMPR./FINANCIAMENTO</b>	<b>-</b>	<b>-</b>	<b>-</b>	<b>-</b>	<b>-</b>	<b>-</b>	<b>-</b>
Amort. Empr. Fin. e Refinanciamento	-	-	-	-	-	-	-
<b>TRANSFERÊNCIAS DE CAPITAL</b>	<b>1.879.105,00</b>	<b>1.879.105,00</b>	<b>437.500,00</b>	<b>23,29%</b>	<b>486.670,00</b>	<b>25,90%</b>	<b>1.392.435,00</b>
Transf. Intergovernamentais	300.945,00	300.945,00	-	0,00%	-	0,00%	300.945,00
Transf. do Exterior	-	-	-	-	-	-	-
Transf. Da União e Entidades	1.578.160,00	1.578.160,00	437.500,00	27,79%	486.670,00	30,86%	1.091.590,00
Transferências de Pessoas	-	-	-	-	-	-	-
Transf. de Convênios	-	-	-	-	-	-	-
<b>OUTRAS RECEITAS DE CAPITAL</b>	<b>126.690,00</b>	<b>126.690,00</b>	<b>-</b>	<b>-</b>	<b>-</b>	<b>-</b>	<b>126.690,00</b>
Saldo de Exercícios Anteriores	-	-	-	-	-	-	-
Demais Receitas de Capital	126.690,00	126.690,00	-	-	-	-	126.690,00
<b>RESERVA DE CONTIGÊNCIA</b>	<b>-</b>	<b>-</b>	<b>-</b>	<b>-</b>	<b>-</b>	<b>-</b>	<b>-</b>
Reserva de Contingente	-	-	-	-	-	-	-
<b>SUBTOTAL DAS RECEITAS</b>	<b>86.183.000,00</b>	<b>86.183.000,00</b>	<b>13.539.738,71</b>	<b>15,71%</b>	<b>28.110.838,28</b>	<b>32,62%</b>	<b>58.072.161,74</b>
<b>DÉFICIT</b>	<b>-</b>	<b>-</b>	<b>-</b>	<b>-</b>	<b>-</b>	<b>-</b>	<b>-</b>
<b>TOTAL DAS RECEITAS (1/2)</b>	<b>86.183.000,00</b>	<b>86.183.000,00</b>	<b>13.539.738,71</b>	<b>15,71%</b>	<b>28.110.838,28</b>	<b>32,62%</b>	<b>58.072.161,74</b>

FONTE: Prefeitura Municipal de Nossa Senhora da Glória / SE

Nota: Este demonstrativo compõe o Balanço Orçamentário.

*Francisco Carlos Nogueira Nascimento*  
FRANCISCO CARLOS NOGUEIRA NASCIMENTO  
Prefeito Municipal

*Jailson Trindade de Oliveira*  
JAILSON TRINDADE DE OLIVEIRA  
Controlador



PREFEITURA MUNICIPAL DE NOSSA SENHORA DA GLÓRIA  
RELATÓRIO RESUMIDO DA EXECUÇÃO ORÇAMENTÁRIA  
DEMONSTRATIVO DE RECEITAS E DESPESAS  
ORÇAMENTOS FISCAL E DA SEGURIDADE SOCIAL  
PERÍODO DE REFERÊNCIA

2º BIMESTRE - 01.03.2019 A 30.04.2019

R\$ 1,00

DESPESAS	DOTAÇÃO INICIAL	DOTAÇÃO P/O EXERCÍCIO	DESPESAS				Liquidad.		SALDO
			Empenhada		No Bimestre		Até o Bimestre		
			No Bimestre	Até o Bimestre	No Bimestre	%	Até o Bimestre	%	
<b>DESPESAS CORRENTES</b>									
Pessoal e Encargos Sociais	83.151.723,00	82.794.213,00	12.524.637,79	48.040.421,09	13.728.080,86	16,58	26.468.948,45	31,97	56.323.284,55
Outras Despesas Correntes	55.364.192,00	52.209.932,00	4.280.430,24	28.401.136,40	8.057.857,03	15,43	16.767.092,78	32,11	35.442.839,22
Juros e Encargos da Dívida	27.785.471,00	30.582.221,00	8.244.207,54	21.639.284,86	5.670.123,63	18,54	9.701.855,87	31,72	20.880.365,33
	2.060,00	2.060,00	-	-	-	-	-	-	2.060,00
<b>DESPESAS DE CAPITAL</b>									
Investimentos	2.910.091,50	3.267.801,50	872.393,13	1.851.321,71	62.248,40	1,91	486.510,82	14,89	2.781.080,68
Inversões Financeiras	2.903.971,50	3.261.481,50	872.393,13	1.851.321,71	62.248,40	1,91	486.510,82	14,92	2.774.970,68
Amortização da Dívida	5.090,00	5.090,00	-	-	-	-	-	-	5.090,00
	1.030,00	1.030,00	-	-	-	-	-	-	1.030,00
<b>RES. DE CONTINGÊNCIA</b>									
Reserva de Contingência	121.185,50	121.185,50	-	-	-	-	-	-	121.185,50
<b>SUBTOTAL DAS DESPESAS</b>	86.183.000,00	86.183.000,00	13.397.030,91	49.891.742,77	13.790.329,06	16,00	26.955.459,27	31,28	59.227.540,73
<b>SUPERÁVIT</b>							1.155.379,99		
<b>TOTAL DAS DESPESAS (212)</b>	86.183.000,00	86.183.000,00	13.397.030,81	49.891.742,77	13.790.329,06	16,00	28.110.839,26	32,62	58.072.161,74

FONTE: Prefeitura Municipal de Nossa Senhora da Glória / SE

*Francisco Carlos Nogueira Nascimento*

FRANCISCO CARLOS NOGUEIRA NASCIMENTO  
Prefeito Municipal

*Jailson de Oliveira*  
JAILSON DE OLIVEIRA  
Contador

**PREFEITURA MUNICIPAL DE NOSSA SENHORA DA GLORIA**  
**RELATÓRIO RESUMIDO DA EXECUÇÃO ORÇAMENTÁRIA**  
**DEMONSTRATIVO DA EXECUÇÃO DAS DESPESAS POR FUNÇÃO E PROGRAMA**  
**ORÇAMENTOS FISCAL E DA SEGURIDADE SOCIAL**  
**PERÍODO DE REFERÊNCIA**  
**2º BIMESTRE - 01.03.2019 A 30.04.2019**

LRP, Art. 52, Inciso II, alínea "c" - Anexo II

R\$ 1,00

FUNÇÃO/PROGRAMA	DOTAÇÃO INICIAL (A)	DOTAÇÃO P/O EXERCÍCIO (B)	DESPESA EMPENHADA		DESPESA LIQUIDADADA			(F/D)	SALDO
			No Bimestre (C)	Até o Bimestre (D)	No Bimestre (E)	Até o Bimestre (F)	% (F)		
<b>LEGISLATIVA</b>	<b>3.650.000,00</b>	<b>3.650.000,00</b>	-	-	-	-	-	0,00%	<b>3.650.000,00</b>
Ação Legislativa	3.650.000,00	3.650.000,00	-	-	-	-	-	0,00%	3.650.000,00
<b>JUDICIÁRIA</b>	<b>5.000,00</b>	<b>5.000,00</b>	-	-	-	-	-	-	<b>5.000,00</b>
Ação Judiciária	5.000,00	5.000,00	-	-	-	-	-	-	5.000,00
<b>ADMINISTRAÇÃO</b>	<b>13.942.662,50</b>	<b>14.016.992,50</b>	<b>1.538.794,89</b>	<b>8.829.368,30</b>	<b>2.698.040,39</b>	<b>4.960.783,85</b>	<b>18,53</b>	<b>35,82%</b>	<b>8.022.878,55</b>
Planejamento e Orçamento	4.120,00	4.120,00	-	-	-	-	-	0,00%	4.120,00
Administração Geral	13.785.242,50	13.955.242,50	1.538.794,89	8.819.368,30	2.698.040,39	4.960.583,85	18,51	35,75%	8.068.858,65
Administração Financeira	18.510,00	18.510,00	-	-	-	-	-	0,00%	18.510,00
Controle Interno	25.610,00	25.610,00	-	10.000,00	-	3.200,00	0,01	12,50%	32.410,00
Administração de Receitas	9.180,00	9.180,00	-	-	-	-	-	0,00%	9.180,00
<b>SEGURANÇA PÚBLICA</b>	<b>7.090,00</b>	<b>7.090,00</b>	<b>750,00</b>	<b>750,00</b>	-	-	-	0,00%	<b>7.090,00</b>
Administração Geral	7.090,00	7.090,00	750,00	750,00	-	-	-	0,00%	7.090,00
<b>ASSISTÊNCIA SOCIAL</b>	<b>4.627.500,80</b>	<b>4.627.896,00</b>	<b>1.517.100,23</b>	<b>2.501.330,91</b>	<b>823.493,61</b>	<b>882.742,89</b>	<b>3,31</b>	<b>19,29%</b>	<b>3.735.857,41</b>
Assistência ao Idoso	263.234,00	204.714,00	98.647,50	73.062,33	15.887,50	16.939,80	0,00	9,21%	187.774,20
Assistência à Criança e ao Adolescente	161.633,00	173.633,00	3.391,19	70.470,17	17.007,57	49.870,62	0,19	29,72%	123.762,38
Assistência Comunitária	4.196.903,00	4.246.423,00	1.074.222,54	2.357.800,51	486.798,74	625.932,17	3,96	19,49%	3.419.490,83
Assistência ao Portador de Deficiência	4.030,00	4.030,00	-	-	-	-	-	-	4.030,00
<b>SAÚDE</b>	<b>18.823.888,00</b>	<b>18.823.888,00</b>	<b>2.759.534,72</b>	<b>8.981.145,57</b>	<b>2.740.785,14</b>	<b>5.032.706,46</b>	<b>18,87</b>	<b>30,46%</b>	<b>11.481.182,54</b>
Atenção Básica	11.321.896,00	11.324.560,00	1.931.903,48	6.938.917,51	1.933.563,23	5.570.560,53	13,25	31,53%	7.755.996,47
Assist. Hospitalar Ambulatorial	4.088.514,00	4.088.514,00	740.000,00	1.841.726,80	701.026,91	1.282.360,05	4,78	31,36%	2.806.154,95
Vigilância Sanitária	116.360,00	116.360,00	1.168,26	70.548,26	6.355,34	18.116,87	0,08	13,85%	100.243,03
Vigilância Epidemiológica	279.616,00	379.616,00	76.445,00	118.981,00	47.464,79	76.890,09	0,30	29,67%	198.734,91
Alimentação e Nutrição	715.809,00	715.809,00	10.000,00	116.000,00	62.569,87	83.735,82	0,31	11,70%	632.063,19
<b>EDUCAÇÃO</b>	<b>34.363.696,80</b>	<b>34.483.390,00</b>	<b>4.917.815,87</b>	<b>22.127.589,80</b>	<b>6.870.494,88</b>	<b>11.886.263,90</b>	<b>44,02</b>	<b>34,40%</b>	<b>22.627.146,70</b>
Ensino Fundamental	27.146.904,00	27.835.133,99	3.899.093,42	18.474.001,85	5.041.050,70	9.643.977,75	36,89	35,73%	17.009.126,24
Educação Infantil	6.888.876,80	6.600.078,01	1.018.722,55	3.655.567,05	826.443,96	1.022.266,15	7,13	29,67%	4.577.808,86
Educação de Jovens e Adultos	348.916,00	160.210,00	-	-	-	-	-	0,00%	160.210,00
<b>URBANISMO</b>	<b>5.373.032,56</b>	<b>9.786.932,80</b>	<b>2.249.957,90</b>	<b>7.995.134,18</b>	<b>1.626.196,03</b>	<b>3.324.742,91</b>	<b>12,33</b>	<b>34,05%</b>	<b>6.448.290,45</b>
Infra-Estrutura Urbana	882.120,00	1.095.120,00	372.272,68	1.016.422,48	9.848,80	196.792,92	0,56	14,66%	889.327,96
Serviços Urbanos	6.688.852,56	8.707.852,80	1.877.385,22	6.949.711,72	1.615.936,43	3.107.949,99	11,75	36,38%	5.526.902,51
Transportes Coletivos Urbanos	2.060,00	2.060,00	-	-	-	-	-	0,00%	2.060,00
<b>HABITAÇÃO</b>	<b>4.120,00</b>	<b>4.120,00</b>	-	-	-	-	-	0,00%	<b>4.120,00</b>
Habitação Rural	2.060,00	2.060,00	-	-	-	-	-	0,00%	2.060,00
Habitação Urbana	2.060,00	2.060,00	-	-	-	-	-	0,00%	2.060,00
<b>SANEAMENTO</b>	<b>4.120,00</b>	<b>4.120,00</b>	-	-	-	-	-	0,00%	<b>4.120,00</b>
Saneamento Básico Urbano	4.120,00	4.120,00	-	-	-	-	-	0,00%	4.120,00
<b>GESTÃO AMBIENTAL</b>	<b>2.060,00</b>	<b>2.060,00</b>	-	-	-	-	-	0,00%	<b>2.060,00</b>
Preservação e C. Ambiental	-	-	-	-	-	-	-	-	-
Recursos Hídricos	2.060,00	2.060,00	-	-	-	-	-	-	2.060,00
<b>AGRICULTURA</b>	<b>3.836.232,00</b>	<b>2.191.432,00</b>	<b>777.889,54</b>	<b>1.606.348,77</b>	<b>350.127,62</b>	<b>643.176,06</b>	<b>2,39</b>	<b>29,30%</b>	<b>1.548.255,44</b>
Promoção da Produção Agropecuária	2.060,00	2.060,00	-	-	-	-	-	0,00%	2.060,00
Abastecimento	2.834.172,00	2.189.372,00	777.889,54	1.609.348,77	350.127,62	643.176,06	2,39	29,30%	1.546.195,44
<b>COMÉRCIO E SERVIÇOS</b>	-	-	-	-	-	-	-	-	-
Comercialização	-	-	-	-	-	-	-	-	-
Turismo	-	-	-	-	-	-	-	-	-
<b>Energia</b>	<b>3.060,00</b>	<b>3.060,00</b>	-	-	-	-	-	0,00%	<b>3.060,00</b>
Energia Elétrica	3.060,00	3.060,00	-	-	-	-	-	0,00%	3.060,00
<b>TRANSPORTE</b>	<b>2.060,00</b>	<b>2.060,00</b>	-	-	-	-	-	0,00%	<b>2.060,00</b>
Transporte Rodoviário	2.060,00	2.060,00	-	-	-	-	-	0,00%	2.060,00
<b>DESPORTO E LAZER</b>	<b>688.288,00</b>	<b>688.288,00</b>	<b>35.497,22</b>	<b>274.076,04</b>	<b>103.231,81</b>	<b>203.064,90</b>	<b>0,75</b>	<b>22,86</b>	<b>685.220,18</b>
DESPORTO COMUNITARIO	688.288,00	688.288,00	35.497,22	274.076,04	103.231,81	203.064,90	0,75	22,86	685.220,18
<b>TOTAL...</b>	<b>85.183.000,00</b>	<b>86.953.000,00</b>	<b>13.397.030,91</b>	<b>49.891.742,77</b>	<b>13.790.329,98</b>	<b>26.952.459,27</b>	<b>100,00</b>	<b>31,28%</b>	<b>59.227.540,73</b>

FONTE: Prefeitura Municipal de Nossa Senhora da Glória / 3

*Francisco Carlos Nogueira Nascimento*  
**FRANCISCO CARLOS NOGUEIRA NASCIMENTO**  
 Prefeito Municipal

*Jailson Andrade Oliveira*  
**JAILSON ANDRADE OLIVEIRA**  
 Gestor



PREFEITURA MUNICIPAL DE NOSSA SENHORA DA GLORIA  
 RELATÓRIO RESUMIDO DA EXECUÇÃO ORÇAMENTÁRIA  
 DEMONSTRATIVO DAS RECEITAS E DESPESAS DE REFINANCIAMENTO DA DÍVIDA PÚBLICA MOBILIÁRIA  
 ORÇAMENTOS FISCAL E DA SEGURIDADE SOCIAL  
 PERÍODO DE REFERÊNCIA  
 2º BIMESTRE - 01.03.2019 A 30.04.2019

RF, Art. 52, § 1º - Anexo IV

R\$ 1,00


RECEITAS	PREVISÃO INICIAL	PREVISÃO P/O EXERCÍCIO	RECEITAS REALIZADAS	%	SALDO
	A	B	C	C/B	
Operações de Crédito (A)				0,00%	SEM MOVIMENTO
Refinanciamento da Dívida Mobiliária (B)				0,00%	
Participação Percentual (B/A)				0,00%	

R\$ 1,00

DESPESAS	DOTAÇÃO INICIAL	DOTAÇÃO P/O EXERCÍCIO	DESPESAS		%	SALDO
			Empenhadas	Liquidadas		
	A	B	C	D	C/B	
Amortização da Dívida (A)					0,00%	
Refinanciamento da Dívida (B)				SEM MOVIMENTO	0,00%	
Participação Percentual (B/A)					0,00%	

FONTE: Prefeitura Municipal de Nossa Senhora da Glória / SE

*Francisco Carlos Nogueira Nascimento*  
 FRANCISCO CARLOS NOGUEIRA NASCIMENTO  
 Prefeito Municipal

  
 JAILSON TRINDADE OLIVEIRA  
 Contador

PREFEITURA MUNICIPAL DE NOSSA SENHORA DA GLÓRIA  
RELATÓRIO RESUMIDO DA EXECUÇÃO ORÇAMENTÁRIA  
DEMONSTRATIVO DA RECEITA CORRENTE LÍQUIDA  
ORÇAMENTOS FISCAL E DA SEGURIDADE SOCIAL  
PERÍODO DE REFERÊNCIA

2º BIMESTRE - 01.03.2019 A 30.04.2019

LRP, Art. 53, inciso I, Anexo III

ESPECIFICAÇÃO	EVOLUÇÃO DA RECEITA REALIZADA NOS ÚLTIMOS 12 MESES												TOTAL 12 MESES	PREVISÃO ATUALIZADA	
	mar18	abr18	mai18	jun18	jul18	ago18	set18	out18	nov18	dez18	jan19	fev19			
RECEITAS CORRENTES (I)	7.028.007,78	7.429.159,47	7.423.198,58	6.483.927,60	6.987.130,18	7.794.667,62	4.377.204,96	13.036.917,11	7.511.633,85	8.367.982,90	7.303.497,83	6.963.004,14	52.209.206,22	91.757.339,00	
Recursos Tributários	640.841,87	687.551,28	684.956,53	641.827,04	602.022,83	660.275,85	728.948,50	806.519,81	845.397,85	1.045.625,59	1.102.009,37	763.111,33	9.049.637,73	11.170.359,50	
I P T U	47.863,41	69.650,66	58.266,19	59.306,73	58.329,52	53.879,12	123.667,02	96.272,79	217.725,46	408.332,87	343.246,57	161.525,76	1.690.363,11	1.562.530,00	
I S S	223.463,35	274.819,56	219.367,54	244.695,74	214.438,07	459.265,33	237.184,98	274.415,11	268.524,16	350.750,91	396.047,37	251.595,24	3.414.652,89	2.840.212,00	
I T B I	50.303,96	43.705,70	69.338,17	53.119,10	50.396,54	19.744,65	46.341,68	30.662,94	35.913,71	57.634,52	24.049,91	46.427,64	537.732,83	795.790,00	
IRRF	73.753,20	69.543,12	94.542,21	73.091,30	85.487,86	94.049,59	102.324,90	139.145,20	249.117,80	204.663,06	279.638,18	253.303,42	1.908.732,61	4.200.000,00	
Outras Receitas Tributárias	206.437,77	209.630,80	225.352,52	211.554,17	192.376,84	223.340,16	217.190,27	363.016,79	173.916,67	144.015,11	59.627,34	41.219,07	2.297.948,32	1.781.826,56	
Recursos de Contribuições	172.337,99	170.962,19	165.983,94	170.838,77	164.016,78	154.605,30	174.033,52	169.146,89	220.704,28	181.735,42	191.209,82	187.446,35	2.117.220,86	2.761.595,56	
Recursos Patrimoniais	6.507,86	6.623,90	7.980,50	6.411,91	6.708,51	6.504,25	6.328,79	7.244,42	10.854,73	9.615,41	8.874,40	8.456,38	95.911,13	317.445,00	
Recursos Agropecuários	-	-	-	164.540,00	1.642.347,01	363.708,00	1.128,00	-	-	-	-	-	-	2.201.725,91	164.420,00
Recursos de Aplc. Financeira	6.124.294,59	6.554.597,64	6.560.631,57	5.407.259,69	4.527.617,84	6.317.337,12	5.409.135,51	11.942.142,01	9.316.900,96	6.728.916,74	5.972.804,53	5.304.028,38	77.864.763,39	75.809.369,00	
Recursos de Serviços	2.033.703,24	1.904.466,36	2.105.863,45	1.651.762,39	1.290.691,52	1.309.067,59	1.756.126,61	3.073.233,46	2.176.462,15	2.362.869,77	1.791.656,57	1.747.990,13	23.332.873,77	24.665.607,00	
TRANSFERÊNCIAS CORRENTES	1.007.006,46	785.292,05	1.112.872,04	630.228,12	862.378,30	1.456.404,57	667.643,60	875.372,40	1.200.315,22	841.546,37	873.631,53	960.969,49	11.796.660,15	12.000.000,00	
Cota-Parte do FPM	76.970,01	95.491,04	102.467,29	112.405,41	115.963,12	100.186,85	110.621,54	123.377,61	100.154,03	170.734,32	289.044,74	116.397,35	1.615.423,91	1.500.000,00	
Cota-Parte do ICMS	2.907,47	299,87	300,49	123,62	2.691,62	6.720,09	987,84	690,97	543,79	2.442,56	240,49	290,78	18.378,78	25.674,00	
Cota-Parte do IPVA	1.270,25	1.270,25	1.270,25	1.270,25	1.270,25	1.270,25	1.270,25	1.270,25	1.270,25	1.270,25	1.270,25	1.270,25	10.162,00	20.965,06	
Cota-Parte do ITR	960,85	991,32	992,30	902,39	934,62	969,09	999,09	1.066,76	694,71	595,47	562,39	629,54	10.272,29	25.965,06	
Transferência de LC 87/96	2.163.651,77	1.793.331,79	1.543.125,40	1.055.139,31	1.482.201,04	2.075.434,04	1.845.882,67	2.095.737,89	3.448.056,07	2.334.405,10	2.041.250,27	1.846.238,55	23.495.473,88	24.022.660,00	
Transferência da LC 61/96	838.118,05	1.973.455,27	1.606.030,27	965.445,20	841.267,37	1.275.254,05	694.683,52	5.796.444,45	397.671,99	988.264,65	976.302,96	1.241.542,54	17.795.020,61	13.343.148,00	
Outras Transferências Correntes	85.626,16	40.324,46	23.704,05	91.014,96	24.417,21	79.227,05	28.630,29	21.863,90	18.016,34	117.069,78	43.854,26	69.960,10	50.663,10	1.524.120,00	
DEDUÇÕES (II)	624.504,82	557.562,06	602.215,44	513.340,49	440.809,84	595.326,83	563.511,81	630.816,32	656.025,93	691.661,78	591.069,09	569.249,17	6.954.097,59	7.790.194,00	
Cont. Plano Seg. Soc. Servidor	-	-	-	-	-	-	-	-	-	-	-	-	-	-	
Comp. Fin. Entre Regimes Prev.	-	-	-	-	-	-	-	-	-	-	-	-	-	-	
Dedução para o FUNDEB	624.504,82	557.562,06	602.215,44	513.340,49	440.809,84	595.326,83	563.511,81	630.816,32	656.025,93	691.661,78	591.069,09	569.249,17	6.954.097,59	7.790.194,00	
RECEITA CORRENTE LÍQUIDA (III)	6.403.502,96	6.881.697,41	6.820.983,15	5.970.587,11	6.526.320,34	7.201.347,99	5.863.693,15	12.406.096,79	6.815.607,96	7.706.321,57	6.718.493,74	6.393.754,97	65.255.100,27	83.967.145,00	

Francisco Carlos Nogueira Nascimento  
Prefeito Municipal

Jailson de Oliveira  
Cariador

PREFEITURA MUNICIPAL DE NOSSA SENHORA DA GLORIA  
 RELATÓRIO RESUMIDO DA EXECUÇÃO ORÇAMENTÁRIA  
 DEMONSTRATIVO DAS RECEITAS DE OPERAÇÕES DE CRÉDITO E DESPESA DE CAPITAL  
 PERÍODO DE APURAÇÃO  
 2º BIMESTRE - 01.03.2019 A 30.04.2019  
 Só preencher no último bimestre do exercício

LRF, art. 53, § 1º, inciso I Anexo IX

R\$ 1,00

RECEITAS	PREVISÃO P/O EXERCÍCIO	RECEITAS REALIZADAS	SALDO
		Até o Bimestre	
Receitas de Operações de Crédito (A)			
DESPESAS	DOTAÇÃO P/O EXERCÍCIO	DESPESAS LIQUIDADAS	SALDO
		Até o Bimestre	
Despesas de Capital			
(-) Incentivo a Contribuinte - LRF, artigo 32, inciso I, parágrafo 3.º		SEM MOVIMENTO	
(-) Incentivo InsL Financeira - LRF, artigo 32, inciso II, parágrafo 3.º			
DESPESA DE CAPITAL LÍQUIDA (B)			
DIFERENÇA (A) - (B)			

FONTE: Prefeitura Municipal de Nossa Senhora da Glória / SE

*Francisco Carlos Nogueira Nascimento*

FRANCISCO CARLOS NOGUEIRA NASCIMENTO  
 Prefeito Municipal

*Jailson Andrade Oliveira*  
 Contador




**PREFEITURA MUNICIPAL DE NOSSA SENHORA DA GLORIA**  
**RELATÓRIO RESUMIDO DA EXECUÇÃO ORÇAMENTÁRIA**  
**DEMONSTRATIVO DA RECEITA DE ALIENAÇÃO DE ATIVOS E APLICAÇÃO DOS RECURSOS**  
**PERÍODO DE APURAÇÃO**  
**2º BIMESTRE - 01.03.2019 A 30.04.2019**  
 Só preencher no último bimestre do exercício


LRF, art. 53, § 1º, inciso III Anexo XI

R\$ 1,00

I. RECEITAS	PREVISÃO P/O EXERCÍCIO	RECEITAS REALIZADAS	SALDO
		Até o Bimestre	
Receitas de Capital			
Alienação de Ativos			0
II. DESPESAS	DOTAÇÃO P/O EXERCÍCIO	DESPESAS LIQUIDADAS	SALDO
		Até o Bimestre	
Aplicação dos recursos provenientes de Alienação de Ativos			0
III. SALDO FINANCEIRO A APLICAR ( I - II )	0	0	0

FONTE: Prefeitura Municipal de Nossa Senhora da Glória / SE

  
 FRANCISCO CARLOS NOGUEIRA NASCIMENTO  
 Prefeito Municipal

  
 JAILSON TRINDADE OLIVEIRA  
 Contador