



**ESTADO DE SERGIPE**  
**PREFEITURA MUNICIPAL DE CARMOPOLIS**


---

**DECLARAÇÃO DE PUBLICAÇÃO DO RELATÓRIO RESUMIDO DA  
EXECUÇÃO ORÇAMENTÁRIA - RREO**

**DECLARAÇÃO**

Declaro, sob as penas da Lei, que o Relatório Resumido da Execução Orçamentária - RREO de todos os poderes e órgãos do Município de Carmópolis, Estado de Sergipe, relativo ao 6º (SEXTO) BIMESTRE do ano de 2020, publicado com afixação no mural na sede desta Prefeitura Municipal, em 28 de janeiro de 2021 e ficará afixado até 01 de março de 2021, em atendimento aos requisitos dispostos nos arts. 52 e 53 da Lei Complementar nº 101, de 4 de maio de 2000.

CARMOPOLIS(SE), 28 de janeiro de 2021.

  
\_\_\_\_\_  
JOSÉ AUGUSTO DOS SANTOS

Ex - Prefeito Municipal  
CPF 278.392.145-68

<sup>1</sup> Incluir no caso de publicação em mural, indicando o local de afixação.

No caso de publicação em jornal encaminhar cópia autenticada da publicação ou cópia, acompanhada do original, a ser autenticada por empregado da Caixa.

---



PREFEITURA MUN. DE CARMOPOLIS  
 PRAÇA 16 DE OUTUBRO, 135, CENTRO  
 CEP: 49.740-000  
 CNPJ: 13.108.535/0001-22

RELATÓRIO RESUMIDO DA EXECUÇÃO ORÇAMENTÁRIA - CONSOLIDADO  
**BALANÇO ORÇAMENTÁRIO**  
 ORÇAMENTO FISCAL E DA SEGURIDADE SOCIAL  
**6º BIMESTRE DE 2020**

RREO - Anexo 1 (LRF, Art. 52, inciso I, alíneas "a" e "b" do inciso II e §1º)

RECEITAS	PREVISÃO INICIAL	PREVISÃO ATUALIZADA (A)	RECEITAS REALIZADAS				SALDO (A-C)
			No Bimestre (B)	% (B/A)	Até o Bimestre (C)	% (C/A)	
<b>RECEITAS (EXCETO INTRA-ORÇAMENTÁRIAS) (I)</b>	<b>88.704.000,00</b>	<b>88.704.000,00</b>	<b>14.726.624,84</b>	<b>16.60 %</b>	<b>71.943.693,10</b>	<b>81.11 %</b>	<b>16.760.306,90</b>
<b>RECEITAS CORRENTES</b>	<b>80.353.520,25</b>	<b>80.353.520,25</b>	<b>14.486.461,34</b>	<b>18.03 %</b>	<b>71.289.387,39</b>	<b>88.72 %</b>	<b>9.064.132,86</b>
RECEITA TRIBUTARIA	15.609.516,00	15.609.516,00	4.399.752,81	28.19 %	15.540.931,58	99.56 %	68.584,42
IMPOSTOS	14.930.975,00	14.930.975,00	4.114.665,73	27.56 %	14.004.376,79	93.79 %	926.598,21
TAXAS	678.541,00	678.541,00	285.087,08	42.01 %	1.536.554,79	226.45 %	-858.013,79
RECEITA DE CONTRIBUIÇÕES	1.078.728,26	1.078.728,26	0,00	0.00 %	449.864,36	41.70 %	628.863,90
CONTRIBUIÇÃO PARA O CUSTEIO DO SERVIÇO DE ILUMINAÇÃO PÚBLICA	1.078.728,26	1.078.728,26	0,00	0.00 %	449.864,36	41.70 %	628.863,90
RECEITA PATRIMONIAL	282.354,00	282.354,00	23.885,98	8.46 %	74.638,50	26.43 %	207.715,50
RECEITAS IMOBILIARIAS	5.250,00	5.250,00	22.859,73	435.42 %	55.301,48	1053.36 %	-50.051,48
RECEITAS DE VALORES MOBILIARIOS	277.104,00	277.104,00	1.026,25	0.37 %	19.337,02	6.98 %	257.766,98
RECEITA DE SERVIÇOS	23.100,00	23.100,00	330,00	1.43 %	8.329,05	36.06 %	14.770,95
OUTROS SERVIÇOS	23.100,00	23.100,00	330,00	1.43 %	8.329,05	36.06 %	14.770,95
TRANSFERENCIAS CORRENTES	62.277.099,25	62.277.099,25	9.848.688,61	15.81 %	51.168.315,36	82.16 %	11.108.783,89
TRANSFERÊNCIAS DA UNIÃO E DE SUAS ENTIDADES	28.130.206,75	28.130.206,75	4.004.136,42	14.23 %	21.617.019,42	76.85 %	6.513.187,33
TRANSFERENCIAS INTERGOVERNAMENTAIS	18.396.892,50	18.396.892,50	3.085.891,92	16.77 %	16.114.457,07	87.59 %	2.282.435,43
TRANSFERÊNCIAS DE OUTRAS INSTITUIÇÕES PÚBLICAS	15.750.000,00	15.750.000,00	2.758.660,27	17.52 %	13.436.838,87	85.31 %	2.313.161,13
OUTRAS RECEITAS CORRENTES	1.082.722,74	1.082.722,74	213.803,94	19.75 %	4.047.308,54	373.81 %	-2.964.585,80
MULTAS E JUROS DE MORA	31.080,00	31.080,00	5.295,44	17.04 %	34.933,12	112.40 %	-3.853,12
INDENIZAÇÕES E RESTITUIÇÕES	16.275,00	16.275,00	60,00	0.37 %	5.166,99	31.75 %	11.108,01
RECEITAS DIVERSAS	1.035.367,74	1.035.367,74	208.448,50	20.13 %	4.007.208,43	387.03 %	-2.971.840,69
<b>RECEITAS DE CAPITAL</b>	<b>8.350.479,75</b>	<b>8.350.479,75</b>	<b>240.163,50</b>	<b>2.88 %</b>	<b>654.305,71</b>	<b>7.84 %</b>	<b>7.696.174,04</b>
ALIENACAO DE BENS	10.500,00	10.500,00	240.163,50	2287.27 %	460.163,50	4382.51 %	-449.663,50



PREFEITURA MUN. DE CARMOPOLIS  
 PRAÇA 16 DE OUTUBRO, 135, CENTRO  
 CEP: 49.740-000  
 CNPJ: 13.108.535/0001-22

RELATÓRIO RESUMIDO DA EXECUÇÃO ORÇAMENTÁRIA - CONSOLIDADO  
**BALANÇO ORÇAMENTÁRIO**  
 ORÇAMENTO FISCAL E DA SEGURIDADE SOCIAL  
**6º BIMESTRE DE 2020**

RREO - Anexo 1 (LRF, Art. 52, inciso I, alíneas "a" e "b" do inciso II e §1º)

RECEITAS	PREVISÃO INICIAL	PREVISÃO ATUALIZADA (A)	RECEITAS REALIZADAS				SALDO (A-C)
			No Bimestre (B)	% (B/A)	Até o Bimestre (C)	% (C/A)	
ALIENACAO DE BENS MOVEIS	10.500,00	10.500,00	240.163,50	2287.27 %	460.163,50	4382.51 %	-449.663,50
TRANSFERENCIAS DE CAPITAL	8.329.479,75	8.329.479,75	0,00	0.00 %	194.142,21	2.33 %	8.135.337,54
TRANSFERÊNCIAS DA UNIÃO E DE SUAS ENTIDADES	7.879.479,75	7.879.479,75	0,00	0.00 %	159.682,21	2.03 %	7.719.797,54
TRANSFERENCIA INTERGOVERNAMENTAIS	450.000,00	450.000,00	0,00	0.00 %	34.460,00	7.66 %	415.540,00
OUTRAS RECEITAS DE CAPITAL	10.500,00	10.500,00	0,00	0.00 %	0,00	0.00 %	10.500,00
DEMAIS RECEITAS DE CAPITAL	10.500,00	10.500,00	0,00	0.00 %	0,00	0.00 %	10.500,00
<b>RECEITAS (INTRA-ORÇAMENTÁRIAS) (II)</b>	<b>0,00</b>	<b>0,00</b>	<b>0,00</b>	<b>0 %</b>	<b>0,00</b>	<b>0 %</b>	<b>0,00</b>
<b>SUBTOTAL DAS RECEITAS (III) = (I + II)</b>	<b>88.704.000,00</b>	<b>88.704.000,00</b>	<b>14.726.624,84</b>	<b>16.60 %</b>	<b>71.943.693,10</b>	<b>81.11 %</b>	<b>16.760.306,90</b>
<b>OPERAÇÕES DE CRÉDITO / REFINANCIAMENTO (IV)</b>	<b>0,00</b>	<b>0,00</b>	<b>0,00</b>	<b>0 %</b>	<b>0,00</b>	<b>0 %</b>	<b>0,00</b>
<b>Operações de Crédito - Mercado Interno</b>	<b>0,00</b>	<b>0,00</b>	<b>0,00</b>	<b>0 %</b>	<b>0,00</b>	<b>0 %</b>	<b>0,00</b>
<b>Mobiliária</b>	<b>0,00</b>	<b>0,00</b>	<b>0,00</b>	<b>0 %</b>	<b>0,00</b>	<b>0 %</b>	<b>0,00</b>
<b>Contratual</b>	<b>0,00</b>	<b>0,00</b>	<b>0,00</b>	<b>0 %</b>	<b>0,00</b>	<b>0 %</b>	<b>0,00</b>
<b>Operações de Crédito - Mercado Externo</b>	<b>0,00</b>	<b>0,00</b>	<b>0,00</b>	<b>0 %</b>	<b>0,00</b>	<b>0 %</b>	<b>0,00</b>
<b>Mobiliária</b>	<b>0,00</b>	<b>0,00</b>	<b>0,00</b>	<b>0 %</b>	<b>0,00</b>	<b>0 %</b>	<b>0,00</b>
<b>Contratual</b>	<b>0,00</b>	<b>0,00</b>	<b>0,00</b>	<b>0 %</b>	<b>0,00</b>	<b>0 %</b>	<b>0,00</b>
<b>TOTAL DAS RECEITAS (V)=(III + IV)</b>	<b>88.704.000,00</b>	<b>88.704.000,00</b>	<b>14.726.624,84</b>	<b>16.60 %</b>	<b>71.943.693,10</b>	<b>81.11 %</b>	<b>16.760.306,90</b>
DÉFICIT (VI)					14.946.137,35		
<b>TOTAL COM DÉFICIT (VII) = (V + VI)</b>	<b>88.704.000,00</b>	<b>92.408.424,04</b>	<b>14.726.624,84</b>		<b>86.889.830,45</b>		<b>16.760.306,90</b>
SALDOS DE EXERCÍCIOS ANTERIORES	0,00	0,00			0,00		
Recursos Arrecadados em Exercícios Anteriores - RPPS	0,00	0,00					
Superávit Financeiro Utilizado para Créditos Adicionais	0,00	0,00			0,00		



PREFEITURA MUN. DE CARMOPOLIS  
PRAÇA 16 DE OUTUBRO, 135, CENTRO  
CEP: 49.740-000  
CNPJ: 13.108.535/0001-22

RELATÓRIO RESUMIDO DA EXECUÇÃO ORÇAMENTÁRIA - CONSOLIDADO  
**BALANÇO ORÇAMENTÁRIO**  
ORÇAMENTO FISCAL E DA SEGURIDADE SOCIAL  
**6º BIMESTRE DE 2020**

RREO - Anexo 1 (LRF, Art. 52, inciso I, alíneas "a" e "b" do inciso II e §1º)

DESPESAS	DOTAÇÃO INICIAL (D)	DOTAÇÃO ATUALIZADA (E)	DESPESA EMPENHADA		SALDO G = (E-F)	DESPESA LIQUIDADADA		SALDO I = (E-H)	DESPESAS PAGAS ATÉ O BIMESTRE (J)	INSCRITAS EM RESTOS A PAGAR NÃO PROCESSADOS (K)
			No Bimestre	Até o Bimestre (F)		No Bimestre	Até o Bimestre (H)			
<b>DESPESAS (EXCETO INTRA-ORÇAMENTÁRIAS) (VIII)</b>	88.704.000,00	92.408.424,04	4.254.019,78	86.889.830,45	5.518.593,59	28.347.075,69	86.656.561,38	5.751.862,66	69.635.263,07	233.269,07
<b>DESPESAS CORRENTES</b>	73.490.004,10	88.543.581,16	4.820.542,61	83.617.520,00	4.926.061,16	27.333.916,29	83.400.770,71	5.142.810,45	66.792.084,24	216.749,29
PESSOAL E ENCARGOS SOCIAIS	51.472.260,60	67.933.106,23	9.395.941,87	66.220.972,08	1.712.134,15	23.796.367,14	66.220.972,08	1.712.134,15	53.416.468,59	0,00
JUROS E ENCARGOS DA DIVIDA	3.000,00	2.000,00	0,00	0,00	2.000,00	0,00	0,00	2.000,00	0,00	0,00
OUTRAS DESPESAS CORRENTES	22.014.743,50	20.608.474,93	-4.575.399,26	17.396.547,92	3.211.927,01	3.537.549,15	17.179.798,63	3.428.676,30	13.375.615,65	216.749,29
<b>DESPESAS DE CAPITAL</b>	14.803.995,90	3.863.842,88	-566.522,83	3.272.310,45	591.532,43	1.013.159,40	3.255.790,67	608.052,21	2.843.178,83	16.519,78
INVESTIMENTOS	11.847.895,90	2.956.646,37	53.327,93	2.392.161,21	564.485,16	876.392,39	2.375.641,43	581.004,94	1.963.029,59	16.519,78
INVERSOES FINANCEIRAS	1.000,00	1.000,00	0,00	0,00	1.000,00	0,00	0,00	1.000,00	0,00	0,00
AMORTIZACAO DA DIVIDA	2.955.100,00	906.196,51	-619.850,76	880.149,24	26.047,27	136.767,01	880.149,24	26.047,27	880.149,24	0,00
RESERVA DE CONTIGENCIA	410.000,00	1.000,00	0,00	0,00	1.000,00	0,00	0,00	1.000,00	0,00	0,00
OUTRAS DEDUÇÕES	410.000,00	1.000,00	0,00	0,00	1.000,00	0,00	0,00	1.000,00	0,00	0,00
<b>DESPESAS (INTRA-ORÇAMENTÁRIAS) (IX)</b>	0,00	0,00	0,00	0,00	0,00	0,00	0,00	0,00	0,00	0,00
<b>DESPESAS CORRENTES</b>	0,00	0,00	0,00	0,00	0,00	0,00	0,00	0,00	0,00	0,00
PESSOAL E ENCARGOS SOCIAIS	0,00	0,00	0,00	0,00	0,00	0,00	0,00	0,00	0,00	0,00
JUROS E ENCARGOS DA DIVIDA	0,00	0,00	0,00	0,00	0,00	0,00	0,00	0,00	0,00	0,00
OUTRAS DESPESAS CORRENTES	0,00	0,00	0,00	0,00	0,00	0,00	0,00	0,00	0,00	0,00
<b>DESPESAS DE CAPITAL</b>	0,00	0,00	0,00	0,00	0,00	0,00	0,00	0,00	0,00	0,00
INVESTIMENTOS	0,00	0,00	0,00	0,00	0,00	0,00	0,00	0,00	0,00	0,00
INVERSOES FINANCEIRAS	0,00	0,00	0,00	0,00	0,00	0,00	0,00	0,00	0,00	0,00
AMORTIZACAO DA DIVIDA	0,00	0,00	0,00	0,00	0,00	0,00	0,00	0,00	0,00	0,00



PREFEITURA MUN. DE CARMOPOLIS  
 PRAÇA 16 DE OUTUBRO, 135, CENTRO  
 CEP: 49.740-000  
 CNPJ: 13.108.535/0001-22

RELATÓRIO RESUMIDO DA EXECUÇÃO ORÇAMENTÁRIA - CONSOLIDADO  
**BALANÇO ORÇAMENTÁRIO**  
 ORÇAMENTO FISCAL E DA SEGURIDADE SOCIAL  
**6º BIMESTRE DE 2020**

RREO - Anexo 1 (LRF, Art. 52, inciso I, alíneas "a" e "b" do inciso II e §1º)

DESPESAS	DOTAÇÃO INICIAL (D)	DOTAÇÃO ATUALIZADA (E)	DESPESA EMPENHADA		SALDO G = (E-F)	DESPESA LIQUIDADADA		SALDO I = (E-H)	DESPESAS PAGAS ATÉ O BIMESTRE (J)	INSCRITAS EM RESTOS A PAGAR NÃO PROCESSADOS (K)
			No Bimestre	Até o Bimestre (F)		No Bimestre	Até o Bimestre (H)			
<b>SUBTOTAL DAS DESPESAS (X) = (VIII + IX)</b>	<b>88.704.000,00</b>	<b>92.408.424,04</b>	<b>4.254.019,78</b>	<b>86.889.830,45</b>	<b>5.518.593,59</b>	<b>28.347.075,69</b>	<b>86.656.561,38</b>	<b>5.751.862,66</b>	<b>69.635.263,07</b>	<b>233.269,07</b>
<b>AMORTIZAÇÃO DA DÍV. / REFINANCIAMENTO (XI)</b>	<b>0,00</b>	<b>0,00</b>	<b>0,00</b>	<b>0,00</b>	<b>0,00</b>	<b>0,00</b>	<b>0,00</b>	<b>0,00</b>	<b>0,00</b>	<b>0,00</b>
<b>AMORTIZAÇÃO DA DÍVIDA INTERNA</b>	<b>0,00</b>	<b>0,00</b>	<b>0,00</b>	<b>0,00</b>	<b>0,00</b>	<b>0,00</b>	<b>0,00</b>	<b>0,00</b>	<b>0,00</b>	<b>0,00</b>
DÍVIDA MOBILIÁRIA	0,00	0,00	0,00	0,00	0,00	0,00	0,00	0,00	0,00	0,00
OUTRAS DÍVIDAS	0,00	0,00	0,00	0,00	0,00	0,00	0,00	0,00	0,00	0,00
<b>AMORTIZAÇÃO DA DÍVIDA EXTERNA</b>	<b>0,00</b>	<b>0,00</b>	<b>0,00</b>	<b>0,00</b>	<b>0,00</b>	<b>0,00</b>	<b>0,00</b>	<b>0,00</b>	<b>0,00</b>	<b>0,00</b>
DÍVIDA MOBILIÁRIA	0,00	0,00	0,00	0,00	0,00	0,00	0,00	0,00	0,00	0,00
OUTRAS DÍVIDAS	0,00	0,00	0,00	0,00	0,00	0,00	0,00	0,00	0,00	0,00
<b>TOTAL DAS DESPESAS (XII) = (X + XI)</b>	<b>88.704.000,00</b>	<b>92.408.424,04</b>	<b>4.254.019,78</b>	<b>86.889.830,45</b>	<b>5.518.593,59</b>	<b>28.347.075,69</b>	<b>86.656.561,38</b>	<b>5.751.862,66</b>	<b>69.635.263,07</b>	<b>233.269,07</b>
<b>SUPERÁVIT (XIII)</b>				<b>0,00</b>			<b>0,00</b>		<b>2.308.430,03</b>	
<b>TOTAL COM SUPERÁVIT (XIV) = (XII + XIII)</b>	<b>88.704.000,00</b>	<b>92.408.424,04</b>	<b>4.254.019,78</b>	<b>86.889.830,45</b>	<b>5.518.593,59</b>	<b>28.347.075,69</b>	<b>86.656.561,38</b>	<b>5.751.862,66</b>	<b>71.943.693,10</b>	<b>233.269,07</b>
<b>RESERVA DO RPPS</b>	<b>0,00</b>	<b>0,00</b>			<b>0,00</b>			<b>0,00</b>		

Obs: As receitas correntes estão lançadas pelo valor líquido das deduções.

Manual de Demonstrativos Fiscais - 8ª edição - pág. 142.

278.392.145-68 - JOSE AUGUSTO DOS SANTOS  
 PREFEITO MUNICIPAL INTERINO

055.025.195-20 - JAILSON TRINDADE OLIVEIRA CRC: 1565/SE  
 CONTADOR



PREFEITURA MUN. DE CARMOPOLIS  
PRAÇA 16 DE OUTUBRO, 135, CENTRO  
CEP: 49.740-000  
CNPJ: 13.108.535/0001-22

RELATÓRIO RESUMIDO DA EXECUÇÃO ORÇAMENTÁRIA - CONSOLIDADO  
DEMONSTRATIVO DA EXECUÇÃO DAS DESPESAS POR FUNÇÃO E SUBFUNÇÃO  
ORÇAMENTO FISCAL E DA SEGURIDADE SOCIAL  
6º BIMESTRE DE 2020

LRF , Art 52, inciso II, alinea "c" - Anexo II

Em Reais

FUNÇÃO/SUBFUNÇÃO	DOTAÇÃO INICIAL	DOTAÇÃO ATUALIZADA (A)	DESPESA EMPENHADA			SALDO (C) = (A - B)	DESPESA LIQUIDADADA			SALDO (E) = (A - D)	INSCRITAS EM RESTOS A PAGAR NÃO PROCESSADOS (F)
			No Bimestre	Até o Bimestre (B)	%		No Bimestre	Até o Bimestre (D)	%		
<b>DESPESAS (EXCETO INTRA-ORÇAMENTÁRIAS) (I)</b>	<b>88.704.000,00</b>	<b>92.408.424,04</b>	<b>4.254.019,78</b>	<b>86.889.830,45</b>	<b>100,00</b>	<b>5.518.593,59</b>	<b>28.347.075,69</b>	<b>86.656.561,38</b>	<b>99,73</b>	<b>5.751.862,66</b>	<b>233.269,07</b>
<b>LEGISLATIVA</b>	<b>3.430.000,00</b>	<b>3.430.000,00</b>	<b>58.906,72</b>	<b>3.025.983,84</b>	<b>3,48</b>	<b>404.016,16</b>	<b>546.743,62</b>	<b>3.025.983,84</b>	<b>3,48</b>	<b>404.016,16</b>	<b>0,00</b>
ACAO LEGISLATIVA	3.430.000,00	3.430.000,00	58.906,72	3.025.983,84	3,48	404.016,16	546.743,62	3.025.983,84	3,49	404.016,16	0,00
<b>JUDICIARIA</b>	<b>1.075.820,00</b>	<b>1.174.334,26</b>	<b>63.401,77</b>	<b>1.169.076,86</b>	<b>1,35</b>	<b>5.257,40</b>	<b>172.718,33</b>	<b>1.169.076,86</b>	<b>1,35</b>	<b>5.257,40</b>	<b>0,00</b>
ACAO JUDICIARIA	834.820,00	816.354,26	16.351,89	815.856,66	0,94	497,60	71.570,33	815.856,66	0,94	497,60	0,00
ADMINISTRAÇÃO GERAL	241.000,00	357.980,00	47.049,88	353.220,20	0,41	4.759,80	101.148,00	353.220,20	0,41	4.759,80	0,00
<b>ADMINISTRACAO</b>	<b>16.152.421,60</b>	<b>21.655.631,01</b>	<b>2.139.940,20</b>	<b>20.459.724,44</b>	<b>23,55</b>	<b>1.195.906,57</b>	<b>7.695.283,22</b>	<b>20.412.698,72</b>	<b>23,49</b>	<b>1.242.932,29</b>	<b>47.025,72</b>
PLANEJAMENTO E ORCAMENTO	542.000,00	682.456,00	-242.913,38	486.080,55	0,56	196.375,45	197.661,17	486.080,55	0,56	196.375,45	0,00
ADMINISTRAÇÃO GERAL	11.102.421,60	18.374.528,14	3.090.646,06	17.481.057,30	20,12	893.470,84	6.855.922,88	17.462.826,46	20,15	911.701,68	18.230,84
ADMINISTRACAO FINANCEIRA	4.499.000,00	2.589.646,87	-707.792,48	2.492.586,59	2,87	97.060,28	641.699,17	2.463.791,71	2,84	125.855,16	28.794,88
FORMACAO DE RECURSOS HUMANOS	9.000,00	9.000,00	0,00	0,00	0,00	9.000,00	0,00	0,00	0,00	9.000,00	0,00
<b>ASSISTENCIA SOCIAL</b>	<b>4.364.502,50</b>	<b>4.956.642,25</b>	<b>241.408,99</b>	<b>4.436.522,33</b>	<b>5,11</b>	<b>520.119,92</b>	<b>1.031.169,92</b>	<b>4.422.852,35</b>	<b>5,09</b>	<b>533.789,90</b>	<b>13.669,98</b>
ADMINISTRAÇÃO GERAL	1.803.000,00	1.890.993,97	95.240,12	1.672.437,16	1,92	218.556,81	383.446,77	1.667.082,64	1,92	223.911,33	5.354,52
FORMACAO DE RECURSOS HUMANOS	4.000,00	1.000,03	0,00	0,00	0,00	1.000,03	0,00	0,00	0,00	1.000,03	0,00
ASSISTENCIA A CRIANCA E AO ADOLESCENTE	44.000,00	13.724,25	0,00	0,00	0,00	13.724,25	0,00	0,00	0,00	13.724,25	0,00
ASSISTENCIA COMUNITARIA	2.513.502,50	3.050.924,00	146.168,87	2.764.085,17	3,18	286.838,83	647.723,15	2.755.769,71	3,18	295.154,29	8.315,46
<b>SAUDE</b>	<b>15.456.458,40</b>	<b>20.899.579,66</b>	<b>2.755.644,17</b>	<b>19.311.319,85</b>	<b>22,23</b>	<b>1.588.259,81</b>	<b>6.804.705,75</b>	<b>19.268.514,13</b>	<b>22,18</b>	<b>1.631.065,53</b>	<b>42.805,72</b>
ADMINISTRAÇÃO GERAL	4.286.600,00	11.329.002,62	2.079.698,85	9.985.700,35	11,49	1.343.302,27	3.978.232,77	9.944.301,28	11,48	1.384.701,34	41.399,07
ATENCAO BASICA	5.411.000,00	3.976.683,55	217.781,24	3.822.596,76	4,40	154.086,79	1.192.726,31	3.822.180,11	4,41	154.503,44	416,65
ASSISTENCIA HOSPITALAR E AMBULATORIAL	4.397.208,40	4.809.043,34	405.585,00	4.724.182,59	5,44	84.860,75	1.383.031,48	4.723.192,59	5,45	85.850,75	990,00
SUPORTE PROFILATICO E TERAPEUTICO	305.000,00	0,07	0,00	0,00	0,00	0,07	0,00	0,00	0,00	0,07	0,00
VIGILANCIA SANITARIA	185.000,00	1.081,18	1.030,00	1.030,00	0,00	51,18	1.030,00	1.030,00	0,00	51,18	0,00



PREFEITURA MUN. DE CARMOPOLIS  
 PRAÇA 16 DE OUTUBRO, 135, CENTRO  
 CEP: 49.740-000  
 CNPJ: 13.108.535/0001-22

RELATÓRIO RESUMIDO DA EXECUÇÃO ORÇAMENTÁRIA - CONSOLIDADO  
**DEMONSTRATIVO DA EXECUÇÃO DAS DESPESAS POR FUNÇÃO E SUBFUNÇÃO**  
 ORÇAMENTO FISCAL E DA SEGURIDADE SOCIAL  
**6º BIMESTRE DE 2020**

LRF , Art 52, inciso II, alinea "c" - Anexo II

Em Reais

FUNÇÃO/SUBFUNÇÃO	DOTAÇÃO INICIAL	DOTAÇÃO ATUALIZADA (A)	DESPESA EMPENHADA			SALDO (C) = (A - B)	DESPESA LIQUIDADADA			SALDO (E) = (A - D)	INSCRITAS EM RESTOS A PAGAR NÃO PROCESSADOS (F)
			No Bimestre	Até o Bimestre (B)	%		No Bimestre	Até o Bimestre (D)	%		
VIGILANCIA EPIDEMIOLOGICA	871.650,00	783.768,90	51.549,08	777.810,15	0.90	5.958,75	249.685,19	777.810,15	0.90	5.958,75	0,00
<b>EDUCACAO</b>	<b>30.226.632,40</b>	<b>28.512.941,29</b>	<b>377.715,16</b>	<b>28.373.150,62</b>	<b>32.65</b>	<b>139.790,67</b>	<b>9.462.840,83</b>	<b>28.370.649,62</b>	<b>32.65</b>	<b>142.291,67</b>	<b>2.501,00</b>
ENSINO FUNDAMENTAL	24.365.257,40	20.619.349,17	503.260,71	20.535.799,38	23.63	83.549,79	6.802.105,72	20.533.299,38	23.70	86.049,79	2.500,00
EDUCACAO INFANTIL	5.262.375,00	7.845.392,12	-39.582,16	7.789.789,28	8.97	55.602,84	2.652.812,43	7.789.788,28	8.99	55.603,84	1,00
EDUCACAO DE JOVENS E ADULTOS	581.000,00	48.200,00	-60.589,44	47.561,96	0.05	638,04	7.922,68	47.561,96	0.05	638,04	0,00
EDUCACAO ESPECIAL	18.000,00	0,00	-25.373,95	0,00	0.00	0,00	0,00	0,00	0.00	0,00	0,00
<b>CULTURA</b>	<b>1.846.977,50</b>	<b>200.068,51</b>	<b>93.573,64</b>	<b>138.573,64</b>	<b>0.16</b>	<b>61.494,87</b>	<b>100.733,64</b>	<b>138.573,64</b>	<b>0.16</b>	<b>61.494,87</b>	<b>0,00</b>
DIFUSAO CULTURAL	1.846.977,50	200.068,51	93.573,64	138.573,64	0.16	61.494,87	100.733,64	138.573,64	0.16	61.494,87	0,00
<b>URBANISMO</b>	<b>9.203.812,60</b>	<b>7.765.227,93</b>	<b>-975.555,66</b>	<b>7.314.919,39</b>	<b>8.42</b>	<b>450.308,54</b>	<b>1.916.213,73</b>	<b>7.222.816,36</b>	<b>8.31</b>	<b>542.411,57</b>	<b>92.103,03</b>
ADMINISTRAÇÃO GERAL	5.584.312,60	5.328.686,61	153.950,83	5.088.192,83	5.86	240.493,78	1.788.144,39	4.999.170,40	5.77	329.516,21	89.022,43
INFRA-ESTRUTURA URBANA	52.000,00	6.241,00	0,00	0,00	0.00	6.241,00	0,00	0,00	0.00	6.241,00	0,00
SERVICOS URBANOS	2.555.000,00	2.243.085,34	-1.126.426,89	2.130.695,87	2.45	112.389,47	128.069,34	2.130.694,87	2.46	112.390,47	1,00
PRESERVACAO E CONSERVACAO AMBIENTAL	942.000,00	151.712,98	-3.079,60	96.030,69	0.11	55.682,29	0,00	92.951,09	0.11	58.761,89	3.079,60
CONTROLE AMBIENTAL	60.500,00	25.502,00	0,00	0,00	0.00	25.502,00	0,00	0,00	0.00	25.502,00	0,00
TURISMO	10.000,00	10.000,00	0,00	0,00	0.00	10.000,00	0,00	0,00	0.00	10.000,00	0,00
<b>HABITACAO</b>	<b>202.000,00</b>	<b>2.073,00</b>	<b>0,00</b>	<b>0,00</b>	<b>0.00</b>	<b>2.073,00</b>	<b>0,00</b>	<b>0,00</b>	<b>0.00</b>	<b>2.073,00</b>	<b>0,00</b>
HABITACAO RURAL	202.000,00	2.073,00	0,00	0,00	0.00	2.073,00	0,00	0,00	0.00	2.073,00	0,00
<b>SANEAMENTO</b>	<b>2.885.000,00</b>	<b>2.619.002,00</b>	<b>-153.335,08</b>	<b>1.766.473,50</b>	<b>2.03</b>	<b>852.528,50</b>	<b>332.172,19</b>	<b>1.763.473,50</b>	<b>2.03</b>	<b>855.528,50</b>	<b>3.000,00</b>
ADMINISTRAÇÃO GERAL	2.594.000,00	2.577.002,00	-153.335,08	1.766.473,50	2.03	810.528,50	332.172,19	1.763.473,50	2.04	813.528,50	3.000,00
SANEAMENTO BASICO URBANO	291.000,00	42.000,00	0,00	0,00	0.00	42.000,00	0,00	0,00	0.00	42.000,00	0,00
<b>GESTAO AMBIENTAL</b>	<b>432.000,00</b>	<b>94.050,00</b>	<b>0,00</b>	<b>55.000,00</b>	<b>0.06</b>	<b>39.050,00</b>	<b>0,00</b>	<b>23.836,38</b>	<b>0.03</b>	<b>70.213,62</b>	<b>31.163,62</b>
ASSISTENCIA AO PORTADOR DE DEFICIENCIA	51.000,00	26.000,00	0,00	0,00	0.00	26.000,00	0,00	0,00	0.00	26.000,00	0,00



PREFEITURA MUN. DE CARMOPOLIS  
 PRAÇA 16 DE OUTUBRO, 135, CENTRO  
 CEP: 49.740-000  
 CNPJ: 13.108.535/0001-22

RELATÓRIO RESUMIDO DA EXECUÇÃO ORÇAMENTÁRIA - CONSOLIDADO  
**DEMONSTRATIVO DA EXECUÇÃO DAS DESPESAS POR FUNÇÃO E SUBFUNÇÃO**  
 ORÇAMENTO FISCAL E DA SEGURIDADE SOCIAL  
**6º BIMESTRE DE 2020**

LRF , Art 52, inciso II, alinea "c" - Anexo II

Em Reais

FUNÇÃO/SUBFUNÇÃO	DOTAÇÃO INICIAL	DOTAÇÃO ATUALIZADA (A)	DESPESA EMPENHADA			SALDO (C) = (A - B)	DESPESA LIQUIDADADA			SALDO (E) = (A - D)	INSCRITAS EM RESTOS A PAGAR NÃO PROCESSADOS (F)
			No Bimestre	Até o Bimestre (B)	%		No Bimestre	Até o Bimestre (D)	%		
PRESERVACAO E CONSERVACAO AMBIENTAL	381.000,00	68.050,00	0,00	55.000,00	0.06	13.050,00	0,00	23.836,38	0.03	44.213,62	31.163,62
<b>AGRICULTURA</b>	<b>615.500,00</b>	<b>554.859,29</b>	<b>-21.982,61</b>	<b>448.604,36</b>	<b>0.52</b>	<b>106.254,93</b>	<b>144.138,94</b>	<b>448.604,36</b>	<b>0.52</b>	<b>106.254,93</b>	<b>0,00</b>
PROMOCAO DA PRODUCAO AGROPECUARIA	615.500,00	554.859,29	-21.982,61	448.604,36	0.52	106.254,93	144.138,94	448.604,36	0.52	106.254,93	0,00
<b>INDUSTRIA</b>	<b>431.200,00</b>	<b>401.790,83</b>	<b>-56.697,55</b>	<b>389.481,62</b>	<b>0.45</b>	<b>12.309,21</b>	<b>140.355,52</b>	<b>389.481,62</b>	<b>0.45</b>	<b>12.309,21</b>	<b>0,00</b>
PROMOCAO COMERCIAL	431.200,00	401.790,83	-56.697,55	389.481,62	0.45	12.309,21	140.355,52	389.481,62	0.45	12.309,21	0,00
<b>COMERCIO E SERVICOS</b>	<b>42.000,00</b>	<b>32.498,00</b>	<b>0,00</b>	<b>0,00</b>	<b>0,00</b>	<b>32.498,00</b>	<b>0,00</b>	<b>0,00</b>	<b>0,00</b>	<b>32.498,00</b>	<b>0,00</b>
PROMOCAO COMERCIAL	21.000,00	20.998,00	0,00	0,00	0,00	20.998,00	0,00	0,00	0,00	20.998,00	0,00
COMERCIALIZACAO	21.000,00	11.500,00	0,00	0,00	0,00	11.500,00	0,00	0,00	0,00	11.500,00	0,00
<b>ENERGIA</b>	<b>161.000,00</b>	<b>13.349,00</b>	<b>0,00</b>	<b>0,00</b>	<b>0,00</b>	<b>13.349,00</b>	<b>0,00</b>	<b>0,00</b>	<b>0,00</b>	<b>13.349,00</b>	<b>0,00</b>
ENERGIA ELETRICA	161.000,00	13.349,00	0,00	0,00	0,00	13.349,00	0,00	0,00	0,00	13.349,00	0,00
<b>TRANSPORTE</b>	<b>135.000,00</b>	<b>69.302,00</b>	<b>0,00</b>	<b>0,00</b>	<b>0,00</b>	<b>69.302,00</b>	<b>0,00</b>	<b>0,00</b>	<b>0,00</b>	<b>69.302,00</b>	<b>0,00</b>
TRANSPORTE RODOVIARIO	135.000,00	69.302,00	0,00	0,00	0,00	69.302,00	0,00	0,00	0,00	69.302,00	0,00
<b>DESPORTO E LAZER</b>	<b>1.633.675,00</b>	<b>26.075,01</b>	<b>-268.999,97</b>	<b>1.000,00</b>	<b>0,00</b>	<b>25.075,01</b>	<b>0,00</b>	<b>0,00</b>	<b>0,00</b>	<b>26.075,01</b>	<b>1.000,00</b>
ADMINISTRAÇÃO GERAL	279.000,00	19.000,00	0,00	0,00	0,00	19.000,00	0,00	0,00	0,00	19.000,00	0,00
TURISMO	54.000,00	5.000,00	0,00	0,00	0,00	5.000,00	0,00	0,00	0,00	5.000,00	0,00
DESPORTO COMUNITARIO	747.675,00	1.075,01	-268.999,97	1.000,00	0,00	75,01	0,00	0,00	0,00	1.075,01	1.000,00
LAZER	553.000,00	1.000,00	0,00	0,00	0,00	1.000,00	0,00	0,00	0,00	1.000,00	0,00
<b>RESERVA DE CONTINGENCIA</b>	<b>410.000,00</b>	<b>1.000,00</b>	<b>0,00</b>	<b>0,00</b>	<b>0,00</b>	<b>1.000,00</b>	<b>0,00</b>	<b>0,00</b>	<b>0,00</b>	<b>1.000,00</b>	<b>0,00</b>
RESERVA DE CONTINGENCIA	410.000,00	1.000,00	0,00	0,00	0,00	1.000,00	0,00	0,00	0,00	1.000,00	0,00





PREFEITURA MUN. DE CARMOPOLIS  
 PRAÇA 16 DE OUTUBRO, 135, CENTRO  
 CEP: 49.740-000  
 CNPJ: 13.108.535/0001-22

RELATÓRIO RESUMIDO DA EXECUÇÃO ORÇAMENTÁRIA - CONSOLIDADO  
**DEMONSTRATIVO DA EXECUÇÃO DAS DESPESAS POR FUNÇÃO E SUBFUNÇÃO**  
 ORÇAMENTO FISCAL E DA SEGURIDADE SOCIAL  
**6º BIMESTRE DE 2020**

LRF , Art 52, inciso II, alinea "c" - Anexo II

Em Reais

FUNÇÃO/SUBFUNÇÃO	DOTAÇÃO INICIAL	DOTAÇÃO ATUALIZADA (A)	DESPESA EMPENHADA			SALDO (C) = (A - B)	DESPESA LIQUIDADADA			SALDO (E) = (A - D)	INSCRITAS EM RESTOS A PAGAR NÃO PROCESSADOS (F)
			No Bimestre	Até o Bimestre (B)	%		No Bimestre	Até o Bimestre (D)	%		
<b>TOTAL (III) = (I + II)</b>	88.704.000,00	92.408.424,04	4.254.019,78	86.889.830,45	100.00	5.518.593,59	28.347.075,69	86.656.561,38	100.00	5.751.862,66	233.269,07

278.392.145-68 - JOSE AUGUSTO DOS SANTOS  
 PREFEITO MUNICIPAL INTERINO

055.025.195-20 - JAILSON TRINDADE OLIVEIRA CRC: 1565/SE  
 CONTADOR



PREFEITURA MUN. DE CARMOPOLIS  
PRAÇA 16 DE OUTUBRO, 135, CENTRO  
CEP: 49.740-000  
CNPJ: 13.108.535/0001-22

RELATÓRIO RESUMIDO DA EXECUÇÃO ORÇAMENTÁRIA - CONSOLIDADO  
DEMONSTRATIVO DA RECEITA CORRENTE LÍQUIDA  
6º BIMESTRE DE 2020

RREO - Anexo III (LRF, Art. 53, inciso I)

Em Reais

ESPECIFICAÇÃO	JAN/2020	FEV/2020	MAR/2020	ABR/2020	MAI/2020	JUN/2020	JUL/2020	AGO/2020	SET/2020	OUT/2020	NOV/2020	DEZ/2020	TOTAL (ÚLTIMOS 12 MESES)	PREVISÃO P/O EXERCÍCIO
<b>RECEITAS CORRENTES (I)</b>	<b>6.705.782,40</b>	<b>7.271.736,72</b>	<b>6.310.062,24</b>	<b>5.613.852,74</b>	<b>5.802.291,98</b>	<b>5.129.946,35</b>	<b>6.251.338,92</b>	<b>5.861.533,93</b>	<b>5.967.410,62</b>	<b>6.155.941,75</b>	<b>5.904.711,21</b>	<b>9.701.806,51</b>	<b>76.676.415,37</b>	<b>86.160.211,25</b>
Receita Tributária	1.221.206,91	1.195.051,19	1.220.179,15	1.272.475,39	1.163.953,01	982.178,25	976.977,74	1.015.833,11	1.123.982,74	969.341,28	1.179.134,76	3.220.618,05	15.540.931,58	15.609.516,00
IPTU	16.888,59	11.640,07	66.516,55	2.646,22	1.261,98	9.000,40	7.801,52	23.473,01	13.092,42	16.381,70	67.512,33	18.535,93	254.750,72	811.025,00
ISS	1.129.131,98	1.109.406,94	1.045.731,81	1.237.946,37	998.909,49	811.748,78	739.740,50	864.998,19	812.333,93	750.037,20	842.865,28	1.037.201,28	11.380.051,75	12.792.150,00
ITBI	0,00	2.003,46	1.403,46	0,00	0,00	0,00	11.568,80	0,00	0,00	1.534,80	0,00	2.000,00	18.510,52	37.800,00
IRRF	18.788,44	2.884,46	39.703,14	17.025,22	17.907,81	20.454,38	34.932,58	2.270,04	17.640,86	32.905,96	127.062,70	2.019.488,21	2.351.063,80	1.290.000,00
Outras Receitas Tributárias	56.397,90	69.116,26	66.824,19	14.857,58	145.873,73	140.974,69	182.934,34	125.091,87	280.915,53	168.481,62	141.694,45	143.392,63	1.536.554,79	678.541,00
Receita de Contribuições	95.198,76	102.411,64	82.003,89	86.949,22	82.400,15	900,70	0,00	0,00	0,00	0,00	0,00	0,00	449.864,36	1.078.728,26
Receita Patrimonial	4.434,89	3.307,28	3.303,34	1.837,92	1.712,21	1.252,78	6.867,00	8.945,74	8.807,17	10.284,19	10.804,11	13.081,87	74.638,50	282.354,00
Receita Agropecuária	0,00	0,00	0,00	0,00	0,00	0,00	0,00	0,00	0,00	0,00	0,00	0,00	0,00	0,00
Receita Industrial	0,00	0,00	0,00	0,00	0,00	0,00	0,00	0,00	0,00	0,00	0,00	0,00	0,00	0,00
Receita de Serviços	1.070,00	1.240,00	1.150,00	530,06	500,00	980,00	710,00	600,00	568,99	650,00	50,00	280,00	8.329,05	23.100,00
Transferências Correntes	5.210.001,61	5.792.769,68	4.861.131,31	4.120.231,45	4.537.633,49	3.357.823,01	4.490.312,03	4.276.550,85	4.078.236,28	4.861.908,64	4.611.337,00	6.357.407,99	56.555.343,34	68.083.790,25
Cota-Parte do FPM	1.239.527,21	1.791.061,52	1.047.283,24	1.026.569,41	1.072.532,63	873.099,09	1.505.133,54	956.097,09	770.144,63	1.036.303,80	1.373.542,19	2.048.057,50	14.739.351,85	16.905.000,00
Cota-Parte do ICMS	1.073.548,25	660.111,89	1.115.538,25	827.993,54	751.163,42	1.010.268,52	865.930,35	879.722,71	1.245.034,79	1.196.353,14	1.079.252,27	1.634.363,36	12.339.280,49	12.500.000,00
Cota-Parte do IPVA	34.456,59	440.855,20	140.365,74	23.359,43	33.933,20	32.608,89	46.712,32	54.564,20	40.375,71	38.955,61	28.751,20	39.231,43	954.169,52	650.000,00
Cota-Parte do ITR	1.980,29	0,00	36,02	0,00	0,00	0,00	0,00	88,80	102,50	107.967,38	2.118,86	2.068,32	114.362,17	105.000,00
Transferência da LC 87/1996	0,00	0,00	0,00	0,00	0,00	0,00	0,00	0,00	0,00	0,00	0,00	0,00	0,00	15.855,00
Transferência da LC 61/1989	601,69	488,87	526,48	451,27	361,02	413,66	451,27	451,27	488,87	601,69	639,29	714,51	6.189,89	12.600,00
Transferência do FUNDEB	1.332.794,41	1.477.760,73	1.061.108,41	1.016.863,83	934.013,97	827.967,83	998.472,34	934.490,06	979.881,62	1.114.825,40	1.249.721,10	1.508.939,17	13.436.838,87	15.750.000,00
Outras Transferências	1.527.093,17	1.422.491,47	1.496.273,17	1.224.993,97	1.745.629,25	613.465,02	1.073.612,21	1.451.136,72	1.042.208,16	1.366.901,62	877.312,09	1.124.033,70	14.965.150,55	22.145.335,25
Demais Receitas Correntes	173.870,23	176.956,93	142.294,55	131.828,70	16.093,12	786.811,61	776.472,15	559.604,23	755.815,44	313.757,64	103.385,34	110.418,60	4.047.308,54	1.082.722,74
<b>DEDUÇÕES (II)</b>	<b>-470.022,76</b>	<b>-578.503,44</b>	<b>-460.749,89</b>	<b>-375.674,69</b>	<b>-371.597,94</b>	<b>-383.277,92</b>	<b>-361.694,71</b>	<b>-378.184,75</b>	<b>-411.229,23</b>	<b>-476.036,27</b>	<b>-496.860,71</b>	<b>-623.195,67</b>	<b>-5.387.027,98</b>	<b>-5.806.691,00</b>
Contrib. Servidor Plano de Previdência	0,00	0,00	0,00	0,00	0,00	0,00	0,00	0,00	0,00	0,00	0,00	0,00	0,00	0,00
Compensação Financeira entre Regimes	0,00	0,00	0,00	0,00	0,00	0,00	0,00	0,00	0,00	0,00	0,00	0,00	0,00	0,00
Deduções para o FUNDEB	-470.022,76	-578.503,44	-460.749,89	-375.674,69	-371.597,94	-383.277,92	-361.694,71	-378.184,75	-411.229,23	-476.036,27	-496.860,71	-623.195,67	-5.387.027,98	-5.806.691,00
<b>RECEITA CORRENTE LÍQUIDA (III) = (I - II)</b>	<b>6.235.759,64</b>	<b>6.693.233,28</b>	<b>5.849.312,35</b>	<b>5.238.178,05</b>	<b>5.430.694,04</b>	<b>4.746.668,43</b>	<b>5.889.644,21</b>	<b>5.483.349,18</b>	<b>5.556.181,39</b>	<b>5.679.905,48</b>	<b>5.407.850,50</b>	<b>9.078.610,84</b>	<b>71.289.387,39</b>	<b>80.353.520,25</b>

( - ) Transferências obrigatórias da União relativas às emendas individuais (art. 166-A, § 1º, da CF) (IV)															
<b>RECEITA CORRENTE LÍQUIDA AJUSTADA PARA PARA CÁLCULO DOS LIMITES DE ENDIVIDAMENTO (V) = (III - IV)</b>	<b>6.235.759,64</b>	<b>6.693.233,28</b>	<b>5.849.312,35</b>	<b>5.238.178,05</b>	<b>5.430.694,04</b>	<b>4.746.668,43</b>	<b>5.889.644,21</b>	<b>5.483.349,18</b>	<b>5.556.181,39</b>	<b>5.679.905,48</b>	<b>5.407.850,50</b>	<b>9.078.610,84</b>	<b>71.289.387,39</b>	<b>80.353.520,25</b>	
( - ) Transferências obrigatórias da União relativas às emendas de bancada (art. 166, § 16, da CF) (VI)															
<b>RECEITA CORRENTE LÍQUIDA AJUSTADA PARA CÁLCULO DOS LIMITES DA DESPESA COM PESSOAL (VII) = (V - VI)</b>	<b>6.235.759,64</b>	<b>6.693.233,28</b>	<b>5.849.312,35</b>	<b>5.238.178,05</b>	<b>5.430.694,04</b>	<b>4.746.668,43</b>	<b>5.889.644,21</b>	<b>5.483.349,18</b>	<b>5.556.181,39</b>	<b>5.679.905,48</b>	<b>5.407.850,50</b>	<b>9.078.610,84</b>	<b>71.289.387,39</b>	<b>80.353.520,25</b>	



PREFEITURA MUN. DE CARMOPOLIS  
 PRAÇA 16 DE OUTUBRO, 135, CENTRO  
 CEP: 49.740-000  
 CNPJ: 13.108.535/0001-22

**RELATÓRIO RESUMIDO DA EXECUÇÃO ORÇAMENTÁRIA - CONSOLIDADO**  
**DEMONSTRATIVO DAS RECEITAS E DESPESAS PREVIDENCIÁRIAS DO REGIME PRÓPRIO DE PREVIDÊNCIA DOS SERVIDORES**  
**ORÇAMENTO FISCAL E DA SEGURIDADE SOCIAL**  
**6º BIMESTRE DE 2020**

RREO - Anexo 4 (LRF, Art. 53, inciso II)

Em Reais

PLANO PREVIDENCIÁRIO					
RECEITAS PREVIDENCIÁRIAS - RPPS	PREVISÃO INICIAL	PREVISÃO ATUALIZADA	RECEITAS REALIZADAS		
			Até o Bimestre	Até o Bimestre Exercício	
RECEITAS CORRENTES (I)	0,00	0,00	0,00	0,00	
Receita de Contribuições dos Segurados	0,00	0,00	0,00	0,00	
Civil	0,00	0,00	0,00	0,00	
Ativo	0,00	0,00	0,00	0,00	
Inativo	0,00	0,00	0,00	0,00	
Pensionista	0,00	0,00	0,00	0,00	
Militar					
Ativo					
Inativo					
Pensionista					
Receita de Contribuições Patronais	0,00	0,00	0,00	0,00	
Civil	0,00	0,00	0,00	0,00	
Ativo	0,00	0,00	0,00	0,00	
Inativo	0,00	0,00	0,00	0,00	
Pensionista	0,00	0,00	0,00	0,00	
Militar					
Ativo					
Inativo					
Pensionista					
Receita Patrimonial	0,00	0,00	0,00	0,00	
Receitas Imobiliárias					
Receitas de Valores Mobiliários	0,00	0,00	0,00	0,00	
Outras Receitas Patrimoniais					
Receita de Serviços					
Outras Receitas Correntes					
Compensação Previdenciária do RGPS para o RPPS					
Aportes Periódicos para Amortização de Déficit Atuarial do RPPS (II)1					
Demais Receitas Correntes					
RECEITAS DE CAPITAL (III)	0,00	0,00	0,00	0,00	
Alienação de Bens, Direitos e Ativos	0,00	0,00	0,00	0,00	
Amortização de Empréstimos					
Outras Receitas de Capital					
<b>TOTAL DAS RECEITAS PREVIDENCIÁRIAS RPPS - (IV = (I + III - II))</b>	<b>0,00</b>	<b>0,00</b>	<b>0,00</b>	<b>0,00</b>	

DESPESAS PREVIDENCIÁRIAS - RPPS	DOTAÇÃO INICIAL	DOTAÇÃO ATUALIZADA (A)	DESPESA EMPENHADA		DESPESA LIQUIDADADA		INSCRITAS EM RESTOS A PAGAR NÃO	
			No Bimestre	Até o	No Bimestre	Até o	No Exercício	Em Exercício
ADMINISTRAÇÃO (V)	0,00	0,00	0,00	0,00	0,00	0,00	0,00	0,00
Despesas de Capital	0,00	0,00	0,00	0,00	0,00	0,00	0,00	0,00
Despesas Correntes	0,00	0,00	0,00	0,00	0,00	0,00	0,00	0,00
PREVIDÊNCIA (VI)	0,00	0,00	0,00	0,00	0,00	0,00	0,00	0,00
Benefícios - Civil	0,00	0,00	0,00	0,00	0,00	0,00	0,00	0,00
Aposentadorias	0,00	0,00	0,00	0,00	0,00	0,00	0,00	0,00
Pensões	0,00	0,00	0,00	0,00	0,00	0,00	0,00	0,00
Outros Benefícios Previdenciários	0,00	0,00	0,00	0,00	0,00	0,00	0,00	0,00
Benefícios - Militar	0,00	0,00	0,00	0,00	0,00	0,00	0,00	0,00
Reformas								
Pensões								



PREFEITURA MUN. DE CARMOPOLIS  
 PRAÇA 16 DE OUTUBRO, 135, CENTRO  
 CEP: 49.740-000  
 CNPJ: 13.108.535/0001-22

RELATÓRIO RESUMIDO DA EXECUÇÃO ORÇAMENTÁRIA - CONSOLIDADO  
 DEMONSTRATIVO DAS RECEITAS E DESPESAS PREVIDENCIÁRIAS DO REGIME PRÓPRIO DE PREVIDÊNCIA DOS SERVIDORES  
 ORÇAMENTO FISCAL E DA SEGURIDADE SOCIAL  
 6º BIMESTRE DE 2020

RREO - Anexo 4 (LRF, Art. 53, inciso II)

Em Reais

Outros Benefícios Previdenciários									
Outras Despesas Previdenciárias	0,00	0,00	0,00	0,00	0,00	0,00	0,00	0,00	0,00
<b>TOTAL DAS DESPESAS PREVIDENCIÁRIAS RPPS (VII) = (V + VI)</b>	<b>0,00</b>	<b>0,00</b>	<b>0,00</b>	<b>0,00</b>	<b>0,00</b>	<b>0,00</b>	<b>0,00</b>	<b>0,00</b>	<b>0,00</b>
<b>RESULTADO PREVIDENCIÁRIO (VIII) = (IV - VII)2</b>	<b>0,00</b>	<b>0,00</b>	<b>0,00</b>	<b>0,00</b>	<b>0,00</b>	<b>0,00</b>	<b>0,00</b>		

<b>RECURSOS RPPS ARRECADADOS EM</b>	<b>PREVISÃO ORÇAMENTÁRIA</b>
VALOR	

<b>RESERVA ORÇAMENTÁRIA DO RPPS</b>	<b>PREVISÃO ORÇAMENTÁRIA</b>
VALOR	

<b>APORTES DE RECURSOS PARA O PLANO PREVIDENCIÁRIO DO RPPS</b>	<b>APORTES REALIZADOS</b>
Plano de Amortização - Contribuição Patronal Suplementar	
Plano de Amortização - Aporte Periódico de Valores Predefinidos	
Outros Aportes para o RPPS	
Recursos para Cobertura de Déficit Financeiro	

<b>BENS E DIREITOS DO RPPS</b>	<b>PERÍODO DE REFERÊNCIA</b>	
	<b>No Exercício</b>	<b>Em Exercício Anterior</b>
Caixa e Equivalentes de Caixa	0,00	0,00
Investimentos e Aplicações		
Outros Bens e Direitos	0,00	0,00

278.392.145-68 - JOSE AUGUSTO DOS SANTOS  
 PREFEITO MUNICIPAL INTERINO

055.025.195-20 - JAILSON TRINDADE OLIVEIRA CRC: 1565/SE  
 CONTADOR



PREFEITURA MUN. DE CARMOPOLIS  
 PRAÇA 16 DE OUTUBRO, 135, CENTRO  
 CEP: 49.740-000  
 CNPJ: 13.108.535/0001-22

RELATÓRIO RESUMIDO DA EXECUÇÃO ORÇAMENTÁRIA  
**DEMONSTRATIVO DOS RESULTADOS PRIMÁRIO E NOMINAL**  
**6º BIMESTRE DE 2020**

RREO – ANEXO VI (LRF, art.53, § 1º, inciso I)

RECEITAS PRIMÁRIAS	PREVISÃO ATUALIZADA	Até o Bimestre	
		RECEITAS REALIZADAS	
RECEITAS CORRENTES (I)	80.353.520,25		71.289.387,39
Impostos, Taxas e Contribuições de Melhoria	15.609.516,00		15.540.931,58
IPTU	811.025,00		254.750,72
ISS	12.792.150,00		11.380.051,75
ITBI	37.800,00		18.510,52
IRRF	1.290.000,00		2.351.063,80
Outros Impostos, Taxas e Contribuições de Melhoria	678.541,00		1.536.554,79
Contribuições	1.078.728,26		449.864,36
Receita Patrimonial	282.354,00		74.638,50
Aplicações Financeiras (II)	277.104,00		19.337,02
Outras Receitas Patrimoniais	5.250,00		55.301,48
Transferências Correntes	62.277.099,25		51.168.315,36
Cota-Parte do FPM	13.755.000,00		12.035.123,74
Cota-Parte do ICMS	10.000.000,00		9.871.424,63
Cota-Parte do IPVA	520.000,00		763.335,83
Cota-Parte do ITR	84.000,00		91.489,77
Transferências da LC 87/1996	12.684,00		0,00
Transferências da LC 61/1989	10.080,00		4.951,97
Transferências do FUNDEB	15.750.000,00		13.436.838,87
Outras Transferências Correntes	22.145.335,25		14.965.150,55
Demais Receitas Correntes	1.105.822,74		4.055.637,59
Outras Receitas Financeiras (III)	0,00		0,00
Receitas Correntes Restantes	1.105.822,74		4.055.637,59
RECEITAS PRIMÁRIAS CORRENTES (IV) = (I - II - III)	80.076.416,25		71.270.050,37



PREFEITURA MUN. DE CARMOPOLIS  
 PRAÇA 16 DE OUTUBRO, 135, CENTRO  
 CEP: 49.740-000  
 CNPJ: 13.108.535/0001-22

RELATÓRIO RESUMIDO DA EXECUÇÃO ORÇAMENTÁRIA  
**DEMONSTRATIVO DOS RESULTADOS PRIMÁRIO E NOMINAL**  
**6º BIMESTRE DE 2020**

RREO – ANEXO VI (LRF, art.53, § 1º, inciso I)

RECEITAS DE CAPITAL (V)	8.800.479,75		688.765,71
Operações de Crédito (VI)	0,00		0,00
Amortização de Empréstimos (VII)	0,00		0,00
Alienação de Bens	10.500,00		460.163,50
Receitas de Alienação de Investimentos Temporários (VIII)	0,00		0,00
Receitas de Alienação de Investimentos Permanentes (IX)	0,00		0,00
Outras Alienações de Bens	10.500,00		460.163,50
Transferências de Capital	8.789.979,75		228.602,21
Convênios	7.117.929,75		194.142,21
Outras Transferências de Capital	1.672.050,00		34.460,00
Outras Receitas de Capital	0,00		0,00
Outras Receitas de Capital Não Primárias (X)	0,00		0,00
Outras Receitas de Capital Primárias	0,00		0,00
RECEITAS PRIMÁRIAS DE CAPITAL (XI) = (V - VI - VII - VIII - IX - X)	8.800.479,75		688.765,71
<b>RECEITA PRIMÁRIA TOTAL (XII) = (IV + XI)</b>	<b>88.876.896,00</b>		<b>71.958.816,08</b>

DESPESAS	Até o Bimestre						
	DOTAÇÃO ATUALIZADA	DESPESAS EMPENHADAS	DESPESAS LIQUIDADAS	DESPESAS PAGAS (a)	RESTOS A PAGAR PROCESSADOS PAGOS (b)	RESTOS A PAGAR NÃO PROCESSADOS	
						LIQUIDADOS	PAGOS
DESPESAS CORRENTES (XIII)	88.543.581,16	83.617.520,00	83.400.770,71	66.792.084,24	3.469.095,11	2.041.514,61	748.581,62
Pessoal e Encargos Sociais	67.933.106,23	66.220.972,08	66.220.972,08	53.416.468,59	471.241,85	3.313,68	3.313,68
Juros e Encargos da Dívida (XIV)	2.000,00	0,00	0,00	0,00	0,00	0,00	0,00
Outras Despesas Correntes	20.608.474,93	17.396.547,92	17.179.798,63	13.375.615,65	2.997.853,26	2.038.200,93	745.267,94
DESPESAS PRIMÁRIAS CORRENTES (XV) = (XIII - XIV)	88.541.581,16	83.617.520,00	83.400.770,71	66.792.084,24	3.469.095,11	2.041.514,61	748.581,62
DESPESAS DE CAPITAL (XVI)	3.863.842,88	3.272.310,45	3.255.790,67	2.843.178,83	70.195,00	349.167,37	349.167,37
Investimentos	2.956.646,37	2.392.161,21	2.375.641,43	1.963.029,59	70.195,00	349.167,37	349.167,37

FONTE: Sistema Gestor Ágape Sistemas, Unidade Responsável: PREFEITURA MUN. DE CARMOPOLIS



PREFEITURA MUN. DE CARMOPOLIS  
 PRAÇA 16 DE OUTUBRO, 135, CENTRO  
 CEP: 49.740-000  
 CNPJ: 13.108.535/0001-22

RELATÓRIO RESUMIDO DA EXECUÇÃO ORÇAMENTÁRIA  
**DEMONSTRATIVO DOS RESULTADOS PRIMÁRIO E NOMINAL**  
**6º BIMESTRE DE 2020**

RREO – ANEXO VI (LRF, art.53, § 1º, inciso I)

Inversões Financeiras	1.000,00	0,00	0,00	0,00	0,00	0,00	0,00
Concessão de Empréstimos e Financiamentos (XVII)	0,00	0,00	0,00	0,00	0,00	0,00	0,00
Aquisição de Título de Capital já Integralizado (XVIII)	0,00	0,00	0,00	0,00	0,00	0,00	0,00
Aquisição de Título de Crédito (XIX)	0,00	0,00	0,00	0,00	0,00	0,00	0,00
Demais Inversões Financeiras	1.000,00	0,00	0,00	0,00	0,00	0,00	0,00
Amortização da Dívida (XX)	906.196,51	880.149,24	880.149,24	880.149,24	0,00	0,00	0,00
DESPESAS PRIMÁRIAS DE CAPITAL (XXI) = (XVI - XVII - XVIII - XIX - XX)	2.957.646,37	2.392.161,21	2.375.641,43	1.963.029,59	70.195,00	349.167,37	349.167,37
RESERVA DE CONTINGÊNCIA (XXII)	1.000,00	0,00	0,00	0,00	0,00	0,00	0,00
<b>DESPESA PRIMÁRIA TOTAL (XXIII) = (XV + XXI + XXII)</b>	<b>91.500.227,53</b>	<b>86.009.681,21</b>	<b>85.776.412,14</b>	<b>68.755.113,83</b>	<b>3.539.290,11</b>	<b>2.390.681,98</b>	<b>1.097.748,99</b>

RESULTADO PRIMÁRIO - Acima da Linha (XXIV) = [XIIa - (XXIIIa +XXIIIb + ...)] -1.433.336,85

**META FISCAL PARA O RESULTADO PRIMÁRIO**

**VALOR CORRENTE**

Meta fixada no Anexo de Metas Fiscais da LDO para o exercício de referência

**JUROS NOMINAIS**

Até o Bimestre

**VALOR INCORRIDO**

Juros, Encargos e Variações Monetárias Ativos (XXV) 19.337,02

Juros, Encargos e Variações Monetárias Passivos (XXVI) 0,00

RESULTADO NOMINAL - Acima da Linha (XXVII) = XXIV + (XXV - XXVI) -1.413.999,83

**META FISCAL PARA O RESULTADO NOMINAL**

**VALOR CORRENTE**

Meta fixada no Anexo de Metas Fiscais da LDO para o exercício de referência





PREFEITURA MUN. DE CARMOPOLIS  
 PRAÇA 16 DE OUTUBRO, 135, CENTRO  
 CEP: 49.740-000  
 CNPJ: 13.108.535/0001-22

RELATÓRIO RESUMIDO DA EXECUÇÃO ORÇAMENTÁRIA  
**DEMONSTRATIVO DOS RESULTADOS PRIMÁRIO E NOMINAL**  
**6º BIMESTRE DE 2020**

RREO – ANEXO VI (LRF, art.53, § 1º, inciso I)



DESPESAS	SALDO	
	Em 31/Dez/2019	Até o Bimestre
DÍVIDA CONSOLIDADA (XXVIII)	22.240.517,24	20.925.918,86
DEDUÇÕES (XXIX)	0,00	629.486,97
Disponibilidade de Caixa	0,00	629.486,97
Disponibilidade de Caixa Bruta	5.539.872,09	5.098.069,27
(-) Restos a Pagar Processados (XXX)	7.110.999,03	4.468.582,30
Demais Haveres Financeiros	0,00	0,00
DÍVIDA CONSOLIDADA LÍQUIDA (XXXI) = (XXVIII - XXIX)	22.240.517,24	20.296.431,89
<b>RESULTADO NOMINAL - Abaixo da Linha (XXXII) = (XXXIa - XXXIb)</b>		<b>1.944.085,35</b>
<b>AJUSTE METODOLÓGICO</b>		<b>Até o Bimestre</b>
VARIAÇÃO SALDO RPP = (XXXIII) = (XXXa - XXXb)		2.642.416,73
RECEITA DE ALIENAÇÃO DE INVESTIMENTOS PERMANENTES (IX)		460.163,50
PASSIVOS RECONHECIDOS NA DC (XXXIV)		20.925.918,86
VARIAÇÃO CAMBIAL (XXXV)		
PAGAMENTO DE PRECATÓRIOS INTEGRANTES DA DC (XXXVI)		
OUTROS AJUSTES (XXXVII)		
<b>RESULTADO NOMINAL AJUSTADO - Abaixo da Linha (XXXVIII) = (XXXII - XXXIII - IX + XXXIV + XXXV - XXXVI + XXXVII)</b>		<b>19.767.423,98</b>
<b>RESULTADO PRIMÁRIO - Abaixo da Linha (XXXVII) = XXXVI - (XXV - XXVI)</b>		<b>19.748.086,96</b>



PREFEITURA MUN. DE CARMOPOLIS  
 PRAÇA 16 DE OUTUBRO, 135, CENTRO  
 CEP: 49.740-000  
 CNPJ: 13.108.535/0001-22

RELATÓRIO RESUMIDO DA EXECUÇÃO ORÇAMENTÁRIA  
**DEMONSTRATIVO DOS RESULTADOS PRIMÁRIO E NOMINAL**  
**6º BIMESTRE DE 2020**

RREO – ANEXO VI (LRF, art.53, § 1º, inciso I)

INFORMAÇÕES ADICIONAIS	PREVISÃO ORÇAMENTÁRIA
SALDO DE EXERCÍCIOS ANTERIORES Recursos Arrecadados em Exercícios Anteriores - RPPS Superávit Financeiro Utilizado para Abertura e Reabertura de Créditos Adicionais RESERVA ORÇAMENTÁRIA DO RPPS	
 <hr/> 278.392.145-68 - JOSE AUGUSTO DOS SANTOS PREFEITO MUNICIPAL INTERINO	 <hr/> 055.025.195-20 - JAILSON TRINDADE OLIVEIRA CRC: 1565/SE CONTADOR



PREFEITURA MUN. DE CARMOPOLIS  
 PRAÇA 16 DE OUTUBRO, 135, CENTRO  
 CEP: 49.740-000  
 CNPJ: 13.108.535/0001-22

RELATÓRIO RESUMIDO DA EXECUÇÃO ORÇAMENTÁRIA  
**DEMONSTRATIVO DOS RESTOS A PAGAR POR PODER E ÓRGÃO**  
**6º BIMESTRE DE 2020**

RREO - ANEXO VII (LRF, art. 53, inciso V)

PODER/ÓRGÃO	RESTOS A PAGAR PROCESSADOS					RESTOS A PAGAR NÃO PROCESSADOS						SALDO TOTAL
	INSCRITOS		PAGOS	CANCELADO	SALDO	INSCRITOS		LIQUIDADO	PAGOS	CANCELADO	SALDO	
	EM EXERCÍCIOS ANTERIORES	EM 31/DEZ/2019				EM EXERCÍCIOS ANTERIORES	EM 31/DEZ/2019					
RESTOS A PAGAR (EXCETO INTRA-ORÇAMENTÁRIOS) (I)	2.680.918,69	4.430.080,34	3.539.290,11	396.059,61	3.175.649,31	200.125,06	2.632.875,32	2.390.681,98	1.097.748,99	0,00	1.735.251,39	4.910.900,70
PODER EXECUTIVO	2.679.065,08	4.430.080,34	3.539.290,11	396.059,61	3.173.795,70	200.125,06	2.626.375,32	2.384.181,98	1.091.248,99	0,00	1.735.251,39	4.909.047,09
PODER LEGISLATIVO	1.853,61	0,00	0,00	0,00	1.853,61	0,00	6.500,00	6.500,00	6.500,00	0,00	0,00	1.853,61
Câmara Municipal	1.853,61	0,00	0,00	0,00	1.853,61	0,00	6.500,00	6.500,00	6.500,00	0,00	0,00	1.853,61
Tribunal de Contas do Município	0,00	0,00	0,00	0,00	0,00	0,00	0,00	0,00	0,00	0,00	0,00	0,00
RESTOS A PAGAR (INTRA-ORÇAMENTÁRIOS) (II)	0,00	0,00	0,00	0,00	0,00	0,00	0,00	0,00	0,00	0,00	0,00	0,00
TOTAL (III) = (I + II)	2.680.918,69	4.430.080,34	3.539.290,11	396.059,61	3.175.649,31	200.125,06	2.632.875,32	2.390.681,98	1.097.748,99	0,00	1.735.251,39	4.910.900,70

PODER/ÓRGÃO	RESTOS A PAGAR PROCESSADOS					RESTOS A PAGAR NÃO PROCESSADOS						SALDO TOTAL
	INSCRITOS		PAGOS	CANCELADO	SALDO	INSCRITOS		LIQUIDADO	PAGOS	CANCELADO	SALDO	
	EM EXERCÍCIOS ANTERIORES	EM 31/DEZ/2019				EM EXERCÍCIOS ANTERIORES	EM 31/DEZ/2019					
RESTOS A PAGAR (INTRA-ORÇAMENTÁRIOS)	0,00	0,00	0,00	0,00	0,00	0,00	0,00	0,00	0,00	0,00	0,00	0,00
PODER EXECUTIVO	0,00	0,00	0,00	0,00	0,00	0,00	0,00	0,00	0,00	0,00	0,00	0,00
PODER LEGISLATIVO	0,00	0,00	0,00	0,00	0,00	0,00	0,00	0,00	0,00	0,00	0,00	0,00
Câmara Municipal	0,00	0,00	0,00	0,00	0,00	0,00	0,00	0,00	0,00	0,00	0,00	0,00
Tribunal de Contas do Município	0,00	0,00	0,00	0,00	0,00	0,00	0,00	0,00	0,00	0,00	0,00	0,00



PREFEITURA MUN. DE CARMOPOLIS  
PRAÇA 16 DE OUTUBRO, 135, CENTRO  
CEP: 49.740-000  
CNPJ: 13.108.535/0001-22

RELATÓRIO RESUMIDO DA EXECUÇÃO ORÇAMENTÁRIA  
DEMONSTRATIVO DOS RESTOS A PAGAR POR PODER E ÓRGÃO  
6º BIMESTRE DE 2020

RREO - ANEXO VII (LRF, art. 53, inciso V)

---

278.392.145-68 - JOSE AUGUSTO DOS SANTOS  
PREFEITO MUNICIPAL INTERINO

---

055.025.195-20 - JAILSON TRINDADE OLIVEIRA CRC: 1565/SE  
CONTADOR



PREFEITURA MUN. DE CARMOPOLIS  
 PRAÇA 16 DE OUTUBRO, 135, CENTRO  
 CEP: 49.740-000  
 CNPJ: 13.108.535/0001-22

RELATÓRIO RESUMIDO DA EXECUÇÃO ORÇAMENTÁRIA - CONSOLIDADO  
**DEMONSTRATIVO DAS RECEITAS E DESPESAS COM MANUTENÇÃO E DESENVOLVIMENTO DO ENSINO - MDE**  
 ORÇAMENTO FISCAL E DA SEGURIDADE SOCIAL  
**6º BIMESTRE DE 2020**

RREO - ANEXO VIII (LDB, art. 72)

RECEITAS DO ENSINO				
RECEITA RESULTANTE DE IMPOSTOS (caput do art. 212 da Constituição)	PREVISÃO INICIAL	PREVISÃO ATUALIZADA (a)	RECEITAS REALIZADAS	
			Até o Bimestre (b)	% (c) = (b/a)X100
<b>1- RECEITA DE IMPOSTOS</b>	14.930.975,00	14.930.975,00	14.004.376,79	94,00
1.1- Receita Resultante do Imposto sobre a Propriedade Predial e Territorial Urbana – IPTU	811.025,00	811.025,00	254.750,72	32,00
1.1.1- IPTU	400.000,00	400.000,00	130.119,78	33,00
1.1.2- Multas, Juros de Mora, Dívida Ativa e Outros Encargos do IPTU	411.025,00	411.025,00	124.630,94	31,00
1.2- Receita Resultante do Imposto sobre Transmissão Inter Vivos – ITBI	37.800,00	37.800,00	18.510,52	49,00
1.2.1- ITBI	33.075,00	33.075,00	18.475,72	56,00
1.2.2- Multas, Juros de Mora, Dívida Ativa e Outros Encargos do ITBI	4.725,00	4.725,00	34,80	1,00
1.3- Receita Resultante do Imposto sobre Serviços de Qualquer Natureza – ISS	12.792.150,00	12.792.150,00	11.380.051,75	89,00
1.3.1- ISS	12.652.500,00	12.652.500,00	11.375.341,13	90,00
1.3.2- Multas, Juros de Mora, Dívida Ativa e Outros Encargos do ISS	139.650,00	139.650,00	4.710,62	4,00
1.4- Receita Resultante do Imposto de Renda Retido na Fonte – IRRF	1.290.000,00	1.290.000,00	2.351.063,80	183,00
<b>2- RECEITA DE TRANSFERÊNCIAS CONSTITUCIONAIS E LEGAIS</b>	30.188.455,00	30.188.455,00	28.153.353,92	94,00
2.1- Cota-Parte FPM	16.905.000,00	16.905.000,00	14.739.351,85	88,00
2.1.1- Parcela referente à CF, art. 159, I, alínea b	15.750.000,00	15.750.000,00	14.130.895,47	90,00
2.1.2- Parcela referente à CF, art. 159, I, alínea d	577.500,00	577.500,00	608.456,38	106,00
2.1.3- Parcela referente à CF, art. 159, I, alínea e	577.500,00	577.500,00	0,00	0,00
2.2- Cota-Parte ICMS	12.500.000,00	12.500.000,00	12.339.280,49	99,00
2.3- ICMS-Desoneração – L.C. nº87/1996	15.855,00	15.855,00	0,00	0,00
2.4- Cota-Parte IPI-Exportação	12.600,00	12.600,00	6.189,89	50,00
2.5- Cota-Parte ITR	105.000,00	105.000,00	114.362,17	109,00
2.6- Cota-Parte IPVA	650.000,00	650.000,00	954.169,52	147,00
2.7- Cota-Parte IOF-Ouro	0,00	0,00	0,00	0,00
<b>3- TOTAL DA RECEITA DE IMPOSTOS (1 + 2)</b>	<b>45.119.430,00</b>	<b>45.119.430,00</b>	<b>42.157.730,71</b>	<b>94,00</b>



PREFEITURA MUN. DE CARMOPOLIS  
 PRAÇA 16 DE OUTUBRO, 135, CENTRO  
 CEP: 49.740-000  
 CNPJ: 13.108.535/0001-22

RELATÓRIO RESUMIDO DA EXECUÇÃO ORÇAMENTÁRIA - CONSOLIDADO  
**DEMONSTRATIVO DAS RECEITAS E DESPESAS COM MANUTENÇÃO E DESENVOLVIMENTO DO ENSINO - MDE**  
 ORÇAMENTO FISCAL E DA SEGURIDADE SOCIAL  
**6º BIMESTRE DE 2020**

RREO - ANEXO VIII (LDB, art. 72)

RECEITAS ADICIONAIS PARA FINANCIAMENTO DO ENSINO	PREVISÃO INICIAL	PREVISÃO ATUALIZADA (a)	RECEITAS REALIZADAS	
			Até o Bimestre (b)	% (c) = (b/a)X100
4- RECEITA DA APLICAÇÃO FINANCEIRA DE OUTROS RECURSOS DE IMPOSTOS VINCULADOS AO ENSINO	7.000,00	7.000,00	3,91	1,00
5- RECEITA DE TRANSFERÊNCIAS DO FNDE	1.190.300,00	1.190.300,00	843.705,12	71,00
5.1- Transferências do Salário-Educação	600.000,00	600.000,00	356.533,30	60,00
5.2- Transferências Diretas - PDDE	10.500,00	10.500,00	0,00	0,00
5.3- Transferências Diretas - PNAE	415.800,00	415.800,00	402.052,20	97,00
5.4 - Transferências Diretas - PNATE	80.000,00	80.000,00	84.797,51	106,00
5.5- Outras Transferências do FNDE	84.000,00	84.000,00	0,00	0,00
5.6- Aplicação Financeira dos Recursos do FNDE	0,00	0,00	322,11	0,00
6- RECEITA DE TRANSFERÊNCIAS DE CONVÊNIOS	3.022.950,00	3.022.950,00	68.920,00	3,00
6.1- Transferências de Convênios	3.022.950,00	3.022.950,00	68.920,00	3,00
6.2- Aplicação Financeira dos Recursos de Convênios	0,00	0,00	0,00	0,00
7- RECEITA DE OPERAÇÕES DE CRÉDITO	0,00	0,00	0,00	0,00
8- OUTRAS RECEITAS PARA FINANCIAMENTO DO ENSINO	0,00	0,00	0,00	0,00
<b>9- TOTAL DAS RECEITAS ADICIONAIS PARA FINANCIAMENTO DO ENSINO (4 + 5 + 6 + 7 + 8)</b>	<b>4.220.250,00</b>	<b>4.220.250,00</b>	<b>912.629,03</b>	<b>22,00</b>
<b>FUNDEB</b>				
RECEITAS DO FUNDEB	PREVISÃO INICIAL	PREVISÃO ATUALIZADA (a)	RECEITAS REALIZADAS	
			Até o Bimestre (b)	% (c) = (b/a)X100
10- RECEITAS DESTINADAS AO FUNDEB	5.806.691,00	5.806.691,00	5.387.027,98	93,00
10.1- Cota-Parte FPM Destinada ao FUNDEB – (20% de 2.1.1)	3.150.000,00	3.150.000,00	2.704.228,11	86,00
10.2- Cota-Parte ICMS Destinada ao FUNDEB – (20% de 2.2)	2.500.000,00	2.500.000,00	2.467.855,86	99,00
10.3- ICMS-Desoneração Destinada ao FUNDEB – (20% de 2.3)	3.171,00	3.171,00	0,00	0,00
10.4- Cota-Parte IPI-Exportação Destinada ao FUNDEB – (20% de 2.4)	2.520,00	2.520,00	1.237,92	50,00
10.5- Cota-Parte ITR ou ITR Arrecadado Destinados ao FUNDEB – (20% de ((1.5 – 1.5.5) + 2.5))	21.000,00	21.000,00	22.872,40	109,00
10.6- Cota-Parte IPVA Destinada ao FUNDEB – (20% de 2.6)	130.000,00	130.000,00	190.833,69	147,00

FONTE: Sistema Gestor Ágape Sistemas, Unidade Responsável: PREFEITURA MUN. DE CARMOPOLIS



PREFEITURA MUN. DE CARMOPOLIS  
 PRAÇA 16 DE OUTUBRO, 135, CENTRO  
 CEP: 49.740-000  
 CNPJ: 13.108.535/0001-22

**RELATÓRIO RESUMIDO DA EXECUÇÃO ORÇAMENTÁRIA - CONSOLIDADO**  
**DEMONSTRATIVO DAS RECEITAS E DESPESAS COM MANUTENÇÃO E DESENVOLVIMENTO DO ENSINO - MDE**  
**ORÇAMENTO FISCAL E DA SEGURIDADE SOCIAL**  
**6º BIMESTRE DE 2020**

RREO - ANEXO VIII (LDB, art. 72)

11- RECEITAS RECEBIDAS DO FUNDEB			15.784.125,00	15.784.125,00			13.437.678,72	86,00	
11.1- Transferências de Recursos do FUNDEB			15.750.000,00	15.750.000,00			13.436.838,87	86,00	
11.2- Complementação da União ao FUNDEB			0,00	0,00			0,00	0,00	
11.3- Receita de Aplicação Financeira dos Recursos do FUNDEB			34.125,00	34.125,00			839,85	3,00	
<b>12- RESULTADO LÍQUIDO DAS TRANSFERÊNCIAS DO FUNDEB (11.1 – 10)</b>			<b>9.943.309,00</b>	<b>9.943.309,00</b>			<b>8.049.810,89</b>	<b>81,00</b>	
[SE RESULTADO LÍQUIDO DA TRANSFERÊNCIA (12) > 0] = ACRÉSCIMO RESULTANTE DAS TRANSFERÊNCIAS DO FUNDEB									
[SE RESULTADO LÍQUIDO DA TRANSFERÊNCIA (12) < 0] = DECRÉSCIMO RESULTANTE DAS TRANSFERÊNCIAS DO FUNDEB									
					<b>DESPESAS EMPENHADAS</b>		<b>DESPESAS LIQUIDADAS</b>		<b>INSCRITAS EM RESTOS A PAGAR NÃO PROCESSADOS (i)</b>
<b>DESPESAS DO FUNDEB</b>	<b>DOTAÇÃO INICIAL</b>	<b>DOTAÇÃO ATUALIZADA (d)</b>			<b>Até o Bimestre (e)</b>	<b>% (f) = (e/d)X100</b>	<b>Até o Bimestre (g)</b>	<b>% (h) = (g/d)x100</b>	
13- PAGAMENTO DOS PROFISSIONAIS DO MAGISTÉRIO	14.524.125,00	17.402.715,84	17.392.975,64	100,00	17.392.975,64	100,00	100,00	0,00	
13.1- Com Educação Infantil	3.001.125,00	4.692.525,00	4.686.390,68	100,00	4.686.390,68	100,00	100,00	0,00	
13.2- Com Ensino Fundamental	11.523.000,00	12.710.190,84	12.706.584,96	100,00	12.706.584,96	100,00	100,00	0,00	
14- OUTRAS DESPESAS	1.260.000,00	570.484,00	532.482,16	94,00	532.482,16	94,00	94,00	0,00	
14.1- Com Educação Infantil	538.000,00	259.784,00	242.630,10	94,00	242.630,10	94,00	94,00	0,00	
14.2- Com Ensino Fundamental	722.000,00	310.700,00	289.852,06	94,00	289.852,06	94,00	94,00	0,00	
<b>15- TOTAL DAS DESPESAS DO FUNDEB (13 + 14)</b>	<b>15.784.125,00</b>	<b>17.973.199,84</b>	<b>17.925.457,80</b>	<b>100,00</b>	<b>17.925.457,80</b>	<b>100,00</b>	<b>100,00</b>	<b>0,00</b>	
<b>DEDUÇÕES PARA FINS DO LIMITE DO FUNDEB</b>									
<b>16- RESTOS A PAGAR INSCRITOS NO EXERCÍCIO SEM DISPONIBILIDADE FINANCEIRA DE RECURSOS DO FUNDEB</b>									
								<b>VALOR</b>	
16.1 - FUNDEB 60%								-372.724,95	
16.2 - FUNDEB 40%								0,00	
<b>17- DESPESAS CUSTEADAS COM O SUPERÁVIT FINANCEIRO, DO EXERCÍCIO ANTERIOR, DO FUNDEB</b>									
17.1 - FUNDEB 60%									
17.2 - FUNDEB 40%									
<b>18- TOTAL DAS DEDUÇÕES CONSIDERADAS PARA FINS DE LIMITE DO FUNDEB (16 + 17)</b>									
								<b>-372.724,95</b>	
<b>INDICADORES DO FUNDEB</b>									
								<b>VALOR</b>	
<b>19 - TOTAL DAS DESPESAS DO FUNDEB PARA FINS DE LIMITE (15 - 18)</b>									
19.1 - Mínimo de 60% do FUNDEB na Remuneração do Magistério1 (13 - (16.1 + 17.1)) / (11) x 100) %								129,43	
19.2 - Máximo de 40% em Despesa com MDE, que não Remuneração do Magistério (14 - (16.2 + 17.2)) / (11) x 100)%								3,96	
19.3 - Máximo de 5% não Aplicado no Exercício (100 - (19.1 + 19.2)) %								0,00	
<b>CONTROLE DA UTILIZAÇÃO DE RECURSOS NO EXERCÍCIO SUBSEQUENTE</b>									
								<b>VALOR</b>	
FONTE: Sistema Gestor Ágape Sistemas, Unidade Responsável: PREFEITURA MUN. DE CARMOPOLIS									



PREFEITURA MUN. DE CARMOPOLIS  
 PRAÇA 16 DE OUTUBRO, 135, CENTRO  
 CEP: 49.740-000  
 CNPJ: 13.108.535/0001-22

**RELATÓRIO RESUMIDO DA EXECUÇÃO ORÇAMENTÁRIA - CONSOLIDADO**  
**DEMONSTRATIVO DAS RECEITAS E DESPESAS COM MANUTENÇÃO E DESENVOLVIMENTO DO ENSINO - MDE**  
**ORÇAMENTO FISCAL E DA SEGURIDADE SOCIAL**  
**6º BIMESTRE DE 2020**

RREO - ANEXO VIII (LDB, art. 72)

20 – RECURSOS RECEBIDOS DO FUNDEB EM 2019 QUE NÃO FORAM UTILIZADOS								
21 – DESPESAS CUSTEADAS COM O SALDO DO ITEM 20 ATÉ O 1º TRIMESTRE DE 2020								
DESPESAS COM MANUTENÇÃO E DESENVOLVIMENTO DO ENSINO – MDE - CUSTEADAS COM A RECEITA RESULTANTE DE IMPOSTOS E RECURSOS DO FUNDEB								
DESPESAS COM AÇÕES TÍPICAS DE MDE	DOTAÇÃO INICIAL	DOTAÇÃO ATUALIZADA (d)	DESPESAS EMPENHADAS		DESPESAS LIQUIDADAS		INSCRITAS EM RESTOS A PAGAR NÃO PROCESSADOS (i)	
			Até o Bimestre (e)	% (f) = (e/d)X100	Até o Bimestre (g)	% (h) = (g/d)x100		
22- EDUCAÇÃO INFANTIL	4.190.625,00	6.959.590,20	6.928.394,86	100,00	6.928.394,86	100,00	0,00	
22.1 - Creche	0,00	0,00	0,00	0,00	0,00	0,00	0,00	
22.1.1- Despesas Custeadas com Recursos do FUNDEB								
22.1.2- Despesas Custeadas com Outros Recursos de Impostos								
22.2 - Pré-escola	4.190.625,00	6.959.590,20	6.928.394,86	100,00	6.928.394,86	100,00	0,00	
22.2.1- Despesas Custeadas com Recursos do FUNDEB	3.539.125,00	4.952.309,00	4.929.020,78	100,00	4.929.020,78	100,00	0,00	
22.2.2- Despesas Custeadas com Outros Recursos de Impostos	651.500,00	2.007.281,20	1.999.374,08	100,00	1.999.374,08	100,00	0,00	
23- ENSINO FUNDAMENTAL	18.426.661,40	17.315.535,32	17.266.278,19	100,00	17.263.778,19	100,00	2.500,00	
23.1- Despesas Custeadas com Recursos do FUNDEB	12.245.000,00	13.020.890,84	12.996.437,02	100,00	12.996.437,02	100,00	0,00	
23.2- Despesas Custeadas com Outros Recursos de Impostos	6.181.661,40	4.294.644,48	4.269.841,17	100,00	4.267.341,17	100,00	2.500,00	
24- ENSINO MÉDIO								
25- ENSINO SUPERIOR								
26- ENSINO PROFISSIONAL NÃO INTEGRADO AO ENSINO REGULAR								
27- OUTRAS								
<b>28- TOTAL DAS DESPESAS COM AÇÕES TÍPICAS DE MDE (22+23 + 24 + 25 + 26 + 27)</b>	<b>22.617.286,40</b>	<b>24.275.125,52</b>	<b>24.194.673,05</b>	<b>100,00</b>	<b>24.192.173,05</b>	<b>100,00</b>	<b>2.500,00</b>	
DEDUÇÕES CONSIDERADAS PARA FINS DE LIMITE CONSTITUCIONAL							VALOR	
29- RESULTADO LÍQUIDO DAS TRANSFERÊNCIAS DO FUNDEB = (12)							8.049.810,89	
30- DESPESAS CUSTEADAS COM A COMPLEMENTAÇÃO DO FUNDEB NO EXERCÍCIO							0,00	
31- DESPESAS CUSTEADAS COM O SUPERÁVIT FINANCEIRO, DO EXERCÍCIO ANTERIOR, DO FUNDEB								
32- DESPESAS CUSTEADAS COM O SUPERÁVIT FINANCEIRO, DO EXERCÍCIO ANTERIOR, DE OUTROS RECURSOS DE IMPOSTOS								
33- RESTOS A PAGAR INSCRITOS NO EXERCÍCIO SEM DISPONIBILIDADE FINANCEIRA DE RECURSOS DE IMPOSTOS VINCULADOS AO ENSINO 4							2.399,34	
34- CANCELAMENTO, NO EXERCÍCIO, DE RESTOS A PAGAR INSCRITOS COM DISPONIBILIDADE FINANCEIRA DE RECURSOS DE IMPOSTOS VINCULADOS AO ENSINO = (44 j)								
<b>35- TOTAL DAS DEDUÇÕES CONSIDERADAS PARA FINS DE LIMITE CONSTITUCIONAL (29 + 30 + 31 + 32 + 33 + 34)6</b>							<b>8.052.210,23</b>	
<b>36- TOTAL DAS DESPESAS PARA FINS DE LIMITE ((22 + 23) – (35))6</b>							<b>16.142.462,82</b>	
<b>37- PERCENTUAL DE APLICAÇÃO EM MDE SOBRE A RECEITA LÍQUIDA DE IMPOSTOS ((36) / (3) x 100) %6 - LIMITE CONSTITUCIONAL 25%5</b>							<b>38,29</b>	





PREFEITURA MUN. DE CARMOPOLIS  
 PRAÇA 16 DE OUTUBRO, 135, CENTRO  
 CEP: 49.740-000  
 CNPJ: 13.108.535/0001-22

RELATÓRIO RESUMIDO DA EXECUÇÃO ORÇAMENTÁRIA - CONSOLIDADO  
**DEMONSTRATIVO DAS RECEITAS E DESPESAS COM MANUTENÇÃO E DESENVOLVIMENTO DO ENSINO - MDE**  
 ORÇAMENTO FISCAL E DA SEGURIDADE SOCIAL  
**6º BIMESTRE DE 2020**

RREO - ANEXO VIII (LDB, art. 72)

OUTRAS INFORMAÇÕES PARA CONTROLE								
DESPESAS CUSTEADAS COM RECEITAS ADICIONAIS PARA FINANCIAMENTO DO ENSINO	DOTAÇÃO INICIAL	DOTAÇÃO ATUALIZADA (d)	DESPESAS EMPENHADAS		DESPESAS LIQUIDADAS		INSCRITAS EM RESTOS A PAGAR NÃO PROCESSADOS (i)	
			Até o Bimestre (e)	% (f) = (e/d)X100	Até o Bimestre (g)	% (h) = (g/d)x100		
38- DESPESAS CUSTEADAS COM A APLICAÇÃO FINANCEIRA DE OUTROS RECURSOS DE IMPOSTOS VINCULADOS AO ENSINO	0,00	0,00	0,00	0,00	0,00	0,00	0,00	0,00
39- DESPESAS CUSTEADAS COM A CONTRIBUIÇÃO SOCIAL DO SALÁRIO-EDUCAÇÃO	0,00	0,00	0,00	0,00	0,00	0,00	0,00	0,00
40- DESPESAS CUSTEADAS COM OPERAÇÕES DE CRÉDITO	0,00	0,00	0,00	0,00	0,00	0,00	0,00	0,00
41- DESPESAS CUSTEADAS COM OUTRAS RECEITAS PARA FINANCIAMENTO DO ENSINO	0,00	0,00	0,00	0,00	0,00	0,00	0,00	0,00
<b>42- TOTAL DAS OUTRAS DESPESAS CUSTEADAS COM RECEITAS ADICIONAIS PARA FINANCIAMENTO DO ENSINO (39+40 + 41 + 42)</b>	<b>0,00</b>	<b>0,00</b>	<b>0,00</b>	<b>0,00</b>	<b>0,00</b>	<b>0,00</b>	<b>0,00</b>	<b>0,00</b>
<b>43- TOTAL GERAL DAS DESPESAS COM EDUCAÇÃO (28 + 42)</b>	<b>22.617.286,40</b>	<b>24.275.125,52</b>	<b>24.194.673,05</b>	<b>100,00</b>	<b>24.192.173,05</b>	<b>100,00</b>	<b>2.500,00</b>	
<b>RESTOS A PAGAR INSCRITOS COM DISPONIBILIDADE FINANCEIRA DE RECURSOS DE IMPOSTOS VINCULADOS AO ENSINO</b>	<b>Saldo Até Bimestre</b>			<b>CANCELAMENTO EM 2020 (j)</b>				
44- RESTOS A PAGAR DE DESPESAS COM MDE				-256.260,95	0,00			
44.1 - Executadas com Recursos de Impostos Vinculados ao Ensino				-256.260,95	0,00			
44.2 - Executadas com Recursos do FUNDEB				0,00	0,00			
<b>CONTROLE DA DISPONIBILIDADE FINANCEIRA</b>	<b>FUNDEB</b>			<b>SALÁRIO EDUCAÇÃO</b>				
45- DISPONIBILIDADE FINANCEIRA EM 31 DE DEZEMBRO DE 2019				7.827,24	674,78			
46- (+) INGRESSO DE RECURSOS ATÉ O BIMESTRE (Orçamentário)				13.436.838,87	356.533,30			
47- (-) PAGAMENTOS EFETUADOS ATÉ O BIMESTRE				16.634.209,49	290.898,67			
47.1 (-) Orçamento do Exercício				16.634.209,49	290.898,67			
47.2 (-) Restos a Pagar								
48- (+) RECEITA DE APLICAÇÃO FINANCEIRA DOS RECURSOS ATÉ O BIMESTRE				839,85	70,89			
49- (=) DISPONIBILIDADE FINANCEIRA ATÉ O BIMESTRE				-3.188.703,53	66.380,30			
50- (+) Ajustes								
50.1 Retenções								
50.2 (-) Valores a recuperar								
50.3 (+) Outros valores extraorçamentários								
50.4 Conciliação Bancária								



PREFEITURA MUN. DE CARMOPOLIS  
 PRAÇA 16 DE OUTUBRO, 135, CENTRO  
 CEP: 49.740-000  
 CNPJ: 13.108.535/0001-22

RELATÓRIO RESUMIDO DA EXECUÇÃO ORÇAMENTÁRIA - CONSOLIDADO  
**DEMONSTRATIVO DAS RECEITAS E DESPESAS COM MANUTENÇÃO E DESENVOLVIMENTO DO ENSINO - MDE**  
 ORÇAMENTO FISCAL E DA SEGURIDADE SOCIAL  
**6º BIMESTRE DE 2020**

RREO - ANEXO VIII (LDB, art. 72)

51- (=) SALDO FINANCEIRO CONCILIADO

278.392.145-68 - JOSE AUGUSTO DOS SANTOS  
 PREFEITO MUNICIPAL INTERINO

055.025.195-20 - JAILSON TRINDADE OLIVEIRA CRC: 1565/SE  
 CONTADOR



PREFEITURA MUN. DE CARMOPOLIS  
 PRAÇA 16 DE OUTUBRO, 135, CENTRO  
 CEP: 49.740-000  
 CNPJ: 13.108.535/0001-22

RELATÓRIO RESUMIDO DA EXECUÇÃO ORÇAMENTÁRIA  
**DEMONSTRATIVO DAS RECEITAS DE OPERAÇÕES DE CRÉDITO E DESPESAS DE CAPITAL**  
**6º BIMESTRE DE 2020**

RREO – ANEXO IX (LRF, art.53, § 1º, inciso I)

RECEITAS	PREVISÃO (a)	RECEITAS REALIZADAS (b)	SALDO NÃO REALIZADO (c) = (a – b)
RECEITAS DE OPERAÇÕES DE CRÉDITO1 (I)	0,00	0,00	0,00
DESPESAS	DOTAÇÃO ATUALIZADA (d)	DESPESAS EMPENHADAS (e)	SALDO (f) = (d – e)
DESPESAS DE CAPITAL	3.863.842,88	3.272.310,45	591.532,43
Investimentos			
Inversões Financeiras			
Amortização da Dívida			
(-) Incentivos Fiscais a Contribuinte			
(-) Incentivos Fiscais a Contribuinte por Instituições Financeiras			
DESPESA DE CAPITAL LÍQUIDA (II)	3.863.842,88	3.272.310,45	591.532,43
RESULTADO PARA APURAÇÃO DA REGRA DE OURO (III) = (I – II)	-3.863.842,88	-3.272.310,45	-591.532,43

278.392.145-68 - JOSE AUGUSTO DOS SANTOS  
 PREFEITO MUNICIPAL INTERINO

055.025.195-20 - JAILSON TRINDADE OLIVEIRA CRC: 1565/SE  
 CONTADOR



PREFEITURA MUN. DE CARMOPOLIS  
 PRAÇA 16 DE OUTUBRO, 135, CENTRO  
 CEP: 49.740-000  
 CNPJ: 13.108.535/0001-22

RELATÓRIO RESUMIDO DA EXECUÇÃO ORÇAMENTÁRIA  
**DEMONSTRATIVO DA RECEITA DE ALIENAÇÃO DE ATIVOS E APLICAÇÃO DOS RECURSOS**  
**6º BIMESTRE DE 2020**

RREO – ANEXO XI (LRF, art. 53, § 1º, inciso III )

RECEITAS	PREVISÃO ATUALIZADA (a)	RECEITAS REALIZADAS					RECEITAS REALIZADAS (c) = (a - b)
RECEITAS DE ALIENAÇÃO DE ATIVOS (I)	10.500,00	460.163,50					-449.663,50
Receita de Alienação de Bens Móveis	10.500,00	460.163,50					-449.663,50
Receita de Alienação de Bens Imóveis	0,00	0,00					0,00
Receita de Alienação de Bens Intangíveis							
Receita de Rendimentos de Aplicações Financeiras							
DESPESAS	DOTAÇÃO ATUALIZADA (d)	DESPESAS EMPENHADAS (e)	DESPESAS LIQUIDADAS	DESPESAS PAGAS (f)	DESPESAS INSCRITAS EM RESTOS A PAGAR NÃO PROCESSADOS	PAGAMENTO DE RESTOS A PAGAR (g)	SALDO (h) = (d-e)
APLICAÇÃO DOS RECURSOS DA ALIENAÇÃO DE ATIVOS (II)	0,00	0,00	0,00	0,00	0,00	0,00	0,00
Despesas de Capital	0,00	0,00	0,00	0,00	0,00	0,00	0,00
Investimentos	0,00	0,00	0,00	0,00	0,00	0,00	0,00
Inversões Financeiras	0,00	0,00	0,00	0,00	0,00	0,00	0,00
Amortização da Dívida	0,00	0,00	0,00	0,00	0,00	0,00	0,00
Despesas Correntes dos Regimes de Previdência							
Regime Próprio dos Servidores Públicos							
	EXERCÍCIO ANTERIOR (i)	EXERCÍCIO (j) = (Ib - (IIf+ IIg))					SALDO ATUAL (k) = (IIIi + IIj)
VALOR (III)	0,00	460.163,50					460.163,50



PREFEITURA MUN. DE CARMOPOLIS  
PRAÇA 16 DE OUTUBRO, 135, CENTRO  
CEP: 49.740-000  
CNPJ: 13.108.535/0001-22

RELATÓRIO RESUMIDO DA EXECUÇÃO ORÇAMENTÁRIA  
**DEMONSTRATIVO DA RECEITA DE ALIENAÇÃO DE ATIVOS E APLICAÇÃO DOS RECURSOS**  
**6º BIMESTRE DE 2020**

RREO – ANEXO XI (LRF, art. 53, § 1º, inciso III )

---

278.392.145-68 - JOSE AUGUSTO DOS SANTOS  
PREFEITO MUNICIPAL INTERINO

---

055.025.195-20 - JAILSON TRINDADE OLIVEIRA CRC: 1565/SE  
CONTADOR



PREFEITURA MUN. DE CARMOPOLIS  
 PRAÇA 16 DE OUTUBRO, 135, CENTRO  
 CEP: 49.740-000  
 CNPJ: 13.108.535/0001-22

RELATÓRIO RESUMIDO DA EXECUÇÃO ORÇAMENTÁRIA - CONSOLIDADO  
**DEMONSTRATIVO DAS RECEITAS E DESPESAS COM AÇÕES E SERVIÇOS PÚBLICOS DE SAÚDE**  
 ORÇAMENTO FISCAL E DA SEGURIDADE SOCIAL  
**6º BIMESTRE DE 2020**

RREO – ANEXO XII (LC 141/2012, art. 35)

RECEITAS RESULTANTES DE IMPOSTOS E TRANSFERÊNCIAS CONSTITUCIONAIS E LEGAIS	PREVISÃO INICIAL	PREVISÃO ATUALIZADA (a)	RECEITAS REALIZADAS	
			Até o Bimestre (b)	% (c) = (b/a)X100
RECEITA DE IMPOSTOS (I)	14.930.975,00	14.930.975,00	14.004.376,79	94,00
Receita Resultante do Imposto Predial e Territorial Urbano - IPTU	811.025,00	811.025,00	254.750,72	32,00
IPTU	400.000,00	400.000,00	130.119,78	33,00
Multas, Juros de Mora, Dívida Ativa e Outros Encargos do IPTU	411.025,00	411.025,00	124.630,94	31,00
Receita Resultante do Imposto sobre Serviços de Qualquer Natureza - ITBI	37.800,00	37.800,00	18.510,52	49,00
ITBI	33.075,00	33.075,00	18.475,72	56,00
Multas, Juros de Mora, Dívida Ativa e Outros Encargos do ITBI	4.725,00	4.725,00	34,80	1,00
Receita Resultante do Imposto sobre Serviços de Qualquer Natureza - ISS	12.792.150,00	12.792.150,00	11.380.051,75	89,00
ISS	12.652.500,00	12.652.500,00	11.375.341,13	90,00
Multas, Juros de Mora, Dívida Ativa e Outros Encargos do ISS	139.650,00	139.650,00	4.710,62	4,00
Receita Resultante do Imposto sobre a Renda e Proventos de Qualquer Natureza Retido na Fonte – IRRF	1.290.000,00	1.290.000,00	2.351.063,80	183,00
RECEITA DE TRANSFERÊNCIAS CONSTITUCIONAIS E LEGAIS (II)	29.049.310,00	29.049.310,00	27.544.897,54	95,00
Cota-Parte FPM	15.750.000,00	15.750.000,00	14.130.895,47	90,00
Cota-Parte ITR	105.000,00	105.000,00	114.362,17	109,00
Cota-Parte IPVA	650.000,00	650.000,00	954.169,52	147,00
Cota-Parte ICMS	12.500.000,00	12.500.000,00	12.339.280,49	99,00
Cota-Parte IPI-Exportação	12.600,00	12.600,00	6.189,89	50,00
Compensações Financeiras Provenientes de Impostos e Transferências Constitucionais	15.855,00	15.855,00	0,00	0,00
Desoneração ICMS (LC 87/96)	15.855,00	15.855,00	0,00	0,00
Outras	0,00	0,00	0,00	0,00
<b>TOTAL DAS RECEITAS PARA APURAÇÃO DA APLICAÇÃO EM AÇÕES E SERVIÇOS PÚBLICOS DE SAÚDE (III) = I + II</b>	<b>43.980.285,00</b>	<b>43.980.285,00</b>	<b>41.549.274,33</b>	<b>95,00</b>



PREFEITURA MUN. DE CARMOPOLIS  
 PRAÇA 16 DE OUTUBRO, 135, CENTRO  
 CEP: 49.740-000  
 CNPJ: 13.108.535/0001-22

RELATÓRIO RESUMIDO DA EXECUÇÃO ORÇAMENTÁRIA - CONSOLIDADO  
**DEMONSTRATIVO DAS RECEITAS E DESPESAS COM AÇÕES E SERVIÇOS PÚBLICOS DE SAÚDE**  
 ORÇAMENTO FISCAL E DA SEGURIDADE SOCIAL  
**6º BIMESTRE DE 2020**

RREO – ANEXO XII (LC 141/2012, art. 35)

DESPESAS COM AÇÕES E SERVIÇOS PÚBLICOS DE SAÚDE (ASPS) – POR SUBFUNÇÃO E CATEGORIA ECONÔMICA	DOTAÇÃO INICIAL	DOTAÇÃO ATUALIZADA (c)	DESPESA EMPENHADA		DESPESA LIQUIDADADA		DESPESA PAGA		INSCRITAS EM RESTOS A PAGAR NÃO PROCESSADOS
			Até o Bimestre (d)	% (d/c) x 100	Até o Bimestre (e)	% (e/c) x 100	Até o Bimestre (f)	% (f/c) x 100	
ATENÇÃO BÁSICA (IV)	1.203.500,00	1.438.438,22	1.437.105,16	1.00 %	1.436.688,51	1.00 %	1.118.867,98	0.78 %	416,65
Despesas Correntes	1.188.500,00	1.438.438,19	1.437.105,16	1.00 %	1.436.688,51	1.00 %	1.118.867,98	0.78 %	416,65
Despesas de Capital	15.000,00	0,03	0,00	0 %	0,00	0 %	0,00	0 %	0,00
ASSISTÊNCIA HOSPITALAR E AMBULATORIAL (V)	3.492.629,40	4.254.260,13	4.173.220,26	0.99 %	4.172.230,26	0.99 %	3.610.619,92	0.85 %	990,00
Despesas Correntes	3.483.800,00	4.248.172,09	4.167.132,26	0.99 %	4.166.142,26	0.99 %	3.610.619,92	0.85 %	990,00
Despesas de Capital	8.829,40	6.088,04	6.088,00	1.00 %	6.088,00	1.00 %	0,00	0 %	0,00
SUPORTE PROFILÁTICO E TERAPÊUTICO (VI)	1.000,00	0,01	0,00	0 %	0,00	0 %	0,00	0 %	0,00
Despesas Correntes	0,00	0,00	0,00	0 %	0,00	0 %	0,00	0 %	0,00
Despesas de Capital	1.000,00	0,01	0,00	0 %	0,00	0 %	0,00	0 %	0,00
VIGILÂNCIA SANITÁRIA (VII)	21.000,00	51,09	0,00	0 %	0,00	0 %	0,00	0 %	0,00
Despesas Correntes	20.000,00	51,08	0,00	0 %	0,00	0 %	0,00	0 %	0,00
Despesas de Capital	1.000,00	0,01	0,00	0 %	0,00	0 %	0,00	0 %	0,00
VIGILÂNCIA EPIDEMIOLÓGICA (VIII)	208.500,00	387.539,21	385.772,74	1.00 %	385.772,74	1.00 %	314.144,32	0.82 %	0,00
Despesas Correntes	206.500,00	387.539,20	385.772,74	1.00 %	385.772,74	1.00 %	314.144,32	0.82 %	0,00
Despesas de Capital	2.000,00	0,01	0,00	0 %	0,00	0 %	0,00	0 %	0,00
ALIMENTAÇÃO E NUTRIÇÃO (IX)	0,00	0,00	0,00	0 %	0,00	0 %	0,00	0 %	0,00
Despesas Correntes	0,00	0,00	0,00	0 %	0,00	0 %	0,00	0 %	0,00
Despesas de Capital	0,00	0,00	0,00	0 %	0,00	0 %	0,00	0 %	0,00
OUTRAS SUBFUNÇÕES (Apoio Administrativo/Manutenção) (X)	3.215.700,00	6.839.572,34	6.735.227,75	0.99 %	6.715.767,86	0.99 %	4.820.824,43	0.71 %	19.459,89
Despesas Correntes	3.060.700,00	6.805.781,71	6.701.684,75	0.99 %	6.682.224,86	0.99 %	4.800.274,43	0.71 %	19.459,89
Despesas de Capital	155.000,00	33.790,63	33.543,00	1.00 %	33.543,00	1.00 %	20.550,00	0.61 %	0,00
<b>TOTAL (XI) = (IV + V + VI + VII + VIII + IX + X)</b>	<b>8.142.329,40</b>	<b>12.919.861,00</b>	<b>12.731.325,91</b>	<b>0.99 %</b>	<b>12.710.459,37</b>	<b>0.99 %</b>	<b>9.864.456,65</b>	<b>0.77 %</b>	<b>20.866,54</b>



PREFEITURA MUN. DE CARMOPOLIS  
 PRAÇA 16 DE OUTUBRO, 135, CENTRO  
 CEP: 49.740-000  
 CNPJ: 13.108.535/0001-22

RELATÓRIO RESUMIDO DA EXECUÇÃO ORÇAMENTÁRIA - CONSOLIDADO  
**DEMONSTRATIVO DAS RECEITAS E DESPESAS COM AÇÕES E SERVIÇOS PÚBLICOS DE SAÚDE**  
 ORÇAMENTO FISCAL E DA SEGURIDADE SOCIAL  
**6º BIMESTRE DE 2020**

RREO – ANEXO XII (LC 141/2012, art. 35)

APURAÇÃO DO CUMPRIMENTO DO LIMITE MÍNIMO PARA APLICAÇÃO EM ASPS	DESPESAS EMPENHADAS (d)	DESPESAS LIQUIDADAS (e)	DESPESAS PAGAS (f)
Total das Despesas com ASPs (XII) = (XI)	12.731.325,91	12.710.459,37	9.864.456,65
(-) Restos a Pagar Não Processados Inscritos Indevidamente no Exercício sem Disponibilidade Financeira (XIII)			
(-) Despesas Custeadas com Recursos Vinculados à Parcela do Percentual Mínimo que não foi Aplicada em ASPs em Exercícios Anteriores (XIV)			
(-) Despesas Custeadas com Disponibilidade de Caixa Vinculada aos Restos a Pagar Cancelados (XV)			
<b>(=) VALOR APLICADO EM ASPs (XVI) = (XII - XIII - XIV - XV)</b>	<b>12.731.325,91</b>	<b>12.710.459,37</b>	<b>9.864.456,65</b>
Despesa Mínima a ser Aplicada em ASPs (XVII) = (III) x 15% (LC 141/2012)			6.232.391,15
Despesa Mínima a ser Aplicada em ASPs (XVII) = (III) x % (Lei Orgânica Municipal)			
Diferença entre o Valor Aplicado e a Despesa Mínima a ser Aplicada (XVIII) = (XVI (d ou e) - XVII)			6.498.934,76
Limite não Cumprido (XIX) = (XVIII) (Quando valor for inferior a zero)			
<b>PERCENTUAL DA RECEITA DE IMPOSTOS E TRANSFERÊNCIAS CONSTITUCIONAIS E LEGAIS APLICADO EM ASPs (XVI / III)*100 (mínimo de 15% conforme LC nº 141/2012 ou % da Lei Orgânica Municipal)</b>	<b>30,64</b>	<b>30,59</b>	<b>23,74</b>

CONTROLE DO VALOR REFERENTE AO PERCENTUAL MÍNIMO NÃO CUMPRIDO EM EXERCÍCIOS ANTERIORES PARA FINS DE APLICAÇÃO DOS RECURSOS VINCULADOS CONFORME ARTIGOS 25 E 26 DA LC 141/2012	LIMITE NÃO CUMPRIDO				SALDO FINAL (NÃO APLICADO) (k)
	SALDO INICIAL (NO EXERCÍCIO ATUAL) (g)	DESPESAS CUSTEADAS NO EXERCÍCIO DE REFERÊNCIA			
		EMPENHADAS (h)	LIQUIDADAS (i)	PAGAS (j)	
Diferença de limite não cumprido em 2018 (saldo inicial = XIXd)					
Diferença de limite não cumprido em 2017 (saldo inicial igual ao saldo final do demonstrativo do exercício anterior)					
Diferença de limite não cumprido em Exercícios Anteriores (saldo inicial igual ao saldo final do demonstrativo do exercício anterior)					
<b>TOTAL DA DIFERENÇA DE LIMITE NÃO CUMPRIDO EM EXERCÍCIOS ANTERIORES (XX)</b>					

**EXECUÇÃO DE RESTOS A PAGAR**





PREFEITURA MUN. DE CARMOPOLIS  
 PRAÇA 16 DE OUTUBRO, 135, CENTRO  
 CEP: 49.740-000  
 CNPJ: 13.108.535/0001-22

**RELATÓRIO RESUMIDO DA EXECUÇÃO ORÇAMENTÁRIA - CONSOLIDADO**  
**DEMONSTRATIVO DAS RECEITAS E DESPESAS COM AÇÕES E SERVIÇOS PÚBLICOS DE SAÚDE**  
**ORÇAMENTO FISCAL E DA SEGURIDADE SOCIAL**  
**6º BIMESTRE DE 2020**

RREO – ANEXO XII (LC 141/2012, art. 35)

EXERCÍCIO DO EMPENHO	VALOR MÍNIMO PARA APLICAÇÃO EM ASPs (l)	VALOR APLICADO EM ASPs NO EXERCÍCIO (m)	VALOR INSCRITO EM RP CONSIDERADO NO LIMITE2 (n)	VALOR APLICADO ALÉM DO LIMITE MÍNIMO (o) = (m - l)	TOTAL INSCRITO EM RP NO EXERCÍCIO	TOTAL DE RP PAGOS2	TOTAL DE RP A PAGAR	TOTAL DE RP CANCELADOS (p)	TOTAL DA COMPENSAÇÃO DE RP CANCELADOS (q)	SALDO DO VALOR APLICADO ALÉM DO LIMITE MÍNIMO APÓS CANCELAMENTOS E COMPENSAÇÕES (r) = (o + q - p)3
Empenhos de 2018										
Empenhos de 2017										
Empenhos de 2016										
Empenhos de 2015										
Empenhos de 2014 e anteriores										

**TOTAL DOS VALORES A COMPENSAR ATÉ O FINAL DO EXERCÍCIO SEGUINTE (XXI) (soma dos saldos negativos de cada exercício do empenho)**

CONTROLE DE RESTOS A PAGAR CANCELADOS OU PRESCRITOS CONSIDERADOS PARA FINS DE APLICAÇÃO DA DISPONIBILIDADE DE CAIXA CONFORME ARTIGO 24§ 1º e 2º DA LC 141/2012	RESTOS A PAGAR CANCELADOS OU PRESCRITOS				SALDO FINAL (NÃO APLICADO) (x) = (s - t)
	SALDO INICIAL (s)	DESPESAS CUSTEADAS NO EXERCÍCIO DE REFERÊNCIA			
		EMPENHADAS (t)	LIQUIDADAS (u)	PAGAS (v)	
Restos a pagar cancelados ou prescritos em 2018 a ser compensados (XXII)					
Restos a pagar cancelados ou prescritos em 2017 a ser compensados (XXIII)					
Restos a pagar cancelados ou prescritos em exercícios anteriores a ser compensados (XXIV)					
<b>TOTAL DE RESTOS A PAGAR CANCELADOS OU PRESCRITOS (XXV)</b>	<b>total (XXI)</b>				

RECEITAS ADICIONAIS PARA O FINANCIAMENTO DA SAÚDE NÃO COMPUTADAS NO CÁLCULO DO MÍNIMO	PREVISÃO INICIAL	PREVISÃO ATUALIZADA (a)	RECEITAS REALIZADAS	
			Até o Bimestre (b)	% (c) = (b/a)X100
TRANSFERÊNCIA DE RECURSOS DO SISTEMA ÚNICO DE SAÚDE-SUS	5.665.550,00	5.665.550,00	4.546.239,22	81,00
Provenientes da União	5.621.550,00	5.621.550,00	4.527.415,84	81,00
Provenientes dos Estados	44.000,00	44.000,00	18.823,38	43,00

FORNE: Sistema Gestor Ágape Sistemas, Unidade Responsável: PREFEITURA MUN. DE CARMOPOLIS



PREFEITURA MUN. DE CARMOPOLIS  
PRAÇA 16 DE OUTUBRO, 135, CENTRO  
CEP: 49.740-000  
CNPJ: 13.108.535/0001-22

RELATÓRIO RESUMIDO DA EXECUÇÃO ORÇAMENTÁRIA - CONSOLIDADO  
**DEMONSTRATIVO DAS RECEITAS E DESPESAS COM AÇÕES E SERVIÇOS PÚBLICOS DE SAÚDE**  
ORÇAMENTO FISCAL E DA SEGURIDADE SOCIAL  
**6º BIMESTRE DE 2020**

RREO – ANEXO XII (LC 141/2012, art. 35)

Provenientes de Outros Municípios	0,00	0,00	0,00	0,00	0,00	0,00	0,00	0,00	0,00
RECEITA DE OPERAÇÕES DE CRÉDITO INTERNAS E EXTERNAS VINCULADAS A SAÚDE (XXVII)	1.155.000,00	1.155.000,00	1.155.000,00	29.442,18	3,00				
OUTRAS RECEITAS (XXVIII)	54.789,00	54.789,00	54.789,00	2.682,09	5,00				
<b>TOTAL DE RECEITAS ADICIONAIS PARA FINANCIAMENTO DA SAÚDE (XXIX) = (XXVI + XXVII + XXVIII)</b>	<b>6.875.339,00</b>	<b>6.875.339,00</b>	<b>6.875.339,00</b>	<b>4.578.363,49</b>	<b>67,00</b>				
<b>DESPESAS COM SAÚDE NÃO COMPUTADAS NO CÁLCULO DO MÍNIMO</b>									
DESPESAS COM SAÚDE POR SUBFUNÇÕES E CATEGORIA ECONÔMICA NÃO COMPUTADAS NO CÁLCULO DO MÍNIMO	DOTAÇÃO INICIAL	DOTAÇÃO ATUALIZADA (c)	DESPESA EMPENHADA		DESPESA LIQUIDADADA		DESPESA PAGA		INSCRITAS EM RESTOS A PAGAR NÃO PROCESSADOS
			Até o Bimestre (d)	% (d/c) x 100	Até o Bimestre (e)	% (e/c) x 100	Até o Bimestre (f)	% (f/c) x 100	
ATENÇÃO BÁSICA (XXX)	4.207.500,00	2.538.245,33	2.385.491,60	0.94 %	2.385.491,60	0.94 %	2.321.668,03	0.92 %	0,00
Despesas Correntes	3.697.500,00	2.429.173,20	2.276.419,60	0.94 %	2.276.419,60	0.94 %	2.212.596,03	0.92 %	0,00
Despesas de Capital	510.000,00	109.072,13	109.072,00	1.00 %	109.072,00	1.00 %	109.072,00	1.00 %	0,00
ASSISTÊNCIA HOSPITALAR E AMBULATORIAL (XXXI)	904.579,00	554.783,21	550.962,33	0.99 %	550.962,33	1.00 %	526.980,75	0.95 %	0,00
Despesas Correntes	415.000,00	546.983,12	543.162,33	0.99 %	543.162,33	1.00 %	519.180,75	0.95 %	0,00
Despesas de Capital	489.579,00	7.800,09	7.800,00	1.00 %	7.800,00	1.00 %	7.800,00	1.00 %	0,00
SUPORTE PROFILÁTICO E TERAPÊUTICO (XXXII)	304.000,00	0,06	0,00	0.00 %	0,00	0 %	0,00	0 %	0,00
Despesas Correntes	0,00	0,00	0,00	0 %	0,00	0 %	0,00	0 %	0,00
Despesas de Capital	304.000,00	0,06	0,00	0.00 %	0,00	0 %	0,00	0 %	0,00
VIGILÂNCIA SANITÁRIA (XXXIII)	164.000,00	1.030,09	1.030,00	1.00 %	1.030,00	1.00 %	1.030,00	1.00 %	0,00
Despesas Correntes	63.000,00	1.030,07	1.030,00	1.00 %	1.030,00	1.00 %	1.030,00	1.00 %	0,00
Despesas de Capital	101.000,00	0,02	0,00	0.00 %	0,00	0 %	0,00	0 %	0,00
VIGILÂNCIA EPIDEMIOLÓGICA (XXXIV)	663.150,00	396.229,69	392.037,41	0.99 %	392.037,41	0.99 %	371.776,76	0.94 %	0,00
Despesas Correntes	654.000,00	396.229,66	392.037,41	0.99 %	392.037,41	0.99 %	371.776,76	0.94 %	0,00
Despesas de Capital	9.150,00	0,03	0,00	0.00 %	0,00	0 %	0,00	0 %	0,00
ALIMENTAÇÃO E NUTRIÇÃO (XXXV)	0,00	0,00	0,00	0 %	0,00	0 %	0,00	0 %	0,00
FONTE: Sistema Gestor Ágape Sistemas, Unidade Responsável: PREFEITURA MUN. DE CARMOPOLIS									



PREFEITURA MUN. DE CARMOPOLIS  
PRAÇA 16 DE OUTUBRO, 135, CENTRO  
CEP: 49.740-000  
CNPJ: 13.108.535/0001-22

RELATÓRIO RESUMIDO DA EXECUÇÃO ORÇAMENTÁRIA - CONSOLIDADO  
**DEMONSTRATIVO DAS RECEITAS E DESPESAS COM AÇÕES E SERVIÇOS PÚBLICOS DE SAÚDE**  
ORÇAMENTO FISCAL E DA SEGURIDADE SOCIAL  
**6º BIMESTRE DE 2020**

RREO – ANEXO XII (LC 141/2012, art. 35)

Despesas Correntes	0,00	0,00	0,00	0 %	0,00	0 %	0,00	0 %	0,00
Despesas de Capital	0,00	0,00	0,00	0 %	0,00	0 %	0,00	0 %	0,00
OUTRAS SUBFUNÇÕES (Apoio Administrativo/Manutenção) (XXXVI)	1.070.900,00	4.489.430,28	3.250.472,60	0.72 %	3.228.533,42	0.72 %	2.963.332,93	0.67 %	21.939,18
Despesas Correntes	395.800,00	3.393.473,35	2.285.899,03	0.67 %	2.276.399,03	0.68 %	2.165.468,54	0.64 %	9.500,00
Despesas de Capital	675.100,00	1.095.956,93	964.573,57	0.88 %	952.134,39	0.87 %	797.864,39	0.73 %	12.439,18
<b>TOTAL DAS DESPESAS NÃO COMPUTADAS NO CÁLCULO DO MÍNIMO (XXXVII) = (XXX + XXXI + XXXII + XXXIII + XXXIV + XXXV + XXXVI)</b>	<b>7.314.129,00</b>	<b>7.979.718,66</b>	<b>6.579.993,94</b>	<b>0.83 %</b>	<b>6.558.054,76</b>	<b>0.83 %</b>	<b>6.184.788,47</b>	<b>0.78 %</b>	<b>21.939,18</b>

DESPESAS TOTAIS COM SAÚDE EXECUTADAS COM COM RECURSOS PRÓPRIOS E COM RECURSOS TRANSFERIDOS DE OUTROS ENTES	DOTAÇÃO INICIAL	DOTAÇÃO ATUALIZADA (c)	DESPESA EMPENHADA		DESPESA LIQUIDADADA		DESPESA PAGA		INSCRITAS EM RESTOS A PAGAR NÃO PROCESSADOS
			Até o Bimestre (d)	% (d/c) x 100	Até o Bimestre (e)	% (e/c) x 100	Até o Bimestre (f)	% (f/c) x 100	
ATENÇÃO BÁSICA (XXXVIII) = (IV + XXX)	5.411.000,00	3.976.683,55	3.822.596,76	0.97 %	3.822.180,11	0.97 %	3.440.536,01	0.87 %	416,65
ASSISTÊNCIA HOSPITALAR E AMBULATORIAL (XXXIX) = (V + XXXI)	4.397.208,40	4.809.043,34	4.724.182,59	0.99 %	4.723.192,59	0.99 %	4.137.600,67	0.87 %	990,00
SUORTE PROFILÁTICO E TERAPÊUTICO (XL) = (VI + XXXII)	305.000,00	0,07	0,00	0 %	0,00	0 %	0,00	0 %	0,00
VIGILÂNCIA SANITÁRIA (XLI) = (VII + XXXIII)	185.000,00	1.081,18	1.030,00	0.96 %	1.030,00	0.96 %	1.030,00	0.96 %	0,00
VIGILÂNCIA EPIDEMIOLÓGICA (XLII) = (VIII + XXXIV)	871.650,00	783.768,90	777.810,15	1.00 %	777.810,15	1.00 %	685.921,08	0.88 %	0,00
ALIMENTAÇÃO E NUTRIÇÃO (XLIII) = (XIX + XXXV)	0,00	0,00	0,00	0 %	0,00	0 %	0,00	0 %	0,00
OUTRAS SUBFUNÇÕES (Apoio Administrativo/Manutenção) (XLIV) = (X + XXXVI)	4.286.600,00	11.329.002,62	9.985.700,35	0.89 %	9.944.301,28	0.88 %	7.784.157,36	0.69 %	41.399,07
<b>TOTAL DAS DESPESAS COM SAÚDE (XLV) = (XI + XXXVII)</b>	<b>15.456.458,40</b>	<b>20.899.579,66</b>	<b>19.311.319,85</b>	<b>0.93 %</b>	<b>19.268.514,13</b>	<b>0.93 %</b>	<b>16.049.245,12</b>	<b>0.77 %</b>	<b>42.805,72</b>
<b>(-) Despesas executadas com recursos provenientes das transferências de recursos de outros entes1</b>									
<b>TOTAL DAS DESPESAS EXECUTADAS COM RECURSOS PRÓPRIOS (XLVI)</b>									



PREFEITURA MUN. DE CARMOPOLIS  
PRAÇA 16 DE OUTUBRO, 135, CENTRO  
CEP: 49.740-000  
CNPJ: 13.108.535/0001-22

RELATÓRIO RESUMIDO DA EXECUÇÃO ORÇAMENTÁRIA - CONSOLIDADO  
**DEMONSTRATIVO DAS RECEITAS E DESPESAS COM AÇÕES E SERVIÇOS PÚBLICOS DE SAÚDE**  
ORÇAMENTO FISCAL E DA SEGURIDADE SOCIAL  
**6º BIMESTRE DE 2020**

RREO – ANEXO XII (LC 141/2012, art. 35)

---

278.392.145-68 - JOSE AUGUSTO DOS SANTOS  
PREFEITO MUNICIPAL INTERINO

---

055.025.195-20 - JAILSON TRINDADE OLIVEIRA CRC: 1565/SE  
CONTADOR



PREFEITURA MUN. DE CARMOPOLIS  
 PRAÇA 16 DE OUTUBRO, 135, CENTRO  
 CEP: 49.740-000  
 CNPJ: 13.108.535/0001-22

**RELATÓRIO RESUMIDO DA EXECUÇÃO ORÇAMENTÁRIA**  
**DEMONSTRATIVO SIMPLIFICADO DO RELATÓRIO RESUMIDO DA EXECUÇÃO ORÇAMENTÁRIA**  
**6º BIMESTRE DE 2020**

RREO - Anexo XIV (LRF, Art. 48)

<b>BALANÇO ORÇAMENTÁRIO</b>	<b>Até o Bimestre</b>
<b>RECEITAS</b>	
Previsão Inicial	88.704.000,00
Previsão Atualizada	88.704.000,00
Receitas Realizadas	71.943.693,10
Déficit Orçamentário	14.946.137,35
Saldos de Exercícios Anteriores (Utilizados para Créditos Adicionais)	
<b>DESPESAS</b>	
Dotação Inicial	88.704.000,00
Créditos Adicionais	3.704.424,04
Dotação Atualizada	92.408.424,04
Despesas Empenhadas	86.889.830,45
Despesas Liquidadas	86.656.561,38
Despesas Pagas	69.635.263,07
Superávit Orçamentário	
<b>DESPESAS POR FUNÇÃO/SUBFUNÇÃO</b>	<b>Até o Bimestre</b>
Despesas Empenhadas	86.889.830,45
Despesas Liquidadas	86.656.561,38
<b>RECEITA CORRENTE LÍQUIDA - RCL</b>	<b>Até o Bimestre</b>
Receita Corrente Líquida	71.289.387,39
Receita Corrente Líquida Ajustada para Cálculo dos Limites de Endividamento	
Receita Corrente Líquida Ajustada para Cálculo dos Limites da Despesa com Pessoal	



PREFEITURA MUN. DE CARMOPOLIS  
 PRAÇA 16 DE OUTUBRO, 135, CENTRO  
 CEP: 49.740-000  
 CNPJ: 13.108.535/0001-22

RELATÓRIO RESUMIDO DA EXECUÇÃO ORÇAMENTÁRIA  
 DEMONSTRATIVO SIMPLIFICADO DO RELATÓRIO RESUMIDO DA EXECUÇÃO ORÇAMENTÁRIA  
 6º BIMESTRE DE 2020

RREO - Anexo XIV (LRF, Art. 48)

RECEITAS E DESPESAS DO REGIME PRÓPRIO DE PREVIDÊNCIA DOS SERVIDORES	Até o Bimestre			
Regime Próprio de Previdência dos Servidores - PLANO PREVIDENCIÁRIO				0,00
Receitas Previdenciárias Realizadas				0,00
Despesas Previdenciárias Empenhadas				0,00
Despesas Previdenciárias Liquidadas				0,00
Resultado Previdenciário				0,00
Regime Próprio de Previdência dos Servidores - PLANO FINANCEIRO				
Receitas Previdenciárias Realizadas				
Despesas Previdenciárias Empenhadas				
Despesas Previdenciárias Liquidadas				
Resultado Previdenciário				
RESULTADOS NOMINAL E PRIMÁRIO	META FIXADA NO ANEXO DE METAS FISCAIS DA LDO (A)	RESULTADO APURADO ATÉ O BIMESTRE (B)	% EM RELAÇÃO À META (B/A)	
Resultado Nominal		-1.448.459,83	0,00	
Resultado Primário		-1.467.796,85	0,00	
RESTOS A PAGAR A PAGAR POR PODER E MINISTÉRIO PÚBLICO	INSCRIÇÃO	CANCELAMENTO ATÉ O BIMESTRE	PAGAMENTO ATÉ O BIMESTRE	SALDO A PAGAR
RESTOS A PAGAR PROCESSADOS	7.110.999,03	396.059,61	3.539.290,11	3.175.649,31
Poder Executivo	7.109.145,42	396.059,61	3.539.290,11	3.173.795,70
Poder Legislativo	1.853,61	0,00	0,00	1.853,61
Poder Judiciário	0,00	0,00	0,00	0,00
RESTOS A PAGAR NÃO-PROCESSADOS	2.833.000,38	0,00	1.097.748,99	1.735.251,39
Poder Executivo	2.826.500,38	0,00	1.091.248,99	1.735.251,39
Poder Legislativo	6.500,00	0,00	6.500,00	0,00
Poder Judiciário	0,00	0,00	0,00	0,00



PREFEITURA MUN. DE CARMOPOLIS  
 PRAÇA 16 DE OUTUBRO, 135, CENTRO  
 CEP: 49.740-000  
 CNPJ: 13.108.535/0001-22

**RELATÓRIO RESUMIDO DA EXECUÇÃO ORÇAMENTÁRIA**  
**DEMONSTRATIVO SIMPLIFICADO DO RELATÓRIO RESUMIDO DA EXECUÇÃO ORÇAMENTÁRIA**  
**6º BIMESTRE DE 2020**

RREO - Anexo XIV (LRF, Art. 48)

DESPESAS COM MANUTENÇÃO E DESENVOLVIMENTO DO ENSINO	VALOR APURADO ATÉ O BIMESTRE	LIMITES CONSTITUCIONAIS ANUAIS		
		% MÍNIMO A APLICAR NO EXERCÍCIO	% APLICADO ATÉ O BIMESTRE	
Mínimo Anual de <18% / 25%> das Receitas de Impostos na Manutenção e Desenvolvimento do Ensino	16.144.862,16	25,00	38,30	
Mínimo Anual de 60% do FUNDEB na Remuneração do Magistério com Ensino Fundamental e Médio		60,00		
Mínimo Anual de 60% do FUNDEB na Remuneração do Magistério com Educação Infantil e Ensino Fundamental	17.392.975,64	60,00	1,29	
RECEITAS DE OPERAÇÕES DE CRÉDITO E DESPESAS DE CAPITAL	VALOR APURADO ATÉ O BIMESTRE	SALDO NÃO REALIZADO		
Receita de Operação de Crédito		0,00	0,00	
Despesa de Capital Líquida		3.272.310,45	591.532,43	
PROJEÇÃO ATUARIAL DOS REGIMES DE PREVIDÊNCIA	EXERCÍCIO	10º EXERCÍCIO	20º EXERCÍCIO	35º EXERCÍCIO
Plano Previdenciário				
Receitas Previdenciárias				
Despesas Previdenciárias				
Resultado Previdenciário				
Plano Financeiro				
Receitas Previdenciárias				
Despesas Previdenciárias				
Resultado Previdenciário				
RECEITA DA ALIENAÇÃO DE ATIVOS E APLICAÇÃO DOS RECURSOS	VALOR APURADO ATÉ O BIMESTRE	SALDO A REALIZAR		
Receita de Capital Resultante da Alienação de Ativos		460.163,50	-449.663,50	
Aplicação dos Recursos da Alienação de Ativos		0,00	0,00	



PREFEITURA MUN. DE CARMOPOLIS  
 PRAÇA 16 DE OUTUBRO, 135, CENTRO  
 CEP: 49.740-000  
 CNPJ: 13.108.535/0001-22

**RELATÓRIO RESUMIDO DA EXECUÇÃO ORÇAMENTÁRIA**  
**DEMONSTRATIVO SIMPLIFICADO DO RELATÓRIO RESUMIDO DA EXECUÇÃO ORÇAMENTÁRIA**  
**6º BIMESTRE DE 2020**

RREO - Anexo XIV (LRF, Art. 48)

DESPESAS COM AÇÕES E SERVIÇOS PÚBLICOS DE SAÚDE	VALOR APURADO ATÉ O BIMESTRE	LIMITES CONSTITUCIONAIS ANUAIS	
		% MÍNIMO A APLICAR NO EXERCÍCIO	% APLICADO ATÉ O BIMESTRE
Despesas com Ações e Serviços Públicos de Saúde executadas com recursos de impostos	12.731.325,91	15,00	30,20
<b>DESPESAS DE CARÁTER CONTINUADO DERIVADAS DE PPP</b>	<b>VALOR APURADO NO EXERCÍCIO CORRENTE</b>		
Total das Despesas / RCL (%)			

278.392.145-68 - JOSE AUGUSTO DOS SANTOS  
 PREFEITO MUNICIPAL INTERINO

055.025.195-20 - JAILSON TRINDADE OLIVEIRA CRC: 1565/SE  
 CONTADOR