




ESTADO DE SERGIPE
PREFEITURA MUNICIPAL DE CARMÓPOLIS



LEI Nº. 1272/2021.

DE 01 DE DEZEMBRO DE 2021.

Dispõe sobre o Plano Plurianual para o quadriênio 2022-2025, e dá outras providências.

A PREFEITA MUNICIPAL DE CARMÓPOLIS, ESTA DO DE SERGIPE, no uso de suas atribuições legais, faz saber que o Legislativo **APROVOU** e eu **SANCIONO** a seguinte Lei:

Art. 1º. Esta Lei institui o **Plano Plurianual** para o período de **2022 a 2025** em cumprimento ao disposto no § 1º do artigo 165 da Constituição Federal e Lei Orgânica Municipal.

Art. 2º. O PPA 2022-2025 expressa o planejamento da ação governamental com base em diagnósticos e estudos que orientam as ações e programas da política pública do município.

Art. 3º. Os programas e ações deste Plano serão observados nas leis de diretrizes orçamentárias, nas leis orçamentárias anuais e nas leis que as modifiquem.

Art. 4º. O PPA 2022-2025 é a ferramenta de planejamento que define os programas, as diretrizes, os objetivos e as metas da administração pública municipal com o objetivo de conduzir a implementação e a gestão das políticas estratégicas da ação governamental.

Art. 5º. O PPA 2022-2025 reflete organização da atuação governamental por meio de Programas finalísticos, onde estão também destinados o apoio, à gestão e à manutenção da atuação governamental, assim definidos:

I – Programa Finalísticos: aquele que expressa ações de governo por meio de políticas públicas, orientando a ação governamental para a entrega de bens e serviços à sociedade.

Parágrafo Único. Não integram o PPA 2022-2025 os programas destinados exclusivamente a operações especiais.

Art. 6º. Os Programas são compostos por Objetivos e Indicadores.

§1º. O Objetivo expressa o resultado desejado.



ESTADO DE SERGIPE
PREFEITURA MUNICIPAL DE CARMÓPOLIS

§2º. O Indicador é um instrumento que permite identificar e aferir, periodicamente, aspectos relacionados a um Programa, auxiliando o seu monitoramento e avaliação.

Art. 7º. Os Programas da Administração Pública Municipal, constantes do Anexo I, constituem-se nos instrumentos de organização das ações a serem desenvolvidas pelo Poder Público Municipal no período compreendido no Plano Plurianual.

Art. 8º. As metas físicas estabelecidas para o período do Plano Plurianual constituem-se em limite de programação a ser observado em cada Lei de Diretrizes Orçamentárias e em cada Lei Orçamentária, assim como em propostas para créditos adicionais.

Art. 9º. Os valores consignados a cada ação são referenciais e não se constituem em limites à programação das despesas expressas em cada Lei de Diretrizes Orçamentárias e em cada Lei Orçamentária, assim como em propostas para créditos adicionais.

Parágrafo Único. Os valores previstos nesta lei estão orçados segundo preços vigentes em junho de 2021.

Art. 10. Os recursos que financiarão a programação constante no Plano Plurianual são oriundos de fontes próprias do Município, de suas Autarquias e Fundações, das transferências constitucionais, de possíveis operações de crédito firmadas, dos convênios com o Estado e a União.

Art. 11. A inclusão de novos programas bem como a exclusão ou alteração dos programas definidos nesta Lei serão propostos pelo Poder Executivo por meio de Projeto de Lei de revisão anual ou de revisões específicas.

§ 1º. Considera-se revisão do PPA- 2022-2025 a inclusão, exclusão ou alteração de Programas.

§ 2º. As alterações do PPA resultantes da mudança do cenário de financiamento do Plano deverão ser objeto de projeto de lei específico a ser encaminhado ao Poder Legislativo, juntamente com a devida fundamentação.

§ 3º. O Poder Executivo fica autorizado a incluir, excluir ou alterar os seguintes atributos:

- I – Indicador; unidade de medida, índice recente e índice desejado.
- II – Produto;
- III – Meta;
- IV - Unidade; e



ESTADO DE SERGIPE
PREFEITURA MUNICIPAL DE CARMÓPOLIS

V – Valor próprio e de terceiro

Art. 12. As codificações de programas e ações deste Plano serão observadas em cada Lei de Diretrizes Orçamentárias, em cada Lei Orçamentária Anual e em seus créditos adicionais, assim como nas Leis de revisão do Plano Plurianual

Art. 13. O Plano Plurianual e seus programas poderão ser permanentemente acompanhados e anualmente avaliados.

Art. 14. Esta Lei entra em vigor em **1º de janeiro de 2022**.

Art. 15. Revogam-se as disposições em contrário.

Gabinete da Prefeita do Município de Carmópolis, em 01 de dezembro de 2021.


ESMERALDA MARA SILVA CRUZ

Prefeita Municipal



ESTIMATIVA DA RECEITA (Anexo I)

PPA 2022 - 2025

CATEGORIA/GRUPO	2022	2023	2024	2025	TOTAL
1 - RECEITAS CORRENTES	89.912.605,60	94.408.235,96	99.128.647,85	104.085.080,31	387.534.569,72
11 - RECEITA TRIBUTARIA	16.076.134,90	16.879.941,72	17.723.938,85	18.610.135,77	69.290.151,24
12 - RECEITA DE CONTRIBUIÇÕES	1.080.000,00	1.134.000,00	1.190.700,00	1.250.235,00	4.654.935,00
13 - RECEITA PATRIMONIAL	56.250,00	59.062,50	62.015,63	65.116,46	242.444,59
16 - RECEITA DE SERVIÇOS	23.100,00	24.255,00	25.467,75	26.741,14	99.563,89
17 - TRANSFERENCIAS CORRENTES	71.530.120,70	75.106.626,74	78.861.958,12	82.805.056,05	308.303.761,61
19 - OUTRAS RECEITAS CORRENTES	1.147.000,00	1.204.350,00	1.264.567,50	1.327.795,89	4.943.713,39
2 - RECEITAS DE CAPITAL	4.550.314,40	4.777.830,12	5.016.721,63	5.267.557,70	19.612.423,85
22 - ALIENACAO DE BENS	12.075,00	12.678,75	13.312,69	13.978,32	52.044,76
24 - TRANSFERENCIAS DE CAPITAL	4.488.239,40	4.712.651,37	4.948.283,94	5.195.698,13	19.344.872,84
29 - Outras Receitas de Capital	50.000,00	52.500,00	55.125,00	57.881,25	215.506,25
9 - DEDUÇÕES	7.162.920,00	7.521.066,00	7.897.119,30	8.291.975,28	30.873.080,58
95 - DEDUÇÃO DE RECEITA PARA FORMAÇÃO DO FUNDEB	7.162.920,00	7.521.066,00	7.897.119,30	8.291.975,28	30.873.080,58
TOTAL:	87.300.000,00	91.665.000,08	96.248.250,18	101.060.662,73	376.273.912,99



ESTIMATIVA DA RECEITA - FONTE DE RECURSO(Anexo I)

PPA 2022 - 2025

FONTE DE RECURSO	2022	2023	2024	2025	TOTAL
15000000 - Recursos não Vinculados de Impostos	32.186.471,00	33.795.794,55	35.485.584,32	37.259.863,56	138.727.713,43
15001001 - Identificação das despesas com manutenção e desenvolvimento do ensino	6.050.333,70	6.352.850,42	6.670.492,96	7.004.017,63	26.077.694,71
15001002 - Identificação das despesas com ações e serviços públicos de saúde	7.789.360,20	8.178.828,25	8.587.769,69	9.017.158,14	33.573.116,28
15400000 - Transferências do FUNDEB - Impostos e Transferências de Impostos	5.100.000,00	5.355.000,00	5.622.750,00	5.903.887,50	21.981.637,50
15401070 - Identificação do percentual aplicado no pagamento da remuneração dos profissionais da educação básica em efetivo exercício	11.900.000,00	12.495.000,00	13.119.750,00	13.775.737,50	51.290.487,50
15420000 - Transferências do FUNDEB - Complementação da União - VAAT	100.000,00	105.000,00	110.250,00	115.762,50	431.012,50
15500000 - Transferência do Salário-Educação	620.550,00	651.577,50	684.156,38	718.364,20	2.674.648,08
15510000 - Transferências de Recursos do FNDE Referentes ao Programa Dinheiro Direto na Escola (PDDE)	11.025,00	11.576,25	12.155,06	12.762,81	47.519,12
15520000 - Transferências de Recursos do FNDE Referentes ao Programa Nacional de Alimentação Escolar (PNAE)	436.590,00	458.419,50	481.340,48	505.407,51	1.881.757,49
15530000 - Transferências de Recursos do FNDE Referentes ao Programa Nacional de Apoio ao Transporte Escolar (PNATE)	84.000,00	88.200,00	92.610,00	97.240,51	362.050,51
15690000 - Outras Transferências de Recursos do FNDE	39.375,00	41.343,75	43.410,94	45.581,49	169.711,18
15700000 - Transferências do Governo Federal referentes a Convênios e Instrumentos Congêneres vinculados à Educação	1.200.000,00	1.260.000,00	1.323.000,00	1.389.150,00	5.172.150,00
15730000 - Royalties do Petróleo e Gás Natural Vinculados à Educação	741.825,00	778.916,25	817.862,06	858.755,16	3.197.358,47
15990000 - Outros Recursos Vinculados à Educação	119.700,00	125.685,00	131.969,25	138.567,71	515.921,96
16000000 - Transferências Fundo a Fundo de Recursos do SUS provenientes do Governo Federal - Bloco de Manutenção das Ações e	4.414.327,27	4.635.043,63	4.866.795,81	5.110.135,61	19.026.302,32
16010000 - Transferências Fundo a Fundo de Recursos do SUS provenientes do Governo Federal - Bloco de Estruturação na Rede de Serviços	762.751,27	800.888,83	840.933,27	882.979,93	3.287.553,30
16020000 - Transferências Fundo a Fundo de Recursos do SUS provenientes do Governo Federal - Bloco de Manutenção das Ações e	500.000,00	525.000,00	551.250,00	578.812,50	2.155.062,50
16030000 - Transferências Fundo a Fundo de Recursos do SUS provenientes do Governo Federal - Bloco de Estruturação da Rede de Serviços	10.000,00	10.500,00	11.025,00	11.576,25	43.101,25
16210000 - Transferências Fundo a Fundo de Recursos do SUS provenientes do Governo Estadual	39.322,50	41.288,63	43.353,06	45.520,71	169.484,90
16310000 - Transferências do Governo Federal referentes a Convênios e Instrumentos Congêneres vinculados à Saúde	383.005,34	402.155,61	422.263,39	443.376,56	1.650.800,90
16350000 - Royalties do Petróleo e Gás Natural vinculados à Saúde	816.454,69	857.277,42	900.141,29	945.148,35	3.519.021,75
16593110 - Transferências da União decorrentes de emendas parlamentares individuais.	3.000,00	3.150,00	3.307,50	3.472,88	12.930,38
16593120 - Transferências da União decorrentes de emendas parlamentares de bancada.	3.000,00	3.150,00	3.307,50	3.472,88	12.930,38
16600000 - Transferência de Recursos do Fundo Nacional de Assistência Social - FNAS	774.576,60	813.305,43	853.970,70	896.669,24	3.338.521,97
16650000 - Transferências de Convênios e Instrumentos Congêneres vinculados à Assistência Social	5.788,13	6.077,54	6.381,42	6.700,49	24.947,58
16690000 - Outros Recursos Vinculados à Assistência Social	110.739,30	116.276,27	122.090,08	128.194,58	477.300,23
17000000 - Outras Transferências de Convênios ou Instrumentos Congêneres da União	2.951.000,00	3.098.550,00	3.253.477,50	3.416.151,38	12.719.178,88
17010000 - Outras Transferências de Convênios ou Instrumentos Congêneres dos Estados	304.000,00	319.200,00	335.160,00	351.918,00	1.310.278,00
17040000 - Transferência da União Referente a Royalties do Petróleo e Gás Natural	8.101.000,00	8.506.050,00	8.931.352,50	9.377.920,13	34.916.322,63
17050000 - Transferência dos Estados Referente a Royalties do Petróleo e Gás Natural	600.000,00	630.000,00	661.500,00	694.575,00	2.586.075,00
17490000 - Outras vinculações de transferências	5.000,00	5.250,00	5.512,50	5.788,13	21.550,63
17500000 - Recursos da Contribuição de Intervenção no Domínio Econômico - CIDE	44.730,00	46.966,50	49.314,83	51.780,57	192.791,90



PREFEITURA MUN. DE CARMOPOLIS
PRAÇA 16 DE OUTUBRO, 135, CENTRO
CEP: 49.740-000
CNPJ: 13.108.535/0001-22

ESTIMATIVA DA RECEITA - FONTE DE RECURSO(Anexo I)**PPA 2022 - 2025**

FONTE DE RECURSO	2022	2023	2024	2025	TOTAL
17510000 - Recursos da Contribuição para o Custeio do Serviço de Iluminação Pública - COSIP	1.080.000,00	1.134.000,00	1.190.700,00	1.250.235,00	4.654.935,00
17550000 - Recursos de Alienação de Bens/Ativos - Administração Direta	12.075,00	12.678,75	13.312,69	13.978,32	52.044,76
TOTAL:	87.300.000,00	91.665.000,08	96.248.250,18	101.060.662,73	376.273.912,99

✓



PROGRAMAS DE GOVERNO - FINALÍSTICOS - ANEXO IV

PPA 2022 - 2025

PROGRAMA: 8 - LEGISLANDO COM CIDADANIA
RESPONSÁVEL: Responsável: 1 - CAMARA MUNICIPAL DE CARMOPOLIS
OBJETIVO: LEGISLANDO COM CIDADANIA

INDICADOR	DATA	INDICE	FINAL
11 Escolas com internet - 2019	01/01/2022	0,01	1,86
272 alunos matriculados em tempo integral na rede municipal	01/01/2022	0,01	1,86
3013 matriculas na rede municipal de Ensino - 2019	01/01/2022	0,01	1,86
30% exigido de investimento em agricultura familiar	01/01/2022	0,01	1,86
937 Vagas ofertadas de Creche e Pré-Escola-2019	01/01/2022	0,01	1,86
aquisição de merenda escolar através agricultura familiar	01/01/2022	0,01	1,86
Crianças alfabetizadas até os 8 anos, em relação a população	01/01/2022	0,01	1,86
desenvolvimento de Educação Básica - 2019 INEP/QED	01/01/2022	0,01	1,86
Índice de Gini	01/01/2022	0,58	0,65
Jovens de 15 a 25 anos de Idade – estuda e está ocupado	01/01/2022	10,20	15,00
Jovens de 15 a 25 anos de Idade – só está ocupado	01/01/2022	32,70	35,00
Jovens de 15 a 25 anos de Idade – só estuda	01/01/2022	30,90	40,00
peessoas de 25 anos ou mais de idade – Ensino Fundamental Com	01/01/2022	5,90	4,00
peessoas de 25 anos ou mais de idade – Sem instrução	01/01/2022	10,10	5,00
Restrições ao acesso à Comunicação INTERNET	01/01/2022	17,40	5,00
Restrições ao acesso à Condições de Moradia	01/01/2022	12,80	10,00
Restrições ao acesso à Educação	01/01/2022	34,30	30,00
Restrições ao acesso à Proteção Social	01/01/2022	4,50	3,00
Restrições ao acesso à Serviços de Saneamento Básico	01/01/2022	54,10	30,00
Trabalho Formal	01/01/2022	44,10	60,00

2022	2023	2024	2025	TOTAL
3.617.250,00	3.798.112,50	3.988.018,13	4.187.419,04	15.590.799,67

ESFERA FISCAL



PROGRAMAS DE GOVERNO - FINALÍSTICOS - ANEXO IV

PPA 2022 - 2025

PROJETOS						
AÇÃO PRODUTO		2022	2023	2024	2025	TOTAL
Regionalização: 1001 - MELHORAMENTO DO PRÉDIO DA CÂMARA MUNICIPAL	Meta Física:	1,00	1,00	1,00	1,00	4,00
	Financeira (R\$):	89.000,00	93.450,00	98.122,50	103.028,63	383.601,13
OBRA FINALIZADA						
Regionalização: 1002 - AQUISIÇÃO DE EQUIPAMENTOS, MOBILIÁRIOS E VEÍCULOS	Meta Física:	1,00	1,00	1,00	1,00	4,00
	Financeira (R\$):	31.500,00	33.075,00	34.728,75	36.465,19	135.768,94
BEM ADQUIRIDO						
ATIVIDADES						
AÇÃO PRODUTO		2022	2023	2024	2025	TOTAL
Regionalização: 2001 - MANUTENÇÃO DA CAMARA MUNICIPAL	Meta Física:	1,00	1,00	1,00	1,00	4,00
	Financeira (R\$):	3.494.650,00	3.669.382,50	3.852.851,64	4.045.494,22	15.062.378,36
AÇÃO MANTIDA						
Regionalização: 2071 - CONCURSO PÚBLICO	Meta Física:	1,00	1,00	1,00	1,00	4,00
	Financeira (R\$):	2.100,00	2.205,00	2.315,24	2.431,00	9.051,24
AÇÃO MANTIDA						





PROGRAMAS DE GOVERNO - FINALÍSTICOS - ANEXO IV

PPA 2022 - 2025

PROGRAMA: 1 - APERFEIÇOAMENTO DA GESTÃO PÚBLICA
RESPONSÁVEL: Responsável: 3310 - PREFEITURA MUNICIPAL DE CARMOPOLIS
OBJETIVO: APERFEIÇOAMENTO DA GESTÃO PÚBLICA

INDICADOR	DATA	INDICE	FINAL
11 Escolas com internet - 2019	01/01/2022	0,01	1,86
272 alunos matriculados em tempo integral na rede municipal	01/01/2022	0,01	1,86
3013 matrículas na rede municipal de Ensino - 2019	01/01/2022	0,01	1,86
30% exigido de investimento em agricultura familiar	01/01/2022	0,01	1,86
937 Vagas ofertadas de Creche e Pré-Escola-2019	01/01/2022	0,01	1,86
aquisição de merenda escolar através agricultura familiar	01/01/2022	0,01	1,86
Crianças alfabetizadas até os 8 anos, em relação a população	01/01/2022	0,01	1,86
desenvolvimento de Educação Básica - 2019 INEP/QED	01/01/2022	0,01	1,86
Índice de Gini	01/01/2022	0,58	0,65
Jovens de 15 a 25 anos de Idade – estuda e está ocupado	01/01/2022	10,20	15,00
Jovens de 15 a 25 anos de Idade – só está ocupado	01/01/2022	32,70	35,00
Jovens de 15 a 25 anos de Idade – só estuda	01/01/2022	30,90	40,00
peessoas de 25 anos ou mais de idade – Ensino Fundamental Com	01/01/2022	5,90	4,00
peessoas de 25 anos ou mais de idade – Sem instrução	01/01/2022	10,10	5,00
Restrições ao acesso à Comunicação INTERNET	01/01/2022	17,40	5,00
Restrições ao acesso à Condições de Moradia	01/01/2022	12,80	10,00
Restrições ao acesso à Educação	01/01/2022	34,30	30,00
Restrições ao acesso à Proteção Social	01/01/2022	4,50	3,00
Restrições ao acesso à Serviços de Saneamento Básico	01/01/2022	54,10	30,00
Trabalho Formal	01/01/2022	44,10	60,00

2022	2023	2024	2025	TOTAL
19.939.250,00	20.936.212,50	21.983.023,13	23.082.174,81	85.940.660,44

ESFERA FISCAL





PROGRAMAS DE GOVERNO - FINALÍSTICOS - ANEXO IV

PPA 2022 - 2025

PROJETOS						
AÇÃO PRODUTO		2022	2023	2024	2025	TOTAL
Regionalização: 1003 - AQUISIÇÃO DE MOBILIÁRIOS, EQUIPAMENTOS E VEÍCULOS PARA O GABINETE DA PREFEITA	Meta Física:	1,00	1,00	1,00	1,00	4,00
	Financeira (R\$):	15.000,00	15.750,00	16.537,50	17.364,38	64.651,88
BEM ADQUIRIDO						
Regionalização: 1015 - AQUISIÇÃO DE MOBILIÁRIOS, EQUIPAMENTOS E VEICULO PARA A SECRETARIA DE CONTROLE INTERNO	Meta Física:	1,00	1,00	1,00	1,00	4,00
	Financeira (R\$):	1.000,00	1.050,00	1.102,50	1.157,63	4.310,13
BEM ADQUIRIDO						
Regionalização: 1016 - AQUISIÇÃO DE MOBILIÁRIOS, EQUIPAMENTOS E VEÍCULOS PARA A SECRETARIA DE FINANÇAS	Meta Física:	1,00	1,00	1,00	1,00	4,00
	Financeira (R\$):	11.000,00	11.550,00	12.127,50	12.733,88	47.411,38
BEM ADQUIRIDO						
Regionalização: 1048 - AQUISIÇÃO DE MOBILIÁRIOS, EQUIPAMENTOS E VEÍCULOS PARA A SECRETARIA DE ADMINISTRAÇÃO E TRANSPORTE	Meta Física:	1,00	1,00	1,00	1,00	4,00
	Financeira (R\$):	60.000,00	63.000,00	66.150,00	69.457,51	258.607,51
BEM ADQUIRIDO						
Regionalização: 1060 - AQUISIÇÃO DE MOBILIÁRIOS, EQUIPAMENTOS E VEÍCULOS PARA A SEC DE SEGURANÇA E DEFESA SOCIAL	Meta Física:	1,00	1,00	1,00	1,00	4,00
	Financeira (R\$):	1.000,00	1.050,00	1.102,50	1.157,63	4.310,13
BEM ADQUIRIDO						
Regionalização: 9999 - RESERVA DE CONTINGÊNCIA	Meta Física:	1,00	1,00	1,00	1,00	4,00
	Financeira (R\$):	430.500,00	452.025,00	474.626,25	498.357,56	1.855.508,81
AÇÃO MANTIDA						

ATIVIDADES						
AÇÃO PRODUTO		2022	2023	2024	2025	TOTAL
Regionalização: 2002 - MANUTENÇÃO DO GABINETE DA PREFEITA	Meta Física:	1,00	1,00	1,00	1,00	4,00
	Financeira (R\$):	1.800.500,00	1.890.525,00	1.985.051,25	2.084.303,88	7.760.380,13
AÇÃO MANTIDA						





PROGRAMAS DE GOVERNO - FINALÍSTICOS - ANEXO IV

PPA 2022 - 2025

Regionalização: 2024 - MANUTENÇÃO DA SECRETARIA DE CONTROLE INTERNO	Meta Física:	1,00	1,00	1,00	1,00	4,00
	Financeira (R\$):	280.000,00	294.000,00	308.700,00	324.135,04	1.206.835,04
AÇÃO MANTIDA						
Regionalização: 2025 - MANUTENÇÃO DA SECRETARIA DE FINANÇAS	Meta Física:	1,00	1,00	1,00	1,00	4,00
	Financeira (R\$):	1.391.000,00	1.460.550,00	1.533.577,50	1.610.256,42	5.995.383,92
AÇÃO MANTIDA						
Regionalização: 2026 - AMORTIZAÇÃO E ENCARGOS COM A DÍVIDA INTERNA	Meta Física:	1,00	1,00	1,00	1,00	4,00
	Financeira (R\$):	2.556.000,00	2.683.800,00	2.817.990,00	2.958.889,51	11.016.679,51
AÇÃO MANTIDA						
Regionalização: 2027 - DESPESAS COM PASEP	Meta Física:	1,00	1,00	1,00	1,00	4,00
	Financeira (R\$):	310.000,00	325.500,00	341.775,00	358.863,75	1.336.138,75
AÇÃO MANTIDA						
Regionalização: 2028 - MANUTENÇÃO DA SECRETARIA ADMINISTRATIVA DO POVOADO AGUADA	Meta Física:	1,00	1,00	1,00	1,00	4,00
	Financeira (R\$):	1.965.000,00	2.063.250,00	2.166.412,50	2.274.733,18	8.469.395,68
AÇÃO MANTIDA						
Regionalização: 2029 - MANUTENÇÃO DA SECRETARIA DE PLANEJAMENTO, ORÇAMENTO E GESTÃO	Meta Física:	1,00	1,00	1,00	1,00	4,00
	Financeira (R\$):	1.153.000,00	1.210.650,00	1.271.182,50	1.334.741,70	4.969.574,20
AÇÃO MANTIDA						
Regionalização: 2040 - QUALIFICAÇÃO DOS SERVIDORES MUNICIPAIS	Meta Física:	1,00	1,00	1,00	1,00	4,00
	Financeira (R\$):	5.000,00	5.250,00	5.512,50	5.788,15	21.550,65
AÇÃO MANTIDA						
Regionalização: 2041 - MANUTENÇÃO DOS INATIVOS E PENSIONISTAS	Meta Física:	1,00	1,00	1,00	1,00	4,00
	Financeira (R\$):	31.500,00	33.075,00	34.728,75	36.465,19	135.768,94
AÇÃO MANTIDA						
Regionalização: 2042 - MANUTENÇÃO DOS CONSELHOS MUNICIPAIS	Meta Física:	1,00	1,00	1,00	1,00	4,00
	Financeira (R\$):	8.000,00	8.400,00	8.820,00	9.261,04	34.481,04
AÇÃO MANTIDA						



PROGRAMAS DE GOVERNO - FINALÍSTICOS - ANEXO IV

PPA 2022 - 2025

Regionalização: 2043 - MANUTENÇÃO DA SECRETARIA DE ADMINISTRAÇÃO E TRANSPORTE	Meta Física:	1,00	1,00	1,00	1,00	4,00
	Financeira (R\$):	5.692.500,00	5.977.125,00	6.275.981,25	6.589.780,37	24.535.386,62
AÇÃO MANTIDA						
Regionalização: 2044 - CONCURSO PÚBLICO	Meta Física:	1,00	1,00	1,00	1,00	4,00
	Financeira (R\$):	4.000,00	4.200,00	4.410,00	4.630,52	17.240,52
AÇÃO MANTIDA						
Regionalização: 2080 - MANUTENÇÃO DA SECRETARIA DE SEGURANÇA E DEFESA SOCIAL	Meta Física:	1,00	1,00	1,00	1,00	4,00
	Financeira (R\$):	4.224.250,00	4.435.462,50	4.657.235,63	4.890.097,47	18.207.045,60
AÇÃO MANTIDA						

✓



PROGRAMAS DE GOVERNO - FINALÍSTICOS - ANEXO IV

PPA 2022 - 2025

PROGRAMA: 2 - DESENVOLVIMENTO SUSTENTÁVEL
RESPONSÁVEL: Responsável: 3310 - PREFEITURA MUNICIPAL DE CARMOPOLIS
OBJETIVO: DESENVOLVIMENTO SUSTENTÁVEL

INDICADOR	DATA	INDICE	FINAL
11 Escolas com internet - 2019	01/01/2022	0,01	1,86
272 alunos matriculados em tempo integral na rede municipal	01/01/2022	0,01	1,86
3013 matriculas na rede municipal de Ensino - 2019	01/01/2022	0,01	1,86
30% exigido de investimento em agricultura familiar	01/01/2022	0,01	1,86
937 Vagas ofertadas de Creche e Pré-Escola-2019	01/01/2022	0,01	1,86
aquisição de merenda escolar através agricultura familiar	01/01/2022	0,01	1,86
Crianças alfabetizadas até os 8 anos, em relação a população	01/01/2022	0,01	1,86
desenvolvimento de Educação Básica - 2019 INEP/QED	01/01/2022	0,01	1,86
Índice de Gini	01/01/2022	0,58	0,65
Jovens de 15 a 25 anos de Idade – estuda e está ocupado	01/01/2022	10,20	15,00
Jovens de 15 a 25 anos de Idade – só está ocupado	01/01/2022	32,70	35,00
Jovens de 15 a 25 anos de Idade – só estuda	01/01/2022	30,90	40,00
peessoas de 25 anos ou mais de idade – Ensino Fundamental Com	01/01/2022	5,90	4,00
peessoas de 25 anos ou mais de idade – Sem instrução	01/01/2022	10,10	5,00
Restrições ao acesso à Comunicação INTERNET	01/01/2022	17,40	5,00
Restrições ao acesso à Condições de Moradia	01/01/2022	12,80	10,00
Restrições ao acesso à Educação	01/01/2022	34,30	30,00
Restrições ao acesso à Proteção Social	01/01/2022	4,50	3,00
Restrições ao acesso à Serviços de Saneamento Básico	01/01/2022	54,10	30,00
Trabalho Formal	01/01/2022	44,10	60,00

2022	2023	2024	2025	TOTAL
1.721.325,00	1.807.391,25	1.897.760,85	1.992.649,01	7.419.126,11

ESFERA FISCAL





PROGRAMAS DE GOVERNO - FINALÍSTICOS - ANEXO IV

PPA 2022 - 2025

PROJETOS						
AÇÃO PRODUTO		2022	2023	2024	2025	TOTAL
Regionalização:	Meta Física:	1,00	1,00	1,00	1,00	4,00
1019 - CONSTRUÇÃO, REFORMA E/OU AMPLIAÇÃO DO MATADOURO MUNICIPAL	Financeira (R\$):	61.000,00	64.050,00	67.252,50	70.615,13	262.917,63
OBRA FINALIZADA						
Regionalização:	Meta Física:	1,00	1,00	1,00	1,00	4,00
1020 - AQUISIÇÃO DE MOBILIÁRIOS, EQUIPAMENTOS, VEÍCULOS E IMPLEMENTOS AGRÍCOLA	Financeira (R\$):	173.000,00	181.650,00	190.732,50	200.269,13	745.651,63
BEM ADQUIRIDO						
ATIVIDADES						
AÇÃO PRODUTO		2022	2023	2024	2025	TOTAL
Regionalização:	Meta Física:	1,00	1,00	1,00	1,00	4,00
2031 - GESTÃO AMBIENTAL	Financeira (R\$):	130.000,00	136.500,00	143.325,00	150.491,27	560.316,27
AÇÃO MANTIDA						
Regionalização:	Meta Física:	1,00	1,00	1,00	1,00	4,00
2032 - CONSÓRCIO PÚBLICO	Financeira (R\$):	10.000,00	10.500,00	11.025,00	11.576,25	43.101,25
AÇÃO MANTIDA						
Regionalização:	Meta Física:	1,00	1,00	1,00	1,00	4,00
2033 - MANUTENÇÃO DA SECRETARIA DE AGRICULTURA E MEIO AMBIENTE	Financeira (R\$):	367.000,00	385.350,00	404.617,50	424.848,42	1.581.815,92
AÇÃO MANTIDA						
Regionalização:	Meta Física:	1,00	1,00	1,00	1,00	4,00
2081 - MANUTENÇÃO DA SECRETARIA DA INDÚSTRIA, COMÉRCIO E TURISMO	Financeira (R\$):	389.000,00	408.450,00	428.872,50	450.316,19	1.676.638,69
AÇÃO MANTIDA						
Regionalização:	Meta Física:	1,00	1,00	1,00	1,00	4,00
2082 - DESENVOLVENDO O TURISMO MUNICIPAL	Financeira (R\$):	56.700,00	59.535,00	62.511,77	65.637,35	244.384,12
AÇÃO MANTIDA						



PREFEITURA MUN. DE CARMOPOLIS
 PRAÇA 16 DE OUTUBRO, 135, CENTRO
 CEP: 49.740-000
 CNPJ: 13.108.535/0001-22

PROGRAMAS DE GOVERNO - FINALÍSTICOS - ANEXO IV

PPA 2022 - 2025

Regionalização: 2084 - AÇÕES VOLTADAS PARA AGRICULTURA FAMILIAR	Meta Física:	1,00	1,00	1,00	1,00	4,00
	Financeira (R\$):	534.625,00	561.356,25	589.424,08	618.895,27	2.304.300,60
AÇÃO MANTIDA						



PROGRAMAS DE GOVERNO - FINALÍSTICOS - ANEXO IV

PPA 2022 - 2025

PROGRAMA: 3 - ALAVANCANDO O CRESCIMENTO URBANO E RURAL
RESPONSÁVEL: Responsável: 3310 - PREFEITURA MUNICIPAL DE CARMOPOLIS
OBJETIVO: ALAVANCANDO O CRESCIMENTO URBANO E RURAL

INDICADOR	DATA	INDICE	FINAL
11 Escolas com internet - 2019	01/01/2022	0,01	1,86
272 alunos matriculados em tempo integral na rede municipal	01/01/2022	0,01	1,86
3013 matriculas na rede municipal de Ensino - 2019	01/01/2022	0,01	1,86
30% exigido de investimento em agricultura familiar	01/01/2022	0,01	1,86
937 Vagas ofertadas de Creche e Pré-Escola-2019	01/01/2022	0,01	1,86
aquisição de merenda escolar através agricultura familiar	01/01/2022	0,01	1,86
Crianças alfabetizadas até os 8 anos, em relação a população	01/01/2022	0,01	1,86
desenvolvimento de Educação Básica - 2019 INEP/QED	01/01/2022	0,01	1,86
Índice de Gini	01/01/2022	0,58	0,65
Jovens de 15 a 25 anos de Idade – estuda e está ocupado	01/01/2022	10,20	15,00
Jovens de 15 a 25 anos de Idade – só está ocupado	01/01/2022	32,70	35,00
Jovens de 15 a 25 anos de Idade – só estuda	01/01/2022	30,90	40,00
peessoas de 25 anos ou mais de idade – Ensino Fundamental Com	01/01/2022	5,90	4,00
peessoas de 25 anos ou mais de idade – Sem instrução	01/01/2022	10,10	5,00
Restrições ao acesso à Comunicação INTERNET	01/01/2022	17,40	5,00
Restrições ao acesso à Condições de Moradia	01/01/2022	12,80	10,00
Restrições ao acesso à Educação	01/01/2022	34,30	30,00
Restrições ao acesso à Proteção Social	01/01/2022	4,50	3,00
Restrições ao acesso à Serviços de Saneamento Básico	01/01/2022	54,10	30,00
Trabalho Formal	01/01/2022	44,10	60,00

2022	2023	2024	2025	TOTAL
8.894.201,00	9.338.911,05	9.805.856,62	10.296.149,65	38.335.118,32

ESFERA FISCAL



PROGRAMAS DE GOVERNO - FINALÍSTICOS - ANEXO IV

PPA 2022 - 2025

PROJETOS						
AÇÃO PRODUTO		2022	2023	2024	2025	TOTAL
Regionalização: 1027 - CONSTRUÇÃO, REFORMA, CONSERVAÇÃO E AMPLIAÇÃO DOS PONTOS TURÍSTICOS	Meta Física:	0,00	0,00	0,00	0,00	0,00
	Financelra (R\$):	7.000,00	7.350,00	7.717,50	8.103,39	30.170,89
Regionalização: 1028 - CONSTRUÇÃO, REFORMA E AMPLIAÇÃO DAS ESCADARIAS DE ACESSO AO MONTE CARMELO	Meta Física:	1,00	1,00	1,00	1,00	4,00
	Financelra (R\$):	51.000,00	53.550,00	56.227,50	59.038,88	219.816,38
OBRA FINALIZADA						
Regionalização: 1036 - AQUISIÇÃO DE MOBILIÁRIOS, EQUIPAMENTOS E VEÍCULOS PARA A SECRETARIA DE OBRAS E SERVIÇOS URBANOS	Meta Física:	1,00	1,00	1,00	1,00	4,00
	Financelra (R\$):	81.500,00	85.575,00	89.853,75	94.346,44	351.275,19
BEM ADQUIRIDO						
Regionalização: 1037 - CONSTRUÇÃO, REFORMA E/OU AMPLIAÇÃO DE PRÓPRIOS MUNICIPAIS	Meta Física:	1,00	1,00	1,00	1,00	4,00
	Financelra (R\$):	101.000,00	106.050,00	111.352,50	116.920,13	435.322,63
OBRA FINALIZADA						
Regionalização: 1038 - AQUISIÇÃO E/OU DESAPROPRIAÇÃO DE IMÓVEIS	Meta Física:	1,00	1,00	1,00	1,00	4,00
	Financelra (R\$):	22.000,00	23.100,00	24.255,00	25.467,76	94.822,76
BEM ADQUIRIDO						
Regionalização: 1039 - ABERTURA, RECUPERAÇÃO, ARBORIZAÇÃO, URBANIZAÇÃO E/OU PAVIMENTAÇÃO DE RUAS	Meta Física:	1,00	1,00	1,00	1,00	4,00
	Financelra (R\$):	271.000,00	284.550,00	298.777,50	313.716,38	1.168.043,88
AÇÃO MANTIDA						
Regionalização: 1040 - CONSTRUÇÃO E/OU RECUPERAÇÃO DE PRAÇAS, PARQUES, JARDINS E CALÇADÕES	Meta Física:	1,00	1,00	1,00	1,00	4,00
	Financelra (R\$):	521.000,00	547.050,00	574.402,50	603.122,63	2.245.575,13
OBRA FINALIZADA						
Regionalização: 1041 - CONSTRUÇÃO REFORMA E/OU AMPLIAÇÃO DE UNIDADES HABITACIONAIS	Meta Física:	1,00	1,00	1,00	1,00	4,00
	Financelra (R\$):	152.000,00	159.600,00	167.580,00	175.959,01	655.139,01
OBRA FINALIZADA						



PROGRAMAS DE GOVERNO - FINALÍSTICOS - ANEXO IV

PPA 2022 - 2025

Regionalização: 1042 - CONSTRUÇÃO E/OU RECUPERAÇÃO DE REDES DE SANEAMENTO BÁSICO	Meta Física:	1,00	1,00	1,00	1,00	4,00
	Financeira (R\$):	301.000,00	316.050,00	331.852,50	348.445,13	1.297.347,63
OBRA FINALIZADA						
Regionalização: 1043 - IMPLANTAÇÃO DE PROJETOS DE ACESSIBILIDADE PARA PORTADORES DE NECESSIDADES ESPECIAIS - "PESSOAS COM DEFICIÊNCIA"	Meta Física:	1,00	1,00	1,00	1,00	4,00
	Financeira (R\$):	51.000,00	53.550,00	56.227,50	59.038,88	219.816,38
AÇÃO MANTIDA						
Regionalização: 1044 - EXPANSÃO E/OU RECUPERAÇÃO DE REDE ELÉTRICA	Meta Física:	1,00	1,00	1,00	1,00	4,00
	Financeira (R\$):	171.000,00	179.550,00	188.527,50	197.953,88	737.031,38
AÇÃO MANTIDA						
Regionalização: 1045 - SINALIZAÇÃO DA CIDADE	Meta Física:	1,00	1,00	1,00	1,00	4,00
	Financeira (R\$):	5.000,00	5.250,00	5.512,50	5.788,15	21.550,65
AÇÃO MANTIDA						
Regionalização: 1046 - ABERTURA E/OU RECUPERAÇÃO DE ESTRADAS VICINAIS	Meta Física:	1,00	1,00	1,00	1,00	4,00
	Financeira (R\$):	20.000,00	21.000,00	22.050,00	23.152,50	86.202,50
OBRA FINALIZADA						
Regionalização: 1047 - ABRIGO PARA PASSAGEIROS	Meta Física:	1,00	1,00	1,00	1,00	4,00
	Financeira (R\$):	20.000,00	21.000,00	22.050,00	23.152,50	86.202,50
AÇÃO MANTIDA						
Regionalização: 1049 - OBRAS A CARGO DO FUNDO DE HABITAÇÃO DE INTERESSE SOCIAL	Meta Física:	1,00	1,00	1,00	1,00	4,00
	Financeira (R\$):	10.000,00	10.500,00	11.025,00	11.576,26	43.101,26
OBRA FINALIZADA						

ATIVIDADES

AÇÃO PRODUTO	2022	2023	2024	2025	TOTAL	
Regionalização: 2030 - MANUTENÇÃO DA ILUMINAÇÃO PÚBLICA	Meta Física:	1,00	1,00	1,00	1,00	4,00
	Financeira (R\$):	980.000,00	1.029.000,00	1.080.450,00	1.134.472,50	4.223.922,50
AÇÃO MANTIDA						



PROGRAMAS DE GOVERNO - FINALÍSTICOS - ANEXO IV

PPA 2022 - 2025

Regionalização: 2038 - MANUTENÇÃO DA SECRETARIA DE OBRAS E SERVIÇOS URBANOS	Meta Física:	1,00	1,00	1,00	1,00	4,00
	Financeira (R\$):	5.037.696,00	5.289.580,80	5.554.059,84	5.831.762,87	21.713.099,51
AÇÃO MANTIDA						
Regionalização: 2039 - MANUTENÇÃO DOS SERVIÇOS PÚBLICOS DIVERSOS	Meta Física:	1,00	1,00	1,00	1,00	4,00
	Financeira (R\$):	1.061.230,00	1.114.291,50	1.170.006,08	1.228.506,41	4.574.033,99
AÇÃO MANTIDA						
Regionalização: 2045 - MANUTENÇÃO DE CONSELHO GESTOR DO FUNDO DE HABITAÇÃO DE INTERESSE SOCIAL	Meta Física:	1,00	1,00	1,00	1,00	4,00
	Financeira (R\$):	26.775,00	28.113,75	29.519,45	30.995,43	115.403,63
AÇÃO MANTIDA						
Regionalização: 2083 - MANUTENÇÃO DO FUNDO MUNICIPAL DE DESENVOLVIMENTO DO EMPREENDEDORISMO	Meta Física:	1,00	1,00	1,00	1,00	4,00
	Financeira (R\$):	4.000,00	4.200,00	4.410,00	4.630,52	17.240,52
AÇÃO MANTIDA						





PROGRAMAS DE GOVERNO - FINALÍSTICOS - ANEXO IV

PPA 2022 - 2025

PROGRAMA: 4 - FOMENTAMENTO O DESPORTO COMUNITÁRIO, MANIFESTAÇÕES CULTURAIS E DE LAZE

RESPONSÁVEL: Responsável: 3310 - PREFEITURA MUNICIPAL DE CARMOPOLIS

OBJETIVO: FORTALECER A CULTURA DE PLANEJAMENTO, MONITORAMENTO E AVALIAÇÃO, COM ÊNFASE NA CONSTRUÇÃO COLETIVA

INDICADOR	DATA	INDICE	FINAL
11 Escolas com internet - 2019	01/01/2022	0,01	1,86
272 alunos matriculados em tempo integral na rede municipal	01/01/2022	0,01	1,86
3013 matriculas na rede municipal de Ensino - 2019	01/01/2022	0,01	1,86
30% exigido de investimento em agricultura familiar	01/01/2022	0,01	1,86
937 Vagas ofertadas de Creche e Pré-Escola-2019	01/01/2022	0,01	1,86
aquisição de merenda escolar através agricultura familiar	01/01/2022	0,01	1,86
Crianças alfabetizadas até os 8 anos, em relação a população	01/01/2022	0,01	1,86
desenvolvimento de Educação Básica - 2019 INEP/QED	01/01/2022	0,01	1,86
Índice de Gini	01/01/2022	0,58	0,65
Jovens de 15 a 25 anos de Idade – estuda e está ocupado	01/01/2022	10,20	15,00
Jovens de 15 a 25 anos de Idade – só está ocupado	01/01/2022	32,70	35,00
Jovens de 15 a 25 anos de Idade – só estuda	01/01/2022	30,90	40,00
peessoas de 25 anos ou mais de idade – Ensino Fundamental Com	01/01/2022	5,90	4,00
peessoas de 25 anos ou mais de idade – Sem instrução	01/01/2022	10,10	5,00
Restrições ao acesso à Comunicação INTERNET	01/01/2022	17,40	5,00
Restrições ao acesso à Condições de Moradia	01/01/2022	12,80	10,00
Restrições ao acesso à Educação	01/01/2022	34,30	30,00
Restrições ao acesso à Proteção Social	01/01/2022	4,50	3,00
Restrições ao acesso à Serviços de Saneamento Básico	01/01/2022	54,10	30,00
Trabalho Formal	01/01/2022	44,10	60,00

2022	2023	2024	2025	TOTAL
1.499.100,00	1.574.055,00	1.652.757,75	1.735.395,88	6.461.308,63

ESFERA FISCAL





PROGRAMAS DE GOVERNO - FINALÍSTICOS - ANEXO IV

PPA 2022 - 2025

PROJETOS						
AÇÃO PRODUTO		2022	2023	2024	2025	TOTAL
Regionalização: 1017 - REFORMA E/OU AMPLIAÇÃO DE PISCINA NO CENTRO SOCIAL DE AGUADA	Meta Física:	1,00	1,00	1,00	1,00	4,00
	Financeira (R\$):	201.000,00	211.050,00	221.602,50	232.682,63	866.335,13
OBRA FINALIZADA						
Regionalização: 1021 - REFORMA E OU AMPLIAÇÃO DA ESCOLA DE MÚSICA	Meta Física:	1,00	1,00	1,00	1,00	4,00
	Financeira (R\$):	51.000,00	53.550,00	56.227,50	59.038,88	219.816,38
OBRA FINALIZADA						
Regionalização: 1022 - REFORMA E OU AMPLIAÇÃO DA BIBLIOTECA MUNICIPAL	Meta Física:	1,00	1,00	1,00	1,00	4,00
	Financeira (R\$):	7.000,00	7.350,00	7.717,50	8.103,38	30.170,88
OBRA FINALIZADA						
Regionalização: 1023 - CONSTRUÇÃO REFORMA E/OU AMPLIAÇÃO DA BIBLIOTECA MUNICIPAL NO POVOADO AGUADA	Meta Física:	0,00	0,00	0,00	0,00	0,00
	Financeira (R\$):	81.000,00	85.050,00	89.302,50	93.767,63	349.120,13
Regionalização: 1024 - CONSTRUÇÃO, REFORMA E/OU AMPLIAÇÃO DE ESCOLA DE MÚSICA NO POVOADO AGUADA	Meta Física:	0,00	0,00	0,00	0,00	0,00
	Financeira (R\$):	81.000,00	85.050,00	89.302,50	93.767,63	349.120,13
Regionalização: 1025 - CONSTRUÇÃO DO MEMORIAL DE CARMÓPOLIS	Meta Física:	0,00	0,00	0,00	0,00	0,00
	Financeira (R\$):	21.000,00	22.050,00	23.152,50	24.310,13	90.512,63
Regionalização: 1030 - AQUISIÇÃO DE MOBILIÁRIO, EQUIPAMENTOS E VEÍCULOS PARA A SECRETARIA DA COMUNICAÇÃO E CULTURA	Meta Física:	1,00	1,00	1,00	1,00	4,00
	Financeira (R\$):	61.000,00	64.050,00	67.252,50	70.615,13	262.917,63
BEM ADQUIRIDO						
Regionalização: 1031 - CONSTRUÇÃO REFORMA E/OU AMPLIAÇÃO DO POLO COMERCIAL E INDUSTRIAL	Meta Física:	1,00	1,00	1,00	1,00	4,00
	Financeira (R\$):	21.000,00	22.050,00	23.152,50	24.310,13	90.512,63
OBRA FINALIZADA						
Regionalização: 1032 - CONSTRUÇÃO E/OU RECUPERAÇÃO DE QUADRAS POLIESPORTIVAS	Meta Física:	1,00	1,00	1,00	1,00	4,00
	Financeira (R\$):	201.000,00	211.050,00	221.602,50	232.682,63	866.335,13
OBRA FINALIZADA						





PROGRAMAS DE GOVERNO - FINALÍSTICOS - ANEXO IV

PPA 2022 - 2025

Regionalização: 1033 - CONSTRUÇÃO REFORMA E/OU AMPLIAÇÃO DE CAMPOS DE FUTEBOL	Meta Física:	1,00	1,00	1,00	1,00	4,00
	Financeira (R\$):	33.000,00	34.650,00	36.382,50	38.201,63	142.234,13
OBRA FINALIZADA						
Regionalização: 1034 - CONSTRUÇÃO DO CENTRO DE ATIVIDADE FÍSICA	Meta Física:	1,00	1,00	1,00	1,00	4,00
	Financeira (R\$):	101.000,00	106.050,00	111.352,50	116.920,13	435.322,63
OBRA FINALIZADA						
Regionalização: 1035 - REFORMA E/OU AMPLIAÇÃO DE PRAÇA DE EVENTOS	Meta Física:	1,00	1,00	1,00	1,00	4,00
	Financeira (R\$):	52.000,00	54.600,00	57.330,00	60.196,51	224.126,51
OBRA FINALIZADA						
ATIVIDADES						
AÇÃO PRODUTO		2022	2023	2024	2025	TOTAL
Regionalização: 2034 - MANUTENÇÃO DA SECRETARIA DE COMUNICAÇÃO E CULTURA	Meta Física:	1,00	1,00	1,00	1,00	4,00
	Financeira (R\$):	404.000,00	424.200,00	445.410,00	467.680,56	1.741.290,56
AÇÃO MANTIDA						
Regionalização: 2035 - INCENTIVO A MANIFESTAÇÕES CULTURAIS E ARTÍSTICAS	Meta Física:	1,00	1,00	1,00	1,00	4,00
	Financeira (R\$):	122.100,00	128.205,00	134.615,25	141.346,06	526.266,31
AÇÃO MANTIDA						
Regionalização: 2036 - MANUTENÇÃO E DESENVOLVIMENTO DA ESCOLA DE MÚSICA	Meta Física:	1,00	1,00	1,00	1,00	4,00
	Financeira (R\$):	9.000,00	9.450,00	9.922,50	10.418,67	38.791,17
AÇÃO MANTIDA						
Regionalização: 2037 - MANUTENÇÃO DE ATIVIDADES DE LAZER E ESPORTIVAS	Meta Física:	1,00	1,00	1,00	1,00	4,00
	Financeira (R\$):	53.000,00	55.650,00	58.432,50	61.354,15	228.436,65
AÇÃO MANTIDA						



PROGRAMAS DE GOVERNO - FINALÍSTICOS - ANEXO IV

PPA 2022 - 2025

PROGRAMA: 5 - EDUCAÇÃO UNIVERSAL E DE EXCELÊNCIA
RESPONSÁVEL: Responsável: 3310 - PREFEITURA MUNICIPAL DE CARMOPOLIS
OBJETIVO: EDUCAÇÃO UNIVERSAL E DE EXCELÊNCIA

INDICADOR	DATA	INDICE	FINAL
11 Escolas com internet - 2019	01/01/2022	0,01	1,86
272 alunos matriculados em tempo integral na rede municipal	01/01/2022	0,01	1,86
3013 matriculas na rede municipal de Ensino - 2019	01/01/2022	0,01	1,86
30% exigido de investimento em agricultura familiar	01/01/2022	0,01	1,86
937 Vagas ofertadas de Creche e Pré-Escola-2019	01/01/2022	0,01	1,86
aquisição de merenda escolar através agricultura familiar	01/01/2022	0,01	1,86
Crianças alfabetizadas até os 8 anos, em relação a população	01/01/2022	0,01	1,86
desenvolvimento de Educação Básica - 2019 INEP/QED	01/01/2022	0,01	1,86
Índice de Gini	01/01/2022	0,58	0,65
Jovens de 15 a 25 anos de Idade – estuda e está ocupado	01/01/2022	10,20	15,00
Jovens de 15 a 25 anos de Idade – só está ocupado	01/01/2022	32,70	35,00
Jovens de 15 a 25 anos de Idade – só estuda	01/01/2022	30,90	40,00
peessoas de 25 anos ou mais de idade – Ensino Fundamental Com	01/01/2022	5,90	4,00
peessoas de 25 anos ou mais de idade – Sem instrução	01/01/2022	10,10	5,00
Restrições ao acesso à Comunicação INTERNET	01/01/2022	17,40	5,00
Restrições ao acesso à Condições de Moradia	01/01/2022	12,80	10,00
Restrições ao acesso à Educação	01/01/2022	34,30	30,00
Restrições ao acesso à Proteção Social	01/01/2022	4,50	3,00
Restrições ao acesso à Serviços de Saneamento Básico	01/01/2022	54,10	30,00
Trabalho Formal	01/01/2022	44,10	60,00

2022	2023	2024	2025	TOTAL
27.645.473,70	29.027.747,46	30.479.134,52	32.003.088,92	119.155.444,60

ESFERA FISCAL





PROGRAMAS DE GOVERNO - FINALÍSTICOS - ANEXO IV

PPA 2022 - 2025

PROJETOS						
AÇÃO PRODUTO		2022	2023	2024	2025	TOTAL
Regionalização: 1005 - AQUISIÇÃO DE MOBILIÁRIOS, EQUIPAMENTOS E VEÍCULOS PARA A SECRETARIA DE EDUCAÇÃO, ESPORTE E LAZER	Meta Física:	1,00	1,00	1,00	1,00	4,00
	Financeira (R\$):	369.075,00	387.528,75	406.905,19	427.250,46	1.590.759,40
BEM ADQUIRIDO						
Regionalização: 1006 - AQUISIÇÃO DE MOBILIÁRIOS, EQUIPAMENTOS E VEÍCULOS PARA O ENSINO FUNDAMENTAL	Meta Física:	1,00	1,00	1,00	1,00	4,00
	Financeira (R\$):	101.000,00	106.050,00	111.352,50	116.920,13	435.322,63
BEM ADQUIRIDO						
Regionalização: 1007 - CONSTRUÇÃO, REFORMA E/OU AMPLIAÇÃO DE UNIDADES ESCOLARES DE ENSINO FUNDAMENTAL	Meta Física:	1,00	1,00	1,00	1,00	4,00
	Financeira (R\$):	73.000,00	76.650,00	80.482,50	84.506,64	314.639,14
OBRA FINALIZADA						
Regionalização: 1008 - AQUISIÇÃO DE MOBILIÁRIOS, EQUIPAMENTOS E VEÍCULOS PARA A EDUCAÇÃO INFANTIL	Meta Física:	1,00	1,00	1,00	1,00	4,00
	Financeira (R\$):	55.000,00	57.750,00	60.637,50	63.669,38	237.056,88
BEM ADQUIRIDO						
Regionalização: 1009 - CONSTRUÇÃO, REFORMA E/OU AMPLIAÇÃO DE UNIDADES ESCOLARES DA EDUCAÇÃO INFANTIL	Meta Física:	1,00	1,00	1,00	1,00	4,00
	Financeira (R\$):	513.000,00	538.650,00	565.582,50	593.861,64	2.211.094,14
OBRA FINALIZADA						
Regionalização: 1010 - CONSTRUÇÃO DE CENTRO FORMAÇÃO PROFISSIONAL	Meta Física:	1,00	1,00	1,00	1,00	4,00
	Financeira (R\$):	101.000,00	106.050,00	111.352,50	116.920,13	435.322,63
OBRA FINALIZADA						
Regionalização: 1011 - CONSTRUÇÃO, REFORMA E/OU AMPLIAÇÃO DE UNIDADES DO ENSINO FUNDAMENTAL -	Meta Física:	1,00	1,00	1,00	1,00	4,00
	Financeira (R\$):	1.000,00	1.050,00	1.102,50	1.157,63	4.310,13
OBRA FINALIZADA						
Regionalização: 1012 - AQUISIÇÃO DE MOBILIÁRIOS, EQUIPAMENTOS E VEÍCULOS PARA O ENSINO FUNDAMENTAL	Meta Física:	1,00	1,00	1,00	1,00	4,00
	Financeira (R\$):	2.000,00	2.100,00	2.205,00	2.315,26	8.620,26
BEM ADQUIRIDO						



PROGRAMAS DE GOVERNO - FINALÍSTICOS - ANEXO IV

PPA 2022 - 2025

Regionalização: 1013 - CONSTRUÇÃO, REFORMA E/OU AMPLIAÇÃO DE UNIDADES ESCOLARES DA EDUCAÇÃO INFANTIL	Meta Física:	1,00	1,00	1,00	1,00	4,00
	Financeira (R\$):	2.000,00	2.100,00	2.205,00	2.315,26	8.620,26
OBRA FINALIZADA						
Regionalização: 1014 - AQUISIÇÃO DE MOBILIÁRIOS, EQUIPAMENTOS E VEÍCULOS PARA A EDUCAÇÃO INFANTIL	Meta Física:	1,00	1,00	1,00	1,00	4,00
	Financeira (R\$):	6.000,00	6.300,00	6.615,00	6.945,76	25.860,76
BEM ADQUIRIDO						
ATIVIDADES						
AÇÃO PRODUTO		2022	2023	2024	2025	TOTAL
Regionalização: 2005 - BRASIL CARINHOSO- APOIO E CRECHE	Meta Física:	1,00	1,00	1,00	1,00	4,00
	Financeira (R\$):	9.000,00	9.450,07	9.922,14	10.415,36	38.787,57
AÇÃO MANTIDA						
Regionalização: 2006 - MANUTENÇÃO DA SECRETARIA DE EDUCAÇÃO, ESPORTE E LAZER	Meta Física:	1,00	1,00	1,00	1,00	4,00
	Financeira (R\$):	3.617.325,00	3.798.191,25	3.988.100,81	4.187.505,91	15.591.122,97
AÇÃO MANTIDA						
Regionalização: 2007 - MANUTENÇÃO DOS CONSELHOS DE EDUCAÇÃO	Meta Física:	1,00	1,00	1,00	1,00	4,00
	Financeira (R\$):	10.500,00	11.025,00	11.576,30	12.155,10	45.256,40
AÇÃO MANTIDA						
Regionalização: 2008 - APOIO A ESTUDANTES	Meta Física:	1,00	1,00	1,00	1,00	4,00
	Financeira (R\$):	5.000,00	5.250,00	5.512,50	5.788,13	21.550,63
ALUNOS ATENDIDOS						
Regionalização: 2009 - DEMAIS PROGRAMAS DOS GOVERNO FEDERAL/ESTADUAL	Meta Física:	1,00	1,00	1,00	1,00	4,00
	Financeira (R\$):	256.575,00	269.403,75	282.873,94	297.017,74	1.105.870,43
AÇÃO MANTIDA						
Regionalização: 2010 - PROGRAMA NACIONAL DE APOIO AO TRANSPORTE ESCOLAR - PNATE	Meta Física:	1,00	1,00	1,00	1,00	4,00
	Financeira (R\$):	139.000,00	145.950,00	153.247,50	160.909,89	599.107,39
ALUNOS ATENDIDOS						



PROGRAMAS DE GOVERNO - FINALÍSTICOS - ANEXO IV

PPA 2022 - 2025

Regionalização: 2011 - ALIMENTAÇÃO ESCOLAR - PNAE ENSINO FUNDAMENTAL	Meta Física:	1,00	1,00	1,00	1,00	4,00
	Financeira (R\$):	300.000,00	315.000,00	330.750,00	347.287,50	1.293.037,50
ALUNOS ATENDIDOS						
Regionalização: 2012 - MANUTENÇÃO E DESENVOLVIMENTO DO ENSINO FUNDAMENTAL	Meta Física:	1,00	1,00	1,00	1,00	4,00
	Financeira (R\$):	2.479.333,70	2.603.300,39	2.733.465,42	2.870.138,72	10.686.238,23
ALUNOS ATENDIDOS						
Regionalização: 2013 - AÇÕES DESENVOLVIDAS COM O SALÁRIO EDUCAÇÃO	Meta Física:	1,00	1,00	1,00	1,00	4,00
	Financeira (R\$):	620.550,00	651.577,50	684.156,39	718.364,26	2.674.648,15
AÇÃO MANTIDA						
Regionalização: 2014 - QUALIFICAÇÃO E/OU CAPACITAÇÃO DOS PROFISSIONAIS DA EDUCAÇÃO	Meta Física:	1,00	1,00	1,00	1,00	4,00
	Financeira (R\$):	4.000,00	4.200,00	4.410,00	4.630,52	17.240,52
AÇÃO MANTIDA						
Regionalização: 2015 - PROGRAMA DINHEIRO NA ESCOLA - PDDE	Meta Física:	1,00	1,00	1,00	1,00	4,00
	Financeira (R\$):	11.025,00	11.576,25	12.155,06	12.762,82	47.519,13
ALUNOS ATENDIDOS						
Regionalização: 2016 - MANUTENÇÃO E DESENVOLVIMENTO DA EDUCAÇÃO INFANTIL	Meta Física:	1,00	1,00	1,00	1,00	4,00
	Financeira (R\$):	1.609.500,00	1.689.975,00	1.774.473,75	1.863.197,46	6.937.146,21
ALUNOS ATENDIDOS						
Regionalização: 2017 - MANUTENÇÃO DO PROGRAMA PRO INFÂNCIA	Meta Física:	1,00	1,00	1,00	1,00	4,00
	Financeira (R\$):	10.000,00	10.500,00	11.025,00	11.576,29	43.101,29
ALUNOS ATENDIDOS						
Regionalização: 2018 - ALIMENTAÇÃO ESCOLAR - PNAE PRÉ-ESCOLAR	Meta Física:	1,00	1,00	1,00	1,00	4,00
	Financeira (R\$):	100.000,00	105.000,00	110.250,00	115.762,50	431.012,50
ALUNOS ATENDIDOS						
Regionalização: 2020 - ALIMENTAÇÃO ESCOLAR - PNAE EJA	Meta Física:	1,00	1,00	1,00	1,00	4,00
	Financeira (R\$):	50.000,00	52.500,00	55.125,00	57.881,25	215.506,25
ALUNOS ATENDIDOS						



PROGRAMAS DE GOVERNO - FINALÍSTICOS - ANEXO IV

PPA 2022 - 2025

Regionalização: 2021 - ALIMENTAÇÃO ESCOLAR - PNAE AEE	Meta Física:	1,00	1,00	1,00	1,00	4,00
	Financeira (R\$):	30.000,00	31.500,00	33.075,00	34.728,75	129.303,75
ALUNOS ATENDIDOS						
Regionalização: 2022 - MANUTENÇÃO DE ENSINO FUNDAMENTAL - FUNDEB	Meta Física:	1,00	1,00	1,00	1,00	4,00
	Financeira (R\$):	3.795.000,00	3.984.750,00	4.183.987,50	4.393.186,95	16.356.924,45
ALUNOS ATENDIDOS						
Regionalização: 2023 - MANUTENÇÃO DA EDUCAÇÃO INFANTIL - FUNDEB	Meta Física:	1,00	1,00	1,00	1,00	4,00
	Financeira (R\$):	1.300.000,00	1.365.000,00	1.433.250,04	1.504.912,56	5.603.162,60
ALUNOS ATENDIDOS						
Regionalização: 2072 - ALIMENTAÇÃO ESCOLAR - PNAE MAIS EDUCAÇÃO FUNDAMENTAL	Meta Física:	1,00	1,00	1,00	1,00	4,00
	Financeira (R\$):	81.590,00	85.669,50	89.952,98	94.450,63	351.663,11
ALUNOS ATENDIDOS						
Regionalização: 2299 - REMUNERAÇÃO DOS PROFISSIONAIS DA EDUCAÇÃO BÁSICA EM EFETIVO EXERCICIO COM RECURSOS DO FUNDEB - ENSINO FUNDAMENTAL	Meta Física:	1,00	1,00	1,00	1,00	4,00
	Financeira (R\$):	8.199.000,00	8.608.950,00	9.039.397,50	9.491.367,39	35.338.714,89
AÇÃO MANTIDA						
Regionalização: 4299 - REMUNERAÇÃO DOS PROFISSIONAIS DA EDUCAÇÃO BÁSICA EM EFETIVO EXERCICIO COM RECURSOS DO FUNDEB - EDUCAÇÃO INFANTIL	Meta Física:	1,00	1,00	1,00	1,00	4,00
	Financeira (R\$):	3.795.000,00	3.984.750,00	4.183.987,50	4.393.186,90	16.356.924,40
AÇÃO MANTIDA						



PROGRAMAS DE GOVERNO - FINALÍSTICOS - ANEXO IV

PPA 2022 - 2025

PROGRAMA: 9 - GESTÃO JURÍDICA E DEFESA DO MUNICÍPIO
RESPONSÁVEL: Responsável: 3310 - PREFEITURA MUNICIPAL DE CARMOPOLIS
OBJETIVO: GESTÃO JURÍDICA E DEFESA DO MUNICÍPIO

INDICADOR	DATA	INDICE	FINAL
11 Escolas com internet - 2019	01/01/2022	0,01	1,86
272 alunos matriculados em tempo integral na rede municipal	01/01/2022	0,01	1,86
3013 matrículas na rede municipal de Ensino - 2019	01/01/2022	0,01	1,86
30% exigido de investimento em agricultura familiar	01/01/2022	0,01	1,86
937 Vagas ofertadas de Creche e Pré-Escola-2019	01/01/2022	0,01	1,86
aquisição de merenda escolar através agricultura familiar	01/01/2022	0,01	1,86
Crianças alfabetizadas até os 8 anos, em relação a população	01/01/2022	0,01	1,86
desenvolvimento de Educação Básica - 2019 INEP/QED	01/01/2022	0,01	1,86
Índice de Gini	01/01/2022	0,58	0,65
Jovens de 15 a 25 anos de Idade – estuda e está ocupado	01/01/2022	10,20	15,00
Jovens de 15 a 25 anos de Idade – só está ocupado	01/01/2022	32,70	35,00
Jovens de 15 a 25 anos de Idade – só estuda	01/01/2022	30,90	40,00
peessoas de 25 anos ou mais de idade – Ensino Fundamental Com	01/01/2022	5,90	4,00
peessoas de 25 anos ou mais de idade – Sem instrução	01/01/2022	10,10	5,00
Restrições ao acesso à Comunicação INTERNET	01/01/2022	17,40	5,00
Restrições ao acesso à Condições de Moradia	01/01/2022	12,80	10,00
Restrições ao acesso à Educação	01/01/2022	34,30	30,00
Restrições ao acesso à Proteção Social	01/01/2022	4,50	3,00
Restrições ao acesso à Serviços de Saneamento Básico	01/01/2022	54,10	30,00
Trabalho Formal	01/01/2022	44,10	60,00

2022	2023	2024	2025	TOTAL
1.956.000,00	2.053.800,00	2.156.490,00	2.264.314,54	8.430.604,54


ESFERA FISCAL



PROGRAMAS DE GOVERNO - FINALÍSTICOS - ANEXO IV

PPA 2022 - 2025

PROJETOS						
AÇÃO PRODUTO		2022	2023	2024	2025	TOTAL
Regionalização: 1004 - AQUISIÇÃO DE MOBILIÁRIOS, EQUIPAMENTOS E VEÍCULOS PARA A PROCURADORIA	Meta Física:	1,00	1,00	1,00	1,00	4,00
	Financeira (R\$):	5.000,00	5.250,00	5.512,50	5.788,13	21.550,63
BEM ADQUIRIDO						
ATIVIDADES						
AÇÃO PRODUTO		2022	2023	2024	2025	TOTAL
Regionalização: 2003 - ATENDIMENTO A PRECATÓRIOS JUDICIAIS	Meta Física:	1,00	1,00	1,00	1,00	4,00
	Financeira (R\$):	1.210.000,00	1.270.500,00	1.334.025,00	1.400.726,25	5.215.251,25
AÇÃO MANTIDA						
Regionalização: 2004 - MANUTENÇÃO E DESENVOLVIMENTO DA PROCURADORIA GERAL DO MUNICÍPIO	Meta Física:	1,00	1,00	1,00	1,00	4,00
	Financeira (R\$):	741.000,00	778.050,00	816.952,50	857.800,16	3.193.802,66
AÇÃO MANTIDA						





PROGRAMAS DE GOVERNO - FINALÍSTICOS - ANEXO IV


PPA 2022 - 2025

PROGRAMA: 1037 - PROGRAMA DE ALIMENTAÇÃO ESCOLAR
RESPONSÁVEL: Responsável: 3310 - PREFEITURA MUNICIPAL DE CARMOPOLIS
OBJETIVO: PROGRAMA DE ALIMENTAÇÃO ESCOLAR

INDICADOR	DATA	INDICE	FINAL
11 Escolas com internet - 2019	01/01/2022	0,01	1,86
272 alunos matriculados em tempo integral na rede municipal	01/01/2022	0,01	1,86
3013 matrículas na rede municipal de Ensino - 2019	01/01/2022	0,01	1,86
30% exigido de investimento em agricultura familiar	01/01/2022	0,01	1,86
937 Vagas ofertadas de Creche e Pré-Escola-2019	01/01/2022	0,01	1,86
aquisição de merenda escolar através agricultura familiar	01/01/2022	0,01	1,86
Crianças alfabetizadas até os 8 anos, em relação a população	01/01/2022	0,01	1,86
desenvolvimento de Educação Básica - 2019 INEP/QED	01/01/2022	0,01	1,86
Índice de Gini	01/01/2022	0,58	0,65
Jovens de 15 a 25 anos de Idade – estuda e está ocupado	01/01/2022	10,20	15,00
Jovens de 15 a 25 anos de Idade – só está ocupado	01/01/2022	32,70	35,00
Jovens de 15 a 25 anos de Idade – só estuda	01/01/2022	30,90	40,00
peessoas de 25 anos ou mais de idade – Ensino Fundamental Com	01/01/2022	5,90	4,00
peessoas de 25 anos ou mais de idade – Sem instrução	01/01/2022	10,10	5,00
Restrições ao acesso à Comunicação INTERNET	01/01/2022	17,40	5,00
Restrições ao acesso à Condições de Moradia	01/01/2022	12,80	10,00
Restrições ao acesso à Educação	01/01/2022	34,30	30,00
Restrições ao acesso à Proteção Social	01/01/2022	4,50	3,00
Restrições ao acesso à Serviços de Saneamento Básico	01/01/2022	54,10	30,00
Trabalho Formal	01/01/2022	44,10	60,00

2022	2023	2024	2025	TOTAL
45.000,00	47.250,00	49.612,50	52.093,13	193.955,63

ESFERA FISCAL





PROGRAMAS DE GOVERNO - FINALÍSTICOS - ANEXO IV

PPA 2022 - 2025

ATIVIDADES						
AÇÃO PRODUTO		2022	2023	2024	2025	TOTAL
Regionalização: 2019 - ALIMENTAÇÃO ESCOLAR - PNAE CRECHE	Meta Física:	1,00	1,00	1,00	1,00	4,00
	Financeira (R\$):	45.000,00	47.250,00	49.612,50	52.093,13	193.955,63
ALUNOS ATENDIDOS						



PROGRAMAS DE GOVERNO - FINALÍSTICOS - ANEXO IV

PPA 2022 - 2025

PROGRAMA: 1061 - PROMOÇÃO, PRODUÇÃO DE DIFUSÃO CULTURA
RESPONSÁVEL: Responsável: 3310 - PREFEITURA MUNICIPAL DE CARMOPOLIS
OBJETIVO: PROMOÇÃO, PRODUÇÃO DE DIFUSÃO CULTURA

INDICADOR	DATA	INDICE	FINAL
11 Escolas com internet - 2019	01/01/2022	0,01	1,86
272 alunos matriculados em tempo integral na rede municipal	01/01/2022	0,01	1,86
3013 matrículas na rede municipal de Ensino - 2019	01/01/2022	0,01	1,86
30% exigido de investimento em agricultura familiar	01/01/2022	0,01	1,86
937 Vagas ofertadas de Creche e Pré-Escola-2019	01/01/2022	0,01	1,86
aquisição de merenda escolar através agricultura familiar	01/01/2022	0,01	1,86
Crianças alfabetizadas até os 8 anos, em relação a população	01/01/2022	0,01	1,86
desenvolvimento de Educação Básica - 2019 INEP/QED	01/01/2022	0,01	1,86
Índice de Gini	01/01/2022	0,58	0,65
Jovens de 15 a 25 anos de Idade – estuda e está ocupado	01/01/2022	10,20	15,00
Jovens de 15 a 25 anos de Idade – só está ocupado	01/01/2022	32,70	35,00
Jovens de 15 a 25 anos de Idade – só estuda	01/01/2022	30,90	40,00
peessoas de 25 anos ou mais de idade – Ensino Fundamental Com	01/01/2022	5,90	4,00
peessoas de 25 anos ou mais de idade – Sem instrução	01/01/2022	10,10	5,00
Restrições ao acesso à Comunicação INTERNET	01/01/2022	17,40	5,00
Restrições ao acesso à Condições de Moradia	01/01/2022	12,80	10,00
Restrições ao acesso à Educação	01/01/2022	34,30	30,00
Restrições ao acesso à Proteção Social	01/01/2022	4,50	3,00
Restrições ao acesso à Serviços de Saneamento Básico	01/01/2022	54,10	30,00
Trabalho Formal	01/01/2022	44,10	60,00

2022	2023	2024	2025	TOTAL
1.000,00	1.050,00	1.102,50	1.157,63	4.310,13

ESFERA FISCAL






PROGRAMAS DE GOVERNO - FINALÍSTICOS - ANEXO IV

PPA 2022 - 2025

PROJETOS					
AÇÃO PRODUTO	2022	2023	2024	2025	TOTAL
Regionalização: 1026 - CONSTRUÇÃO E IMPLANTAÇÃO DO MUSEU DA PETROBRAS	Meta Física:	0,00	0,00	0,00	0,00
	Financeira (R\$):	1.000,00	1.050,00	1.102,50	1.157,63
					4.310,13





PROGRAMAS DE GOVERNO - FINALÍSTICOS - ANEXO IV

PPA 2022 - 2025

PROGRAMA: 7 - FORTALECIMENTO DO SISTEMA ÚNICO DE SAÚDE
RESPONSÁVEL: Responsável: 3311 - FUNDO MUNICIPAL DE SAÚDE DE CARMÓPOLIS
OBJETIVO: FORTALECIMENTO DO SISTEMA ÚNICO DE SAÚDE

INDICADOR	DATA	INDICE	FINAL
11 Escolas com internet - 2019	01/01/2022	0,01	1,86
272 alunos matriculados em tempo integral na rede municipal	01/01/2022	0,01	1,86
3013 matrículas na rede municipal de Ensino - 2019	01/01/2022	0,01	1,86
30% exigido de investimento em agricultura familiar	01/01/2022	0,01	1,86
937 Vagas ofertadas de Creche e Pré-Escola-2019	01/01/2022	0,01	1,86
aquisição de merenda escolar através agricultura familiar	01/01/2022	0,01	1,86
Crianças alfabetizadas até os 8 anos, em relação a população	01/01/2022	0,01	1,86
desenvolvimento de Educação Básica - 2019 INEP/QED	01/01/2022	0,01	1,86
Índice de Gini	01/01/2022	0,58	0,65
Jovens de 15 a 25 anos de idade – estuda e está ocupado	01/01/2022	10,20	15,00
Jovens de 15 a 25 anos de idade – só está ocupado	01/01/2022	32,70	35,00
Jovens de 15 a 25 anos de idade – só estuda	01/01/2022	30,90	40,00
peessoas de 25 anos ou mais de idade – Ensino Fundamental Com	01/01/2022	5,90	4,00
peessoas de 25 anos ou mais de idade – Sem instrução	01/01/2022	10,10	5,00
Restrições ao acesso à Comunicação INTERNET	01/01/2022	17,40	5,00
Restrições ao acesso à Condições de Moradia	01/01/2022	12,80	10,00
Restrições ao acesso à Educação	01/01/2022	34,30	30,00
Restrições ao acesso à Proteção Social	01/01/2022	4,50	3,00
Restrições ao acesso à Serviços de Saneamento Básico	01/01/2022	54,10	30,00
Trabalho Formal	01/01/2022	44,10	60,00

2022	2023	2024	2025	TOTAL
14.719.696,27	15.455.681,08	16.228.465,14	17.039.888,88	63.443.731,37

ESFERA FISCAL





PROGRAMAS DE GOVERNO - FINALÍSTICOS - ANEXO IV

PPA 2022 - 2025

PROJETOS						
AÇÃO PRODUTO		2022	2023	2024	2025	TOTAL
Regionalização: 1050 - GESTÃO DAS AÇÕES VOLTADAS AO BLOCO DE ESTRUTURAÇÃO	Meta Física:	1,00	1,00	1,00	1,00	4,00
	Financeira (R\$):	1.189.206,61	1.248.666,94	1.311.100,29	1.376.655,32	5.125.629,16
POPULAÇÃO ASSISTIDA						
ATIVIDADES						
AÇÃO PRODUTO		2022	2023	2024	2025	TOTAL
Regionalização: 2046 - MANUTENÇÃO DO FUNDO MUNICIPAL DE SAÚDE	Meta Física:	1,00	1,00	1,00	1,00	4,00
	Financeira (R\$):	3.005.120,40	3.155.376,42	3.313.145,24	3.478.802,53	12.952.444,59
POPULAÇÃO ASSISTIDA						
Regionalização: 2047 - DEMAIS PROGRAMAS DO GOVERNO FEDERAL E/OU ESTADUAL	Meta Física:	1,00	1,00	1,00	1,00	4,00
	Financeira (R\$):	52.500,00	55.125,00	57.881,25	60.775,42	226.281,67
AÇÃO MANTIDA						
Regionalização: 2048 - MANUTENÇÃO DO CONSELHO MUNICIPAL DE SAÚDE	Meta Física:	1,00	1,00	1,00	1,00	4,00
	Financeira (R\$):	8.000,00	8.400,00	8.820,00	9.261,00	34.481,00
POPULAÇÃO ASSISTIDA						
Regionalização: 2049 - CONCURSO PÚBLICO	Meta Física:	1,00	1,00	1,00	1,00	4,00
	Financeira (R\$):	3.000,00	3.150,00	3.307,50	3.472,89	12.930,39
AÇÃO MANTIDA						
Regionalização: 2050 - GESTÃO DAS AÇÕES VOLTADAS A PRESTAÇÃO DOS SERVIÇOS DA ATENÇÃO PRIMÁRIA	Meta Física:	1,00	1,00	1,00	1,00	4,00
	Financeira (R\$):	5.227.579,46	5.488.958,43	5.763.406,35	6.051.576,74	22.531.520,98
POPULAÇÃO ASSISTIDA						
Regionalização: 2051 - GESTÃO DA PRESTAÇÃO DOS SERVIÇOS DE SAÚDE ESPECIALIZADA	Meta Física:	1,00	1,00	1,00	1,00	4,00
	Financeira (R\$):	437.000,00	458.850,00	481.792,50	505.882,18	1.883.524,68
POPULAÇÃO ASSISTIDA						



PROGRAMAS DE GOVERNO - FINALÍSTICOS - ANEXO IV

PPA 2022 - 2025

Regionalização: 2052 - MANUTENÇÃO DO PROGRAMA PREVINE BRASIL- DESEMPENHO	Meta Física:	1,00	1,00	1,00	1,00	4,00
	Financeira (R\$):	306.000,00	321.300,00	337.365,00	354.233,30	1.318.898,30
POPULAÇÃO ASSISTIDA						
Regionalização: 2053 - MANUTENÇÃO DO HOSPITAL MUNICIPAL	Meta Física:	1,00	1,00	1,00	1,00	4,00
	Financeira (R\$):	3.413.239,80	3.583.901,79	3.763.096,88	3.951.251,75	14.711.490,22
POPULAÇÃO ASSISTIDA						
Regionalização: 2054 - PISO FIXO DE VIGILÂNCIA EM SAÚDE	Meta Física:	1,00	1,00	1,00	1,00	4,00
	Financeira (R\$):	811.050,00	851.602,50	894.182,63	938.891,88	3.495.727,01
POPULAÇÃO ASSISTIDA						
Regionalização: 2062 - ENFRENTAMENTO DA EMERGÊNCIA DE SAÚDE PÚBLICA DECORRENTE DO COVID-19	Meta Física:	1,00	1,00	1,00	1,00	4,00
	Financeira (R\$):	267.000,00	280.350,00	294.367,50	309.085,87	1.150.803,37
POPULAÇÃO ASSISTIDA						





PROGRAMAS DE GOVERNO - FINALÍSTICOS - ANEXO IV

PPA 2022 - 2025

PROGRAMA: 1 - APERFEIÇOAMENTO DA GESTÃO PÚBLICA
RESPONSÁVEL: Responsável: 3312 - FUNDO MUNICIPAL DE ASSISTÊNCIA SOCIAL DE CARMÓPOLIS
OBJETIVO: APERFEIÇOAMENTO DA GESTÃO PÚBLICA

INDICADOR	DATA	INDICE	FINAL
11 Escolas com internet - 2019	01/01/2022	0,01	1,86
272 alunos matriculados em tempo integral na rede municipal	01/01/2022	0,01	1,86
3013 matriculas na rede municipal de Ensino - 2019	01/01/2022	0,01	1,86
30% exigido de investimento em agricultura familiar	01/01/2022	0,01	1,86
937 Vagas ofertadas de Creche e Pré-Escola-2019	01/01/2022	0,01	1,86
aquisição de merenda escolar através agricultura familiar	01/01/2022	0,01	1,86
Crianças alfabetizadas até os 8 anos, em relação a população	01/01/2022	0,01	1,86
desenvolvimento de Educação Básica - 2019 INEP/QED	01/01/2022	0,01	1,86
Índice de Gini	01/01/2022	0,58	0,65
Jovens de 15 a 25 anos de Idade – estuda e está ocupado	01/01/2022	10,20	15,00
Jovens de 15 a 25 anos de Idade – só está ocupado	01/01/2022	32,70	35,00
Jovens de 15 a 25 anos de Idade – só estuda	01/01/2022	30,90	40,00
peessoas de 25 anos ou mais de idade – Ensino Fundamental Com	01/01/2022	5,90	4,00
peessoas de 25 anos ou mais de idade – Sem instrução	01/01/2022	10,10	5,00
Restrições ao acesso à Comunicação INTERNET	01/01/2022	17,40	5,00
Restrições ao acesso à Condições de Moradia	01/01/2022	12,80	10,00
Restrições ao acesso à Educação	01/01/2022	34,30	30,00
Restrições ao acesso à Proteção Social	01/01/2022	4,50	3,00
Restrições ao acesso à Serviços de Saneamento Básico	01/01/2022	54,10	30,00
Trabalho Formal	01/01/2022	44,10	60,00

2022	2023	2024	2025	TOTAL
13.739,30	14.426,27	15.147,58	15.904,96	59.218,11

ESFERA FISCAL



PREFEITURA MUN. DE CARMOPOLIS
 PRAÇA 16 DE OUTUBRO, 135, CENTRO
 CEP: 49.740-000
 CNPJ: 13.108.535/0001-22

PROGRAMAS DE GOVERNO - FINALÍSTICOS - ANEXO IV

PPA 2022 - 2025

ATIVIDADES						
AÇÃO PRODUTO		2022	2023	2024	2025	TOTAL
Regionalização: 4020 - ENFRENTAMENTO DE EMERGÊNCIA EM SAÚDE PÚBLICA DECORRENTE DO COVID-19	Meta Física:	1,00	1,00	1,00	1,00	4,00
	Financeira (R\$):	13.739,30	14.426,27	15.147,58	15.904,96	59.218,11
POPULAÇÃO ASSISTIDA						





PROGRAMAS DE GOVERNO - FINALÍSTICOS - ANEXO IV

PPA 2022 - 2025

PROGRAMA: 6 - POLITICAS DE ASSISTÊNCIA SOCIAL COM DESTAQUE A GRUPOS VULNERÁVEIS

RESPONSÁVEL: Responsável: 3312 - FUNDO MUNICIPAL DE ASSISTÊNCIA SOCIAL DE CARMÓPOLIS

OBJETIVO: POLITICAS DE ASSISTÊNCIA SOCIAL COM DESTAQUE A GRUPOS VULNERÁVEIS

INDICADOR	DATA	INDICE	FINAL
11 Escolas com internet - 2019	01/01/2022	0,01	1,86
272 alunos matriculados em tempo integral na rede municipal	01/01/2022	0,01	1,86
3013 matriculas na rede municipal de Ensino - 2019	01/01/2022	0,01	1,86
30% exigido de investimento em agricultura familiar	01/01/2022	0,01	1,86
937 Vagas ofertadas de Creche e Pré-Escola-2019	01/01/2022	0,01	1,86
aquisição de merenda escolar através agricultura familiar	01/01/2022	0,01	1,86
Crianças alfabetizadas até os 8 anos, em relação a população	01/01/2022	0,01	1,86
desenvolvimento de Educação Básica - 2019 INEP/QED	01/01/2022	0,01	1,86
Índice de Gini	01/01/2022	0,58	0,65
Jovens de 15 a 25 anos de Idade – estuda e está ocupado	01/01/2022	10,20	15,00
Jovens de 15 a 25 anos de Idade – só está ocupado	01/01/2022	32,70	35,00
Jovens de 15 a 25 anos de Idade – só estuda	01/01/2022	30,90	40,00
peessoas de 25 anos ou mais de idade – Ensino Fundamental Com	01/01/2022	5,90	4,00
peessoas de 25 anos ou mais de idade – Sem instrução	01/01/2022	10,10	5,00
Restrições ao acesso à Comunicação INTERNET	01/01/2022	17,40	5,00
Restrições ao acesso à Condições de Moradia	01/01/2022	12,80	10,00
Restrições ao acesso à Educação	01/01/2022	34,30	30,00
Restrições ao acesso à Proteção Social	01/01/2022	4,50	3,00
Restrições ao acesso à Serviços de Saneamento Básico	01/01/2022	54,10	30,00
Trabalho Formal	01/01/2022	44,10	60,00

2022	2023	2024	2025	TOTAL
4.177.214,73	4.386.075,47	4.605.379,52	4.835.649,19	18.004.318,91

ESFERA FISCAL



PROGRAMAS DE GOVERNO - FINALÍSTICOS - ANEXO IV

PPA 2022 - 2025

PROJETOS						
AÇÃO PRODUTO		2022	2023	2024	2025	TOTAL
Regionalização: 1054 - AQUISIÇÃO DE MOBILIÁRIOS, EQUIPAMENTOS E VEÍCULOS PARA A SECRETARIA DE DESENVOLVIMENTO, INCLUSÃO E ASSISTÊNCIA SOCIAL	Meta Física:	1,00	1,00	1,00	1,00	4,00
	Financeira (R\$):	9.000,00	9.450,00	9.922,50	10.418,64	38.791,14
BEM ADQUIRIDO						
ATIVIDADES						
AÇÃO PRODUTO		2022	2023	2024	2025	TOTAL
Regionalização: 2067 - QUALIFICAÇÃO E CAPACITAÇÃO DOS SERVIDORES DA SECRETARIA DE DESENVOLVIMENTO, INCLUSÃO E ASSISTÊNCIA SOCIAL	Meta Física:	1,00	1,00	1,00	1,00	4,00
	Financeira (R\$):	4.000,00	4.200,00	4.410,00	4.630,52	17.240,52
AÇÃO MANTIDA						
Regionalização: 2068 - PROGRAMA CRIANÇA FELIZ	Meta Física:	1,00	1,00	1,00	1,00	4,00
	Financeira (R\$):	210.900,00	221.445,00	232.517,26	244.143,13	909.005,39
AÇÃO MANTIDA						
Regionalização: 2069 - MANUTENÇÃO DO FUNDO MUNICIPAL DE ASSISTÊNCIA SOCIAL	Meta Física:	1,00	1,00	1,00	1,00	4,00
	Financeira (R\$):	387.000,00	406.350,00	426.667,58	448.000,93	1.668.018,51
AÇÃO MANTIDA						
Regionalização: 2070 - MANUTENÇÃO DO CONSELHO MUNICIPAL DOS DIREITOS DA CRIANÇA E DO ADOLESCENTE	Meta Física:	0,00	0,00	0,00	0,00	0,00
	Financeira (R\$):	3.000,00	3.150,00	3.307,50	3.472,86	12.930,36
AÇÃO MANTIDA						
Regionalização: 2073 - PROGRAMAS ACESSUAS - TRABALHO	Meta Física:	1,00	1,00	1,00	1,00	4,00
	Financeira (R\$):	34.200,00	35.910,00	37.705,61	39.590,86	147.406,47
AÇÃO MANTIDA						
Regionalização: 4001 - MANUTENÇÃO DA SECRETARIA DE DESENVOLVIMENTO, INCLUSÃO E ASSISTÊNCIA SOCIAL	Meta Física:	1,00	1,00	1,00	1,00	4,00
	Financeira (R\$):	1.753.000,00	1.840.650,00	1.932.682,50	2.029.316,74	7.555.649,24
AÇÃO MANTIDA						



PROGRAMAS DE GOVERNO - FINALÍSTICOS - ANEXO IV

PPA 2022 - 2025

Regionalização: 4002 - MANUTENÇÃO DOS DEMAIS CONSELHOS VINCULADOS A SECRETARIA DE DESENVOLVIMENTO, INCLUSÃO E ASSISTÊNCIA SOCIAL	Meta Física:	1,00	1,00	1,00	1,00	4,00
	Financeira (R\$):	8.000,00	8.400,00	8.820,00	9.261,04	34.481,04
AÇÃO MANTIDA						
Regionalização: 4003 - MANUTENÇÃO DO CONSELHO TUTELAR	Meta Física:	1,00	1,00	1,00	1,00	4,00
	Financeira (R\$):	239.500,00	251.475,00	264.048,75	277.251,22	1.032.274,97
AÇÃO MANTIDA						
Regionalização: 4004 - PROGRAMA DE ASSISTÊNCIA SOCIAL E COMUNITÁRIA	Meta Física:	1,00	1,00	1,00	1,00	4,00
	Financeira (R\$):	230.500,00	242.025,00	254.126,25	266.832,59	993.483,84
AÇÃO MANTIDA						
Regionalização: 4005 - DEMAIS PROGRAMAS E PROJETOS DOS GOVERNOS FEDERAL E/OU ESTADUAL	Meta Física:	1,00	1,00	1,00	1,00	4,00
	Financeira (R\$):	21.500,00	22.575,00	23.703,75	24.888,88	92.667,63
AÇÃO MANTIDA						
Regionalização: 4006 - BENEFÍCIO E PRESTAÇÃO CONTINUADA NA ESCOLA	Meta Física:	1,00	1,00	1,00	1,00	4,00
	Financeira (R\$):	11.000,00	11.550,00	12.127,50	12.733,82	47.411,32
ALUNOS ATENDIDOS						
Regionalização: 4007 - BLOCO DA GESTÃO DO PROGRAMA BOLSA FAMÍLIA E CADASTRO UNICO	Meta Física:	1,00	1,00	1,00	1,00	4,00
	Financeira (R\$):	194.500,00	204.225,00	214.436,25	225.158,16	838.319,41
AÇÃO MANTIDA						
Regionalização: 4008 - BLOCO DE GESTÃO DO SUAS	Meta Física:	1,00	1,00	1,00	1,00	4,00
	Financeira (R\$):	72.100,00	75.705,00	79.490,25	83.464,86	310.760,11
AÇÃO MANTIDA						
Regionalização: 4009 - COFINANCIAMENTO ESTADUAL PARA PROTEÇÃO SOCIAL BÁSICA	Meta Física:	1,00	1,00	1,00	1,00	4,00
	Financeira (R\$):	95.500,00	100.275,00	105.288,75	110.553,38	411.617,13
AÇÃO MANTIDA						
Regionalização: 4010 - BENEFÍCIOS EVETUAIS	Meta Física:	1,00	1,00	1,00	1,00	4,00
	Financeira (R\$):	40.500,00	42.525,00	44.651,25	46.883,90	174.560,15
AÇÃO MANTIDA						



PROGRAMAS DE GOVERNO - FINALÍSTICOS - ANEXO IV

PPA 2022 - 2025

Regionalização: 4012 - BLOCO DA PROTEÇÃO SOCIAL BÁSICA	Meta Física:	1,00	1,00	1,00	1,00	4,00
	Financeira (R\$):	653.189,73	685.849,22	720.141,68	756.148,87	2.815.329,50
AÇÃO MANTIDA						
Regionalização: 4013 - BLOCO DA PROTEÇÃO SOCIAL ESPECIAL DE MEDIA COMPLEXIDADE	Meta Física:	1,00	1,00	1,00	1,00	4,00
	Financeira (R\$):	178.500,00	187.425,00	196.796,25	206.636,14	769.357,39
POPULAÇÃO ASSISTIDA						
Regionalização: 4014 - MANUTENÇÃO DO FUNDO MUNICIPAL DOS DIREITOS DA CRIANÇA E ADOLESCENTE	Meta Física:	1,00	1,00	1,00	1,00	4,00
	Financeira (R\$):	18.200,00	19.110,00	20.065,55	21.068,80	78.444,35
AÇÃO MANTIDA						
Regionalização: 4015 - AÇÕES DE ASSISTENCIA A GRUPOS VULNERAVEIS	Meta Física:	1,00	1,00	1,00	1,00	4,00
	Financeira (R\$):	13.125,00	13.781,25	14.470,34	15.193,85	56.570,44
POPULAÇÃO ASSISTIDA						



PROGRAMAS DE GOVERNO - FINALÍSTICOS - ANEXO IV

PPA 2022 - 2025

PROGRAMA: 3 - ALAVANCANDO O CRESCIMENTO URBANO E RURAL
RESPONSÁVEL: Responsável: 3313 - SERVIÇO AUTÔNOMO DE ÁGUA E ESGOTO CARMOPOLIS
OBJETIVO: ALAVANCANDO O CRESCIMENTO URBANO E RURAL

INDICADOR	DATA	INDICE	FINAL
11 Escolas com internet - 2019	01/01/2022	0,01	1,86
272 alunos matriculados em tempo integral na rede municipal	01/01/2022	0,01	1,86
3013 matrículas na rede municipal de Ensino - 2019	01/01/2022	0,01	1,86
30% exigido de investimento em agricultura familiar	01/01/2022	0,01	1,86
937 Vagas ofertadas de Creche e Pré-Escola-2019	01/01/2022	0,01	1,86
aquisição de merenda escolar através agricultura familiar	01/01/2022	0,01	1,86
Crianças alfabetizadas até os 8 anos, em relação a população	01/01/2022	0,01	1,86
desenvolvimento de Educação Básica - 2019 INEP/QED	01/01/2022	0,01	1,86
Índice de Gini	01/01/2022	0,58	0,65
Jovens de 15 a 25 anos de Idade – estuda e está ocupado	01/01/2022	10,20	15,00
Jovens de 15 a 25 anos de Idade – só está ocupado	01/01/2022	32,70	35,00
Jovens de 15 a 25 anos de Idade – só estuda	01/01/2022	30,90	40,00
peessoas de 25 anos ou mais de idade – Ensino Fundamental Com	01/01/2022	5,90	4,00
peessoas de 25 anos ou mais de idade – Sem instrução	01/01/2022	10,10	5,00
Restrições ao acesso à Comunicação INTERNET	01/01/2022	17,40	5,00
Restrições ao acesso à Condições de Moradia	01/01/2022	12,80	10,00
Restrições ao acesso à Educação	01/01/2022	34,30	30,00
Restrições ao acesso à Proteção Social	01/01/2022	4,50	3,00
Restrições ao acesso à Serviços de Saneamento Básico	01/01/2022	54,10	30,00
Trabalho Formal	01/01/2022	44,10	60,00

2022	2023	2024	2025	TOTAL
3.070.750,00	3.224.287,50	3.385.501,94	3.554.777,09	13.235.316,53

ESFERA FISCAL



PROGRAMAS DE GOVERNO - FINALÍSTICOS - ANEXO IV

PPA 2022 - 2025

PROJETOS						
AÇÃO PRODUTO		2022	2023	2024	2025	TOTAL
Regionalização: 1053 - AMPLIAÇÃO, REFORMA E REAPARELHAMENTO DO SISTEMA DE ÁGUA	Meta Física:	1,00	1,00	1,00	1,00	4,00
	Financeira (R\$):	20.000,00	21.000,00	22.050,00	23.152,50	86.202,50
OBRA FINALIZADA						
ATIVIDADES						
AÇÃO PRODUTO		2022	2023	2024	2025	TOTAL
Regionalização: 2063 - MANUTENÇÃO DOS SERVIÇOS ADMINISTRATIVOS	Meta Física:	0,00	0,00	0,00	0,00	0,00
	Financeira (R\$):	1.590.000,00	1.669.500,00	1.752.975,00	1.840.623,82	6.853.098,82
AÇÃO MANTIDA						
Regionalização: 2064 - FORMAÇÃO DO PATRIMÔNIO DO SERVIDOR PÚBLICO	Meta Física:	1,00	1,00	1,00	1,00	4,00
	Financeira (R\$):	21.000,00	22.050,00	23.152,50	24.310,13	90.512,63
AÇÃO MANTIDA						
Regionalização: 2065 - CONCURSO PÚBLICO	Meta Física:	1,00	1,00	1,00	1,00	4,00
	Financeira (R\$):	4.200,00	4.410,00	4.630,52	4.862,04	18.102,56
AÇÃO MANTIDA						
Regionalização: 2066 - OPERAÇÃO E MANUTENÇÃO DO SISTEMA DE ÁGUA	Meta Física:	1,00	1,00	1,00	1,00	4,00
	Financeira (R\$):	1.435.550,00	1.507.327,50	1.582.693,92	1.661.828,60	6.187.400,02
AÇÃO MANTIDA						
TOTAL:		87.300.000,00	91.665.000,08	96.248.250,18	101.060.662,73	376.273.912,99



PREFEITURA MUN. DE CARMOPOLIS
 PRAÇA 16 DE OUTUBRO, 135, CENTRO
 CEP: 49.740-000
 CNPJ: 13.108.535/0001-22

AÇÕES POR FUNÇÃO / SUBFUNÇÃO / PROGRAMA - ANEXO II

PPA 2022 - 2025

01 - LEGISLATIVA		15.590.799,67
031 - AÇÃO LEGISLATIVA		15.590.799,67
8 - LEGISLANDO COM CIDADANIA		15.590.799,67
1001	MELHORAMENTO DO PRÉDIO DA CÂMARA MUNICIPAL	383.601,13
1002	AQUISIÇÃO DE EQUIPAMENTOS, MOBILIÁRIOS E VEÍCULOS	135.768,94
2001	MANUTENÇÃO DA CAMARA MUNICIPAL	15.062.378,36
2071	CONCURSO PÚBLICO	9.051,24



**AÇÕES POR FUNÇÃO / SUBFUNÇÃO / PROGRAMA - ANEXO II****PPA 2022 - 2025**

02 - JUDICIARIA	8.430.604,54
061 - AÇÃO JUDICIARIA	5.215.251,25
9 - GESTÃO JURÍDICA E DEFESA DO MUNICÍPIO	5.215.251,25
2003 ATENDIMENTO A PRECATÓRIOS JUDICIAIS	5.215.251,25
122 - ADMINISTRAÇÃO GERAL	3.215.353,29
9 - GESTÃO JURÍDICA E DEFESA DO MUNICÍPIO	3.215.353,29
1004 AQUISIÇÃO DE MOBILIÁRIOS, EQUIPAMENTOS E VEÍCULOS PARA A PROCURADORIA	21.550,63
2004 MANUTENÇÃO E DESENVOLVIMENTO DA PROCURADORIA GERAL DO MUNICÍPIO	3.193.802,66

✓



AÇÕES POR FUNÇÃO / SUBFUNÇÃO / PROGRAMA - ANEXO II

PPA 2022 - 2025

04 - ADMINISTRACAO		85.843.682,71
121 - PLANEJAMENTO E ORCAMENTO		4.969.574,20
1 - APERFEIÇOAMENTO DA GESTÃO PÚBLICA		4.969.574,20
2029	MANUTENÇÃO DA SECRETARIA DE PLANEJAMENTO, ORÇAMENTO E GESTÃO	4.969.574,20
122 - ADMINISTRAÇÃO GERAL		62.439.703,78
1 - APERFEIÇOAMENTO DA GESTÃO PÚBLICA		60.681.172,70
1003	AQUISIÇÃO DE MOBILIÁRIOS, EQUIPAMENTOS E VEÍCULOS PARA O GABINETE DA PREFEITA	64.651,88
1015	AQUISIÇÃO DE MOBILIÁRIOS, EQUIPAMENTOS E VEICULO PARA A SECRETARIA DE CONTROLE INTERNO	4.310,13
1048	AQUISIÇÃO DE MOBILIÁRIOS, EQUIPAMENTOS E VEÍCULOS PARA A SECRETARIA DE ADMINISTRAÇÃO E TRANSPORTE	258.607,51
1060	AQUISIÇÃO DE MOBILIÁRIOS, EQUIPAMENTOS E VEÍCULOS PARA A SEC DE SEGURANÇA E DEFESA SOCIAL	4.310,13
2002	MANUTENÇÃO DO GABINETE DA PREFEITA	7.760.380,13
2024	MANUTENÇÃO DA SECRETARIA DE CONTROLE INTERNO	1.206.835,04
2028	MANUTENÇÃO DA SECRETARIA ADMINISTRATIVA DO POVOADO AGUADA	8.469.395,68
2041	MANUTENÇÃO DOS INATIVOS E PENSIONISTAS	135.768,94
2042	MANUTENÇÃO DOS CONSELHOS MUNICIPAIS	34.481,04
2043	MANUTENÇÃO DA SECRETARIA DE ADMINISTRAÇÃO E TRANSPORTE	24.535.386,62
2080	MANUTENÇÃO DA SECRETARIA DE SEGURANÇA E DEFESA SOCIAL	18.207.045,60
3 - ALAVANCANDO O CRESCIMENTO URBANO E RURAL		17.240,52
2083	MANUTENÇÃO DO FUNDO MUNICIPAL DE DESENVOLVIMENTO DO EMPREENDEDORISMO	17.240,52
4 - FOMENTAMENTO O DESPORTO COMUNITÁRIO, MANIFESTAÇÕES CULTURAIS E DE LAZE		1.741.290,56
2034	MANUTENÇÃO DA SECRETARIA DE COMUNICAÇÃO E CULTURA	1.741.290,56
123 - ADMINISTRACAO FINANCEIRA		18.395.613,56
1 - APERFEIÇOAMENTO DA GESTÃO PÚBLICA		18.395.613,56

✓

**AÇÕES POR FUNÇÃO / SUBFUNÇÃO / PROGRAMA - ANEXO II****PPA 2022 - 2025**

1016	AQUISIÇÃO DE MOBILIÁRIOS, EQUIPAMENTOS E VEÍCULOS PARA A SECRETARIA DE FINANÇAS	47.411,38
2025	MANUTENÇÃO DA SECRETARIA DE FINANÇAS	5.995.383,92
2026	AMORTIZAÇÃO E ENCARGOS COM A DÍVIDA INTERNA	11.016.679,51
2027	DESPESAS COM PASEP	1.336.138,75
128 - FORMACAO DE RECURSOS HUMANOS		38.791,17
1 - APERFEIÇOAMENTO DA GESTÃO PÚBLICA		38.791,17
2040	QUALIFICAÇÃO DOS SERVIDORES MUNICIPAIS	21.550,65
2044	CONCURSO PÚBLICO	17.240,52

✓



AÇÕES POR FUNÇÃO / SUBFUNÇÃO / PROGRAMA - ANEXO II

PPA 2022 - 2025

08 - ASSISTENCIA SOCIAL		18.063.537,02
122 - ADMINISTRAÇÃO GERAL		8.661.196,39
6 - POLITICAS DE ASSISTÊNCIA SOCIAL COM DESTAQUE A GRUPOS VULNERÁVEIS		8.661.196,39
1054	AQUISIÇÃO DE MOBILIÁRIOS, EQUIPAMENTOS E VEÍCULOS PARA A SECRETARIA DE DESENVOLVIMENTO, INCLUSÃO E ASSISTÊNCIA SOCIAL	38.791,14
4001	MANUTENÇÃO DA SECRETARIA DE DESENVOLVIMENTO, INCLUSÃO E ASSISTÊNCIA SOCIAL	7.555.649,24
4002	MANUTENÇÃO DOS DEMAIS CONSELHOS VINCULADOS A SECRETARIA DE DESENVOLVIMENTO, INCLUSÃO E ASSISTÊNCIA SOCIAL	34.481,04
4003	MANUTENÇÃO DO CONSELHO TUTELAR	1.032.274,97
128 - FORMACAO DE RECURSOS HUMANOS		17.240,52
6 - POLITICAS DE ASSISTÊNCIA SOCIAL COM DESTAQUE A GRUPOS VULNERÁVEIS		17.240,52
2067	QUALIFICAÇÃO E CAPACITAÇÃO DOS SERVIDORES DA SECRETARIA DE DESENVOLVIMENTO, INCLUSÃO E ASSISTÊNCIA SOCIAL	17.240,52
243 - ASSISTENCIA A CRIANCA E AO ADOLESCENTE		91.374,71
6 - POLITICAS DE ASSISTÊNCIA SOCIAL COM DESTAQUE A GRUPOS VULNERÁVEIS		91.374,71
2070	MANUTENÇÃO DO CONSELHO MUNICIPAL DOS DIREITOS DA CRIANÇA E DO ADOLESCENTE	12.930,36
4014	MANUTENÇÃO DO FUNDO MUNICIPAL DOS DIREITOS DA CRIANÇA E ADOLESCENTE	78.444,35
244 - ASSISTENCIA COMUNITARIA		9.293.725,40
1 - APERFEIÇOAMENTO DA GESTÃO PÚBLICA		59.218,11
4020	ENFRENTAMENTO DE EMERGÊNCIA EM SAÚDE PÚBLICA DECORRENTE DO COVID-19	59.218,11
6 - POLITICAS DE ASSISTÊNCIA SOCIAL COM DESTAQUE A GRUPOS VULNERÁVEIS		9.234.507,29
2068	PROGRAMA CRIANÇA FELIZ	909.005,39
2069	MANUTENÇÃO DO FUNDO MUNICIPAL DE ASSISTÊNCIA SOCIAL	1.668.018,51
2073	PROGRAMAS ACESSUAS - TRABALHO	147.406,47
4004	PROGRAMA DE ASSISTÊNCIA SOCIAL E COMUNITÁRIA	993.483,84
4005	DEMAIS PROGRAMAS E PROJETOS DOS GOVERNOS FEDERAL E/OU ESTADUAL	92.667,63



PREFEITURA MUN. DE CARMOPOLIS
PRAÇA 16 DE OUTUBRO, 135, CENTRO
CEP: 49.740-000
CNPJ: 13.108.535/0001-22

AÇÕES POR FUNÇÃO / SUBFUNÇÃO / PROGRAMA - ANEXO II**PPA 2022 - 2025**

4006	BENEFÍCIO E PRESTAÇÃO CONTINUADA NA ESCOLA	47.411,32
4007	BLOCO DA GESTÃO DO PROGRAMA BOLSA FAMÍLIA E CADASTRO UNICO	838.319,41
4008	BLOCO DE GESTÃO DO SUAS	310.760,11
4009	COFINANCIAMENTO ESTADUAL PARA PROTEÇÃO SOCIAL BÁSICA	411.617,13
4010	BENEFÍCIOS EVETUAIS	174.560,15
4012	BLOCO DA PROTEÇÃO SOCIAL BÁSICA	2.815.329,50
4013	BLOCO DA PROTEÇÃO SOCIAL ESPECIAL DE MEDIA COMPLEXIDADE	769.357,39
4015	AÇÕES DE ASSISTENCIA A GRUPOS VULNERAVEIS	56.570,44



AÇÕES POR FUNÇÃO / SUBFUNÇÃO / PROGRAMA - ANEXO II

PPA 2022 - 2025

10 - SAUDE		63.443.731,37
122 - ADMINISTRAÇÃO GERAL		18.351.766,81
7 - FORTALECIMENTO DO SISTEMA ÚNICO DE SAÚDE		18.351.766,81
1050	GESTÃO DAS AÇÕES VOLTADAS AO BLOCO DE ESTRUTURAÇÃO	5.125.629,16
2046	MANUTENÇÃO DO FUNDO MUNICIPAL DE SAÚDE	12.952.444,59
2047	DEMAIS PROGRAMAS DO GOVERNO FEDERAL E/OU ESTADUAL	226.281,67
2048	MANUTENÇÃO DO CONSELHO MUNICIPAL DE SAÚDE	34.481,00
2049	CONCURSO PÚBLICO	12.930,39
301 - ATENCAO BASICA		25.001.222,65
7 - FORTALECIMENTO DO SISTEMA ÚNICO DE SAÚDE		25.001.222,65
2050	GESTÃO DAS AÇÕES VOLTADAS A PRESTAÇÃO DOS SERVIÇOS DA ATENÇÃO PRIMÁRIA	22.531.520,98
2052	MANUTENÇÃO DO PROGRAMA PREVINE BRASIL - DESEMPENHO	1.318.898,30
2062	ENFRENTAMENTO DA EMERGÊNCIA DE SAÚDE PÚBLICA DECORRENTE DO COVID-19	1.150.803,37
302 - ASSISTENCIA HOSPITALAR E AMBULATORIAL		16.595.014,90
7 - FORTALECIMENTO DO SISTEMA ÚNICO DE SAÚDE		16.595.014,90
2051	GESTÃO DA PRESTAÇÃO DOS SERVIÇOS DE SAÚDE ESPECIALIZADA	1.883.524,68
2053	MANUTENÇÃO DO HOSPITAL MUNICIPAL	14.711.490,22
305 - VIGILANCIA EPIDEMIOLOGICA		3.495.727,01
7 - FORTALECIMENTO DO SISTEMA ÚNICO DE SAÚDE		3.495.727,01
2054	PISO FIXO DE VIGILÂNCIA EM SAÚDE	3.495.727,01

✓



AÇÕES POR FUNÇÃO / SUBFUNÇÃO / PROGRAMA - ANEXO II

PPA 2022 - 2025

12 - EDUCACAO		119.349.400,23
361 - ENSINO FUNDAMENTAL		86.521.332,93
5 - EDUCAÇÃO UNIVERSAL E DE EXCELÊNCIA		86.521.332,93
1005	AQUISIÇÃO DE MOBILIÁRIOS, EQUIPAMENTOS E VEÍCULOS PARA A SECRETARIA DE EDUCAÇÃO, ESPORTE E LAZER	1.590.759,40
1006	AQUISIÇÃO DE MOBILIÁRIOS, EQUIPAMENTOS E VEÍCULOS PARA O ENSINO FUNDAMENTAL	435.322,63
1007	CONSTRUÇÃO, REFORMA E/OU AMPLIAÇÃO DE UNIDADES ESCOLARES DE ENSINO FUNDAMENTAL	314.639,14
1011	CONSTRUÇÃO, REFORMA E/OU AMPLIAÇÃO DE UNIDADES DO ENSINO FUNDAMENTAL -	4.310,13
1012	AQUISIÇÃO DE MOBILIÁRIOS, EQUIPAMENTOS E VEÍCULOS PARA O ENSINO FUNDAMENTAL	8.620,26
2005	BRASIL CARINHOSO- APOIO E CRECHE	38.787,57
2006	MANUTENÇÃO DA SECRETARIA DE EDUCAÇÃO, ESPORTE E LAZER	15.591.122,97
2007	MANUTENÇÃO DOS CONSELHOS DE EDUCAÇÃO	45.256,40
2008	APOIO A ESTUDANTES	21.550,63
2009	DEMAIS PROGRAMAS DOS GOVERNO FEDERAL/ESTADUAL	1.105.870,43
2010	PROGRAMA NACIONAL DE APOIO AO TRANSPORTE ESCOLAR - PNATE	599.107,39
2011	ALIMENTAÇÃO ESCOLAR - PNAE ENSINO FUNDAMENTAL	1.293.037,50
2012	MANUTENÇÃO E DESENVOLVIMENTO DO ENSINO FUNDAMENTAL	10.686.238,23
2013	AÇÕES DESENVOLVIDAS COM O SALÁRIO EDUCAÇÃO	2.674.648,15
2014	QUALIFICAÇÃO E/OU CAPACITAÇÃO DOS PROFISSIONAIS DA EDUCAÇÃO	17.240,52
2015	PROGRAMA DINHEIRO NA ESCOLA - PDDE	47.519,13
2022	MANUTENÇÃO DE ENSINO FUNDAMENTAL - FUNDEB	16.356.924,45
2072	ALIMENTAÇÃO ESCOLAR - PNAE MAIS EDUCAÇÃO FUNDAMENTAL	351.663,11
2299	REMUNERAÇÃO DOS PROFISSIONAIS DA EDUCAÇÃO BÁSICA EM EFETIVO EXERCICIO COM RECURSOS DO FUNDEB - ENSINO FUNDAMENTAL	35.338.714,89
365 - EDUCACAO INFANTIL		32.047.934,67



AÇÕES POR FUNÇÃO / SUBFUNÇÃO / PROGRAMA - ANEXO II

PPA 2022 - 2025

5 - EDUCAÇÃO UNIVERSAL E DE EXCELÊNCIA		31.853.979,04
1008	AQUISIÇÃO DE MOBILIÁRIOS, EQUIPAMENTOS E VEÍCULOS PARA A EDUCAÇÃO INFANTIL	237.056,88
1009	CONSTRUÇÃO, REFORMA E/OU AMPLIAÇÃO DE UNIDADES ESCOLARES DA EDUCAÇÃO INFANTIL	2.211.094,14
1013	CONSTRUÇÃO, REFORMA E/OU AMPLIAÇÃO DE UNIDADES ESCOLARES DA EDUCAÇÃO INFANTIL	8.620,26
1014	AQUISIÇÃO DE MOBILIÁRIOS, EQUIPAMENTOS E VEÍCULOS PARA A EDUCAÇÃO INFANTIL	25.860,76
2016	MANUTENÇÃO E DESENVOLVIMENTO DA EDUCAÇÃO INFANTIL	6.937.146,21
2017	MANUTENÇÃO DO PROGRAMA PRO INFÂNCIA	43.101,29
2018	ALIMENTAÇÃO ESCOLAR - PNAE PRÉ-ESCOLAR	431.012,50
2023	MANUTENÇÃO DA EDUCAÇÃO INFANTIL - FUNDEB	5.603.162,60
4299	REMUNERAÇÃO DOS PROFISSIONAIS DA EDUCAÇÃO BÁSICA EM EFETIVO EXERCÍCIO COM RECURSOS DO FUNDEB - EDUCAÇÃO INFANTIL	16.356.924,40
1037 - PROGRAMA DE ALIMENTAÇÃO ESCOLAR		193.955,63
2019	ALIMENTAÇÃO ESCOLAR - PNAE CRECHE	193.955,63
366 - EDUCACAO DE JOVENS E ADULTOS		650.828,88
5 - EDUCAÇÃO UNIVERSAL E DE EXCELÊNCIA		650.828,88
1010	CONSTRUÇÃO DE CENTRO FORMAÇÃO PROFISSIONAL	435.322,63
2020	ALIMENTAÇÃO ESCOLAR - PNAE EJA	215.506,25
367 - EDUCACAO ESPECIAL		129.303,75
5 - EDUCAÇÃO UNIVERSAL E DE EXCELÊNCIA		129.303,75
2021	ALIMENTAÇÃO ESCOLAR - PNAE AEE	129.303,75





AÇÕES POR FUNÇÃO / SUBFUNÇÃO / PROGRAMA - ANEXO II

PPA 2022 - 2025

13 - CULTURA		1.871.025,39
392 - DIFUSAO CULTURAL		1.871.025,39
4 - FOMENTAMENTO O DESPORTO COMUNITÁRIO, MANIFESTAÇÕES CULTURAIS E DE LAZE		1.866.715,26
1021	REFORMA E OU AMPLIAÇÃO DA ESCOLA DE MÚSICA	219.816,38
1022	REFORMA E OU AMPLIAÇÃO DA BIBLIOTECA MUNICIPAL	30.170,88
1023	CONSTRUÇÃO REFORMA E/OU AMPLIAÇÃO DA BIBLIOTECA MUNICIPAL NO POVOADO AGUADA	349.120,13
1024	CONSTRUÇÃO, REFORMA E/OU AMPLIAÇÃO DE ESCOLA DE MÚSICA NO POVOADO AGUADA	349.120,13
1025	CONSTRUÇÃO DO MEMORIAL DE CARMÓPOLIS	90.512,63
1030	AQUISIÇÃO DE MOBILIÁRIO, EQUIPAMENTOS E VEÍCULOS PARA A SECRETARIA DA COMUNICAÇÃO E CULTURA	262.917,63
2035	INCENTIVO A MANIFESTAÇÕES CULTURAIS E ARTÍSTICAS	526.266,31
2036	MANUTENÇÃO E DESENVOLVIMENTO DA ESCOLA DE MÚSICA	38.791,17
1061 - PROMOÇÃO, PRODUÇÃO DE DIFUSÃO CULTURA		4.310,13
1026	CONSTRUÇÃO E IMPLANTAÇÃO DO MUSEU DA PETROBRAS	4.310,13



AÇÕES POR FUNÇÃO / SUBFUNÇÃO / PROGRAMA - ANEXO II

PPA 2022 - 2025

15 - URBANISMO		35.214.587,75
122 - ADMINISTRAÇÃO GERAL		22.499.697,33
3 - ALAVANCANDO O CRESCIMENTO URBANO E RURAL		22.499.697,33
1036	AQUISIÇÃO DE MOBILIÁRIOS, EQUIPAMENTOS E VEÍCULOS PARA A SECRETARIA DE OBRAS E SERVIÇOS URBANOS	351.275,19
1037	CONSTRUÇÃO, REFORMA E/OU AMPLIAÇÃO DE PRÓPRIOS MUNICIPAIS	435.322,63
2038	MANUTENÇÃO DA SECRETARIA DE OBRAS E SERVIÇOS URBANOS	21.713.099,51
451 - INFRA-ESTRUTURA URBANA		94.822,76
3 - ALAVANCANDO O CRESCIMENTO URBANO E RURAL		94.822,76
1038	AQUISIÇÃO E/OU DESAPROPRIAÇÃO DE IMÓVEIS	94.822,76
452 - SERVICOS URBANOS		9.017.772,87
3 - ALAVANCANDO O CRESCIMENTO URBANO E RURAL		9.017.772,87
1028	CONSTRUÇÃO, REFORMA E AMPLIAÇÃO DAS ESCADARIAS DE ACESSO AO MONTE CARMELO	219.816,38
2030	MANUTENÇÃO DA ILUMINAÇÃO PÚBLICA	4.223.922,50
2039	MANUTENÇÃO DOS SERVIÇOS PÚBLICOS DIVERSOS	4.574.033,99
541 - PRESERVACAO E CONSERVACAO AMBIENTAL		3.413.619,01
3 - ALAVANCANDO O CRESCIMENTO URBANO E RURAL		3.413.619,01
1039	ABERTURA, RECUPERAÇÃO, ARBORIZAÇÃO, URBANIZAÇÃO E/OU PAVIMENTAÇÃO DE RUAS	1.168.043,88
1040	CONSTRUÇÃO E/OU RECUPERAÇÃO DE PRAÇAS, PARQUES, JARDINS E CALÇADÕES	2.245.575,13
542 - CONTROLE AMBIENTAL		158.504,89
3 - ALAVANCANDO O CRESCIMENTO URBANO E RURAL		158.504,89
1049	OBRAS A CARGO DO FUNDO DE HABITAÇÃO DE INTERESSE SOCIAL	43.101,26
2045	MANUTENÇÃO DE CONSELHO GESTOR DO FUNDO DE HABITAÇÃO DE INTERESSE SOCIAL	115.403,63
695 - TURISMO		30.170,89



PREFEITURA MUN. DE CARMOPOLIS
 PRAÇA 16 DE OUTUBRO, 135, CENTRO
 CEP: 49.740-000
 CNPJ: 13.108.535/0001-22

AÇÕES POR FUNÇÃO / SUBFUNÇÃO / PROGRAMA - ANEXO II

PPA 2022 - 2025

3 - ALAVANCANDÔ O CRESCIMENTO URBANO E RURAL	30.170,89
1027 CONSTRUÇÃO, REFORMA, CONSERVAÇÃO E AMPLIAÇÃO DOS PONTOS TURISTICOS	30.170,89





PREFEITURA MUN. DE CARMOPOLIS
 PRAÇA 16 DE OUTUBRO, 135, CENTRO
 CEP: 49.740-000
 CNPJ: 13.108.535/0001-22

AÇÕES POR FUNÇÃO / SUBFUNÇÃO / PROGRAMA - ANEXO II

PPA 2022 - 2025

16 - HABITACAO	655.139,01
481 - HABITACAO RURAL	655.139,01
3 - ALAVANCANDO O CRESCIMENTO URBANO E RURAL	655.139,01
1041 CONSTRUÇÃO REFORMA E/OU AMPLIAÇÃO DE UNIDADES HABITACIONAIS	655.139,01



AÇÕES POR FUNÇÃO / SUBFUNÇÃO / PROGRAMA - ANEXO II

PPA 2022 - 2025

17 - SANEAMENTO		14.532.664,16
122 - ADMINISTRAÇÃO GERAL		13.149.114,03
3 - ALAVANCANDO O CRESCIMENTO URBANO E RURAL		13.149.114,03
2063	MANUTENÇÃO DOS SERVIÇOS ADMINISTRATIVOS	6.853.098,82
2064	FORMAÇÃO DO PATRIMÔNIO DO SERVIDOR PÚBLICO	90.512,63
2065	CONCURSO PÚBLICO	18.102,56
2066	OPERAÇÃO E MANUTENÇÃO DO SISTEMA DE ÁGUA	6.187.400,02
512 - SANEAMENTO BASICO URBANO		1.383.550,13
3 - ALAVANCANDO O CRESCIMENTO URBANO E RURAL		1.383.550,13
1042	CONSTRUÇÃO E/OU RECUPERAÇÃO DE REDES DE SANEAMENTO BÁSICO	1.297.347,63
1053	AMPLIAÇÃO, REFORMA E REAPARELHAMENTO DO SISTEMA DE ÁGUA	86.202,50



AÇÕES POR FUNÇÃO / SUBFUNÇÃO / PROGRAMA - ANEXO II

PPA 2022 - 2025

18 - GESTAO AMBIENTAL		823.233,90
242 - ASSISTENCIA AO PORTADOR DE DEFICIENCIA		219.816,38
3 - ALAVANCANDO O CRESCIMENTO URBANO E RURAL		219.816,38
1043	IMPLANTAÇÃO DE PROJETOS DE ACESSIBILIDADE PARA PORTADORES DE NECESSIDADES ESPECIAIS - "PESSOAS COM DEFICIÊNCIA"	219.816,38
541 - PRESERVAÇÃO E CONSERVAÇÃO AMBIENTAL		603.417,52
2 - DESENVOLVIMENTO SUSTENTÁVEL		603.417,52
2031	GESTÃO AMBIENTAL	560.316,27
2032	CONSÓRCIO PÚBLICO	43.101,25

**AÇÕES POR FUNÇÃO / SUBFUNÇÃO / PROGRAMA - ANEXO II****PPA 2022 - 2025**

20 - AGRICULTURA		4.631.768,15
608 - PROMOÇÃO DA PRODUÇÃO AGROPECUÁRIA		4.631.768,15
2 - DESENVOLVIMENTO SUSTENTÁVEL		4.631.768,15
1020	AQUISIÇÃO DE MOBILIÁRIOS, EQUIPAMENTOS, VEÍCULOS E IMPLEMENTOS AGRÍCOLA	745.651,63
2033	MANUTENÇÃO DA SECRETARIA DE AGRICULTURA E MEIO AMBIENTE	1.581.815,92
2084	AÇÕES VOLTADAS PARA AGRICULTURA FAMILIAR	2.304.300,60

✓



PREFEITURA MUN. DE CARMOPOLIS
 PRAÇA 16 DE OUTUBRO, 135, CENTRO
 CEP: 49.740-000
 CNPJ: 13.108.535/0001-22

AÇÕES POR FUNÇÃO / SUBFUNÇÃO / PROGRAMA - ANEXO II

PPA 2022 - 2025

22 - INDUSTRIA	1.676.638,69
691 - PROMOCAO COMERCIAL	1.676.638,69
2 - DESENVOLVIMENTO SUSTENTÁVEL	1.676.638,69
2081 MANUTENÇÃO DA SECRETARIA DA INDÚSTRIA, COMÉRCIO E TURISMO	1.676.638,69

**AÇÕES POR FUNÇÃO / SUBFUNÇÃO / PROGRAMA - ANEXO II****PPA 2022 - 2025**

23 - COMERCIO E SERVICOS	353.430,26
691 - PROMOCAO COMERCIAL	262.917,63
2 - DESENVOLVIMENTO SUSTENTÁVEL	262.917,63
1019 CONSTRUÇÃO, REFORMA E/OU AMPLIAÇÃO DO MATADOURO MUNICIPAL	262.917,63
692 - COMERCIALIZACAO	90.512,63
4 - FOMENTAMENTO O DESPORTO COMUNITÁRIO, MANIFESTAÇÕES CULTURAIS E DE LAZE	90.512,63
1031 CONSTRUÇÃO REFORMA E/OU AMPLIAÇÃO DO POLO COMERCIAL E INDUSTRIAL	90.512,63

**AÇÕES POR FUNÇÃO / SUBFUNÇÃO / PROGRAMA - ANEXO II****PPA 2022 - 2025**

25 - ENERGIA	737.031,38
752 - ENERGIA ELETRICA	737.031,38
3 - ALAVANCANDO O CRESCIMENTO URBANO E RURAL	737.031,38
1044 EXPANSÃO E/OU RECUPERAÇÃO DE REDE ELÉTRICA	737.031,38



**AÇÕES POR FUNÇÃO / SUBFUNÇÃO / PROGRAMA - ANEXO II****PPA 2022 - 2025**

26 - TRANSPORTE	193.955,65
782 - TRANSPORTE RODOVIARIO	193.955,65
3 - ALAVANCANDO O CRESCIMENTO URBANO E RURAL	193.955,65
1045 SINALIZAÇÃO DA CIDADE	21.550,65
1046 ABERTURA E/OU RECUPERAÇÃO DE ESTRADAS VICINAIS	86.202,50
1047 ABRIGO PARA PASSAGEIROS	86.202,50

✓



AÇÕES POR FUNÇÃO / SUBFUNÇÃO / PROGRAMA - ANEXO II

PPA 2022 - 2025

27 - DESPORTO E LAZER		3.007.174,30
122 - ADMINISTRAÇÃO GERAL		228.436,65
4 - FOMENTAMENTO O DESPORTO COMUNITÁRIO, MANIFESTAÇÕES CULTURAIS E DE LAZE		228.436,65
2037	MANUTENÇÃO DE ATIVIDADES DE LAZER E ESPORTIVAS	228.436,65
695 - TURISMO		244.384,12
2 - DESENVOLVIMENTO SUSTENTÁVEL		244.384,12
2082	DESENVOLVENDO O TURISMO MUNICIPAL	244.384,12
812 - DESPORTO COMUNITARIO		1.443.891,89
4 - FOMENTAMENTO O DESPORTO COMUNITÁRIO, MANIFESTAÇÕES CULTURAIS E DE LAZE		1.443.891,89
1032	CONSTRUÇÃO E/OU RECUPERAÇÃO DE QUADRAS POLIESPORTIVAS	866.335,13
1033	CONSTRUÇÃO REFORMA E/OU AMPLIAÇÃO DE CAMPOS DE FUTEBOL	142.234,13
1034	CONSTRUÇÃO DO CENTRO DE ATIVIDADE FÍSICA	435.322,63
813 - LAZER		1.090.461,64
4 - FOMENTAMENTO O DESPORTO COMUNITÁRIO, MANIFESTAÇÕES CULTURAIS E DE LAZE		1.090.461,64
1017	REFORMA E/OU AMPLIAÇÃO DE PISCINA NO CENTRO SOCIAL DE AGUADA	866.335,13
1035	REFORMA E/OU AMPLIAÇÃO DE PRAÇA DE EVENTOS	224.126,51

✓



PREFEITURA MUN. DE CARMOPOLIS
 PRAÇA 16 DE OUTUBRO, 135, CENTRO
 CEP: 49.740-000
 CNPJ: 13.108.535/0001-22

AÇÕES POR FUNÇÃO / SUBFUNÇÃO / PROGRAMA - ANEXO II

PPA 2022 - 2025

99 - RESERVA DE CONTINGENCIA	1.855.508,81
999 - RESERVA DE CONTINGENCIA	1.855.508,81
1 - APERFEIÇOAMENTO DA GESTÃO PÚBLICA	1.855.508,81
9999 RESERVA DE CONTINGÊNCIA	1.855.508,81

TOTAL:	376.273.912,99
---------------	-----------------------






AÇÕES VALIDADAS

PPA 2022 - 2025

PROGRAMA: 8 - LEGISLANDO COM CIDADANIA				Responsável: 1 - CAMARA MUNICIPAL DE CARMOPOLIS		
AÇÃO	TIPO	PRODUTO	FUNÇÃO / SUBFUNÇÃO	ANO	VALOR	
1001 MELHORAMENTO DO PRÉDIO DA CÂMARA MUNICIPAL	P	OBRA FINALIZADA	01 / 031	2022	89.000,00	
				2023	93.450,00	
				2024	98.122,50	
				2025	103.028,63	
				TOTAL AÇÃO:		
1002 AQUISIÇÃO DE EQUIPAMENTOS, MOBILIÁRIOS E VEÍCULOS	P	BEM ADQUIRIDO	01 / 031	2022	31.500,00	
				2023	33.075,00	
				2024	34.728,75	
				2025	36.465,19	
				TOTAL AÇÃO:		
2001 MANUTENÇÃO DA CAMARA MUNICIPAL	A	AÇÃO MANTIDA	01 / 031	2022	3.494.650,00	
				2023	3.669.382,50	
				2024	3.852.851,64	
				2025	4.045.494,22	
				TOTAL AÇÃO:		
2071 CONCURSO PÚBLICO	A	AÇÃO MANTIDA	01 / 031	2022	2.100,00	
				2023	2.205,00	
				2024	2.315,24	
				2025	2.431,00	
				TOTAL AÇÃO:		
TOTAL PROGRAMA:					15.590.799,67	





AÇÕES VALIDADAS

PPA 2022 - 2025

PROGRAMA: 1 - APERFEIÇOAMENTO DA GESTÃO PÚBLICA				Responsável: 3310 - PREFEITURA MUNICIPAL DE CARMOPOLIS		
AÇÃO	TIPO	PRODUTO	FUNÇÃO / SUBFUNÇÃO	ANO	VALOR	
1003 AQUISIÇÃO DE MOBILIÁRIOS, EQUIPAMENTOS E VEÍCULOS PARA O GABINETE DA PREFEITA	P	BEM ADQUIRIDO	04 / 122	2022	15.000,00	
				2023	15.750,00	
				2024	16.537,50	
				2025	17.364,38	
				TOTAL AÇÃO:		
1015 AQUISIÇÃO DE MOBILIÁRIOS, EQUIPAMENTOS E VEICULO PARA A SECRETARIA DE CONTROLE INTERNO	P	BEM ADQUIRIDO	04 / 122	2022	1.000,00	
				2023	1.050,00	
				2024	1.102,50	
				2025	1.157,63	
				TOTAL AÇÃO:		
1016 AQUISIÇÃO DE MOBILIÁRIOS, EQUIPAMENTOS E VEÍCULOS PARA A SECRETARIA DE FINANÇAS	P	BEM ADQUIRIDO	04 / 123	2022	11.000,00	
				2023	11.550,00	
				2024	12.127,50	
				2025	12.733,88	
				TOTAL AÇÃO:		
1048 AQUISIÇÃO DE MOBILIÁRIOS, EQUIPAMENTOS E VEÍCULOS PARA A SECRETARIA DE ADMINISTRAÇÃO E TRANSPORTE	P	BEM ADQUIRIDO	04 / 122	2022	60.000,00	
				2023	63.000,00	
				2024	66.150,00	
				2025	69.457,51	
				TOTAL AÇÃO:		
1060 AQUISIÇÃO DE MOBILIÁRIOS, EQUIPAMENTOS E VEÍCULOS PARA A SEC DE SEGURANÇA E DEFESA SOCIAL	P	BEM ADQUIRIDO	04 / 122	2022	1.000,00	
				2023	1.050,00	
				2024	1.102,50	
				2025	1.157,63	



AÇÕES VALIDADAS

PPA 2022 - 2025

					TOTAL AÇÃO:	4.310,13
2002	MANUTENÇÃO DO GABINETE DA PREFEITA	A	AÇÃO MANTIDA	04 / 122	2022	1.800.500,00
					2023	1.890.525,00
					2024	1.985.051,25
					2025	2.084.303,88
					TOTAL AÇÃO:	7.760.380,13
2024	MANUTENÇÃO DA SECRETARIA DE CONTROLE INTERNO	A	AÇÃO MANTIDA	04 / 122	2022	280.000,00
					2023	294.000,00
					2024	308.700,00
					2025	324.135,04
					TOTAL AÇÃO:	1.206.835,04
2025	MANUTENÇÃO DA SECRETARIA DE FINANÇAS	A	AÇÃO MANTIDA	04 / 123	2022	1.391.000,00
					2023	1.460.550,00
					2024	1.533.577,50
					2025	1.610.256,42
					TOTAL AÇÃO:	5.995.383,92
2026	AMORTIZAÇÃO E ENCARGOS COM A DÍVIDA INTERNA	A	AÇÃO MANTIDA	04 / 123	2022	2.556.000,00
					2023	2.683.800,00
					2024	2.817.990,00
					2025	2.958.889,51
					TOTAL AÇÃO:	11.016.679,51
2027	DESPESAS COM PASEP	A	AÇÃO MANTIDA	04 / 123	2022	310.000,00
					2023	325.500,00
					2024	341.775,00
					2025	358.863,75
					TOTAL AÇÃO:	1.336.138,75
2028	MANUTENÇÃO DA SECRETARIA ADMINISTRATIVA DO POVOADO AGUADA	A	AÇÃO MANTIDA	04 / 122	2022	1.965.000,00
					2023	2.063.250,00





AÇÕES VALIDADAS

PPA 2022 - 2025

				2024	2.166.412,50
				2025	2.274.733,18
TOTAL AÇÃO:					8.469.395,68
2029	MANUTENÇÃO DA SECRETARIA DE PLANEJAMENTO, ORÇAMENTO E GESTÃO	A	AÇÃO MANTIDA	04 / 121	
				2022	1.153.000,00
				2023	1.210.650,00
				2024	1.271.182,50
				2025	1.334.741,70
TOTAL AÇÃO:					4.969.574,20
2040	QUALIFICAÇÃO DOS SERVIDORES MUNICIPAIS	A	AÇÃO MANTIDA	04 / 128	
				2022	5.000,00
				2023	5.250,00
				2024	5.512,50
				2025	5.788,15
TOTAL AÇÃO:					21.550,65
2041	MANUTENÇÃO DOS INATIVOS E PENSIONISTAS	A	AÇÃO MANTIDA	04 / 122	
				2022	31.500,00
				2023	33.075,00
				2024	34.728,75
				2025	36.465,19
TOTAL AÇÃO:					135.768,94
2042	MANUTENÇÃO DOS CONSELHOS MUNICIPAIS	A	AÇÃO MANTIDA	04 / 122	
				2022	8.000,00
				2023	8.400,00
				2024	8.820,00
				2025	9.261,04
TOTAL AÇÃO:					34.481,04
2043	MANUTENÇÃO DA SECRETARIA DE ADMINISTRAÇÃO E TRANSPORTE	A	AÇÃO MANTIDA	04 / 122	
				2022	5.692.500,00
				2023	5.977.125,00
				2024	6.275.981,25
				2025	6.589.780,37
TOTAL AÇÃO:					24.535.386,62





PREFEITURA MUN. DE CARMOPOLIS
 PRAÇA 16 DE OUTUBRO, 135, CENTRO
 CEP: 49.740-000
 CNPJ: 13.108.535/0001-22

Anexo V

AÇÕES VALIDADAS

PPA 2022 - 2025

2044	CONCURSO PÚBLICO	A	AÇÃO MANTIDA	04 / 128	2022	4.000,00
					2023	4.200,00
					2024	4.410,00
					2025	4.630,52
TOTAL AÇÃO:						17.240,52
2080	MANUTENÇÃO DA SECRETARIA DE SEGURANÇA E DEFESA SOCIAL	A	AÇÃO MANTIDA	04 / 122	2022	4.224.250,00
					2023	4.435.462,50
					2024	4.657.235,63
					2025	4.890.097,47
TOTAL AÇÃO:						18.207.045,60
9999	RESERVA DE CONTINGÊNCIA	P	AÇÃO MANTIDA	99 / 999	2022	430.500,00
					2023	452.025,00
					2024	474.626,25
					2025	498.357,56
TOTAL AÇÃO:						1.855.508,81
TOTAL PROGRAMA:						85.940.660,44



AÇÕES VALIDADAS

PPA 2022 - 2025

PROGRAMA: 2 - DESENVOLVIMENTO SUSTENTÁVEL				Responsável: 3310 - PREFEITURA MUNICIPAL DE CARMOPOLIS		
AÇÃO	TIPO	PRODUTO	FUNÇÃO / SUBFUNÇÃO	ANO	VALOR	
1019 CONSTRUÇÃO, REFORMA E/OU AMPLIAÇÃO DO MATADOURO MUNICIPAL	P	OBRA FINALIZADA	23 / 691	2022	61.000,00	
				2023	64.050,00	
				2024	67.252,50	
				2025	70.615,13	
				TOTAL AÇÃO:		
1020 AQUISIÇÃO DE MOBILIÁRIOS, EQUIPAMENTOS, VEÍCULOS E IMPLEMENTOS AGRÍCOLA	P	BEM ADQUIRIDO	20 / 608	2022	173.000,00	
				2023	181.650,00	
				2024	190.732,50	
				2025	200.269,13	
				TOTAL AÇÃO:		
2031 GESTÃO AMBIENTAL	A	AÇÃO MANTIDA	18 / 541	2022	130.000,00	
				2023	136.500,00	
				2024	143.325,00	
				2025	150.491,27	
				TOTAL AÇÃO:		
2032 CONSÓRCIO PÚBLICO	A	AÇÃO MANTIDA	18 / 541	2022	10.000,00	
				2023	10.500,00	
				2024	11.025,00	
				2025	11.576,25	
				TOTAL AÇÃO:		
2033 MANUTENÇÃO DA SECRETARIA DE AGRICULTURA E MEIO AMBIENTE	A	AÇÃO MANTIDA	20 / 608	2022	367.000,00	
				2023	385.350,00	
				2024	404.617,50	
				2025	424.848,42	
				TOTAL AÇÃO:		





PREFEITURA MUN. DE CARMOPOLIS
 PRAÇA 16 DE OUTUBRO, 135, CENTRO
 CEP: 49.740-000
 CNPJ: 13.108.535/0001-22

Anexo V

AÇÕES VALIDADAS

PPA 2022 - 2025

2081	MANUTENÇÃO DA SECRETARIA DA INDÚSTRIA, COMÉRCIO E TURISMO	A	AÇÃO MANTIDA	22 / 691	2022	389.000,00
					2023	408.450,00
					2024	428.872,50
					2025	450.316,19
TOTAL AÇÃO:						1.676.638,69
2082	DESENVOLVENDO O TURISMO MUNICIPAL	A	AÇÃO MANTIDA	27 / 695	2022	56.700,00
					2023	59.535,00
					2024	62.511,77
					2025	65.637,35
TOTAL AÇÃO:						244.384,12
2084	AÇÕES VOLTADAS PARA AGRICULTURA FAMILIAR	A	AÇÃO MANTIDA	20 / 608	2022	534.625,00
					2023	561.356,25
					2024	589.424,08
					2025	618.895,27
TOTAL AÇÃO:						2.304.300,60
TOTAL PROGRAMA:						7.419.126,11



AÇÕES VALIDADAS

PPA 2022 - 2025

PROGRAMA: 3 - ALAVANCANDO O CRESCIMENTO URBANO E RURAL				Responsável: 3310 - PREFEITURA MUNICIPAL DE CARMOPOLIS		
AÇÃO	TIPO	PRODUTO	FUNÇÃO / SUBFUNÇÃO	ANO	VALOR	
1027 CONSTRUÇÃO, REFORMA, CONSERVAÇÃO E AMPLIAÇÃO DOS PONTOS TURÍSTICOS	P		15 / 695	2022	7.000,00	
				2023	7.350,00	
				2024	7.717,50	
				2025	8.103,39	
				TOTAL AÇÃO:		
1028 CONSTRUÇÃO, REFORMA E AMPLIAÇÃO DAS ESCADARIAS DE ACESSO AO MONTE CARMELO	P	OBRA FINALIZADA	15 / 452	2022	51.000,00	
				2023	53.550,00	
				2024	56.227,50	
				2025	59.038,88	
				TOTAL AÇÃO:		
1036 AQUISIÇÃO DE MOBILIÁRIOS, EQUIPAMENTOS E VEÍCULOS PARA A SECRETARIA DE OBRAS E SERVIÇOS URBANOS	P	BEM ADQUIRIDO	15 / 122	2022	81.500,00	
				2023	85.575,00	
				2024	89.853,75	
				2025	94.346,44	
				TOTAL AÇÃO:		
1037 CONSTRUÇÃO, REFORMA E/OU AMPLIAÇÃO DE PRÓPRIOS MUNICIPAIS	P	OBRA FINALIZADA	15 / 122	2022	101.000,00	
				2023	106.050,00	
				2024	111.352,50	
				2025	116.920,13	
				TOTAL AÇÃO:		
1038 AQUISIÇÃO E/OU DESAPROPRIAÇÃO DE IMÓVEIS	P	BEM ADQUIRIDO	15 / 451	2022	22.000,00	
				2023	23.100,00	
				2024	24.255,00	
				2025	25.467,76	
				TOTAL AÇÃO:		



AÇÕES VALIDADAS

PPA 2022 - 2025

					TOTAL AÇÃO:	94.822,76
1039	ABERTURA, RECUPERAÇÃO, ARBORIZAÇÃO, URBANIZAÇÃO E/OU PAVIMENTAÇÃO DE RUAS	P	AÇÃO MANTIDA	15 / 541	2022	271.000,00
					2023	284.550,00
					2024	298.777,50
					2025	313.716,38
					TOTAL AÇÃO:	1.168.043,88
1040	CONSTRUÇÃO E/OU RECUPERAÇÃO DE PRAÇAS, PARQUES, JARDINS E CALÇADÕES	P	OBRA FINALIZADA	15 / 541	2022	521.000,00
					2023	547.050,00
					2024	574.402,50
					2025	603.122,63
					TOTAL AÇÃO:	2.245.575,13
1041	CONSTRUÇÃO REFORMA E/OU AMPLIAÇÃO DE UNIDADES HABITACIONAIS	P	OBRA FINALIZADA	16 / 481	2022	152.000,00
					2023	159.600,00
					2024	167.580,00
					2025	175.959,01
					TOTAL AÇÃO:	655.139,01
1042	CONSTRUÇÃO E/OU RECUPERAÇÃO DE REDES DE SANEAMENTO BÁSICO	P	OBRA FINALIZADA	17 / 512	2022	301.000,00
					2023	316.050,00
					2024	331.852,50
					2025	348.445,13
					TOTAL AÇÃO:	1.297.347,63
1043	IMPLANTAÇÃO DE PROJETOS DE ACESSIBILIDADE PARA PORTADORES DE NECESSIDADES ESPECIAIS - *PESSOAS COM DEFICIÊNCIA*	P	AÇÃO MANTIDA	18 / 242	2022	51.000,00
					2023	53.550,00
					2024	56.227,50
					2025	59.038,88
					TOTAL AÇÃO:	219.816,38
1044	EXPANSÃO E/OU RECUPERAÇÃO DE REDE ELÉTRICA	P	AÇÃO MANTIDA	25 / 752	2022	171.000,00





AÇÕES VALIDADAS

PPA 2022 - 2025

					2023	179.550,00
					2024	188.527,50
					2025	197.953,88
TOTAL AÇÃO:						737.031,38
1045	SINALIZAÇÃO DA CIDADE	P	AÇÃO MANTIDA	26 / 782	2022	5.000,00
					2023	5.250,00
					2024	5.512,50
					2025	5.788,15
TOTAL AÇÃO:						21.550,65
1046	ABERTURA E/OU RECUPERAÇÃO DE ESTRADAS VICINAIS	P	OBRA FINALIZADA	26 / 782	2022	20.000,00
					2023	21.000,00
					2024	22.050,00
					2025	23.152,50
TOTAL AÇÃO:						86.202,50
1047	ABRIGO PARA PASSAGEIROS	P	AÇÃO MANTIDA	26 / 782	2022	20.000,00
					2023	21.000,00
					2024	22.050,00
					2025	23.152,50
TOTAL AÇÃO:						86.202,50
1049	OBRAS A CARGO DO FUNDO DE HABITAÇÃO DE INTERESSE SOCIAL	P	OBRA FINALIZADA	15 / 542	2022	10.000,00
					2023	10.500,00
					2024	11.025,00
					2025	11.576,26
TOTAL AÇÃO:						43.101,26
2030	MANUTENÇÃO DA ILUMINAÇÃO PÚBLICA	A	AÇÃO MANTIDA	15 / 452	2022	980.000,00
					2023	1.029.000,00
					2024	1.080.450,00
					2025	1.134.472,50



AÇÕES VALIDADAS

PPA 2022 - 2025

					TOTAL AÇÃO:	4.223.922,50
2038	MANUTENÇÃO DA SECRETARIA DE OBRAS E SERVIÇOS URBANOS	A	AÇÃO MANTIDA	15 / 122	2022	5.037.696,00
					2023	5.289.580,80
					2024	5.554.059,84
					2025	5.831.762,87
					TOTAL AÇÃO:	21.713.099,51
2039	MANUTENÇÃO DOS SERVIÇOS PÚBLICOS DIVERSOS	A	AÇÃO MANTIDA	15 / 452	2022	1.061.230,00
					2023	1.114.291,50
					2024	1.170.006,08
					2025	1.228.506,41
					TOTAL AÇÃO:	4.574.033,99
2045	MANUTENÇÃO DE CONSELHO GESTOR DO FUNDO DE HABITAÇÃO DE INTERESSE SOCIAL	A	AÇÃO MANTIDA	15 / 542	2022	26.775,00
					2023	28.113,75
					2024	29.519,45
					2025	30.995,43
					TOTAL AÇÃO:	115.403,63
2083	MANUTENÇÃO DO FUNDO MUNICIPAL DE DESENVOLVIMENTO DO EMPREENDEDORISMO	A	AÇÃO MANTIDA	04 / 122	2022	4.000,00
					2023	4.200,00
					2024	4.410,00
					2025	4.630,52
					TOTAL AÇÃO:	17.240,52
					TOTAL PROGRAMA:	38.335.118,32

✓



AÇÕES VALIDADAS

PPA 2022 - 2025

PROGRAMA: 4 - FOMENTAMENTO O DESPORTO COMUNITÁRIO, MANIFESTAÇÕES CULTURAIS E DE LAZE					Responsável: 3310 - PREFEITURA MUNICIPAL DE CARMOPOLIS	
AÇÃO	TIPO	PRODUTO	FUNÇÃO / SUBFUNÇÃO	ANO	VALOR	
1017 REFORMA E/OU AMPLIAÇÃO DE PISCINA NO CENTRO SOCIAL DE AGUADA	P	OBRA FINALIZADA	27 / 813	2022	201.000,00	
				2023	211.050,00	
				2024	221.602,50	
				2025	232.682,63	
TOTAL AÇÃO:					866.335,13	
1021 REFORMA E OU AMPLIAÇÃO DA ESCOLA DE MÚSICA	P	OBRA FINALIZADA	13 / 392	2022	51.000,00	
				2023	53.550,00	
				2024	56.227,50	
				2025	59.038,88	
TOTAL AÇÃO:					219.816,38	
1022 REFORMA E OU AMPLIAÇÃO DA BIBLIOTECA MUNICIPAL	P	OBRA FINALIZADA	13 / 392	2022	7.000,00	
				2023	7.350,00	
				2024	7.717,50	
				2025	8.103,38	
TOTAL AÇÃO:					30.170,88	
1023 CONSTRUÇÃO REFORMA E/OU AMPLIAÇÃO DA BIBLIOTECA MUNICIPAL NO POVOADO AGUADA	P		13 / 392	2022	81.000,00	
				2023	85.050,00	
				2024	89.302,50	
				2025	93.767,63	
TOTAL AÇÃO:					349.120,13	
1024 CONSTRUÇÃO, REFORMA E/OU AMPLIAÇÃO DE ESCOLA DE MÚSICA NO POVOADO AGUADA	P		13 / 392	2022	81.000,00	
				2023	85.050,00	
				2024	89.302,50	
				2025	93.767,63	
TOTAL AÇÃO:					349.120,13	



AÇÕES VALIDADAS

PPA 2022 - 2025

1025	CONSTRUÇÃO DO MEMORIAL DE CARMÓPOLIS	P		13 / 392	2022	21.000,00
					2023	22.050,00
					2024	23.152,50
					2025	24.310,13
					TOTAL AÇÃO:	
1030	AQUISIÇÃO DE MOBILIÁRIO, EQUIPAMENTOS E VEÍCULOS PARA A SECRETARIA DA COMUNICAÇÃO E CULTURA	P	BEM ADQUIRIDO	13 / 392	2022	61.000,00
					2023	64.050,00
					2024	67.252,50
					2025	70.615,13
					TOTAL AÇÃO:	
1031	CONSTRUÇÃO REFORMA E/OU AMPLIAÇÃO DO POLO COMERCIAL E INDUSTRIAL	P	OBRA FINALIZADA	23 / 692	2022	21.000,00
					2023	22.050,00
					2024	23.152,50
					2025	24.310,13
					TOTAL AÇÃO:	
1032	CONSTRUÇÃO E/OU RECUPERAÇÃO DE QUADRAS POLIESPORTIVAS	P	OBRA FINALIZADA	27 / 812	2022	201.000,00
					2023	211.050,00
					2024	221.602,50
					2025	232.682,63
					TOTAL AÇÃO:	
1033	CONSTRUÇÃO REFORMA E/OU AMPLIAÇÃO DE CAMPOS DE FUTEBOL	P	OBRA FINALIZADA	27 / 812	2022	33.000,00
					2023	34.650,00
					2024	36.382,50
					2025	38.201,63
					TOTAL AÇÃO:	
1034	CONSTRUÇÃO DO CENTRO DE ATIVIDADE FÍSICA	P	OBRA FINALIZADA	27 / 812	2022	101.000,00
					2023	106.050,00
					2024	111.352,50
					TOTAL AÇÃO:	



AÇÕES VALIDADAS

PPA 2022 - 2025

				2025	116.920,13
				TOTAL AÇÃO:	435.322,63
1035	REFORMA E/OU AMPLIAÇÃO DE PRAÇA DE EVENTOS	P	OBRA FINALIZADA	27 / 813	2022 52.000,00
					2023 54.600,00
					2024 57.330,00
					2025 60.196,51
				TOTAL AÇÃO:	224.126,51
2034	MANUTENÇÃO DA SECRETARIA DE COMUNICAÇÃO E CULTURA	A	AÇÃO MANTIDA	04 / 122	2022 404.000,00
					2023 424.200,00
					2024 445.410,00
					2025 467.680,56
				TOTAL AÇÃO:	1.741.290,56
2035	INCENTIVO A MANIFESTAÇÕES CULTURAIS E ARTÍSTICAS	A	AÇÃO MANTIDA	13 / 392	2022 122.100,00
					2023 128.205,00
					2024 134.615,25
					2025 141.346,06
				TOTAL AÇÃO:	526.266,31
2036	MANUTENÇÃO E DESENVOLVIMENTO DA ESCOLA DE MÚSICA	A	AÇÃO MANTIDA	13 / 392	2022 9.000,00
					2023 9.450,00
					2024 9.922,50
					2025 10.418,67
				TOTAL AÇÃO:	38.791,17
2037	MANUTENÇÃO DE ATIVIDADES DE LAZER E ESPORTIVAS	A	AÇÃO MANTIDA	27 / 122	2022 53.000,00
					2023 55.650,00
					2024 58.432,50
					2025 61.354,15
				TOTAL AÇÃO:	228.436,65

✓



PREFEITURA MUN. DE CARMOPOLIS
PRAÇA 16 DE OUTUBRO, 135, CENTRO
CEP: 49.740-000
CNPJ: 13.108.535/0001-22

Anexo V

AÇÕES VALIDADAS

PPA 2022 - 2025

	TOTAL PROGRAMA:	6.461.308,63
--	------------------------	---------------------

A handwritten checkmark in the bottom right corner of the page.



PREFEITURA MUN. DE CARMOPOLIS
 PRAÇA 16 DE OUTUBRO, 135, CENTRO
 CEP: 49.740-000
 CNPJ: 13.108.535/0001-22

Anexo V

AÇÕES VALIDADAS

PPA 2022 - 2025

PROGRAMA: 5 - EDUCAÇÃO UNIVERSAL E DE EXCELÊNCIA						Responsável: 3310 - PREFEITURA MUNICIPAL DE CARMOPOLIS	
	AÇÃO	TIPO	PRODUTO	FUNÇÃO / SUBFUNÇÃO	ANO	VALOR	
1005	AQUISIÇÃO DE MOBILIÁRIOS, EQUIPAMENTOS E VEÍCULOS PARA A SECRETARIA DE EDUCAÇÃO, ESPORTE E LAZER	P	BEM ADQUIRIDO	12 / 361	2022	369.075,00	
					2023	387.528,75	
					2024	406.905,19	
					2025	427.250,46	
					TOTAL AÇÃO:		
1006	AQUISIÇÃO DE MOBILIÁRIOS, EQUIPAMENTOS E VEÍCULOS PARA O ENSINO FUNDAMENTAL	P	BEM ADQUIRIDO	12 / 361	2022	101.000,00	
					2023	106.050,00	
					2024	111.352,50	
					2025	116.920,13	
					TOTAL AÇÃO:		
1007	CONSTRUÇÃO, REFORMA E/OU AMPLIAÇÃO DE UNIDADES ESCOLARES DE ENSINO FUNDAMENTAL	P	OBRA FINALIZADA	12 / 361	2022	73.000,00	
					2023	76.650,00	
					2024	80.482,50	
					2025	84.506,64	
					TOTAL AÇÃO:		
1008	AQUISIÇÃO DE MOBILIÁRIOS, EQUIPAMENTOS E VEÍCULOS PARA A EDUCAÇÃO INFANTIL	P	BEM ADQUIRIDO	12 / 365	2022	55.000,00	
					2023	57.750,00	
					2024	60.637,50	
					2025	63.669,38	
					TOTAL AÇÃO:		
1009	CONSTRUÇÃO, REFORMA E/OU AMPLIAÇÃO DE UNIDADES ESCOLARES DA EDUCAÇÃO INFANTIL	P	OBRA FINALIZADA	12 / 365	2022	513.000,00	
					2023	538.650,00	
					2024	565.582,50	
					2025	593.861,64	
					TOTAL AÇÃO:		



AÇÕES VALIDADAS

PPA 2022 - 2025

				TOTAL AÇÃO:	2.211.094,14	
1010	CONSTRUÇÃO DE CENTRO FORMAÇÃO PROFISSIONAL	P	OBRA FINALIZADA	12 / 366	2022	101.000,00
					2023	106.050,00
					2024	111.352,50
					2025	116.920,13
				TOTAL AÇÃO:	435.322,63	
1011	CONSTRUÇÃO, REFORMA E/OU AMPLIAÇÃO DE UNIDADES DO ENSINO FUNDAMENTAL -	P	OBRA FINALIZADA	12 / 361	2022	1.000,00
					2023	1.050,00
					2024	1.102,50
					2025	1.157,63
				TOTAL AÇÃO:	4.310,13	
1012	AQUISIÇÃO DE MOBILIÁRIOS, EQUIPAMENTOS E VEÍCULOS PARA O ENSINO FUNDAMENTAL	P	BEM ADQUIRIDO	12 / 361	2022	2.000,00
					2023	2.100,00
					2024	2.205,00
					2025	2.315,26
				TOTAL AÇÃO:	8.620,26	
1013	CONSTRUÇÃO, REFORMA E/OU AMPLIAÇÃO DE UNIDADES ESCOLARES DA EDUCAÇÃO INFANTIL	P	OBRA FINALIZADA	12 / 365	2022	2.000,00
					2023	2.100,00
					2024	2.205,00
					2025	2.315,26
				TOTAL AÇÃO:	8.620,26	
1014	AQUISIÇÃO DE MOBILIÁRIOS, EQUIPAMENTOS E VEÍCULOS PARA A EDUCAÇÃO INFANTIL	P	BEM ADQUIRIDO	12 / 365	2022	6.000,00
					2023	6.300,00
					2024	6.615,00
					2025	6.945,76
				TOTAL AÇÃO:	25.860,76	
2005	BRASIL CARINHOSO- APOIO E CRECHE	A	AÇÃO MANTIDA	12 / 361	2022	9.000,00
					2023	9.450,07



AÇÕES VALIDADAS

PPA 2022 - 2025

				2024	9.922,14
				2025	10.415,36
				TOTAL AÇÃO:	38.787,57
2006	MANUTENÇÃO DA SECRETARIA DE EDUCAÇÃO, ESPORTE E LAZER	A	AÇÃO MANTIDA	12 / 361	
				2022	3.617.325,00
				2023	3.798.191,25
				2024	3.988.100,81
				2025	4.187.505,91
				TOTAL AÇÃO:	15.591.122,97
2007	MANUTENÇÃO DOS CONSELHOS DE EDUCAÇÃO	A	AÇÃO MANTIDA	12 / 361	
				2022	10.500,00
				2023	11.025,00
				2024	11.576,30
				2025	12.155,10
				TOTAL AÇÃO:	45.256,40
2008	APOIO A ESTUDANTES	A	ALUNOS ATENDIDOS	12 / 361	
				2022	5.000,00
				2023	5.250,00
				2024	5.512,50
				2025	5.788,13
				TOTAL AÇÃO:	21.550,63
2009	DEMAIS PROGRAMAS DOS GOVERNO FEDERAL/ESTADUAL	A	AÇÃO MANTIDA	12 / 361	
				2022	256.575,00
				2023	269.403,75
				2024	282.873,94
				2025	297.017,74
				TOTAL AÇÃO:	1.105.870,43
2010	PROGRAMA NACIONAL DE APOIO AO TRANSPORTE ESCOLAR - PNATE	A	ALUNOS ATENDIDOS	12 / 361	
				2022	139.000,00
				2023	145.950,00
				2024	153.247,50
				2025	160.909,89
				TOTAL AÇÃO:	599.107,39



AÇÕES VALIDADAS

PPA 2022 - 2025

2011	ALIMENTAÇÃO ESCOLAR - PNAE ENSINO FUNDAMENTAL	A	ALUNOS ATENDIDOS	12 / 361	2022	300.000,00
					2023	315.000,00
					2024	330.750,00
					2025	347.287,50
					TOTAL AÇÃO:	
2012	MANUTENÇÃO E DESENVOLVIMENTO DO ENSINO FUNDAMENTAL	A	ALUNOS ATENDIDOS	12 / 361	2022	2.479.333,70
					2023	2.603.300,39
					2024	2.733.465,42
					2025	2.870.138,72
					TOTAL AÇÃO:	
2013	AÇÕES DESENVOLVIDAS COM O SALÁRIO EDUCAÇÃO	A	AÇÃO MANTIDA	12 / 361	2022	620.550,00
					2023	651.577,50
					2024	684.156,39
					2025	718.364,26
					TOTAL AÇÃO:	
2014	QUALIFICAÇÃO E/OU CAPACITAÇÃO DOS PROFISSIONAIS DA EDUCAÇÃO	A	AÇÃO MANTIDA	12 / 361	2022	4.000,00
					2023	4.200,00
					2024	4.410,00
					2025	4.630,52
					TOTAL AÇÃO:	
2015	PROGRAMA DINHEIRO NA ESCOLA - PDDE	A	ALUNOS ATENDIDOS	12 / 361	2022	11.025,00
					2023	11.576,25
					2024	12.155,06
					2025	12.762,82
					TOTAL AÇÃO:	
2016	MANUTENÇÃO E DESENVOLVIMENTO DA EDUCAÇÃO INFANTIL	A	ALUNOS ATENDIDOS	12 / 365	2022	1.609.500,00
					2023	1.689.975,00
					2024	1.774.473,75



AÇÕES VALIDADAS

PPA 2022 - 2025

				2025	1.863.197,46
				TOTAL AÇÃO:	6.937.146,21
2017	MANUTENÇÃO DO PROGRAMA PRO INFÂNCIA	A	ALUNOS ATENDIDOS	12 / 365	
				2022	10.000,00
				2023	10.500,00
				2024	11.025,00
				2025	11.576,29
				TOTAL AÇÃO:	43.101,29
2018	ALIMENTAÇÃO ESCOLAR - PNAE PRÉ-ESCOLAR	A	ALUNOS ATENDIDOS	12 / 365	
				2022	100.000,00
				2023	105.000,00
				2024	110.250,00
				2025	115.762,50
				TOTAL AÇÃO:	431.012,50
2020	ALIMENTAÇÃO ESCOLAR - PNAE EJA	A	ALUNOS ATENDIDOS	12 / 366	
				2022	50.000,00
				2023	52.500,00
				2024	55.125,00
				2025	57.881,25
				TOTAL AÇÃO:	215.506,25
2021	ALIMENTAÇÃO ESCOLAR - PNAE AEE	A	ALUNOS ATENDIDOS	12 / 367	
				2022	30.000,00
				2023	31.500,00
				2024	33.075,00
				2025	34.728,75
				TOTAL AÇÃO:	129.303,75
2022	MANUTENÇÃO DE ENSINO FUNDAMENTAL - FUNDEB	A	ALUNOS ATENDIDOS	12 / 361	
				2022	3.795.000,00
				2023	3.984.750,00
				2024	4.183.987,50
				2025	4.393.186,95
				TOTAL AÇÃO:	16.356.924,45
2023	MANUTENÇÃO DA EDUCAÇÃO INFANTIL - FUNDEB	A	ALUNOS ATENDIDOS	12 / 365	
				2022	1.300.000,00



AÇÕES VALIDADAS

PPA 2022 - 2025

				2023	1.365.000,00	
				2024	1.433.250,04	
				2025	1.504.912,56	
TOTAL AÇÃO:					5.603.162,60	
2072	ALIMENTAÇÃO ESCOLAR - PNAE MAIS EDUCAÇÃO FUNDAMENTAL	A	ALUNOS ATENDIDOS	12 / 361	2022	81.590,00
					2023	85.669,50
					2024	89.952,98
					2025	94.450,63
TOTAL AÇÃO:					351.663,11	
2299	REMUNERAÇÃO DOS PROFISSIONAIS DA EDUCAÇÃO BÁSICA EM EFETIVO EXERCICIO COM RECURSOS DO FUNDEB - ENSINO FUNDAMENTAL	A	AÇÃO MANTIDA	12 / 361	2022	8.199.000,00
					2023	8.608.950,00
					2024	9.039.397,50
					2025	9.491.367,39
TOTAL AÇÃO:					35.338.714,89	
4299	REMUNERAÇÃO DOS PROFISSIONAIS DA EDUCAÇÃO BÁSICA EM EFETIVO EXERCICIO COM RECURSOS DO FUNDEB - EDUCAÇÃO INFANTIL	A	AÇÃO MANTIDA	12 / 365	2022	3.795.000,00
					2023	3.984.750,00
					2024	4.183.987,50
					2025	4.393.186,90
TOTAL AÇÃO:					16.356.924,40	
TOTAL PROGRAMA:					119.155.444,60	



PREFEITURA MUN. DE CARMOPOLIS
 PRAÇA 16 DE OUTUBRO, 135, CENTRO
 CEP: 49.740-000
 CNPJ: 13.108.535/0001-22

AÇÕES VALIDADAS

PPA 2022 - 2025

PROGRAMA: 9 - GESTÃO JURÍDICA E DEFESA DO MUNICÍPIO				Responsável: 3310 - PREFEITURA MUNICIPAL DE CARMOPOLIS		
AÇÃO	TIPO	PRODUTO	FUNÇÃO / SUBFUNÇÃO	ANO	VALOR	
1004 AQUISIÇÃO DE MOBILIÁRIOS, EQUIPAMENTOS E VEÍCULOS PARA A PROCURADORIA	P	BEM ADQUIRIDO	02 / 122	2022	5.000,00	
				2023	5.250,00	
				2024	5.512,50	
				2025	5.788,13	
TOTAL AÇÃO:					21.550,63	
2003 ATENDIMENTO A PRECATÓRIOS JUDICIAIS	A	AÇÃO MANTIDA	02 / 061	2022	1.210.000,00	
				2023	1.270.500,00	
				2024	1.334.025,00	
				2025	1.400.726,25	
TOTAL AÇÃO:					5.215.251,25	
2004 MANUTENÇÃO E DESENVOLVIMENTO DA PROCURADORIA GERAL DO MUNICÍPIO	A	AÇÃO MANTIDA	02 / 122	2022	741.000,00	
				2023	778.050,00	
				2024	816.952,50	
				2025	857.800,16	
TOTAL AÇÃO:					3.193.802,66	
TOTAL PROGRAMA:					8.430.604,54	



PREFEITURA MUN. DE CARMOPOLIS
 PRAÇA 16 DE OUTUBRO, 135, CENTRO
 CEP: 49.740-000
 CNPJ: 13.108.535/0001-22

AÇÕES VALIDADAS

PPA 2022 - 2025

PROGRAMA: 1037 - PROGRAMA DE ALIMENTAÇÃO ESCOLAR				Responsável: 3310 - PREFEITURA MUNICIPAL DE CARMOPOLIS	
AÇÃO	TIPO	PRODUTO	FUNÇÃO / SUBFUNÇÃO	ANO	VALOR
2019 ALIMENTAÇÃO ESCOLAR - PNAE CRECHE	A	ALUNOS ATENDIDOS	12 / 365	2022	45.000,00
				2023	47.250,00
				2024	49.612,50
				2025	52.093,13
TOTAL AÇÃO:					193.955,63
TOTAL PROGRAMA:					193.955,63



PREFEITURA MUN. DE CARMOPOLIS
 PRAÇA 16 DE OUTUBRO, 135, CENTRO
 CEP: 49.740-000
 CNPJ: 13.108.535/0001-22

Anexo V

AÇÕES VALIDADAS

PPA 2022 - 2025

PROGRAMA: 1061 - PROMOÇÃO, PRODUÇÃO DE DIFUSÃO CULTURA				Responsável: 3310 - PREFEITURA MUNICIPAL DE CARMOPOLIS	
AÇÃO	TIPO	PRODUTO	FUNÇÃO / SUBFUNÇÃO	ANO	VALOR
1026 CONSTRUÇÃO E IMPLANTAÇÃO DO MUSEU DA PETROBRAS	P		13 / 392	2022	1.000,00
				2023	1.050,00
				2024	1.102,50
				2025	1.157,63
TOTAL AÇÃO:					4.310,13
TOTAL PROGRAMA:					4.310,13



AÇÕES VALIDADAS

PPA 2022 - 2025

PROGRAMA: 7 - FORTALECIMENTO DO SISTEMA ÚNICO DE SAÚDE				Responsável: 3311 - FUNDO MUNICIPAL DE SAÚDE DE CARMÓPOLIS	
AÇÃO	TIPO	PRODUTO	FUNÇÃO / SUBFUNÇÃO	ANO	VALOR
1050 GESTÃO DAS AÇÕES VOLTADAS AO BLOCO DE ESTRUTURAÇÃO	P	POPULAÇÃO ASSISTIDA	10 / 122	2022	1.189.206,61
				2023	1.248.666,94
				2024	1.311.100,29
				2025	1.376.655,32
TOTAL AÇÃO:					5.125.629,16
2046 MANUTENÇÃO DO FUNDO MUNICIPAL DE SAÚDE	A	POPULAÇÃO ASSISTIDA	10 / 122	2022	3.005.120,40
				2023	3.155.376,42
				2024	3.313.145,24
				2025	3.478.802,53
TOTAL AÇÃO:					12.952.444,59
2047 DEMAIS PROGRAMAS DO GOVERNO FEDERAL E/OU ESTADUAL	A	AÇÃO MANTIDA	10 / 122	2022	52.500,00
				2023	55.125,00
				2024	57.881,25
				2025	60.775,42
TOTAL AÇÃO:					226.281,67
2048 MANUTENÇÃO DO CONSELHO MUNICIPAL DE SAÚDE	A	POPULAÇÃO ASSISTIDA	10 / 122	2022	8.000,00
				2023	8.400,00
				2024	8.820,00
				2025	9.261,00
TOTAL AÇÃO:					34.481,00
2049 CONCURSO PÚBLICO	A	AÇÃO MANTIDA	10 / 122	2022	3.000,00
				2023	3.150,00
				2024	3.307,50
				2025	3.472,89
TOTAL AÇÃO:					12.930,39

✓



AÇÕES VALIDADAS

PPA 2022 - 2025

2050	GESTÃO DAS AÇÕES VOLTADAS A PRESTAÇÃO DOS SERVIÇOS DA ATENÇÃO PRIMÁRIA	A	POPULAÇÃO ASSISTIDA	10 / 301	2022	5.227.579,46
					2023	5.488.958,43
					2024	5.763.406,35
					2025	6.051.576,74
					TOTAL AÇÃO:	
2051	GESTÃO DA PRESTAÇÃO DOS SERVIÇOS DE SAÚDE ESPECIALIZADA	A	POPULAÇÃO ASSISTIDA	10 / 302	2022	437.000,00
					2023	458.850,00
					2024	481.792,50
					2025	505.882,18
					TOTAL AÇÃO:	
2052	MANUTENÇÃO DO PROGRAMA PREVINE BRASIL- DESEMPENHO	A	POPULAÇÃO ASSISTIDA	10 / 301	2022	306.000,00
					2023	321.300,00
					2024	337.365,00
					2025	354.233,30
					TOTAL AÇÃO:	
2053	MANUTENÇÃO DO HOSPITAL MUNICIPAL	A	POPULAÇÃO ASSISTIDA	10 / 302	2022	3.413.239,80
					2023	3.583.901,79
					2024	3.763.096,88
					2025	3.951.251,75
					TOTAL AÇÃO:	
2054	PISO FIXO DE VIGILÂNCIA EM SAÚDE	A	POPULAÇÃO ASSISTIDA	10 / 305	2022	811.050,00
					2023	851.602,50
					2024	894.182,63
					2025	938.891,88
					TOTAL AÇÃO:	
2062	ENFRENTAMENTO DA EMERGÊNCIA DE SAÚDE PÚBLICA DECORRENTE DO COVID-19	A	POPULAÇÃO ASSISTIDA	10 / 301	2022	267.000,00
					2023	280.350,00
					2024	294.367,50



PREFEITURA MUN. DE CARMOPOLIS
 PRAÇA 16 DE OUTUBRO, 135, CENTRO
 CEP: 49.740-000
 CNPJ: 13.108.535/0001-22

AÇÕES VALIDADAS

PPA 2022 - 2025

	2025	309.085,87
TOTAL AÇÃO:		1.150.803,37
TOTAL PROGRAMA:		63.443.731,37



PREFEITURA MUN. DE CARMÓPOLIS
 PRAÇA 16 DE OUTUBRO, 135, CENTRO
 CEP: 49.740-000
 CNPJ: 13.108.535/0001-22

AÇÕES VALIDADAS

PPA 2022 - 2025

PROGRAMA: 1 - APERFEIÇOAMENTO DA GESTÃO PÚBLICA				Responsável: 3312 - FUNDO MUNICIPAL DE ASSISTÊNCIA SOCIAL DE CARMÓPOLIS		
AÇÃO	TIPO	PRODUTO	FUNÇÃO / SUBFUNÇÃO	ANO	VALOR	
4020 ENFRENTAMENTO DE EMERGÊNCIA EM SAÚDE PÚBLICA DECORRENTE DO COVID-19	A	POPULAÇÃO ASSISTIDA	08 / 244	2022	13.739,30	
				2023	14.426,27	
				2024	15.147,58	
				2025	15.904,96	
TOTAL AÇÃO:					59.218,11	
TOTAL PROGRAMA:					59.218,11	





AÇÕES VALIDADAS

PPA 2022 - 2025

PROGRAMA: 6 - POLITICAS DE ASSISTÊNCIA SOCIAL COM DESTAQUE A GRUPOS VULNERÁVEIS						Responsável: 3312 - FUNDO MUNICIPAL DE ASSISTÊNCIA SOCIAL DE CARMÓPOLIS
	AÇÃO	TIPO	PRODUTO	FUNÇÃO / SUBFUNÇÃO	ANO	VALOR
1054	AQUISIÇÃO DE MOBILIÁRIOS, EQUIPAMENTOS E VEÍCULOS PARA A SECRETARIA DE DESENVOLVIMENTO, INCLUSÃO E ASSISTÊNCIA SOCIAL	P	BEM ADQUIRIDO	08 / 122	2022	9.000,00
					2023	9.450,00
					2024	9.922,50
					2025	10.418,64
					TOTAL AÇÃO:	38.791,14
2067	QUALIFICAÇÃO E CAPACITAÇÃO DOS SERVIDORES DA SECRETARIA DE DESENVOLVIMENTO, INCLUSÃO E ASSISTÊNCIA SOCIAL	A	AÇÃO MANTIDA	08 / 128	2022	4.000,00
					2023	4.200,00
					2024	4.410,00
					2025	4.630,52
					TOTAL AÇÃO:	17.240,52
2068	PROGRAMA CRIANÇA FELIZ	A	AÇÃO MANTIDA	08 / 244	2022	210.900,00
					2023	221.445,00
					2024	232.517,26
					2025	244.143,13
					TOTAL AÇÃO:	909.005,39
2069	MANUTENÇÃO DO FUNDO MUNICIPAL DE ASSISTÊNCIA SOCIAL	A	AÇÃO MANTIDA	08 / 244	2022	387.000,00
					2023	406.350,00
					2024	426.667,58
					2025	448.000,93
					TOTAL AÇÃO:	1.668.018,51
2070	MANUTENÇÃO DO CONSELHO MUNICIPAL DOS DIREITOS DA CRIANÇA E DO ADOLESCENTE	A	AÇÃO MANTIDA	08 / 243	2022	3.000,00
					2023	3.150,00
					2024	3.307,50
					2025	3.472,86



AÇÕES VALIDADAS

PPA 2022 - 2025

					TOTAL AÇÃO:	12.930,36
2073	PROGRAMAS ACESSUAS - TRABALHO	A	AÇÃO MANTIDA	08 / 244	2022	34.200,00
					2023	35.910,00
					2024	37.705,61
					2025	39.590,86
					TOTAL AÇÃO:	147.406,47
4001	MANUTENÇÃO DA SECRETARIA DE DESENVOLVIMENTO, INCLUSÃO E ASSISTÊNCIA SOCIAL	A	AÇÃO MANTIDA	08 / 122	2022	1.753.000,00
					2023	1.840.650,00
					2024	1.932.682,50
					2025	2.029.316,74
					TOTAL AÇÃO:	7.555.649,24
4002	MANUTENÇÃO DOS DEMAIS CONSELHOS VINCULADOS A SECRETARIA DE DESENVOLVIMENTO, INCLUSÃO E ASSISTÊNCIA SOCIAL	A	AÇÃO MANTIDA	08 / 122	2022	8.000,00
					2023	8.400,00
					2024	8.820,00
					2025	9.261,04
					TOTAL AÇÃO:	34.481,04
4003	MANUTENÇÃO DO CONSELHO TUTELAR	A	AÇÃO MANTIDA	08 / 122	2022	239.500,00
					2023	251.475,00
					2024	264.048,75
					2025	277.251,22
					TOTAL AÇÃO:	1.032.274,97
4004	PROGRAMA DE ASSISTÊNCIA SOCIAL E COMUNITÁRIA	A	AÇÃO MANTIDA	08 / 244	2022	230.500,00
					2023	242.025,00
					2024	254.126,25
					2025	266.832,59
					TOTAL AÇÃO:	993.483,84
4005	DEMAIS PROGRAMAS E PROJETOS DOS GOVERNOS FEDERAL E/OU ESTADUAL	A	AÇÃO MANTIDA	08 / 244	2022	21.500,00



AÇÕES VALIDADAS

PPA 2022 - 2025

				2023	22.575,00	
				2024	23.703,75	
				2025	24.888,88	
TOTAL AÇÃO:					92.667,63	
4006	BENEFÍCIO E PRESTAÇÃO CONTINUADA NA ESCOLA	A	ALUNOS ATENDIDOS	08 / 244	2022	11.000,00
					2023	11.550,00
					2024	12.127,50
					2025	12.733,82
TOTAL AÇÃO:					47.411,32	
4007	BLOCO DA GESTÃO DO PROGRAMA BOLSA FAMÍLIA E CADASTRO UNICO	A	AÇÃO MANTIDA	08 / 244	2022	194.500,00
					2023	204.225,00
					2024	214.436,25
					2025	225.158,16
TOTAL AÇÃO:					838.319,41	
4008	BLOCO DE GESTÃO DO SUAS	A	AÇÃO MANTIDA	08 / 244	2022	72.100,00
					2023	75.705,00
					2024	79.490,25
					2025	83.464,86
TOTAL AÇÃO:					310.760,11	
4009	COFINANCIAMENTO ESTADUAL PARA PROTEÇÃO SOCIAL BÁSICA	A	AÇÃO MANTIDA	08 / 244	2022	95.500,00
					2023	100.275,00
					2024	105.288,75
					2025	110.553,38
TOTAL AÇÃO:					411.617,13	
4010	BENEFÍCIOS EVETUAIS	A	AÇÃO MANTIDA	08 / 244	2022	40.500,00
					2023	42.525,00
					2024	44.651,25
					2025	46.883,90



AÇÕES VALIDADAS

PPA 2022 - 2025

					TOTAL AÇÃO:	174.560,15
4012	BLOCO DA PROTEÇÃO SOCIAL BÁSICA	A	AÇÃO MANTIDA	08 / 244	2022	653.189,73
					2023	685.849,22
					2024	720.141,68
					2025	756.148,87
					TOTAL AÇÃO:	2.815.329,50
4013	BLOCO DA PROTEÇÃO SOCIAL ESPECIAL DE MEDIA COMPLEXIDADE	A	POPULAÇÃO ASSISTIDA	08 / 244	2022	178.500,00
					2023	187.425,00
					2024	196.796,25
					2025	206.636,14
					TOTAL AÇÃO:	769.357,39
4014	MANUTENÇÃO DO FUNDO MUNICIPAL DOS DIREITOS DA CRIANÇA E ADOLESCENTE	A	AÇÃO MANTIDA	08 / 243	2022	18.200,00
					2023	19.110,00
					2024	20.065,55
					2025	21.068,80
					TOTAL AÇÃO:	78.444,35
4015	AÇÕES DE ASSISTENCIA A GRUPOS VULNERAVEIS	A	POPULAÇÃO ASSISTIDA	08 / 244	2022	13.125,00
					2023	13.781,25
					2024	14.470,34
					2025	15.193,85
					TOTAL AÇÃO:	56.570,44
					TOTAL PROGRAMA:	18.004.318,91



AÇÕES VALIDADAS

PPA 2022 - 2025

PROGRAMA: 3 - ALAVANCANDO O CRESCIMENTO URBANO E RURAL				Responsável: 3313 - SERVIÇO AUTONOMO DE AGUA E ESGOTO CARMOPOLIS		
AÇÃO	TIPO	PRODUTO	FUNÇÃO / SUBFUNÇÃO	ANO	VALOR	
1053 AMPLIAÇÃO, REFORMA E REAPARELHAMENTO DO SISTEMA DE ÁGUA	P	OBRA FINALIZADA	17 / 512	2022	20.000,00	
				2023	21.000,00	
				2024	22.050,00	
				2025	23.152,50	
				TOTAL AÇÃO:		
2063 MANUTENÇÃO DOS SERVIÇOS ADMINISTRATIVOS	A	AÇÃO MANTIDA	17 / 122	2022	1.590.000,00	
				2023	1.669.500,00	
				2024	1.752.975,00	
				2025	1.840.623,82	
				TOTAL AÇÃO:		
2064 FORMAÇÃO DO PATRIMÔNIO DO SERVIDOR PÚBLICO	A	AÇÃO MANTIDA	17 / 122	2022	21.000,00	
				2023	22.050,00	
				2024	23.152,50	
				2025	24.310,13	
				TOTAL AÇÃO:		
2065 CONCURSO PÚBLICO	A	AÇÃO MANTIDA	17 / 122	2022	4.200,00	
				2023	4.410,00	
				2024	4.630,52	
				2025	4.862,04	
				TOTAL AÇÃO:		
2066 OPERAÇÃO E MANUTENÇÃO DO SISTEMA DE ÁGUA	A	AÇÃO MANTIDA	17 / 122	2022	1.435.550,00	
				2023	1.507.327,50	
				2024	1.582.693,92	
				2025	1.661.828,60	
				TOTAL AÇÃO:		



PREFEITURA MUN. DE CARMOPOLIS
PRAÇA 16 DE OUTUBRO, 135, CENTRO
CEP: 49.740-000
CNPJ: 13.108.535/0001-22

AÇÕES VALIDADAS

PPA 2022 - 2025

	TOTAL PROGRAMA:	13.235.316,53
	TOTAL:	376.273.912,99

A handwritten checkmark in blue ink, located at the bottom right of the page.



PREFEITURA MUN. DE CARMOPOLIS
 PRAÇA 16 DE OUTUBRO, 135, CENTRO
 CEP: 49.740-000
 CNPJ: 13.108.535/0001-22

RESUMO DAS DESPESAS DOS PROGRAMAS DE GOVERNO - PPA 2022 - 2025

2022			
LEGISLATIVO	DESPESA CORRENTE	DESPESA DE CAPITAL	TOTAL
8 LEGISLANDO COM CIDADANIA	3.496.225,00	121.025,00	3.617.250,00
TOTAL LEGISLATIVO:	3.496.225,00	121.025,00	3.617.250,00
EXECUTIVO	DESPESA CORRENTE	DESPESA DE CAPITAL	TOTAL
1 APERFEIÇOAMENTO DA GESTÃO PÚBLICA	17.278.250,00	2.661.000,00	19.939.250,00
2 DESENVOLVIMENTO SUSTENTÁVEL	1.342.725,00	378.600,00	1.721.325,00
3 ALAVANCANDO O CRESCIMENTO URBANO E RURAL	7.005.451,00	1.888.750,00	8.894.201,00
4 FOMENTAMENTO O DESPORTO COMUNITÁRIO, MANIFESTAÇÕES CULTURAIS E DE LAZE	586.600,00	912.500,00	1.499.100,00
5 EDUCAÇÃO UNIVERSAL E DE EXCELÊNCIA	26.350.415,00	1.295.058,70	27.645.473,70
9 GESTÃO JURÍDICA E DEFESA DO MUNICÍPIO	1.951.000,00	5.000,00	1.956.000,00
1037 PROGRAMA DE ALIMENTAÇÃO ESCOLAR	45.000,00	0,00	45.000,00
1061 PROMOÇÃO, PRODUÇÃO DE DIFUSÃO CULTURA	0,00	1.000,00	1.000,00
7 FORTALECIMENTO DO SISTEMA ÚNICO DE SAÚDE	13.438.489,66	1.281.206,61	14.719.696,27
1 APERFEIÇOAMENTO DA GESTÃO PÚBLICA	13.739,30	0,00	13.739,30
6 POLITICAS DE ASSISTÊNCIA SOCIAL COM DESTAQUE A GRUPOS VULNERÁVEIS	4.121.426,60	55.788,13	4.177.214,73
3 ALAVANCANDO O CRESCIMENTO URBANO E RURAL	2.843.250,00	227.500,00	3.070.750,00
TOTAL EXECUTIVO:	74.976.346,56	8.706.403,44	83.682.750,00
TOTAL 2022:	78.472.571,56	8.827.428,44	87.300.000,00





PREFEITURA MUN. DE CARMOPOLIS
 PRAÇA 16 DE OUTUBRO, 135, CENTRO
 CEP: 49.740-000
 CNPJ: 13.108.535/0001-22

RESUMO DAS DESPESAS DOS PROGRAMAS DE GOVERNO - PPA 2022 - 2025

2023			
LEGISLATIVO	DESPESA CORRENTE	DESPESA DE CAPITAL	TOTAL
8 LEGISLANDO COM CIDADANIA	3.671.036,25	127.076,25	3.798.112,50
TOTAL LEGISLATIVO:	3.671.036,25	127.076,25	3.798.112,50
EXECUTIVO	DESPESA CORRENTE	DESPESA DE CAPITAL	TOTAL
1 APERFEIÇOAMENTO DA GESTÃO PÚBLICA	18.142.162,50	2.794.050,00	20.936.212,50
2 DESENVOLVIMENTO SUSTENTÁVEL	1.409.861,25	397.530,00	1.807.391,25
3 ALAVANCANDO O CRESCIMENTO URBANO E RURAL	7.355.723,55	1.983.187,50	9.338.911,05
4 FOMENTAMENTO O DESPORTO COMUNITÁRIO, MANIFESTAÇÕES CULTURAIS E DE LAZE	615.930,00	958.125,00	1.574.055,00
5 EDUCAÇÃO UNIVERSAL E DE EXCELÊNCIA	27.667.935,82	1.359.811,64	29.027.747,46
9 GESTÃO JURÍDICA E DEFESA DO MUNICÍPIO	2.048.550,00	5.250,00	2.053.800,00
1037 PROGRAMA DE ALIMENTAÇÃO ESCOLAR	47.250,00	0,00	47.250,00
1061 PROMOÇÃO, PRODUÇÃO DE DIFUSÃO CULTURA	0,00	1.050,00	1.050,00
7 FORTALECIMENTO DO SISTEMA ÚNICO DE SAÚDE	14.110.414,14	1.345.266,94	15.455.681,08
1 APERFEIÇOAMENTO DA GESTÃO PÚBLICA	14.426,27	0,00	14.426,27
6 POLITICAS DE ASSISTÊNCIA SOCIAL COM DESTAQUE A GRUPOS VULNERÁVEIS	4.327.497,93	58.577,54	4.386.075,47
3 ALAVANCANDO O CRESCIMENTO URBANO E RURAL	2.985.412,50	238.875,00	3.224.287,50
TOTAL EXECUTIVO:	78.725.163,98	9.141.723,62	87.866.887,58
TOTAL 2023:	82.396.200,21	9.268.799,87	91.665.000,08





PREFEITURA MUN. DE CARMOPOLIS
 PRAÇA 16 DE OUTUBRO, 135, CENTRO
 CEP: 49.740-000
 CNPJ: 13.108.535/0001-22

RESUMO DAS DESPESAS DOS PROGRAMAS DE GOVERNO - PPA 2022 - 2025

2024			
LEGISLATIVO	DESPESA CORRENTE	DESPESA DE CAPITAL	TOTAL
8 LEGISLANDO COM CIDADANIA	3.854.588,07	133.430,06	3.988.018,13
TOTAL LEGISLATIVO:	3.854.588,07	133.430,06	3.988.018,13
EXECUTIVO	DESPESA CORRENTE	DESPESA DE CAPITAL	TOTAL
1 APERFEIÇOAMENTO DA GESTÃO PÚBLICA	19.049.270,63	2.933.752,50	21.983.023,13
2 DESENVOLVIMENTO SUSTENTÁVEL	1.480.354,34	417.406,51	1.897.760,85
3 ALAVANCANDO O CRESCIMENTO URBANO E RURAL	7.723.509,74	2.082.346,88	9.805.856,62
4 FOMENTAMENTO O DESPORTO COMUNITÁRIO, MANIFESTAÇÕES CULTURAIS E DE LAZE	646.726,50	1.006.031,25	1.652.757,75
5 EDUCAÇÃO UNIVERSAL E DE EXCELÊNCIA	29.051.332,29	1.427.802,23	30.479.134,52
9 GESTÃO JURÍDICA E DEFESA DO MUNICÍPIO	2.150.977,50	5.512,50	2.156.490,00
1037 PROGRAMA DE ALIMENTAÇÃO ESCOLAR	49.612,50	0,00	49.612,50
1061 PROMOÇÃO, PRODUÇÃO DE DIFUSÃO CULTURA	0,00	1.102,50	1.102,50
7 FORTALECIMENTO DO SISTEMA ÚNICO DE SAÚDE	14.815.934,85	1.412.530,29	16.228.465,14
1 APERFEIÇOAMENTO DA GESTÃO PÚBLICA	15.147,58	0,00	15.147,58
6 POLITICAS DE ASSISTÊNCIA SOCIAL COM DESTAQUE A GRUPOS VULNERÁVEIS	4.543.873,07	61.506,45	4.605.379,52
3 ALAVANCANDO O CRESCIMENTO URBANO E RURAL	3.134.683,18	250.818,76	3.385.501,94
TOTAL EXECUTIVO:	82.661.422,18	9.598.809,87	92.260.232,05
TOTAL 2024:	86.516.010,25	9.732.239,93	96.248.250,18



PREFEITURA MUN. DE CARMOPOLIS
 PRAÇA 16 DE OUTUBRO, 135, CENTRO
 CEP: 49.740-000
 CNPJ: 13.108.535/0001-22

RESUMO DAS DESPESAS DOS PROGRAMAS DE GOVERNO - PPA 2022 - 2025

2025

LEGISLATIVO	DESPESA CORRENTE	DESPESA DE CAPITAL	TOTAL
8 LEGISLANDO COM CIDADANIA	4.047.317,47	140.101,57	4.187.419,04
TOTAL LEGISLATIVO:	4.047.317,47	140.101,57	4.187.419,04
EXECUTIVO	DESPESA CORRENTE	DESPESA DE CAPITAL	TOTAL
1 APERFEIÇOAMENTO DA GESTÃO PÚBLICA	20.001.734,63	3.080.440,18	23.082.174,81
2 DESENVOLVIMENTO SUSTENTÁVEL	1.554.372,16	438.276,85	1.992.649,01
3 ALAVANCANDO O CRESCIMENTO URBANO E RURAL	8.109.685,32	2.186.464,33	10.296.149,65
4 FOMENTAMENTO O DESPORTO COMUNITÁRIO, MANIFESTAÇÕES CULTURAIS E DE LAZE	679.063,00	1.056.332,88	1.735.395,88
5 EDUCAÇÃO UNIVERSAL E DE EXCELÊNCIA	30.503.896,46	1.499.192,46	32.003.088,92
9 GESTÃO JURÍDICA E DEFESA DO MUNICÍPIO	2.258.526,41	5.788,13	2.264.314,54
1037 PROGRAMA DE ALIMENTAÇÃO ESCOLAR	52.093,13	0,00	52.093,13
1061 PROMOÇÃO, PRODUÇÃO DE DIFUSÃO CULTURA	0,00	1.157,63	1.157,63
7 FORTALECIMENTO DO SISTEMA ÚNICO DE SAÚDE	15.556.732,05	1.483.156,83	17.039.888,88
1 APERFEIÇOAMENTO DA GESTÃO PÚBLICA	15.904,96	0,00	15.904,96
6 POLITICAS DE ASSISTÊNCIA SOCIAL COM DESTAQUE A GRUPOS VULNERÁVEIS	4.771.067,28	64.581,91	4.835.649,19
3 ALAVANCANDO O CRESCIMENTO URBANO E RURAL	3.291.417,38	263.359,71	3.554.777,09
TOTAL EXECUTIVO:	86.794.492,78	10.078.750,91	96.873.243,69
TOTAL 2025:	90.841.810,25	10.218.852,48	101.060.662,73
TOTAL GERAL:	338.226.592,27	38.047.320,72	376.273.912,99



PREFEITURA MUN. DE CARMOPOLIS
 PRAÇA 16 DE OUTUBRO, 135, CENTRO
 CEP: 49.740-000
 CNPJ: 13.108.535/0001-22

ÓRGÃOS EXECUTORES - ANEXO V

PPA 2022 - 2025

PROGRAMA: 8 - LEGISLANDO COM CIDADANIA

RESPONSÁVEL: 1 - CAMARA MUNICIPAL DE CARMOPOLIS

AÇÃO		TIPO	EXECUTORES
1001	MELHORAMENTO DO PRÉDIO DA CÂMARA MUNICIPAL	PROJETO	CAMARA MUNICIPAL DE CARMÓPOLIS
1002	AQUISIÇÃO DE EQUIPAMENTOS, MOBILIÁRIOS E VEÍCULOS	PROJETO	CAMARA MUNICIPAL DE CARMÓPOLIS
2001	MANUTENÇÃO DA CAMARA MUNICIPAL	ATIVIDADE	CAMARA MUNICIPAL DE CARMÓPOLIS
2071	CONCURSO PÚBLICO	ATIVIDADE	CAMARA MUNICIPAL DE CARMÓPOLIS



ÓRGÃOS EXECUTORES - ANEXO V

PPA 2022 - 2025

PROGRAMA: 1 - APERFEIÇOAMENTO DA GESTÃO PÚBLICA

RESPONSÁVEL: 3310 - PREFEITURA MUNICIPAL DE CARMOPOLIS

AÇÃO	TIPO	EXECUTORES
1003 AQUISIÇÃO DE MOBILIÁRIOS, EQUIPAMENTOS E VEÍCULOS PARA O GABINETE DA PREFEITA	PROJETO	GABINETE DO PREFEITO
1015 AQUISIÇÃO DE MOBILIÁRIOS, EQUIPAMENTOS E VEICULO PARA A SECRETARIA DE CONTROLE INTERNO	PROJETO	SECRETARIA DE CONTROLE INTERNO
1016 AQUISIÇÃO DE MOBILIÁRIOS, EQUIPAMENTOS E VEÍCULOS PARA A SECRETARIA DE FINANÇAS	PROJETO	SECRETARIA DE FINANÇAS
1048 AQUISIÇÃO DE MOBILIÁRIOS, EQUIPAMENTOS E VEÍCULOS PARA A SECRETARIA DE ADMINISTRAÇÃO E TRANSPORTE	PROJETO	SECRETARIA DE ADMINISTRAÇÃO E TRANSPORTE
1060 AQUISIÇÃO DE MOBILIÁRIOS, EQUIPAMENTOS E VEÍCULOS PARA A SEC DE SEGURANÇA E DEFESA SOCIAL	PROJETO	SECRETARIA MUNICIPAL DE SEGURANÇA E DEFESA SOCIAL
2002 MANUTENÇÃO DO GABINETE DA PREFEITA	ATIVIDADE	GABINETE DO PREFEITO
2024 MANUTENÇÃO DA SECRETARIA DE CONTROLE INTERNO	ATIVIDADE	SECRETARIA DE CONTROLE INTERNO
2025 MANUTENÇÃO DA SECRETARIA DE FINANÇAS	ATIVIDADE	SECRETARIA DE FINANÇAS
2026 AMORTIZAÇÃO E ENCARGOS COM A DÍVIDA INTERNA	ATIVIDADE	SECRETARIA DE FINANÇAS
2027 DESPESAS COM PASEP	ATIVIDADE	SECRETARIA DE FINANÇAS
2028 MANUTENÇÃO DA SECRETARIA ADMINISTRATIVA DO POVOADO AGUADA	ATIVIDADE	SECRETARIA MUNICIPAL ADMINISTRATIVA DO POVOADO AGU
2029 MANUTENÇÃO DA SECRETARIA DE PLANEJAMENTO, ORÇAMENTO E GESTÃO	ATIVIDADE	SECRETARIA DE PLANEJAMENTO, ORÇAMENTO E GESTÃO
2040 QUALIFICAÇÃO DOS SERVIDORES MUNICIPAIS	ATIVIDADE	SECRETARIA DE ADMINISTRAÇÃO E TRANSPORTE
2041 MANUTENÇÃO DOS INATIVOS E PENSIONISTAS	ATIVIDADE	SECRETARIA DE ADMINISTRAÇÃO E TRANSPORTE
2042 MANUTENÇÃO DOS CONSELHOS MUNICIPAIS	ATIVIDADE	SECRETARIA DE ADMINISTRAÇÃO E TRANSPORTE
2043 MANUTENÇÃO DA SECRETARIA DE ADMINISTRAÇÃO E TRANSPORTE	ATIVIDADE	SECRETARIA DE ADMINISTRAÇÃO E TRANSPORTE
2044 CONCURSO PÚBLICO	ATIVIDADE	SECRETARIA DE ADMINISTRAÇÃO E TRANSPORTE
2080 MANUTENÇÃO DA SECRETARIA DE SEGURANÇA E DEFESA SOCIAL	ATIVIDADE	SECRETARIA MUNICIPAL DE SEGURANÇA E DEFESA SOCIAL
9999 RESERVA DE CONTINGÊNCIA	PROJETO	SECRETARIA DE FINANÇAS



PREFEITURA MUN. DE CARMOPOLIS
 PRAÇA 16 DE OUTUBRO, 135, CENTRO
 CEP: 49.740-000
 CNPJ: 13.108.535/0001-22

ÓRGÃOS EXECUTORES - ANEXO V

PPA 2022 - 2025

PROGRAMA: 2 - DESENVOLVIMENTO SUSTENTÁVEL

RESPONSÁVEL: 3310 - PREFEITURA MUNICIPAL DE CARMOPOLIS

AÇÃO	TIPO	EXECUTORES
1019 CONSTRUÇÃO, REFORMA E/OU AMPLIAÇÃO DO MATADOURO MUNICIPAL	PROJETO	SECRETARIA MUNICIPAL DA INDUSTRIA COMERCIO E TURIS
1020 AQUISIÇÃO DE MOBILIÁRIOS, EQUIPAMENTOS, VEÍCULOS E IMPLEMENTOS AGRÍCOLA	PROJETO	SECRETARIA DE AGRICULTURA E MEIO AMBIENTE
2031 GESTÃO AMBIENTAL	ATIVIDADE	SECRETARIA DE AGRICULTURA E MEIO AMBIENTE
2032 CONSÓRCIO PÚBLICO	ATIVIDADE	SECRETARIA DE AGRICULTURA E MEIO AMBIENTE
2033 MANUTENÇÃO DA SECRETARIA DE AGRICULTURA E MEIO AMBIENTE	ATIVIDADE	SECRETARIA DE AGRICULTURA E MEIO AMBIENTE
2081 MANUTENÇÃO DA SECRETARIA DA INDÚSTRIA, COMÉRCIO E TURISMO	ATIVIDADE	SECRETARIA MUNICIPAL DA INDUSTRIA COMERCIO E TURIS
2082 DESENVOLVENDO O TURISMO MUNICIPAL	ATIVIDADE	SECRETARIA MUNICIPAL DA INDUSTRIA COMERCIO E TURIS
2084 AÇÕES VOLTADAS PARA AGRICULTURA FAMILIAR	ATIVIDADE	SECRETARIA DE AGRICULTURA E MEIO AMBIENTE



ÓRGÃOS EXECUTORES - ANEXO V

PPA 2022 - 2025

PROGRAMA: 3 - ALAVANCANDO O CRESCIMENTO URBANO E RURAL

RESPONSÁVEL: 3310 - PREFEITURA MUNICIPAL DE CARMOPOLIS

AÇÃO	TIPO	EXECUTORES
1027 CONSTRUÇÃO, REFORMA, CONSERVAÇÃO E AMPLIAÇÃO DOS PONTOS TURÍSTICOS	PROJETO	SECRETARIA MUNICIPAL DA INDUSTRIA COMERCIO E TURIS
1028 CONSTRUÇÃO, REFORMA E AMPLIAÇÃO DAS ESCADARIAS DE ACESSO AO MONTE CARMELO	PROJETO	SECRETARIA MUNICIPAL DA INDUSTRIA COMERCIO E TURIS
1036 AQUISIÇÃO DE MOBILIÁRIOS, EQUIPAMENTOS E VEÍCULOS PARA A SECRETARIA DE OBRAS E SERVIÇOS URBANOS	PROJETO	SECRETARIA DE OBRAS E SERVIÇOS URBANOS
1037 CONSTRUÇÃO, REFORMA E/OU AMPLIAÇÃO DE PRÓPRIOS MUNICIPAIS	PROJETO	SECRETARIA DE OBRAS E SERVIÇOS URBANOS
1038 AQUISIÇÃO E/OU DESAPROPRIAÇÃO DE IMÓVEIS	PROJETO	SECRETARIA DE OBRAS E SERVIÇOS URBANOS
1039 ABERTURA, RECUPERAÇÃO, ARBORIZAÇÃO, URBANIZAÇÃO E/OU PAVIMENTAÇÃO DE RUAS	PROJETO	SECRETARIA DE OBRAS E SERVIÇOS URBANOS
1040 CONSTRUÇÃO E/OU RECUPERAÇÃO DE PRAÇAS, PARQUES, JARDINS E CALÇADÕES	PROJETO	SECRETARIA DE OBRAS E SERVIÇOS URBANOS
1041 CONSTRUÇÃO REFORMA E/OU AMPLIAÇÃO DE UNIDADES HABITACIONAIS	PROJETO	SECRETARIA DE OBRAS E SERVIÇOS URBANOS
1042 CONSTRUÇÃO E/OU RECUPERAÇÃO DE REDES DE SANEAMENTO BÁSICO	PROJETO	SECRETARIA DE OBRAS E SERVIÇOS URBANOS
1043 IMPLANTAÇÃO DE PROJETOS DE ACESSIBILIDADE PARA PORTADORES DE NECESSIDADES ESPECIAIS - "PESSOAS COM DEFICIÊNCIA"	PROJETO	SECRETARIA DE OBRAS E SERVIÇOS URBANOS
1044 EXPANSÃO E/OU RECUPERAÇÃO DE REDE ELÉTRICA	PROJETO	SECRETARIA DE OBRAS E SERVIÇOS URBANOS
1045 SINALIZAÇÃO DA CIDADE	PROJETO	SECRETARIA DE OBRAS E SERVIÇOS URBANOS
1046 ABERTURA E/OU RECUPERAÇÃO DE ESTRADAS VICINAIS	PROJETO	SECRETARIA DE OBRAS E SERVIÇOS URBANOS
1047 ABRIGO PARA PASSAGEIROS	PROJETO	SECRETARIA DE OBRAS E SERVIÇOS URBANOS
1049 OBRAS A CARGO DO FUNDO DE HABITAÇÃO DE INTERESSE SOCIAL	PROJETO	FUNDO DE HABITAÇÃO DE INTERESSE SOCIAL
2030 MANUTENÇÃO DA ILUMINAÇÃO PÚBLICA	ATIVIDADE	SECRETARIA DE OBRAS E SERVIÇOS URBANOS
2038 MANUTENÇÃO DA SECRETARIA DE OBRAS E SERVIÇOS URBANOS	ATIVIDADE	SECRETARIA DE OBRAS E SERVIÇOS URBANOS
2039 MANUTENÇÃO DOS SERVIÇOS PÚBLICOS DIVERSOS	ATIVIDADE	SECRETARIA DE OBRAS E SERVIÇOS URBANOS
2045 MANUTENÇÃO DE CONSELHO GESTOR DO FUNDO DE HABITAÇÃO DE INTERESSE SOCIAL	ATIVIDADE	FUNDO DE HABITAÇÃO DE INTERESSE SOCIAL
2083 MANUTENÇÃO DO FUNDO MUNICIPAL DE DESENVOLVIMENTO DO EMPREENDEDORISMO	ATIVIDADE	FUNDO MUNICIPAL DE DESENVOLVIMENTO DO EMPREENDEDOR



ÓRGÃOS EXECUTORES - ANEXO V

PPA 2022 - 2025

PROGRAMA: 4 - FOMENTAMENTO O DESPORTO COMUNITÁRIO, MANIFESTAÇÕES CULTURAIS E DE LAZE

RESPONSÁVEL: 3310 - PREFEITURA MUNICIPAL DE CARMOPOLIS

AÇÃO	TIPO	EXECUTORES
1017 REFORMA E/OU AMPLIAÇÃO DE PISCINA NO CENTRO SOCIAL DE AGUADA	PROJETO	SECRETARIA MUNICIPAL ADMINISTRATIVA DO POVOADO AGU
1021 REFORMA E OU AMPLIAÇÃO DA ESCOLA DE MÚSICA	PROJETO	SECRETARIA DA COMUNICAÇÃO E CULTURA
1022 REFORMA E OU AMPLIAÇÃO DA BIBLIOTECA MUNICIPAL	PROJETO	SECRETARIA DA COMUNICAÇÃO E CULTURA
1023 CONSTRUÇÃO REFORMA E/OU AMPLIAÇÃO DA BIBLIOTECA MUNICIPAL NO POVOADO AGUADA	PROJETO	SECRETARIA DA COMUNICAÇÃO E CULTURA
1024 CONSTRUÇÃO, REFORMA E/OU AMPLIAÇÃO DE ESCOLA DE MÚSICA NO POVOADO AGUADA	PROJETO	SECRETARIA DA COMUNICAÇÃO E CULTURA
1025 CONSTRUÇÃO DO MEMORIAL DE CARMÓPOLIS	PROJETO	SECRETARIA DA COMUNICAÇÃO E CULTURA
1030 AQUISIÇÃO DE MOBILIÁRIO, EQUIPAMENTOS E VEÍCULOS PARA A SECRETARIA DA COMUNICAÇÃO E CULTURA	PROJETO	SECRETARIA DA COMUNICAÇÃO E CULTURA
1031 CONSTRUÇÃO REFORMA E/OU AMPLIAÇÃO DO POLO COMERCIAL E INDUSTRIAL	PROJETO	SECRETARIA MUNICIPAL DA INDUSTRIA COMERCIO E TURIS
1032 CONSTRUÇÃO E/OU RECUPERAÇÃO DE QUADRAS POLIESPORTIVAS	PROJETO	SECRETARIA DE EDUCAÇÃO, ESPORTE E LAZER
1033 CONSTRUÇÃO REFORMA E/OU AMPLIAÇÃO DE CAMPOS DE FUTEBOL	PROJETO	SECRETARIA DE EDUCAÇÃO, ESPORTE E LAZER
1034 CONSTRUÇÃO DO CENTRO DE ATIVIDADE FÍSICA	PROJETO	SECRETARIA DE EDUCAÇÃO, ESPORTE E LAZER
1035 REFORMA E/OU AMPLIAÇÃO DE PRAÇA DE EVENTOS	PROJETO	SECRETARIA DE EDUCAÇÃO, ESPORTE E LAZER
2034 MANUTENÇÃO DA SECRETARIA DE COMUNICAÇÃO E CULTURA	ATIVIDADE	SECRETARIA DA COMUNICAÇÃO E CULTURA
2035 INCENTIVO A MANIFESTAÇÕES CULTURAIS E ARTÍSTICAS	ATIVIDADE	SECRETARIA DA COMUNICAÇÃO E CULTURA
2036 MANUTENÇÃO E DESENVOLVIMENTO DA ESCOLA DE MÚSICA	ATIVIDADE	SECRETARIA DA COMUNICAÇÃO E CULTURA
2037 MANUTENÇÃO DE ATIVIDADES DE LAZER E ESPORTIVAS	ATIVIDADE	SECRETARIA DE EDUCAÇÃO, ESPORTE E LAZER





ÓRGÃOS EXECUTORES - ANEXO V

PPA 2022 - 2025

PROGRAMA: 5 - EDUCAÇÃO UNIVERSAL E DE EXCELÊNCIA

RESPONSÁVEL: 3310 - PREFEITURA MUNICIPAL DE CARMOPOLIS

	AÇÃO	TIPO	EXECUTORES
1005	AQUISIÇÃO DE MOBILIÁRIOS, EQUIPAMENTOS E VEÍCULOS PARA A SECRETARIA DE EDUCAÇÃO, ESPORTE E LAZER	PROJETO	SECRETARIA DE EDUCAÇÃO, ESPORTE E LAZER
1006	AQUISIÇÃO DE MOBILIÁRIOS, EQUIPAMENTOS E VEÍCULOS PARA O ENSINO FUNDAMENTAL	PROJETO	SECRETARIA DE EDUCAÇÃO, ESPORTE E LAZER
1007	CONSTRUÇÃO, REFORMA E/OU AMPLIAÇÃO DE UNIDADES ESCOLARES DE ENSINO FUNDAMENTAL	PROJETO	SECRETARIA DE EDUCAÇÃO, ESPORTE E LAZER
1008	AQUISIÇÃO DE MOBILIÁRIOS, EQUIPAMENTOS E VEÍCULOS PARA A EDUCAÇÃO INFANTIL	PROJETO	SECRETARIA DE EDUCAÇÃO, ESPORTE E LAZER
1009	CONSTRUÇÃO, REFORMA E/OU AMPLIAÇÃO DE UNIDADES ESCOLARES DA EDUCAÇÃO INFANTIL	PROJETO	SECRETARIA DE EDUCAÇÃO, ESPORTE E LAZER
1010	CONSTRUÇÃO DE CENTRO FORMAÇÃO PROFISSIONAL	PROJETO	SECRETARIA DE EDUCAÇÃO, ESPORTE E LAZER
1011	CONSTRUÇÃO, REFORMA E/OU AMPLIAÇÃO DE UNIDADES DO ENSINO FUNDAMENTAL -	PROJETO	FUNDO MUNICIPAL DE EDUCAÇÃO BÁSICA
1012	AQUISIÇÃO DE MOBILIÁRIOS, EQUIPAMENTOS E VEÍCULOS PARA O ENSINO FUNDAMENTAL	PROJETO	FUNDO MUNICIPAL DE EDUCAÇÃO BÁSICA
1013	CONSTRUÇÃO, REFORMA E/OU AMPLIAÇÃO DE UNIDADES ESCOLARES DA EDUCAÇÃO INFANTIL	PROJETO	FUNDO MUNICIPAL DE EDUCAÇÃO BÁSICA
1014	AQUISIÇÃO DE MOBILIÁRIOS, EQUIPAMENTOS E VEÍCULOS PARA A EDUCAÇÃO INFANTIL	PROJETO	FUNDO MUNICIPAL DE EDUCAÇÃO BÁSICA
2005	BRASIL CARINHOSO- APOIO E CRECHE	ATIVIDADE	SECRETARIA DE EDUCAÇÃO, ESPORTE E LAZER
2006	MANUTENÇÃO DA SECRETARIA DE EDUCAÇÃO, ESPORTE E LAZER	ATIVIDADE	SECRETARIA DE EDUCAÇÃO, ESPORTE E LAZER
2007	MANUTENÇÃO DOS CONSELHOS DE EDUCAÇÃO	ATIVIDADE	SECRETARIA DE EDUCAÇÃO, ESPORTE E LAZER
2008	APOIO A ESTUDANTES	ATIVIDADE	SECRETARIA DE EDUCAÇÃO, ESPORTE E LAZER
2009	DEMAIS PROGRAMAS DOS GOVERNO FEDERAL/ESTADUAL	ATIVIDADE	SECRETARIA DE EDUCAÇÃO, ESPORTE E LAZER
2010	PROGRAMA NACIONAL DE APOIO AO TRANSPORTE ESCOLAR - PNATE	ATIVIDADE	SECRETARIA DE EDUCAÇÃO, ESPORTE E LAZER
2011	ALIMENTAÇÃO ESCOLAR - PNAE ENSINO FUNDAMENTAL	ATIVIDADE	SECRETARIA DE EDUCAÇÃO, ESPORTE E LAZER
2012	MANUTENÇÃO E DESENVOLVIMENTO DO ENSINO FUNDAMENTAL	ATIVIDADE	SECRETARIA DE EDUCAÇÃO, ESPORTE E LAZER
2013	AÇÕES DESENVOLVIDAS COM O SALÁRIO EDUCAÇÃO	ATIVIDADE	SECRETARIA DE EDUCAÇÃO, ESPORTE E LAZER
2014	QUALIFICAÇÃO E/OU CAPACITAÇÃO DOS PROFISSIONAIS DA EDUCAÇÃO	ATIVIDADE	SECRETARIA DE EDUCAÇÃO, ESPORTE E LAZER
2015	PROGRAMA DINHEIRO NA ESCOLA - PDDE	ATIVIDADE	SECRETARIA DE EDUCAÇÃO, ESPORTE E LAZER
2016	MANUTENÇÃO E DESENVOLVIMENTO DA EDUCAÇÃO INFANTIL	ATIVIDADE	SECRETARIA DE EDUCAÇÃO, ESPORTE E LAZER
2017	MANUTENÇÃO DO PROGRAMA PRO INFÂNCIA	ATIVIDADE	SECRETARIA DE EDUCAÇÃO, ESPORTE E LAZER
2018	ALIMENTAÇÃO ESCOLAR - PNAE PRÉ-ESCOLAR	ATIVIDADE	SECRETARIA DE EDUCAÇÃO, ESPORTE E LAZER
2020	ALIMENTAÇÃO ESCOLAR - PNAE EJA	ATIVIDADE	SECRETARIA DE EDUCAÇÃO, ESPORTE E LAZER



ÓRGÃOS EXECUTORES - ANEXO V

PPA 2022 - 2025

2021	ALIMENTAÇÃO ESCOLAR - PNAE AEE	ATIVIDADE	SECRETARIA DE EDUCAÇÃO, ESPORTE E LAZER
2022	MANUTENÇÃO DE ENSINO FUNDAMENTAL - FUNDEB	ATIVIDADE	FUNDO MUNICIPAL DE EDUCAÇÃO BÁSICA
2023	MANUTENÇÃO DA EDUCAÇÃO INFANTIL - FUNDEB	ATIVIDADE	FUNDO MUNICIPAL DE EDUCAÇÃO BÁSICA
2072	ALIMENTAÇÃO ESCOLAR - PNAE MAIS EDUCAÇÃO FUNDAMENTAL	ATIVIDADE	SECRETARIA DE EDUCAÇÃO, ESPORTE E LAZER
2299	REMUNERAÇÃO DOS PROFISSIONAIS DA EDUCAÇÃO BÁSICA EM EFETIVO EXERCICIO COM RECURSOS DO FUNDEB - ENSINO FUNDAMENTAL	ATIVIDADE	FUNDO MUNICIPAL DE EDUCAÇÃO BÁSICA
4299	REMUNERAÇÃO DOS PROFISSIONAIS DA EDUCAÇÃO BÁSICA EM EFETIVO EXERCICIO COM RECURSOS DO FUNDEB - EDUCAÇÃO INFANTIL	ATIVIDADE	FUNDO MUNICIPAL DE EDUCAÇÃO BÁSICA



PREFEITURA MUN. DE CARMOPOLIS
PRAÇA 16 DE OUTUBRO, 135, CENTRO
CEP: 49.740-000
CNPJ: 13.108.535/0001-22

ÓRGÃOS EXECUTORES - ANEXO V**PPA 2022 - 2025****PROGRAMA: 9 - GESTÃO JURÍDICA E DEFESA DO MUNICÍPIO****RESPONSÁVEL: 3310 - PREFEITURA MUNICIPAL DE CARMOPOLIS**

AÇÃO	TIPO	EXECUTORES
1004 AQUISIÇÃO DE MOBILIÁRIOS, EQUIPAMENTOS E VEÍCULOS PARA A PROCURADORIA	PROJETO	PROCURADORIA GERAL DO MUNICÍPIO
2003 ATENDIMENTO A PRECATÓRIOS JUDICIAIS	ATIVIDADE	PROCURADORIA GERAL DO MUNICÍPIO
2004 MANUTENÇÃO E DESENVOLVIMENTO DA PROCURADORIA GERAL DO MUNICÍPIO	ATIVIDADE	PROCURADORIA GERAL DO MUNICÍPIO



PREFEITURA MUN. DE CARMOPOLIS
 PRAÇA 16 DE OUTUBRO, 135, CENTRO
 CEP: 49.740-000
 CNPJ: 13.108.535/0001-22

ÓRGÃOS EXECUTORES - ANEXO V

PPA 2022 - 2025

PROGRAMA: 1037 - PROGRAMA DE ALIMENTAÇÃO ESCOLAR

RESPONSÁVEL: 3310 - PREFEITURA MUNICIPAL DE CARMOPOLIS

AÇÃO	TIPO	EXECUTORES
2019 ALIMENTAÇÃO ESCOLAR - PNAE CRECHE	ATIVIDADE	SECRETARIA DE EDUCAÇÃO, ESPORTE E LAZER



PREFEITURA MUN. DE CARMOPOLIS
 PRAÇA 16 DE OUTUBRO, 135, CENTRO
 CEP: 49.740-000
 CNPJ: 13.108.535/0001-22

ÓRGÃOS EXECUTORES - ANEXO V

PPA 2022 - 2025

PROGRAMA: 1061 - PROMOÇÃO, PRODUÇÃO DE DIFUSÃO CULTURA

RESPONSÁVEL: 3310 - PREFEITURA MUNICIPAL DE CARMOPOLIS

AÇÃO	TIPO	EXECUTORES
1026 CONSTRUÇÃO E IMPLANTAÇÃO DO MUSEU DA PETROBRAS	PROJETO	SECRETARIA DA COMUNICAÇÃO E CULTURA



ÓRGÃOS EXECUTORES - ANEXO V

PPA 2022 - 2025

PROGRAMA: 7 - FORTALECIMENTO DO SISTEMA ÚNICO DE SAÚDE

RESPONSÁVEL: 3311 - FUNDO MUNICIPAL DE SAÚDE DE CARMÓPOLIS

AÇÃO	TIPO	EXECUTORES
1050 GESTÃO DAS AÇÕES VOLTADAS AO BLOCO DE ESTRUTURAÇÃO	PROJETO	FUNDO MUNICIPAL DE SAÚDE
2046 MANUTENÇÃO DO FUNDO MUNICIPAL DE SAÚDE	ATIVIDADE	FUNDO MUNICIPAL DE SAÚDE
2047 DEMAIS PROGRAMAS DO GOVERNO FEDERAL E/OU ESTADUAL	ATIVIDADE	FUNDO MUNICIPAL DE SAÚDE
2048 MANUTENÇÃO DO CONSELHO MUNICIPAL DE SAÚDE	ATIVIDADE	FUNDO MUNICIPAL DE SAÚDE
2049 CONCURSO PÚBLICO	ATIVIDADE	FUNDO MUNICIPAL DE SAÚDE
2050 GESTÃO DAS AÇÕES VOLTADAS A PRESTAÇÃO DOS SERVIÇOS DA ATENÇÃO PRIMÁRIA	ATIVIDADE	FUNDO MUNICIPAL DE SAÚDE
2051 GESTÃO DA PRESTAÇÃO DOS SERVIÇOS DE SAÚDE ESPECIALIZADA	ATIVIDADE	FUNDO MUNICIPAL DE SAÚDE
2052 MANUTENÇÃO DO PROGRAMA PREVINE BRASIL- DESEMPENHO	ATIVIDADE	FUNDO MUNICIPAL DE SAÚDE
2053 MANUTENÇÃO DO HOSPITAL MUNICIPAL	ATIVIDADE	FUNDO MUNICIPAL DE SAÚDE
2054 PISO FIXO DE VIGILÂNCIA EM SAÚDE	ATIVIDADE	FUNDO MUNICIPAL DE SAÚDE
2062 ENFRENTAMENTO DA EMERGÊNCIA DE SAÚDE PÚBLICA DECORRENTE DO COVID-19	ATIVIDADE	FUNDO MUNICIPAL DE SAÚDE



PREFEITURA MUN. DE CARMOPOLIS
 PRAÇA 16 DE OUTUBRO, 135, CENTRO
 CEP: 49.740-000
 CNPJ: 13.108.535/0001-22

ÓRGÃOS EXECUTORES - ANEXO V

PPA 2022 - 2025

PROGRAMA: 1 - APERFEIÇOAMENTO DA GESTÃO PÚBLICA

RESPONSÁVEL: 3312 - FUNDO MUNICIPAL DE ASSISTÊNCIA SOCIAL DE CARMÓPOLIS

AÇÃO	TIPO	EXECUTORES
4020 ENFRENTAMENTO DE EMERGÊNCIA EM SAÚDE PÚBLICA DECORRENTE DO COVID-19	ATIVIDADE	FUNDO MUNICIPAL DE ASSISTÊNCIA SOCIAL





ÓRGÃOS EXECUTORES - ANEXO V

PPA 2022 - 2025

PROGRAMA: 6 - POLITICAS DE ASSISTÊNCIA SOCIAL COM DESTAQUE A GRUPOS VULNERÁVEIS

RESPONSÁVEL: 3312 - FUNDO MUNICIPAL DE ASSISTÊNCIA SOCIAL DE CARMÓPOLIS

	AÇÃO	TIPO	EXECUTORES
1054	AQUISIÇÃO DE MOBILIÁRIOS, EQUIPAMENTOS E VEÍCULOS PARA A SECRETARIA DE DESENVOLVIMENTO, INCLUSÃO E ASSISTÊNCIA SOCIAL	PROJETO	SECRETARIA DE DESENVOLVIMENTO, INCLUSÃO E ASSISTÊNCIA SOCIAL
2067	QUALIFICAÇÃO E CAPACITAÇÃO DOS SERVIDORES DA SECRETARIA DE DESENVOLVIMENTO, INCLUSÃO E ASSISTÊNCIA SOCIAL	ATIVIDADE	SECRETARIA DE DESENVOLVIMENTO, INCLUSÃO E ASSISTÊNCIA SOCIAL
2068	PROGRAMA CRIANÇA FELIZ	ATIVIDADE	FUNDO MUNICIPAL DE ASSISTÊNCIA SOCIAL
2069	MANUTENÇÃO DO FUNDO MUNICIPAL DE ASSISTÊNCIA SOCIAL	ATIVIDADE	FUNDO MUNICIPAL DE ASSISTÊNCIA SOCIAL
2070	MANUTENÇÃO DO CONSELHO MUNICIPAL DOS DIREITOS DA CRIANÇA E DO ADOLESCENTE	ATIVIDADE	FUNDO MUNICIPAL DOS DIREITOS DA CRIANÇA E DO ADOLESCENTE
2073	PROGRAMAS ACESSUAS - TRABALHO	ATIVIDADE	FUNDO MUNICIPAL DE ASSISTÊNCIA SOCIAL
4001	MANUTENÇÃO DA SECRETARIA DE DESENVOLVIMENTO, INCLUSÃO E ASSISTÊNCIA SOCIAL	ATIVIDADE	SECRETARIA DE DESENVOLVIMENTO, INCLUSÃO E ASSISTÊNCIA SOCIAL
4002	MANUTENÇÃO DOS DEMAIS CONSELHOS VINCULADOS A SECRETARIA DE DESENVOLVIMENTO, INCLUSÃO E ASSISTÊNCIA SOCIAL	ATIVIDADE	SECRETARIA DE DESENVOLVIMENTO, INCLUSÃO E ASSISTÊNCIA SOCIAL
4003	MANUTENÇÃO DO CONSELHO TUTELAR	ATIVIDADE	SECRETARIA DE DESENVOLVIMENTO, INCLUSÃO E ASSISTÊNCIA SOCIAL
4004	PROGRAMA DE ASSISTÊNCIA SOCIAL E COMUNITÁRIA	ATIVIDADE	SECRETARIA DE DESENVOLVIMENTO, INCLUSÃO E ASSISTÊNCIA SOCIAL
4005	DEMAIS PROGRAMAS E PROJETOS DOS GOVERNOS FEDERAL E/OU ESTADUAL	ATIVIDADE	FUNDO MUNICIPAL DE ASSISTÊNCIA SOCIAL
4006	BENEFÍCIO E PRESTAÇÃO CONTINUADA NA ESCOLA	ATIVIDADE	FUNDO MUNICIPAL DE ASSISTÊNCIA SOCIAL
4007	BLOCO DA GESTÃO DO PROGRAMA BOLSA FAMÍLIA E CADASTRO UNICO	ATIVIDADE	FUNDO MUNICIPAL DE ASSISTÊNCIA SOCIAL
4008	BLOCO DE GESTÃO DO SUAS	ATIVIDADE	FUNDO MUNICIPAL DE ASSISTÊNCIA SOCIAL
4009	COFINANCIAMENTO ESTADUAL PARA PROTEÇÃO SOCIAL BÁSICA	ATIVIDADE	FUNDO MUNICIPAL DE ASSISTÊNCIA SOCIAL
4010	BENEFÍCIOS EVETUAIS	ATIVIDADE	FUNDO MUNICIPAL DE ASSISTÊNCIA SOCIAL
4012	BLOCO DA PROTEÇÃO SOCIAL BÁSICA	ATIVIDADE	FUNDO MUNICIPAL DE ASSISTÊNCIA SOCIAL
4013	BLOCO DA PROTEÇÃO SOCIAL ESPECIAL DE MEDIA COMPLEXIDADE	ATIVIDADE	FUNDO MUNICIPAL DE ASSISTÊNCIA SOCIAL
4014	MANUTENÇÃO DO FUNDO MUNICIPAL DOS DIREITOS DA CRIANÇA E ADOLESCENTE	ATIVIDADE	FUNDO MUNICIPAL DOS DIREITOS DA CRIANÇA E DO ADOLESCENTE
4015	AÇÕES DE ASSISTENCIA A GRUPOS VULNERAVEIS	ATIVIDADE	FUNDO MUNICIPAL DE ASSISTÊNCIA SOCIAL



PREFEITURA MUN. DE CARMOPOLIS
 PRAÇA 16 DE OUTUBRO, 135, CENTRO
 CEP: 49.740-000
 CNPJ: 13.108.535/0001-22

ÓRGÃOS EXECUTORES - ANEXO V

PPA 2022 - 2025

PROGRAMA: 3 - ALAVANCANDO O CRESCIMENTO URBANO E RURAL

RESPONSÁVEL: 3313 - SERVIÇO AUTÔNOMO DE ÁGUA E ESGOTO CARMOPOLIS

AÇÃO	TIPO	EXECUTORES
1053 AMPLIAÇÃO, REFORMA E REAPARELHAMENTO DO SISTEMA DE ÁGUA	PROJETO	SERVIÇO AUTÔNOMO DE ÁGUA E ESGOTO
2063 MANUTENÇÃO DOS SERVIÇOS ADMINISTRATIVOS	ATIVIDADE	SERVIÇO AUTÔNOMO DE ÁGUA E ESGOTO
2064 FORMAÇÃO DO PATRIMÔNIO DO SERVIDOR PÚBLICO	ATIVIDADE	SERVIÇO AUTÔNOMO DE ÁGUA E ESGOTO
2065 CONCURSO PÚBLICO	ATIVIDADE	SERVIÇO AUTÔNOMO DE ÁGUA E ESGOTO
2066 OPERAÇÃO E MANUTENÇÃO DO SISTEMA DE ÁGUA	ATIVIDADE	SERVIÇO AUTÔNOMO DE ÁGUA E ESGOTO



PREFEITURA MUN. DE CARMOPOLIS
 PRAÇA 16 DE OUTUBRO, 135, CENTRO
 CEP: 49.740-000
 CNPJ: 13.108.535/0001-22

ÓRGÃOS RESPONSÁVEIS POR PROGRAMAS

PPA 2022 - 2025

1 - CAMARA MUNICIPAL DE CARMOPOLIS	
PROGRAMA	VALOR
FINALISTICO	
8 - LEGISLANDO COM CIDADANIA	15.590.799,67
TOTAL ÓRGÃO:	15.590.799,67



PREFEITURA MUN. DE CARMOPOLIS
 PRAÇA 16 DE OUTUBRO, 135, CENTRO
 CEP: 49.740-000
 CNPJ: 13.108.535/0001-22

ÓRGÃOS RESPONSÁVEIS POR PROGRAMAS

PPA 2022 - 2025

3310 - PREFEITURA MUNICIPAL DE CARMOPOLIS	
PROGRAMA	VALOR
FINALÍSTICO	
1 - APERFEIÇOAMENTO DA GESTÃO PÚBLICA	85.940.660,44
2 - DESENVOLVIMENTO SUSTENTÁVEL	7.419.126,11
3 - ALAVANCANDO O CRESCIMENTO URBANO E RURAL	38.335.118,32
4 - FOMENTAMENTO O DESPORTO COMUNITÁRIO, MANIFESTAÇÕES CULTURAIS E DE LAZE	6.461.308,63
5 - EDUCAÇÃO UNIVERSAL E DE EXCELÊNCIA	119.155.444,60
9 - GESTÃO JURÍDICA E DEFESA DO MUNICÍPIO	8.430.604,54
1037 - PROGRAMA DE ALIMENTAÇÃO ESCOLAR	193.955,63
1061 - PROMOÇÃO, PRODUÇÃO DE DIFUSÃO CULTURA	4.310,13
TOTAL ÓRGÃO:	265.940.528,40



PREFEITURA MUN. DE CARMOPOLIS
 PRAÇA 16 DE OUTUBRO, 135, CENTRO
 CEP: 49.740-000
 CNPJ: 13.108.535/0001-22

ÓRGÃOS RESPONSÁVEIS POR PROGRAMAS

PPA 2022 - 2025

3311 - FUNDO MUNICIPAL DE SAÚDE DE CARMÓPOLIS	
PROGRAMA	VALOR
FINALISTICO	
7 - FORTALECIMENTO DO SISTEMA ÚNICO DE SAÚDE	63.443.731,37
TOTAL ÓRGÃO:	63.443.731,37



PREFEITURA MUN. DE CARMÓPOLIS
PRAÇA 16 DE OUTUBRO, 135, CENTRO
CEP: 49.740-000
CNPJ: 13.108.535/0001-22

ÓRGÃOS RESPONSÁVEIS POR PROGRAMAS**PPA 2022 - 2025**

3312 - FUNDO MUNICIPAL DE ASSISTÊNCIA SOCIAL DE CARMÓPOLIS	
PROGRAMA	VALOR
FINALÍSTICO	
1 - APERFEIÇOAMENTO DA GESTÃO PÚBLICA	59.218,11
6 - POLITICAS DE ASSISTÊNCIA SOCIAL COM DESTAQUE A GRUPOS VULNERÁVEIS	18.004.318,91
TOTAL ÓRGÃO:	18.063.537,02

✓



PREFEITURA MUN. DE CARMOPOLIS
 PRAÇA 16 DE OUTUBRO, 135, CENTRO
 CEP: 49.740-000
 CNPJ: 13.108.535/0001-22

ÓRGÃOS RESPONSÁVEIS POR PROGRAMAS

PPA 2022 - 2025

3313 - SERVIÇO AUTÔNOMO DE ÁGUA E ESGOTO CARMOPOLIS	
PROGRAMA	VALOR
FINALÍSTICO	
3 - ALAVANCANDO O CRESCIMENTO URBANO E RURAL	13.235.316,53
TOTAL ÓRGÃO:	13.235.316,53



PREFEITURA MUN. DE CARMOPOLIS
 PRAÇA 16 DE OUTUBRO, 135, CENTRO
 CEP: 49.740-000
 CNPJ: 13.108.535/0001-22

ORGÃOS RESPONSÁVEIS POR PROGRAMAS

PPA 2022 - 2025

RESUMO GERAL	
1 - CAMARA MUNICIPAL DE CARMOPOLIS	15.590.799,67
3310 - PREFEITURA MUNICIPAL DE CARMOPOLIS	265.940.528,40
3311 - FUNDO MUNICIPAL DE SAÚDE DE CARMÓPOLIS	63.443.731,37
3312 - FUNDO MUNICIPAL DE ASSISTÊNCIA SOCIAL DE CARMÓPOLIS	18.063.537,02
3313 - SERVIÇO AUTÔNOMO DE ÁGUA E ESGOTO CARMOPOLIS	13.235.316,53
TOTAL:	376.273.912,99





PROGRAMAS

PPA 2022 - 2025

PROGRAMA: 8 - LEGISLANDO COM CIDADANIA

RESPONSÁVEL: Responsável: 1 - CAMARA MUNICIPAL DE CARMOPOLIS

OBJETIVO: LEGISLANDO COM CIDADANIA

Indicador	UNIDADE MEDIDA	DATA	INDICE	FINAL
11 Escolas com Internet - 2019	% AO ANO	01/01/2022	0,01	1,86
272 alunos matriculados em tempo integral na rede municipal	% AO ANO	01/01/2022	0,01	1,86
3013 matrículas na rede municipal de Ensino - 2019	% AO ANO	01/01/2022	0,01	1,86
30% exigido de investimento em agricultura familiar	% AO ANO	01/01/2022	0,01	1,86
937 Vagas ofertadas de Creche e Pré-Escola-2019	% AO ANO	01/01/2022	0,01	1,86
aquisição de merenda escolar através agricultura familiar	% AO ANO	01/01/2022	0,01	1,86
Crianças alfabetizadas até os 8 anos, em relação a população	% AO ANO	01/01/2022	0,01	1,86
desenvolvimento de Educação Básica - 2019 INEP/QED	% AO ANO	01/01/2022	0,01	1,86
Índice de Gini	% AO ANO	01/01/2022	0,58	0,65
Jovens de 15 a 25 anos de Idade – estuda e está ocupado	% AO ANO	01/01/2022	10,20	15,00
Jovens de 15 a 25 anos de Idade – só está ocupado	% AO ANO	01/01/2022	32,70	35,00
Jovens de 15 a 25 anos de Idade – só estuda	% AO ANO	01/01/2022	30,90	40,00
peessoas de 25 anos ou mais de idade – Ensino Fundamental Com	% AO ANO	01/01/2022	5,90	4,00
peessoas de 25 anos ou mais de idade – Sem instrução	% AO ANO	01/01/2022	10,10	5,00
Restrições ao acesso à Comunicação INTERNET	% AO ANO	01/01/2022	17,40	5,00
Restrições ao acesso à Condições de Moradia	% AO ANO	01/01/2022	12,80	10,00
Restrições ao acesso à Educação	% AO ANO	01/01/2022	34,30	30,00
Restrições ao acesso à Proteção Social	% AO ANO	01/01/2022	4,50	3,00
Restrições ao acesso à Serviços de Saneamento Básico	% AO ANO	01/01/2022	54,10	30,00
Trabalho Formal	% AO ANO	01/01/2022	44,10	60,00



PROGRAMAS

PPA 2022 - 2025

DESPESAS	2022	2023	2024	2025	TOTAL
DESPESAS CORRENTES	3.496.225,00	3.671.036,25	3.854.588,07	4.047.317,47	15.069.166,79
DESPESAS DE CAPITAL	121.025,00	127.076,25	133.430,06	140.101,57	521.632,88
TOTAL	3.617.250,00	3.798.112,50	3.988.018,13	4.187.419,04	15.590.799,67

PRODUTO	DESPESAS	2022	2023	2024	2025	TOTAL
AÇÃO: 1001 - MELHORAMENTO DO PRÉDIO DA CÂMARA MUNICIPAL						
PRODUTO: OBRA FINALIZADA						
	Meta Física:	1,00	1,00	1,00	1,00	4,00
	DESPESAS CORRENTES	0,00	0,00	0,00	0,00	0,00
	DESPESAS DE CAPITAL	89.000,00	93.450,00	98.122,50	103.028,63	383.601,13
	TOTAL	89.000,00	93.450,00	98.122,50	103.028,63	383.601,13

AÇÃO: 1002 - AQUISIÇÃO DE EQUIPAMENTOS, MOBILIÁRIOS E VEÍCULOS						
PRODUTO: BEM ADQUIRIDO						
	Meta Física:	1,00	1,00	1,00	1,00	4,00
	DESPESAS CORRENTES	0,00	0,00	0,00	0,00	0,00
	DESPESAS DE CAPITAL	31.500,00	33.075,00	34.728,75	36.465,19	135.768,94
	TOTAL	31.500,00	33.075,00	34.728,75	36.465,19	135.768,94

AÇÃO: 2001 - MANUTENÇÃO DA CAMARA MUNICIPAL						
PRODUTO: AÇÃO MANTIDA						
	Meta Física:	1,00	1,00	1,00	1,00	4,00
	DESPESAS CORRENTES	3.494.125,00	3.668.831,25	3.852.272,83	4.044.886,47	15.060.115,55
	DESPESAS DE CAPITAL	525,00	551,25	578,81	607,75	2.262,81
	TOTAL	3.494.650,00	3.669.382,50	3.852.851,64	4.045.494,22	15.062.378,36

AÇÃO: 2071 - CONCURSO PÚBLICO						
PRODUTO: AÇÃO MANTIDA						
	Meta Física:	1,00	1,00	1,00	1,00	4,00
	DESPESAS CORRENTES	2.100,00	2.205,00	2.315,24	2.431,00	9.051,24
	DESPESAS DE CAPITAL	0,00	0,00	0,00	0,00	0,00
	TOTAL	2.100,00	2.205,00	2.315,24	2.431,00	9.051,24



PROGRAMAS

PPA 2022 - 2025

PROGRAMA: 1 - APERFEIÇOAMENTO DA GESTÃO PÚBLICA

RESPONSÁVEL: Responsável: 3310 - PREFEITURA MUNICIPAL DE CARMOPOLIS

OBJETIVO: APERFEIÇOAMENTO DA GESTÃO PÚBLICA

Indicador	UNIDADE MEDIDA	DATA	INDICE	FINAL
11 Escolas com internet - 2019	% AO ANO	01/01/2022	0,01	1,86
272 alunos matriculados em tempo integral na rede municipal	% AO ANO	01/01/2022	0,01	1,86
3013 matrículas na rede municipal de Ensino - 2019	% AO ANO	01/01/2022	0,01	1,86
30% exigido de investimento em agricultura familiar	% AO ANO	01/01/2022	0,01	1,86
937 Vagas ofertadas de Creche e Pré-Escola-2019	% AO ANO	01/01/2022	0,01	1,86
aquisição de merenda escolar através agricultura familiar	% AO ANO	01/01/2022	0,01	1,86
Crianças alfabetizadas até os 8 anos, em relação a população	% AO ANO	01/01/2022	0,01	1,86
desenvolvimento de Educação Básica - 2019 INEP/OED	% AO ANO	01/01/2022	0,01	1,86
Índice de Gini	% AO ANO	01/01/2022	0,58	0,65
Jovens de 15 a 25 anos de idade – estuda e está ocupado	% AO ANO	01/01/2022	10,20	15,00
Jovens de 15 a 25 anos de idade – só está ocupado	% AO ANO	01/01/2022	32,70	35,00
Jovens de 15 a 25 anos de idade – só estuda	% AO ANO	01/01/2022	30,90	40,00
peessoas de 25 anos ou mais de idade – Ensino Fundamental Com	% AO ANO	01/01/2022	5,90	4,00
peessoas de 25 anos ou mais de idade – Sem instrução	% AO ANO	01/01/2022	10,10	5,00
Restrições ao acesso à Comunicação INTERNET	% AO ANO	01/01/2022	17,40	5,00
Restrições ao acesso à Condições de Moradia	% AO ANO	01/01/2022	12,80	10,00
Restrições ao acesso à Educação	% AO ANO	01/01/2022	34,30	30,00
Restrições ao acesso à Proteção Social	% AO ANO	01/01/2022	4,50	3,00
Restrições ao acesso à Serviços de Saneamento Básico	% AO ANO	01/01/2022	54,10	30,00
Trabalho Formal	% AO ANO	01/01/2022	44,10	60,00



PROGRAMAS

PPA 2022 - 2025

DESPESAS	2022	2023	2024	2025	TOTAL
DESPESAS CORRENTES	17.278.250,00	18.142.162,50	19.049.270,63	20.001.734,63	74.471.417,76
DESPESAS DE CAPITAL	2.661.000,00	2.794.050,00	2.933.752,50	3.080.440,18	11.469.242,68
TOTAL	19.939.250,00	20.936.212,50	21.983.023,13	23.082.174,81	85.940.660,44

PRODUTO	DESPESAS	2022	2023	2024	2025	TOTAL
AÇÃO: 1003 - AQUISIÇÃO DE MOBILIÁRIOS, EQUIPAMENTOS E VEÍCULOS PARA O GABINETE DA PREFEITA						
PRODUTO: BEM ADQUIRIDO						
	Meta Física:	1,00	1,00	1,00	1,00	4,00
	DESPESAS CORRENTES	0,00	0,00	0,00	0,00	0,00
	DESPESAS DE CAPITAL	15.000,00	15.750,00	16.537,50	17.364,38	64.651,88
	TOTAL	15.000,00	15.750,00	16.537,50	17.364,38	64.651,88

AÇÃO: 1015 - AQUISIÇÃO DE MOBILIÁRIOS, EQUIPAMENTOS E VEICULO PARA A SECRETARIA DE CONTROLE INTERNO						
PRODUTO: BEM ADQUIRIDO						
	Meta Física:	1,00	1,00	1,00	1,00	4,00
	DESPESAS CORRENTES	0,00	0,00	0,00	0,00	0,00
	DESPESAS DE CAPITAL	1.000,00	1.050,00	1.102,50	1.157,63	4.310,13
	TOTAL	1.000,00	1.050,00	1.102,50	1.157,63	4.310,13

AÇÃO: 1016 - AQUISIÇÃO DE MOBILIÁRIOS, EQUIPAMENTOS E VEÍCULOS PARA A SECRETARIA DE FINANÇAS						
PRODUTO: BEM ADQUIRIDO						
	Meta Física:	1,00	1,00	1,00	1,00	4,00
	DESPESAS CORRENTES	0,00	0,00	0,00	0,00	0,00
	DESPESAS DE CAPITAL	11.000,00	11.550,00	12.127,50	12.733,88	47.411,38
	TOTAL	11.000,00	11.550,00	12.127,50	12.733,88	47.411,38

AÇÃO: 1048 - AQUISIÇÃO DE MOBILIÁRIOS, EQUIPAMENTOS E VEÍCULOS PARA A SECRETARIA DE ADMINISTRAÇÃO E TRANSPORTE						
PRODUTO: BEM ADQUIRIDO						
	Meta Física:	1,00	1,00	1,00	1,00	4,00
	DESPESAS CORRENTES	0,00	0,00	0,00	0,00	0,00
	DESPESAS DE CAPITAL	60.000,00	63.000,00	66.150,00	69.457,51	258.607,51
	TOTAL	60.000,00	63.000,00	66.150,00	69.457,51	258.607,51



PROGRAMAS

PPA 2022 - 2025

AÇÃO: 1060 - AQUISIÇÃO DE MOBILIÁRIOS, EQUIPAMENTOS E VEÍCULOS PARA A SEC DE SEGURANÇA E DEFESA SOCIAL					
PRODUTO: BEM ADQUIRIDO					
	Meta Física:	1,00	1,00	1,00	4,00
	DESPESAS CORRENTES	0,00	0,00	0,00	0,00
	DESPESAS DE CAPITAL	1.000,00	1.050,00	1.102,50	4.310,13
	TOTAL	1.000,00	1.050,00	1.102,50	4.310,13
AÇÃO: 9999 - RESERVA DE CONTINGÊNCIA					
PRODUTO: AÇÃO MANTIDA					
	Meta Física:	1,00	1,00	1,00	4,00
	DESPESAS CORRENTES	430.500,00	452.025,00	474.626,25	1.855.508,81
	DESPESAS DE CAPITAL	0,00	0,00	0,00	0,00
	TOTAL	430.500,00	452.025,00	474.626,25	1.855.508,81
AÇÃO: 2002 - MANUTENÇÃO DO GABINETE DA PREFEITA					
PRODUTO: AÇÃO MANTIDA					
	Meta Física:	1,00	1,00	1,00	4,00
	DESPESAS CORRENTES	1.800.500,00	1.890.525,00	1.985.051,25	7.760.380,13
	DESPESAS DE CAPITAL	0,00	0,00	0,00	0,00
	TOTAL	1.800.500,00	1.890.525,00	1.985.051,25	7.760.380,13
AÇÃO: 2024 - MANUTENÇÃO DA SECRETARIA DE CONTROLE INTERNO					
PRODUTO: AÇÃO MANTIDA					
	Meta Física:	1,00	1,00	1,00	4,00
	DESPESAS CORRENTES	280.000,00	294.000,00	308.700,00	1.206.835,04
	DESPESAS DE CAPITAL	0,00	0,00	0,00	0,00
	TOTAL	280.000,00	294.000,00	308.700,00	1.206.835,04
AÇÃO: 2025 - MANUTENÇÃO DA SECRETARIA DE FINANÇAS					
PRODUTO: AÇÃO MANTIDA					
	Meta Física:	1,00	1,00	1,00	4,00
	DESPESAS CORRENTES	1.391.000,00	1.460.550,00	1.533.577,50	5.995.383,92
	DESPESAS DE CAPITAL	0,00	0,00	0,00	0,00
	TOTAL	1.391.000,00	1.460.550,00	1.533.577,50	5.995.383,92



PROGRAMAS

PPA 2022 - 2025

AÇÃO: 2026 - AMORTIZAÇÃO E ENCARGOS COM A DÍVIDA INTERNA						
PRODUTO: AÇÃO MANTIDA						
	Meta Física:	1,00	1,00	1,00	1,00	4,00
	DESPESAS CORRENTES	1.000,00	1.050,00	1.102,50	1.157,63	4.310,13
	DESPESAS DE CAPITAL	2.555.000,00	2.682.750,00	2.816.887,50	2.957.731,88	11.012.369,38
	TOTAL	2.556.000,00	2.683.800,00	2.817.990,00	2.958.889,51	11.016.679,51
AÇÃO: 2027 - DESPESAS COM PASEP						
PRODUTO: AÇÃO MANTIDA						
	Meta Física:	1,00	1,00	1,00	1,00	4,00
	DESPESAS CORRENTES	310.000,00	325.500,00	341.775,00	358.863,75	1.336.138,75
	DESPESAS DE CAPITAL	0,00	0,00	0,00	0,00	0,00
	TOTAL	310.000,00	325.500,00	341.775,00	358.863,75	1.336.138,75
AÇÃO: 2028 - MANUTENÇÃO DA SECRETARIA ADMINISTRATIVA DO POVOADO AGUADA						
PRODUTO: AÇÃO MANTIDA						
	Meta Física:	1,00	1,00	1,00	1,00	4,00
	DESPESAS CORRENTES	1.949.000,00	2.046.450,00	2.148.772,50	2.256.211,17	8.400.433,67
	DESPESAS DE CAPITAL	16.000,00	16.800,00	17.640,00	18.522,01	68.962,01
	TOTAL	1.965.000,00	2.063.250,00	2.166.412,50	2.274.733,18	8.469.395,68
AÇÃO: 2029 - MANUTENÇÃO DA SECRETARIA DE PLANEJAMENTO, ORÇAMENTO E GESTÃO						
PRODUTO: AÇÃO MANTIDA						
	Meta Física:	1,00	1,00	1,00	1,00	4,00
	DESPESAS CORRENTES	1.152.000,00	1.209.600,00	1.270.080,00	1.333.584,07	4.965.264,07
	DESPESAS DE CAPITAL	1.000,00	1.050,00	1.102,50	1.157,63	4.310,13
	TOTAL	1.153.000,00	1.210.650,00	1.271.182,50	1.334.741,70	4.969.574,20
AÇÃO: 2040 - QUALIFICAÇÃO DOS SERVIDORES MUNICIPAIS						
PRODUTO: AÇÃO MANTIDA						
	Meta Física:	1,00	1,00	1,00	1,00	4,00
	DESPESAS CORRENTES	5.000,00	5.250,00	5.512,50	5.788,15	21.550,65
	DESPESAS DE CAPITAL	0,00	0,00	0,00	0,00	0,00
	TOTAL	5.000,00	5.250,00	5.512,50	5.788,15	21.550,65





PROGRAMAS

PPA 2022 - 2025

AÇÃO: 2041 - MANUTENÇÃO DOS INATIVOS E PENSIONISTAS					
PRODUTO: AÇÃO MANTIDA					
	Meta Física:	1,00	1,00	1,00	4,00
	DESPESAS CORRENTES	31.500,00	33.075,00	34.728,75	135.768,94
	DESPESAS DE CAPITAL	0,00	0,00	0,00	0,00
	TOTAL	31.500,00	33.075,00	34.728,75	135.768,94
AÇÃO: 2042 - MANUTENÇÃO DOS CONSELHOS MUNICIPAIS					
PRODUTO: AÇÃO MANTIDA					
	Meta Física:	1,00	1,00	1,00	4,00
	DESPESAS CORRENTES	8.000,00	8.400,00	8.820,00	34.481,04
	DESPESAS DE CAPITAL	0,00	0,00	0,00	0,00
	TOTAL	8.000,00	8.400,00	8.820,00	34.481,04
AÇÃO: 2043 - MANUTENÇÃO DA SECRETARIA DE ADMINISTRAÇÃO E TRANSPORTE					
PRODUTO: AÇÃO MANTIDA					
	Meta Física:	1,00	1,00	1,00	4,00
	DESPESAS CORRENTES	5.692.500,00	5.977.125,00	6.275.981,25	24.535.386,62
	DESPESAS DE CAPITAL	0,00	0,00	0,00	0,00
	TOTAL	5.692.500,00	5.977.125,00	6.275.981,25	24.535.386,62
AÇÃO: 2044 - CONCURSO PÚBLICO					
PRODUTO: AÇÃO MANTIDA					
	Meta Física:	1,00	1,00	1,00	4,00
	DESPESAS CORRENTES	4.000,00	4.200,00	4.410,00	17.240,52
	DESPESAS DE CAPITAL	0,00	0,00	0,00	0,00
	TOTAL	4.000,00	4.200,00	4.410,00	17.240,52
AÇÃO: 2080 - MANUTENÇÃO DA SECRETARIA DE SEGURANÇA E DEFESA SOCIAL					
PRODUTO: AÇÃO MANTIDA					
	Meta Física:	1,00	1,00	1,00	4,00
	DESPESAS CORRENTES	4.223.250,00	4.434.412,50	4.656.133,13	18.202.735,47
	DESPESAS DE CAPITAL	1.000,00	1.050,00	1.102,50	4.310,13
	TOTAL	4.224.250,00	4.435.462,50	4.657.235,63	18.207.045,60



PROGRAMAS

PPA 2022 - 2025

PROGRAMA: 2 - DESENVOLVIMENTO SUSTENTÁVEL

RESPONSÁVEL: Responsável: 3310 - PREFEITURA MUNICIPAL DE CARMOPOLIS

OBJETIVO: DESENVOLVIMENTO SUSTENTÁVEL

Indicador	UNIDADE MEDIDA	DATA	INDICE	FINAL
11 Escolas com internet - 2019	% AO ANO	01/01/2022	0,01	1,86
272 alunos matriculados em tempo integral na rede municipal	% AO ANO	01/01/2022	0,01	1,86
3013 matrículas na rede municipal de Ensino - 2019	% AO ANO	01/01/2022	0,01	1,86
30% exigido de investimento em agricultura familiar	% AO ANO	01/01/2022	0,01	1,86
937 Vagas ofertadas de Creche e Pré-Escola-2019	% AO ANO	01/01/2022	0,01	1,86
aquisição de merenda escolar através agricultura familiar	% AO ANO	01/01/2022	0,01	1,86
Crianças alfabetizadas até os 8 anos, em relação a população	% AO ANO	01/01/2022	0,01	1,86
desenvolvimento de Educação Básica - 2019 INEP/QED	% AO ANO	01/01/2022	0,01	1,86
Índice de Gini	% AO ANO	01/01/2022	0,58	0,65
Jovens de 15 a 25 anos de idade – estuda e está ocupado	% AO ANO	01/01/2022	10,20	15,00
Jovens de 15 a 25 anos de idade – só está ocupado	% AO ANO	01/01/2022	32,70	35,00
Jovens de 15 a 25 anos de idade – só estuda	% AO ANO	01/01/2022	30,90	40,00
peessoas de 25 anos ou mais de idade – Ensino Fundamental Com	% AO ANO	01/01/2022	5,90	4,00
peessoas de 25 anos ou mais de idade – Sem instrução	% AO ANO	01/01/2022	10,10	5,00
Restrições ao acesso à Comunicação INTERNET	% AO ANO	01/01/2022	17,40	5,00
Restrições ao acesso à Condições de Moradia	% AO ANO	01/01/2022	12,80	10,00
Restrições ao acesso à Educação	% AO ANO	01/01/2022	34,30	30,00
Restrições ao acesso à Proteção Social	% AO ANO	01/01/2022	4,50	3,00
Restrições ao acesso à Serviços de Saneamento Básico	% AO ANO	01/01/2022	54,10	30,00
Trabalho Formal	% AO ANO	01/01/2022	44,10	60,00





PROGRAMAS

PPA 2022 - 2025

DESPESAS	2022	2023	2024	2025	TOTAL
DESPESAS CORRENTES	1.342.725,00	1.409.861,25	1.480.354,34	1.554.372,16	5.787.312,75
DESPESAS DE CAPITAL	378.600,00	397.530,00	417.406,51	438.276,85	1.631.813,36
TOTAL	1.721.325,00	1.807.391,25	1.897.760,85	1.992.649,01	7.419.126,11

PRODUTO	DESPESAS	2022	2023	2024	2025	TOTAL
AÇÃO: 1019 - CONSTRUÇÃO, REFORMA E/OU AMPLIAÇÃO DO MATADOURO MUNICIPAL						
PRODUTO: OBRA FINALIZADA						
	Meta Física:	1,00	1,00	1,00	1,00	4,00
	DESPESAS CORRENTES	0,00	0,00	0,00	0,00	0,00
	DESPESAS DE CAPITAL	61.000,00	64.050,00	67.252,50	70.615,13	262.917,63
	TOTAL	61.000,00	64.050,00	67.252,50	70.615,13	262.917,63

AÇÃO: 1020 - AQUISIÇÃO DE MOBILIÁRIOS, EQUIPAMENTOS, VEÍCULOS E IMPLEMENTOS AGRÍCOLA						
PRODUTO: BEM ADQUIRIDO						
	Meta Física:	1,00	1,00	1,00	1,00	4,00
	DESPESAS CORRENTES	0,00	0,00	0,00	0,00	0,00
	DESPESAS DE CAPITAL	173.000,00	181.650,00	190.732,50	200.269,13	745.651,63
	TOTAL	173.000,00	181.650,00	190.732,50	200.269,13	745.651,63

AÇÃO: 2031 - GESTÃO AMBIENTAL						
PRODUTO: AÇÃO MANTIDA						
	Meta Física:	1,00	1,00	1,00	1,00	4,00
	DESPESAS CORRENTES	109.000,00	114.450,00	120.172,50	126.181,14	469.803,64
	DESPESAS DE CAPITAL	21.000,00	22.050,00	23.152,50	24.310,13	90.512,63
	TOTAL	130.000,00	136.500,00	143.325,00	150.491,27	560.316,27

AÇÃO: 2032 - CONSÓRCIO PÚBLICO						
PRODUTO: AÇÃO MANTIDA						
	Meta Física:	1,00	1,00	1,00	1,00	4,00
	DESPESAS CORRENTES	10.000,00	10.500,00	11.025,00	11.576,25	43.101,25
	DESPESAS DE CAPITAL	0,00	0,00	0,00	0,00	0,00
	TOTAL	10.000,00	10.500,00	11.025,00	11.576,25	43.101,25



PROGRAMAS

PPA 2022 - 2025

AÇÃO: 2033 - MANUTENÇÃO DA SECRETARIA DE AGRICULTURA E MEIO AMBIENTE					
PRODUTO: AÇÃO MANTIDA					
	Meta Física:	1,00	1,00	1,00	4,00
	DESPESAS CORRENTES	367.000,00	385.350,00	404.617,50	1.581.815,92
	DESPESAS DE CAPITAL	0,00	0,00	0,00	0,00
	TOTAL	367.000,00	385.350,00	404.617,50	1.581.815,92
AÇÃO: 2081 - MANUTENÇÃO DA SECRETARIA DA INDÚSTRIA, COMÉRCIO E TURISMO					
PRODUTO: AÇÃO MANTIDA					
	Meta Física:	1,00	1,00	1,00	4,00
	DESPESAS CORRENTES	389.000,00	408.450,00	428.872,50	1.676.638,69
	DESPESAS DE CAPITAL	0,00	0,00	0,00	0,00
	TOTAL	389.000,00	408.450,00	428.872,50	1.676.638,69
AÇÃO: 2082 - DESENVOLVENDO O TURISMO MUNICIPAL					
PRODUTO: AÇÃO MANTIDA					
	Meta Física:	1,00	1,00	1,00	4,00
	DESPESAS CORRENTES	56.700,00	59.535,00	62.511,77	244.384,12
	DESPESAS DE CAPITAL	0,00	0,00	0,00	0,00
	TOTAL	56.700,00	59.535,00	62.511,77	244.384,12
AÇÃO: 2084 - AÇÕES VOLTADAS PARA AGRICULTURA FAMILIAR					
PRODUTO: AÇÃO MANTIDA					
	Meta Física:	1,00	1,00	1,00	4,00
	DESPESAS CORRENTES	411.025,00	431.576,25	453.155,07	1.771.569,13
	DESPESAS DE CAPITAL	123.600,00	129.780,00	136.269,01	532.731,47
	TOTAL	534.625,00	561.356,25	589.424,08	2.304.300,60



PROGRAMAS

PPA 2022 - 2025

PROGRAMA: 3 - ALAVANCANDO O CRESCIMENTO URBANO E RURAL
RESPONSÁVEL: Responsável: 3310 - PREFEITURA MUNICIPAL DE CARMOPOLIS
OBJETIVO: ALAVANCANDO O CRESCIMENTO URBANO E RURAL

Indicador	UNIDADE MEDIDA	DATA	INDICE	FINAL
11 Escolas com internet - 2019	% AO ANO	01/01/2022	0,01	1,86
272 alunos matriculados em tempo integral na rede municipal	% AO ANO	01/01/2022	0,01	1,86
3013 matriculas na rede municipal de Ensino - 2019	% AO ANO	01/01/2022	0,01	1,86
30% exigido de investimento em agricultura familiar	% AO ANO	01/01/2022	0,01	1,86
937 Vagas ofertadas de Creche e Pré-Escola-2019	% AO ANO	01/01/2022	0,01	1,86
aquisição de merenda escolar através agricultura familiar	% AO ANO	01/01/2022	0,01	1,86
Crianças alfabetizadas até os 8 anos, em relação a população	% AO ANO	01/01/2022	0,01	1,86
desenvolvimento de Educação Básica - 2019 INEP/QED	% AO ANO	01/01/2022	0,01	1,86
Índice de Gini	% AO ANO	01/01/2022	0,58	0,65
Jovens de 15 a 25 anos de idade – estuda e está ocupado	% AO ANO	01/01/2022	10,20	15,00
Jovens de 15 a 25 anos de idade – só está ocupado	% AO ANO	01/01/2022	32,70	35,00
Jovens de 15 a 25 anos de idade – só estuda	% AO ANO	01/01/2022	30,90	40,00
peessoas de 25 anos ou mais de idade – Ensino Fundamental Com	% AO ANO	01/01/2022	5,90	4,00
peessoas de 25 anos ou mais de idade – Sem instrução	% AO ANO	01/01/2022	10,10	5,00
Restrições ao acesso à Comunicação INTERNET	% AO ANO	01/01/2022	17,40	5,00
Restrições ao acesso à Condições de Moradia	% AO ANO	01/01/2022	12,80	10,00
Restrições ao acesso à Educação	% AO ANO	01/01/2022	34,30	30,00
Restrições ao acesso à Proteção Social	% AO ANO	01/01/2022	4,50	3,00
Restrições ao acesso à Serviços de Saneamento Básico	% AO ANO	01/01/2022	54,10	30,00
Trabalho Formal	% AO ANO	01/01/2022	44,10	60,00



PROGRAMAS

PPA 2022 - 2025

DESPESAS	2022	2023	2024	2025	TOTAL
DESPESAS CORRENTES	7.005.451,00	7.355.723,55	7.723.509,74	8.109.685,32	30.194.369,61
DESPESAS DE CAPITAL	1.888.750,00	1.983.187,50	2.082.346,88	2.186.464,33	8.140.748,71
TOTAL	8.894.201,00	9.338.911,05	9.805.856,62	10.296.149,65	38.335.118,32

PRODUTO	DESPESAS	2022	2023	2024	2025	TOTAL
AÇÃO: 1027 - CONSTRUÇÃO, REFORMA, CONSERVAÇÃO E AMPLIAÇÃO DOS PONTOS TURÍSTICOS						

	Meta Física:	0,00	0,00	0,00	0,00	0,00
	DESPESAS CORRENTES	0,00	0,00	0,00	0,00	0,00
	DESPESAS DE CAPITAL	7.000,00	7.350,00	7.717,50	8.103,39	30.170,89
	TOTAL	7.000,00	7.350,00	7.717,50	8.103,39	30.170,89

AÇÃO: 1028 - CONSTRUÇÃO, REFORMA E AMPLIAÇÃO DAS ESCADARIAS DE ACESSO AO MONTE CARMELO

PRODUTO: OBRA FINALIZADA

	Meta Física:	1,00	1,00	1,00	1,00	4,00
	DESPESAS CORRENTES	0,00	0,00	0,00	0,00	0,00
	DESPESAS DE CAPITAL	51.000,00	53.550,00	56.227,50	59.038,88	219.816,38
	TOTAL	51.000,00	53.550,00	56.227,50	59.038,88	219.816,38

AÇÃO: 1036 - AQUISIÇÃO DE MOBILIÁRIOS, EQUIPAMENTOS E VEÍCULOS PARA A SECRETARIA DE OBRAS E SERVIÇOS URBANOS

PRODUTO: BEM ADQUIRIDO

	Meta Física:	1,00	1,00	1,00	1,00	4,00
	DESPESAS CORRENTES	0,00	0,00	0,00	0,00	0,00
	DESPESAS DE CAPITAL	81.500,00	85.575,00	89.853,75	94.346,44	351.275,19
	TOTAL	81.500,00	85.575,00	89.853,75	94.346,44	351.275,19

AÇÃO: 1037 - CONSTRUÇÃO, REFORMA E/OU AMPLIAÇÃO DE PRÓPRIOS MUNICIPAIS

PRODUTO: OBRA FINALIZADA

	Meta Física:	1,00	1,00	1,00	1,00	4,00
	DESPESAS CORRENTES	0,00	0,00	0,00	0,00	0,00
	DESPESAS DE CAPITAL	101.000,00	106.050,00	111.352,50	116.920,13	435.322,63
	TOTAL	101.000,00	106.050,00	111.352,50	116.920,13	435.322,63



PROGRAMAS

PPA 2022 - 2025

AÇÃO: 1038 - AQUISIÇÃO E/OU DESAPROPRIAÇÃO DE IMÓVEIS					
PRODUTO: BEM ADQUIRIDO					
	Meta Física:	1,00	1,00	1,00	4,00
	DESPESAS CORRENTES	0,00	0,00	0,00	0,00
	DESPESAS DE CAPITAL	22.000,00	23.100,00	24.255,00	94.822,76
	TOTAL	22.000,00	23.100,00	24.255,00	94.822,76
AÇÃO: 1039 - ABERTURA, RECUPERAÇÃO, ARBORIZAÇÃO, URBANIZAÇÃO E/OU PAVIMENTAÇÃO DE RUAS					
PRODUTO: AÇÃO MANTIDA					
	Meta Física:	1,00	1,00	1,00	4,00
	DESPESAS CORRENTES	0,00	0,00	0,00	0,00
	DESPESAS DE CAPITAL	271.000,00	284.550,00	298.777,50	1.168.043,88
	TOTAL	271.000,00	284.550,00	298.777,50	1.168.043,88
AÇÃO: 1040 - CONSTRUÇÃO E/OU RECUPERAÇÃO DE PRAÇAS, PARQUES, JARDINS E CALÇADÕES					
PRODUTO: OBRA FINALIZADA					
	Meta Física:	1,00	1,00	1,00	4,00
	DESPESAS CORRENTES	0,00	0,00	0,00	0,00
	DESPESAS DE CAPITAL	521.000,00	547.050,00	574.402,50	2.245.575,13
	TOTAL	521.000,00	547.050,00	574.402,50	2.245.575,13
AÇÃO: 1041 - CONSTRUÇÃO REFORMA E/OU AMPLIAÇÃO DE UNIDADES HABITACIONAIS					
PRODUTO: OBRA FINALIZADA					
	Meta Física:	1,00	1,00	1,00	4,00
	DESPESAS CORRENTES	0,00	0,00	0,00	0,00
	DESPESAS DE CAPITAL	152.000,00	159.600,00	167.580,00	655.139,01
	TOTAL	152.000,00	159.600,00	167.580,00	655.139,01
AÇÃO: 1042 - CONSTRUÇÃO E/OU RECUPERAÇÃO DE REDES DE SANEAMENTO BÁSICO					
PRODUTO: OBRA FINALIZADA					
	Meta Física:	1,00	1,00	1,00	4,00
	DESPESAS CORRENTES	0,00	0,00	0,00	0,00
	DESPESAS DE CAPITAL	301.000,00	316.050,00	331.852,50	1.297.347,63
	TOTAL	301.000,00	316.050,00	331.852,50	1.297.347,63





PROGRAMAS

PPA 2022 - 2025


AÇÃO: 1043 - IMPLANTAÇÃO DE PROJETOS DE ACESSIBILIDADE PARA PORTADORES DE NECESSIDADES ESPECIAIS - "PESSOAS COM DEFICIÊNCIA"					
PRODUTO: AÇÃO MANTIDA					
	Meta Física:	1,00	1,00	1,00	4,00
	DESPESAS CORRENTES	0,00	0,00	0,00	0,00
	DESPESAS DE CAPITAL	51.000,00	53.550,00	56.227,50	219.816,38
	TOTAL	51.000,00	53.550,00	56.227,50	219.816,38
AÇÃO: 1044 - EXPANSÃO E/OU RECUPERAÇÃO DE REDE ELÉTRICA					
PRODUTO: AÇÃO MANTIDA					
	Meta Física:	1,00	1,00	1,00	4,00
	DESPESAS CORRENTES	0,00	0,00	0,00	0,00
	DESPESAS DE CAPITAL	171.000,00	179.550,00	188.527,50	737.031,38
	TOTAL	171.000,00	179.550,00	188.527,50	737.031,38
AÇÃO: 1045 - SINALIZAÇÃO DA CIDADE					
PRODUTO: AÇÃO MANTIDA					
	Meta Física:	1,00	1,00	1,00	4,00
	DESPESAS CORRENTES	3.000,00	3.150,00	3.307,50	12.930,39
	DESPESAS DE CAPITAL	2.000,00	2.100,00	2.205,00	8.620,26
	TOTAL	5.000,00	5.250,00	5.512,50	21.550,65
AÇÃO: 1046 - ABERTURA E/OU RECUPERAÇÃO DE ESTRADAS VICINAIS					
PRODUTO: OBRA FINALIZADA					
	Meta Física:	1,00	1,00	1,00	4,00
	DESPESAS CORRENTES	0,00	0,00	0,00	0,00
	DESPESAS DE CAPITAL	20.000,00	21.000,00	22.050,00	86.202,50
	TOTAL	20.000,00	21.000,00	22.050,00	86.202,50
AÇÃO: 1047 - ABRIGO PARA PASSAGEIROS					
PRODUTO: AÇÃO MANTIDA					
	Meta Física:	1,00	1,00	1,00	4,00
	DESPESAS CORRENTES	0,00	0,00	0,00	0,00
	DESPESAS DE CAPITAL	20.000,00	21.000,00	22.050,00	86.202,50
	TOTAL	20.000,00	21.000,00	22.050,00	86.202,50



PROGRAMAS

PPA 2022 - 2025

AÇÃO: 1049 - OBRAS A CARGO DO FUNDO DE HABITAÇÃO DE INTERESSE SOCIAL					
PRODUTO: OBRA FINALIZADA					
	Meta Física:	1,00	1,00	1,00	4,00
	DESPESAS CORRENTES	0,00	0,00	0,00	0,00
	DESPESAS DE CAPITAL	10.000,00	10.500,00	11.025,00	43.101,26
	TOTAL	10.000,00	10.500,00	11.025,00	43.101,26
AÇÃO: 2030 - MANUTENÇÃO DA ILUMINAÇÃO PÚBLICA					
PRODUTO: AÇÃO MANTIDA					
	Meta Física:	1,00	1,00	1,00	4,00
	DESPESAS CORRENTES	930.000,00	976.500,00	1.025.325,00	4.008.416,25
	DESPESAS DE CAPITAL	50.000,00	52.500,00	55.125,00	215.506,25
	TOTAL	980.000,00	1.029.000,00	1.080.450,00	4.223.922,50
AÇÃO: 2038 - MANUTENÇÃO DA SECRETARIA DE OBRAS E SERVIÇOS URBANOS					
PRODUTO: AÇÃO MANTIDA					
	Meta Física:	1,00	1,00	1,00	4,00
	DESPESAS CORRENTES	5.037.696,00	5.289.580,80	5.554.059,84	21.713.099,51
	DESPESAS DE CAPITAL	0,00	0,00	0,00	0,00
	TOTAL	5.037.696,00	5.289.580,80	5.554.059,84	21.713.099,51
AÇÃO: 2039 - MANUTENÇÃO DOS SERVIÇOS PÚBLICOS DIVERSOS					
PRODUTO: AÇÃO MANTIDA					
	Meta Física:	1,00	1,00	1,00	4,00
	DESPESAS CORRENTES	1.010.230,00	1.060.741,50	1.113.778,58	4.354.217,61
	DESPESAS DE CAPITAL	51.000,00	53.550,00	56.227,50	219.816,38
	TOTAL	1.061.230,00	1.114.291,50	1.170.006,08	4.574.033,99
AÇÃO: 2045 - MANUTENÇÃO DE CONSELHO GESTOR DO FUNDO DE HABITAÇÃO DE INTERESSE SOCIAL					
PRODUTO: AÇÃO MANTIDA					
	Meta Física:	1,00	1,00	1,00	4,00
	DESPESAS CORRENTES	21.525,00	22.601,25	23.731,32	92.775,46
	DESPESAS DE CAPITAL	5.250,00	5.512,50	5.788,13	22.628,17
	TOTAL	26.775,00	28.113,75	29.519,45	115.403,63






PREFEITURA MUN. DE CARMOPOLIS
 PRAÇA 16 DE OUTUBRO, 135, CENTRO
 CEP: 49.740-000
 CNPJ: 13.108.535/0001-22

PROGRAMAS

PPA 2022 - 2025

AÇÃO: 2083 - MANUTENÇÃO DO FUNDO MUNICIPAL DE DESENVOLVIMENTO DO EMPREENDEDORISMO						
PRODUTO: AÇÃO MANTIDA						
	Meta Física:	1,00	1,00	1,00	1,00	4,00
	DESPESAS CORRENTES	3.000,00	3.150,00	3.307,50	3.472,89	12.930,39
	DESPESAS DE CAPITAL	1.000,00	1.050,00	1.102,50	1.157,63	4.310,13
	TOTAL	4.000,00	4.200,00	4.410,00	4.630,52	17.240,52





PROGRAMAS

PPA 2022 - 2025

PROGRAMA: 4 - FOMENTAMENTO O DESPORTO COMUNITÁRIO, MANIFESTAÇÕES CULTURAIS E DE LAZE

RESPONSÁVEL: Responsável: 3310 - PREFEITURA MUNICIPAL DE CARMOPOLIS

OBJETIVO: FORTALECER A CULTURA DE PLANEJAMENTO, MONITORAMENTO E AVALIAÇÃO, COM ÊNFASE NA CONSTRUÇÃO COLETIVA

Indicador	UNIDADE MEDIDA	DATA	INDICE	FINAL
11 Escolas com internet - 2019	% AO ANO	01/01/2022	0,01	1,86
272 alunos matriculados em tempo integral na rede municipal	% AO ANO	01/01/2022	0,01	1,86
3013 matriculas na rede municipal de Ensino - 2019	% AO ANO	01/01/2022	0,01	1,86
30% exigido de investimento em agricultura familiar	% AO ANO	01/01/2022	0,01	1,86
937 Vagas ofertadas de Creche e Pré-Escola-2019	% AO ANO	01/01/2022	0,01	1,86
quisição de merenda escolar através agricultura familiar	% AO ANO	01/01/2022	0,01	1,86
Crianças alfabetizadas até os 8 anos, em relação a população	% AO ANO	01/01/2022	0,01	1,86
desenvolvimento de Educação Básica - 2019 INEP/QED	% AO ANO	01/01/2022	0,01	1,86
Índice de Gini	% AO ANO	01/01/2022	0,58	0,65
Jovens de 15 a 25 anos de Idade – estuda e está ocupado	% AO ANO	01/01/2022	10,20	15,00
Jovens de 15 a 25 anos de Idade – só está ocupado	% AO ANO	01/01/2022	32,70	35,00
Jovens de 15 a 25 anos de Idade – só estuda	% AO ANO	01/01/2022	30,90	40,00
peças de 25 anos ou mais de idade – Ensino Fundamental Com	% AO ANO	01/01/2022	5,90	4,00
peças de 25 anos ou mais de idade – Sem instrução	% AO ANO	01/01/2022	10,10	5,00
Restrições ao acesso à Comunicação INTERNET	% AO ANO	01/01/2022	17,40	5,00
Restrições ao acesso à Condições de Moradia	% AO ANO	01/01/2022	12,80	10,00
Restrições ao acesso à Educação	% AO ANO	01/01/2022	34,30	30,00
Restrições ao acesso à Proteção Social	% AO ANO	01/01/2022	4,50	3,00
Restrições ao acesso à Serviços de Saneamento Básico	% AO ANO	01/01/2022	54,10	30,00
Trabalho Formal	% AO ANO	01/01/2022	44,10	60,00



PROGRAMAS

PPA 2022 - 2025

DESPESAS	2022	2023	2024	2025	TOTAL
DESPESAS CORRENTES	586.600,00	615.930,00	646.726,50	679.063,00	2.528.319,50
DESPESAS DE CAPITAL	912.500,00	958.125,00	1.006.031,25	1.056.332,88	3.932.989,13
TOTAL	1.499.100,00	1.574.055,00	1.652.757,75	1.735.395,88	6.461.308,63

PRODUTO	DESPESAS	2022	2023	2024	2025	TOTAL
AÇÃO: 1017 - REFORMA E/OU AMPLIAÇÃO DE PISCINA NO CENTRO SOCIAL DE AGUADA						
PRODUTO: OBRA FINALIZADA						
	Meta Física:	1,00	1,00	1,00	1,00	4,00
	DESPESAS CORRENTES	0,00	0,00	0,00	0,00	0,00
	DESPESAS DE CAPITAL	201.000,00	211.050,00	221.602,50	232.682,63	866.335,13
	TOTAL	201.000,00	211.050,00	221.602,50	232.682,63	866.335,13

AÇÃO: 1021 - REFORMA E OU AMPLIAÇÃO DA ESCOLA DE MÚSICA						
PRODUTO: OBRA FINALIZADA						
	Meta Física:	1,00	1,00	1,00	1,00	4,00
	DESPESAS CORRENTES	0,00	0,00	0,00	0,00	0,00
	DESPESAS DE CAPITAL	51.000,00	53.550,00	56.227,50	59.038,88	219.816,38
	TOTAL	51.000,00	53.550,00	56.227,50	59.038,88	219.816,38

AÇÃO: 1022 - REFORMA E OU AMPLIAÇÃO DA BIBLIOTECA MUNICIPAL						
PRODUTO: OBRA FINALIZADA						
	Meta Física:	1,00	1,00	1,00	1,00	4,00
	DESPESAS CORRENTES	0,00	0,00	0,00	0,00	0,00
	DESPESAS DE CAPITAL	7.000,00	7.350,00	7.717,50	8.103,38	30.170,88
	TOTAL	7.000,00	7.350,00	7.717,50	8.103,38	30.170,88

AÇÃO: 1023 - CONSTRUÇÃO REFORMA E/OU AMPLIAÇÃO DA BIBLIOTECA MUNICIPAL NO POVOADO AGUADA						
	Meta Física:	0,00	0,00	0,00	0,00	0,00
	DESPESAS CORRENTES	0,00	0,00	0,00	0,00	0,00
	DESPESAS DE CAPITAL	81.000,00	85.050,00	89.302,50	93.767,63	349.120,13
	TOTAL	81.000,00	85.050,00	89.302,50	93.767,63	349.120,13



PROGRAMAS

PPA 2022 - 2025

AÇÃO: 1024 - CONSTRUÇÃO, REFORMA E/OU AMPLIAÇÃO DE ESCOLA DE MÚSICA NO POVOADO AGUADA

	Meta Física:	0,00	0,00	0,00	0,00	0,00
	DESPESAS CORRENTES	0,00	0,00	0,00	0,00	0,00
	DESPESAS DE CAPITAL	81.000,00	85.050,00	89.302,50	93.767,63	349.120,13
	TOTAL	81.000,00	85.050,00	89.302,50	93.767,63	349.120,13

AÇÃO: 1025 - CONSTRUÇÃO DO MEMORIAL DE CARMÓPOLIS

	Meta Física:	0,00	0,00	0,00	0,00	0,00
	DESPESAS CORRENTES	0,00	0,00	0,00	0,00	0,00
	DESPESAS DE CAPITAL	21.000,00	22.050,00	23.152,50	24.310,13	90.512,63
	TOTAL	21.000,00	22.050,00	23.152,50	24.310,13	90.512,63

AÇÃO: 1030 - AQUISIÇÃO DE MOBILIÁRIO, EQUIPAMENTOS E VEÍCULOS PARA A SECRETARIA DA COMUNICAÇÃO E CULTURA

PRODUTO: BEM ADQUIRIDO

	Meta Física:	1,00	1,00	1,00	1,00	4,00
	DESPESAS CORRENTES	0,00	0,00	0,00	0,00	0,00
	DESPESAS DE CAPITAL	61.000,00	64.050,00	67.252,50	70.615,13	262.917,63
	TOTAL	61.000,00	64.050,00	67.252,50	70.615,13	262.917,63

AÇÃO: 1031 - CONSTRUÇÃO REFORMA E/OU AMPLIAÇÃO DO POLO COMERCIAL E INDUSTRIAL

PRODUTO: OBRA FINALIZADA

	Meta Física:	1,00	1,00	1,00	1,00	4,00
	DESPESAS CORRENTES	0,00	0,00	0,00	0,00	0,00
	DESPESAS DE CAPITAL	21.000,00	22.050,00	23.152,50	24.310,13	90.512,63
	TOTAL	21.000,00	22.050,00	23.152,50	24.310,13	90.512,63

AÇÃO: 1032 - CONSTRUÇÃO E/OU RECUPERAÇÃO DE QUADRAS POLIESPORTIVAS

PRODUTO: OBRA FINALIZADA

	Meta Física:	1,00	1,00	1,00	1,00	4,00
	DESPESAS CORRENTES	0,00	0,00	0,00	0,00	0,00
	DESPESAS DE CAPITAL	201.000,00	211.050,00	221.602,50	232.682,63	866.335,13
	TOTAL	201.000,00	211.050,00	221.602,50	232.682,63	866.335,13



PROGRAMAS

PPA 2022 - 2025

AÇÃO: 1033 - CONSTRUÇÃO REFORMA E/OU AMPLIAÇÃO DE CAMPOS DE FUTEBOL					
PRODUTO: OBRA FINALIZADA					
	Meta Física:	1,00	1,00	1,00	4,00
	DESPESAS CORRENTES	0,00	0,00	0,00	0,00
	DESPESAS DE CAPITAL	33.000,00	34.650,00	36.382,50	142.234,13
	TOTAL	33.000,00	34.650,00	36.382,50	142.234,13
AÇÃO: 1034 - CONSTRUÇÃO DO CENTRO DE ATIVIDADE FÍSICA					
PRODUTO: OBRA FINALIZADA					
	Meta Física:	1,00	1,00	1,00	4,00
	DESPESAS CORRENTES	0,00	0,00	0,00	0,00
	DESPESAS DE CAPITAL	101.000,00	106.050,00	111.352,50	435.322,63
	TOTAL	101.000,00	106.050,00	111.352,50	435.322,63
AÇÃO: 1035 - REFORMA E/OU AMPLIAÇÃO DE PRAÇA DE EVENTOS					
PRODUTO: OBRA FINALIZADA					
	Meta Física:	1,00	1,00	1,00	4,00
	DESPESAS CORRENTES	0,00	0,00	0,00	0,00
	DESPESAS DE CAPITAL	52.000,00	54.600,00	57.330,00	224.126,51
	TOTAL	52.000,00	54.600,00	57.330,00	224.126,51
AÇÃO: 2034 - MANUTENÇÃO DA SECRETARIA DE COMUNICAÇÃO E CULTURA					
PRODUTO: AÇÃO MANTIDA					
	Meta Física:	1,00	1,00	1,00	4,00
	DESPESAS CORRENTES	404.000,00	424.200,00	445.410,00	1.741.290,56
	DESPESAS DE CAPITAL	0,00	0,00	0,00	0,00
	TOTAL	404.000,00	424.200,00	445.410,00	1.741.290,56
AÇÃO: 2035 - INCENTIVO A MANIFESTAÇÕES CULTURAIS E ARTÍSTICAS					
PRODUTO: AÇÃO MANTIDA					
	Meta Física:	1,00	1,00	1,00	4,00
	DESPESAS CORRENTES	121.600,00	127.680,00	134.064,00	524.111,25
	DESPESAS DE CAPITAL	500,00	525,00	551,25	2.155,06
	TOTAL	122.100,00	128.205,00	134.615,25	526.266,31

✓



PROGRAMAS

PPA 2022 - 2025

AÇÃO: 2036 - MANUTENÇÃO E DESENVOLVIMENTO DA ESCOLA DE MÚSICA						
PRODUTO: AÇÃO MANTIDA						
	Meta Fisca:	1,00	1,00	1,00	1,00	4,00
	DESPESAS CORRENTES	8.000,00	8.400,00	8.820,00	9.261,04	34.481,04
	DESPESAS DE CAPITAL	1.000,00	1.050,00	1.102,50	1.157,63	4.310,13
	TOTAL	9.000,00	9.450,00	9.922,50	10.418,67	38.791,17
AÇÃO: 2037 - MANUTENÇÃO DE ATIVIDADES DE LAZER E ESPORTIVAS						
PRODUTO: AÇÃO MANTIDA						
	Meta Fisca:	1,00	1,00	1,00	1,00	4,00
	DESPESAS CORRENTES	53.000,00	55.650,00	58.432,50	61.354,15	228.436,65
	DESPESAS DE CAPITAL	0,00	0,00	0,00	0,00	0,00
	TOTAL	53.000,00	55.650,00	58.432,50	61.354,15	228.436,65



PROGRAMAS

PPA 2022 - 2025

PROGRAMA: 5 - EDUCAÇÃO UNIVERSAL E DE EXCELÊNCIA

RESPONSÁVEL: Responsável: 3310 - PREFEITURA MUNICIPAL DE CARMOPOLIS

OBJETIVO: EDUCAÇÃO UNIVERSAL E DE EXCELÊNCIA

Indicador	UNIDADE MEDIDA	DATA	INDICE	FINAL
11 Escolas com internet - 2019	% AO ANO	01/01/2022	0,01	1,86
272 alunos matriculados em tempo integral na rede municipal	% AO ANO	01/01/2022	0,01	1,86
3013 matriculas na rede municipal de Ensino - 2019	% AO ANO	01/01/2022	0,01	1,86
30% exigido de investimento em agricultura familiar	% AO ANO	01/01/2022	0,01	1,86
937 Vagas ofertadas de Creche e Pré-Escola-2019	% AO ANO	01/01/2022	0,01	1,86
aquisição de merenda escolar através agricultura familiar	% AO ANO	01/01/2022	0,01	1,86
Crianças alfabetizadas até os 8 anos, em relação a população	% AO ANO	01/01/2022	0,01	1,86
desenvolvimento de Educação Básica - 2019 INEP/OED	% AO ANO	01/01/2022	0,01	1,86
Índice de Gini	% AO ANO	01/01/2022	0,58	0,65
Jovens de 15 a 25 anos de Idade – estuda e está ocupado	% AO ANO	01/01/2022	10,20	15,00
Jovens de 15 a 25 anos de Idade – só está ocupado	% AO ANO	01/01/2022	32,70	35,00
Jovens de 15 a 25 anos de Idade – só estuda	% AO ANO	01/01/2022	30,90	40,00
peessoas de 25 anos ou mais de idade – Ensino Fundamental Com	% AO ANO	01/01/2022	5,90	4,00
peessoas de 25 anos ou mais de idade – Sem instrução	% AO ANO	01/01/2022	10,10	5,00
Restrições ao acesso à Comunicação INTERNET	% AO ANO	01/01/2022	17,40	5,00
Restrições ao acesso à Condições de Moradia	% AO ANO	01/01/2022	12,80	10,00
Restrições ao acesso à Educação	% AO ANO	01/01/2022	34,30	30,00
Restrições ao acesso à Proteção Social	% AO ANO	01/01/2022	4,50	3,00
Restrições ao acesso à Serviços de Saneamento Básico	% AO ANO	01/01/2022	54,10	30,00
Trabatho Formal	% AO ANO	01/01/2022	44,10	60,00



PROGRAMAS

PPA 2022 - 2025

DESPESAS	2022	2023	2024	2025	TOTAL
DESPESAS CORRENTES	26.350.415,00	27.667.935,82	29.051.332,29	30.503.896,46	113.573.579,57
DESPESAS DE CAPITAL	1.295.058,70	1.359.811,64	1.427.802,23	1.499.192,46	5.581.865,03
TOTAL	27.645.473,70	29.027.747,46	30.479.134,52	32.003.088,92	119.155.444,60

PRODUTO	DESPESAS	2022	2023	2024	2025	TOTAL
AÇÃO: 1005 - AQUISIÇÃO DE MOBILIÁRIOS, EQUIPAMENTOS E VEÍCULOS PARA A SECRETARIA DE EDUCAÇÃO, ESPORTE E LAZER						

PRODUTO: BEM ADQUIRIDO						
	Meta Física:	1,00	1,00	1,00	1,00	4,00
	DESPESAS CORRENTES	0,00	0,00	0,00	0,00	0,00
	DESPESAS DE CAPITAL	369.075,00	387.528,75	406.905,19	427.250,46	1.590.759,40
	TOTAL	369.075,00	387.528,75	406.905,19	427.250,46	1.590.759,40

AÇÃO: 1006 - AQUISIÇÃO DE MOBILIÁRIOS, EQUIPAMENTOS E VEÍCULOS PARA O ENSINO FUNDAMENTAL						
PRODUTO: BEM ADQUIRIDO						

	Meta Física:	1,00	1,00	1,00	1,00	4,00
	DESPESAS CORRENTES	0,00	0,00	0,00	0,00	0,00
	DESPESAS DE CAPITAL	101.000,00	106.050,00	111.352,50	116.920,13	435.322,63
	TOTAL	101.000,00	106.050,00	111.352,50	116.920,13	435.322,63

AÇÃO: 1007 - CONSTRUÇÃO, REFORMA E/OU AMPLIAÇÃO DE UNIDADES ESCOLARES DE ENSINO FUNDAMENTAL						
PRODUTO: OBRA FINALIZADA						

	Meta Física:	1,00	1,00	1,00	1,00	4,00
	DESPESAS CORRENTES	0,00	0,00	0,00	0,00	0,00
	DESPESAS DE CAPITAL	73.000,00	76.650,00	80.482,50	84.506,64	314.639,14
	TOTAL	73.000,00	76.650,00	80.482,50	84.506,64	314.639,14

AÇÃO: 1008 - AQUISIÇÃO DE MOBILIÁRIOS, EQUIPAMENTOS E VEÍCULOS PARA A EDUCAÇÃO INFANTIL						
PRODUTO: BEM ADQUIRIDO						

	Meta Física:	1,00	1,00	1,00	1,00	4,00
	DESPESAS CORRENTES	0,00	0,00	0,00	0,00	0,00
	DESPESAS DE CAPITAL	55.000,00	57.750,00	60.637,50	63.669,38	237.056,88
	TOTAL	55.000,00	57.750,00	60.637,50	63.669,38	237.056,88



PROGRAMAS

PPA 2022 - 2025

AÇÃO: 1009 - CONSTRUÇÃO, REFORMA E/OU AMPLIAÇÃO DE UNIDADES ESCOLARES DA EDUCAÇÃO INFANTIL					
PRODUTO: OBRA FINALIZADA					
	Meta Física:	1,00	1,00	1,00	4,00
	DESPESAS CORRENTES	0,00	0,00	0,00	0,00
	DESPESAS DE CAPITAL	513.000,00	538.650,00	565.582,50	2.211.094,14
	TOTAL	513.000,00	538.650,00	565.582,50	2.211.094,14
AÇÃO: 1010 - CONSTRUÇÃO DE CENTRO FORMAÇÃO PROFISSIONAL					
PRODUTO: OBRA FINALIZADA					
	Meta Física:	1,00	1,00	1,00	4,00
	DESPESAS CORRENTES	0,00	0,00	0,00	0,00
	DESPESAS DE CAPITAL	101.000,00	106.050,00	111.352,50	435.322,63
	TOTAL	101.000,00	106.050,00	111.352,50	435.322,63
AÇÃO: 1011 - CONSTRUÇÃO, REFORMA E/OU AMPLIAÇÃO DE UNIDADES DO ENSINO FUNDAMENTAL -					
PRODUTO: OBRA FINALIZADA					
	Meta Física:	1,00	1,00	1,00	4,00
	DESPESAS CORRENTES	0,00	0,00	0,00	0,00
	DESPESAS DE CAPITAL	1.000,00	1.050,00	1.102,50	4.310,13
	TOTAL	1.000,00	1.050,00	1.102,50	4.310,13
AÇÃO: 1012 - AQUISIÇÃO DE MOBILIÁRIOS, EQUIPAMENTOS E VEÍCULOS PARA O ENSINO FUNDAMENTAL					
PRODUTO: BEM ADQUIRIDO					
	Meta Física:	1,00	1,00	1,00	4,00
	DESPESAS CORRENTES	0,00	0,00	0,00	0,00
	DESPESAS DE CAPITAL	2.000,00	2.100,00	2.205,00	8.620,26
	TOTAL	2.000,00	2.100,00	2.205,00	8.620,26
AÇÃO: 1013 - CONSTRUÇÃO, REFORMA E/OU AMPLIAÇÃO DE UNIDADES ESCOLARES DA EDUCAÇÃO INFANTIL					
PRODUTO: OBRA FINALIZADA					
	Meta Física:	1,00	1,00	1,00	4,00
	DESPESAS CORRENTES	0,00	0,00	0,00	0,00
	DESPESAS DE CAPITAL	2.000,00	2.100,00	2.205,00	8.620,26
	TOTAL	2.000,00	2.100,00	2.205,00	8.620,26





PROGRAMAS

PPA 2022 - 2025

AÇÃO: 1014 - AQUISIÇÃO DE MOBILIÁRIOS, EQUIPAMENTOS E VEÍCULOS PARA A EDUCAÇÃO INFANTIL					
PRODUTO: BEM ADQUIRIDO					
	Meta Física:	1,00	1,00	1,00	4,00
	DESPESAS CORRENTES	0,00	0,00	0,00	0,00
	DESPESAS DE CAPITAL	6.000,00	6.300,00	6.615,00	25.860,76
	TOTAL	6.000,00	6.300,00	6.615,00	25.860,76
AÇÃO: 2005 - BRASIL CARINHOSO- APOIO E CRECHE					
PRODUTO: AÇÃO MANTIDA					
	Meta Física:	1,00	1,00	1,00	4,00
	DESPESAS CORRENTES	9.000,00	9.450,07	9.922,14	38.787,57
	DESPESAS DE CAPITAL	0,00	0,00	0,00	0,00
	TOTAL	9.000,00	9.450,07	9.922,14	38.787,57
AÇÃO: 2006 - MANUTENÇÃO DA SECRETARIA DE EDUCAÇÃO, ESPORTE E LAZER					
PRODUTO: AÇÃO MANTIDA					
	Meta Física:	1,00	1,00	1,00	4,00
	DESPESAS CORRENTES	3.617.325,00	3.798.191,25	3.988.100,81	15.591.122,97
	DESPESAS DE CAPITAL	0,00	0,00	0,00	0,00
	TOTAL	3.617.325,00	3.798.191,25	3.988.100,81	15.591.122,97
AÇÃO: 2007 - MANUTENÇÃO DOS CONSELHOS DE EDUCAÇÃO					
PRODUTO: AÇÃO MANTIDA					
	Meta Física:	1,00	1,00	1,00	4,00
	DESPESAS CORRENTES	9.450,00	9.922,50	10.418,67	40.730,76
	DESPESAS DE CAPITAL	1.050,00	1.102,50	1.157,63	4.525,64
	TOTAL	10.500,00	11.025,00	11.576,30	45.256,40
AÇÃO: 2008 - APOIO A ESTUDANTES					
PRODUTO: ALUNOS ATENDIDOS					
	Meta Física:	1,00	1,00	1,00	4,00
	DESPESAS CORRENTES	5.000,00	5.250,00	5.512,50	21.550,63
	DESPESAS DE CAPITAL	0,00	0,00	0,00	0,00
	TOTAL	5.000,00	5.250,00	5.512,50	21.550,63



PROGRAMAS

PPA 2022 - 2025

AÇÃO: 2009 - DEMAIS PROGRAMAS DOS GOVERNO FEDERAL/ESTADUAL					
PRODUTO: AÇÃO MANTIDA					
	Meta Física:	1,00	1,00	1,00	4,00
	DESPESAS CORRENTES	241.875,00	253.968,75	266.667,19	1.042.511,58
	DESPESAS DE CAPITAL	14.700,00	15.435,00	16.206,75	63.358,85
	TOTAL	256.575,00	269.403,75	282.873,94	1.105.870,43
AÇÃO: 2010 - PROGRAMA NACIONAL DE APOIO AO TRANSPORTE ESCOLAR - PNATE					
PRODUTO: ALUNOS ATENDIDOS					
	Meta Física:	1,00	1,00	1,00	4,00
	DESPESAS CORRENTES	87.000,00	91.350,00	95.917,50	374.980,89
	DESPESAS DE CAPITAL	52.000,00	54.600,00	57.330,00	224.126,50
	TOTAL	139.000,00	145.950,00	153.247,50	599.107,39
AÇÃO: 2011 - ALIMENTAÇÃO ESCOLAR - PNAE ENSINO FUNDAMENTAL					
PRODUTO: ALUNOS ATENDIDOS					
	Meta Física:	1,00	1,00	1,00	4,00
	DESPESAS CORRENTES	300.000,00	315.000,00	330.750,00	1.293.037,50
	DESPESAS DE CAPITAL	0,00	0,00	0,00	0,00
	TOTAL	300.000,00	315.000,00	330.750,00	1.293.037,50
AÇÃO: 2012 - MANUTENÇÃO E DESENVOLVIMENTO DO ENSINO FUNDAMENTAL					
PRODUTO: ALUNOS ATENDIDOS					
	Meta Física:	1,00	1,00	1,00	4,00
	DESPESAS CORRENTES	2.479.100,00	2.603.055,00	2.733.207,76	10.685.230,94
	DESPESAS DE CAPITAL	233,70	245,39	257,66	1.007,29
	TOTAL	2.479.333,70	2.603.300,39	2.733.465,42	10.686.238,23
AÇÃO: 2013 - AÇÕES DESENVOLVIDAS COM O SALÁRIO EDUCAÇÃO					
PRODUTO: AÇÃO MANTIDA					
	Meta Física:	1,00	1,00	1,00	4,00
	DESPESAS CORRENTES	619.550,00	650.527,50	683.053,89	2.670.338,02
	DESPESAS DE CAPITAL	1.000,00	1.050,00	1.102,50	4.310,13
	TOTAL	620.550,00	651.577,50	684.156,39	2.674.648,15





PROGRAMAS

PPA 2022 - 2025

AÇÃO: 2014 - QUALIFICAÇÃO E/OU CAPACITAÇÃO DOS PROFISSIONAIS DA EDUCAÇÃO					
PRODUTO: AÇÃO MANTIDA					
	Meta Física:	1,00	1,00	1,00	4,00
	DESPESAS CORRENTES	4.000,00	4.200,00	4.410,00	17.240,52
	DESPESAS DE CAPITAL	0,00	0,00	0,00	0,00
	TOTAL	4.000,00	4.200,00	4.410,00	17.240,52
AÇÃO: 2015 - PROGRAMA DINHEIRO NA ESCOLA - PDDE					
PRODUTO: ALUNOS ATENDIDOS					
	Meta Física:	1,00	1,00	1,00	4,00
	DESPESAS CORRENTES	9.025,00	9.476,25	9.950,06	38.898,87
	DESPESAS DE CAPITAL	2.000,00	2.100,00	2.205,00	8.620,26
	TOTAL	11.025,00	11.576,25	12.155,06	47.519,13
AÇÃO: 2016 - MANUTENÇÃO E DESENVOLVIMENTO DA EDUCAÇÃO INFANTIL					
PRODUTO: ALUNOS ATENDIDOS					
	Meta Física:	1,00	1,00	1,00	4,00
	DESPESAS CORRENTES	1.609.500,00	1.689.975,00	1.774.473,75	6.937.146,21
	DESPESAS DE CAPITAL	0,00	0,00	0,00	0,00
	TOTAL	1.609.500,00	1.689.975,00	1.774.473,75	6.937.146,21
AÇÃO: 2017 - MANUTENÇÃO DO PROGRAMA PRO INFÂNCIA					
PRODUTO: ALUNOS ATENDIDOS					
	Meta Física:	1,00	1,00	1,00	4,00
	DESPESAS CORRENTES	9.000,00	9.450,00	9.922,50	38.791,16
	DESPESAS DE CAPITAL	1.000,00	1.050,00	1.102,50	4.310,13
	TOTAL	10.000,00	10.500,00	11.025,00	43.101,29
AÇÃO: 2018 - ALIMENTAÇÃO ESCOLAR - PNAE PRÉ-ESCOLAR					
PRODUTO: ALUNOS ATENDIDOS					
	Meta Física:	1,00	1,00	1,00	4,00
	DESPESAS CORRENTES	100.000,00	105.000,00	110.250,00	431.012,50
	DESPESAS DE CAPITAL	0,00	0,00	0,00	0,00
	TOTAL	100.000,00	105.000,00	110.250,00	431.012,50



PROGRAMAS

PPA 2022 - 2025

AÇÃO: 2020 - ALIMENTAÇÃO ESCOLAR - PNAE EJA					
PRODUTO: ALUNOS ATENDIDOS					
	Meta Física:	1,00	1,00	1,00	4,00
	DESPESAS CORRENTES	50.000,00	52.500,00	55.125,00	215.506,25
	DESPESAS DE CAPITAL	0,00	0,00	0,00	0,00
	TOTAL	50.000,00	52.500,00	55.125,00	215.506,25
AÇÃO: 2021 - ALIMENTAÇÃO ESCOLAR - PNAE AEE					
PRODUTO: ALUNOS ATENDIDOS					
	Meta Física:	1,00	1,00	1,00	4,00
	DESPESAS CORRENTES	30.000,00	31.500,00	33.075,00	129.303,75
	DESPESAS DE CAPITAL	0,00	0,00	0,00	0,00
	TOTAL	30.000,00	31.500,00	33.075,00	129.303,75
AÇÃO: 2022 - MANUTENÇÃO DE ENSINO FUNDAMENTAL - FUNDEB					
PRODUTO: ALUNOS ATENDIDOS					
	Meta Física:	1,00	1,00	1,00	4,00
	DESPESAS CORRENTES	3.795.000,00	3.984.750,00	4.183.987,50	16.356.924,45
	DESPESAS DE CAPITAL	0,00	0,00	0,00	0,00
	TOTAL	3.795.000,00	3.984.750,00	4.183.987,50	16.356.924,45
AÇÃO: 2023 - MANUTENÇÃO DA EDUCAÇÃO INFANTIL - FUNDEB					
PRODUTO: ALUNOS ATENDIDOS					
	Meta Física:	1,00	1,00	1,00	4,00
	DESPESAS CORRENTES	1.300.000,00	1.365.000,00	1.433.250,04	5.603.162,60
	DESPESAS DE CAPITAL	0,00	0,00	0,00	0,00
	TOTAL	1.300.000,00	1.365.000,00	1.433.250,04	5.603.162,60
AÇÃO: 2072 - ALIMENTAÇÃO ESCOLAR - PNAE MAIS EDUCAÇÃO FUNDAMENTAL					
PRODUTO: ALUNOS ATENDIDOS					
	Meta Física:	1,00	1,00	1,00	4,00
	DESPESAS CORRENTES	81.590,00	85.669,50	89.952,98	351.663,11
	DESPESAS DE CAPITAL	0,00	0,00	0,00	0,00
	TOTAL	81.590,00	85.669,50	89.952,98	351.663,11



PREFEITURA MUN. DE CARMOPOLIS
 PRAÇA 16 DE OUTUBRO, 135, CENTRO
 CEP: 49.740-000
 CNPJ: 13.108.535/0001-22

PROGRAMAS

PPA 2022 - 2025

AÇÃO: 2299 - REMUNERAÇÃO DOS PROFISSIONAIS DA EDUCAÇÃO BÁSICA EM EFETIVO EXERCÍCIO COM RECURSOS DO FUNDEB - ENSINO FUNDAMENTAL					
PRODUTO: AÇÃO MANTIDA					
	Meta Física:	1,00	1,00	1,00	4,00
	DESPESAS CORRENTES	8.199.000,00	8.608.950,00	9.039.397,50	35.338.714,89
	DESPESAS DE CAPITAL	0,00	0,00	0,00	0,00
	TOTAL	8.199.000,00	8.608.950,00	9.039.397,50	35.338.714,89
AÇÃO: 4299 - REMUNERAÇÃO DOS PROFISSIONAIS DA EDUCAÇÃO BÁSICA EM EFETIVO EXERCÍCIO COM RECURSOS DO FUNDEB - EDUCAÇÃO INFANTIL					
PRODUTO: AÇÃO MANTIDA					
	Meta Física:	1,00	1,00	1,00	4,00
	DESPESAS CORRENTES	3.795.000,00	3.984.750,00	4.183.987,50	16.356.924,40
	DESPESAS DE CAPITAL	0,00	0,00	0,00	0,00
	TOTAL	3.795.000,00	3.984.750,00	4.183.987,50	16.356.924,40

**PROGRAMAS****PPA 2022 - 2025****PROGRAMA:** 9 - GESTÃO JURÍDICA E DEFESA DO MUNICÍPIO**RESPONSÁVEL:** Responsável: 3310 - PREFEITURA MUNICIPAL DE CARMOPOLIS**OBJETIVO:** GESTÃO JURÍDICA E DEFESA DO MUNICÍPIO

Indicador	UNIDADE MEDIDA	DATA	INDICE	FINAL
11 Escolas com internet - 2019	% AO ANO	01/01/2022	0,01	1,86
272 alunos matriculados em tempo integral na rede municipal	% AO ANO	01/01/2022	0,01	1,86
3013 matriculas na rede municipal de Ensino - 2019	% AO ANO	01/01/2022	0,01	1,86
30% exigido de investimento em agricultura familiar	% AO ANO	01/01/2022	0,01	1,86
937 Vagas ofertadas de Creche e Pré-Escola-2019	% AO ANO	01/01/2022	0,01	1,86
aquisição de merenda escolar através agricultura familiar	% AO ANO	01/01/2022	0,01	1,86
Crianças alfabetizadas até os 8 anos, em relação a população	% AO ANO	01/01/2022	0,01	1,86
desenvolvimento de Educação Básica - 2019 INEP/QED	% AO ANO	01/01/2022	0,01	1,86
Índice de Gini	% AO ANO	01/01/2022	0,58	0,65
Jovens de 15 a 25 anos de Idade – estuda e está ocupado	% AO ANO	01/01/2022	10,20	15,00
Jovens de 15 a 25 anos de Idade – só está ocupado	% AO ANO	01/01/2022	32,70	35,00
Jovens de 15 a 25 anos de Idade – só estuda	% AO ANO	01/01/2022	30,90	40,00
peessoas de 25 anos ou mais de idade – Ensino Fundamental Com	% AO ANO	01/01/2022	5,90	4,00
peessoas de 25 anos ou mais de idade – Sem instrução	% AO ANO	01/01/2022	10,10	5,00
Restrições ao acesso à Comunicação INTERNET	% AO ANO	01/01/2022	17,40	5,00
Restrições ao acesso à Condições de Moradia	% AO ANO	01/01/2022	12,80	10,00
Restrições ao acesso à Educação	% AO ANO	01/01/2022	34,30	30,00
Restrições ao acesso à Proteção Social	% AO ANO	01/01/2022	4,50	3,00
Restrições ao acesso à Serviços de Saneamento Básico	% AO ANO	01/01/2022	54,10	30,00
Trabalho Formal	% AO ANO	01/01/2022	44,10	60,00



PROGRAMAS

PPA 2022 - 2025

DESPESAS	2022	2023	2024	2025	TOTAL
DESPESAS CORRENTES	1.951.000,00	2.048.550,00	2.150.977,50	2.258.526,41	8.409.053,91
DESPESAS DE CAPITAL	5.000,00	5.250,00	5.512,50	5.788,13	21.550,63
TOTAL	1.956.000,00	2.053.800,00	2.156.490,00	2.264.314,54	8.430.604,54

PRODUTO	DESPESAS	2022	2023	2024	2025	TOTAL
AÇÃO: 1004 - AQUISIÇÃO DE MOBILIÁRIOS, EQUIPAMENTOS E VEÍCULOS PARA A PROCURADORIA						
PRODUTO: BEM ADQUIRIDO						
	Meta Física:	1,00	1,00	1,00	1,00	4,00
	DESPESAS CORRENTES	0,00	0,00	0,00	0,00	0,00
	DESPESAS DE CAPITAL	5.000,00	5.250,00	5.512,50	5.788,13	21.550,63
	TOTAL	5.000,00	5.250,00	5.512,50	5.788,13	21.550,63

AÇÃO: 2003 - ATENDIMENTO A PRECATÓRIOS JUDICIAIS						
PRODUTO: AÇÃO MANTIDA						
	Meta Física:	1,00	1,00	1,00	1,00	4,00
	DESPESAS CORRENTES	1.210.000,00	1.270.500,00	1.334.025,00	1.400.726,25	5.215.251,25
	DESPESAS DE CAPITAL	0,00	0,00	0,00	0,00	0,00
	TOTAL	1.210.000,00	1.270.500,00	1.334.025,00	1.400.726,25	5.215.251,25

AÇÃO: 2004 - MANUTENÇÃO E DESENVOLVIMENTO DA PROCURADORIA GERAL DO MUNICÍPIO						
PRODUTO: AÇÃO MANTIDA						
	Meta Física:	1,00	1,00	1,00	1,00	4,00
	DESPESAS CORRENTES	741.000,00	778.050,00	816.952,50	857.800,16	3.193.802,66
	DESPESAS DE CAPITAL	0,00	0,00	0,00	0,00	0,00
	TOTAL	741.000,00	778.050,00	816.952,50	857.800,16	3.193.802,66



PROGRAMAS

PPA 2022 - 2025

PROGRAMA: 1037 - PROGRAMA DE ALIMENTAÇÃO ESCOLAR

RESPONSÁVEL: Responsável: 3310 - PREFEITURA MUNICIPAL DE CARMOPOLIS

OBJETIVO: PROGRAMA DE ALIMENTAÇÃO ESCOLAR

Indicador	UNIDADE MEDIDA	DATA	INDICE	FINAL
11 Escolas com internet - 2019 -	% AO ANO	01/01/2022	0,01	1,86
272 alunos matriculados em tempo integral na rede municipal	% AO ANO	01/01/2022	0,01	1,86
3013 matriculas na rede municipal de Ensino - 2019	% AO ANO	01/01/2022	0,01	1,86
30% exigido de investimento em agricultura familiar	% AO ANO	01/01/2022	0,01	1,86
937 Vagas ofertadas de Creche e Pré-Escola-2019	% AO ANO	01/01/2022	0,01	1,86
aquisição de merenda escolar através agricultura familiar	% AO ANO	01/01/2022	0,01	1,86
Crianças alfabetizadas até os 8 anos, em relação a população	% AO ANO	01/01/2022	0,01	1,86
Desenvolvimento de Educação Básica - 2019 INEP/QED	% AO ANO	01/01/2022	0,01	1,86
Índice de Gini	% AO ANO	01/01/2022	0,58	0,65
Jovens de 15 a 25 anos de Idade – estuda e está ocupado	% AO ANO	01/01/2022	10,20	15,00
Jovens de 15 a 25 anos de Idade – só está ocupado	% AO ANO	01/01/2022	32,70	35,00
Jovens de 15 a 25 anos de Idade – só estuda	% AO ANO	01/01/2022	30,90	40,00
peessoas de 25 anos ou mais de idade – Ensino Fundamental Com	% AO ANO	01/01/2022	5,90	4,00
peessoas de 25 anos ou mais de idade – Sem instrução	% AO ANO	01/01/2022	10,10	5,00
Restrições ao acesso à Comunicação INTERNET	% AO ANO	01/01/2022	17,40	5,00
Restrições ao acesso à Condições de Moradia	% AO ANO	01/01/2022	12,80	10,00
Restrições ao acesso à Educação	% AO ANO	01/01/2022	34,30	30,00
Restrições ao acesso à Proteção Social	% AO ANO	01/01/2022	4,50	3,00
Restrições ao acesso à Serviços de Saneamento Básico	% AO ANO	01/01/2022	54,10	30,00
Trabalho Formal	% AO ANO	01/01/2022	44,10	60,00





PROGRAMAS

PPA 2022 - 2025

DESPESAS	2022	2023	2024	2025	TOTAL
DESPESAS CORRENTES	45.000,00	47.250,00	49.612,50	52.093,13	193.955,63
DESPESAS DE CAPITAL	0,00	0,00	0,00	0,00	0,00
TOTAL	45.000,00	47.250,00	49.612,50	52.093,13	193.955,63

PRODUTO	DESPESAS	2022	2023	2024	2025	TOTAL
AÇÃO: 2019 - ALIMENTAÇÃO ESCOLAR - PNAE CRECHE						
PRODUTO: ALUNOS ATENDIDOS						
	Meta Física:	1,00	1,00	1,00	1,00	4,00
	DESPESAS CORRENTES	45.000,00	47.250,00	49.612,50	52.093,13	193.955,63
	DESPESAS DE CAPITAL	0,00	0,00	0,00	0,00	0,00
	TOTAL	45.000,00	47.250,00	49.612,50	52.093,13	193.955,63

**PROGRAMAS****PPA 2022 - 2025****PROGRAMA:** 1061 - PROMOÇÃO, PRODUÇÃO DE DIFUSÃO CULTURA**RESPONSÁVEL:** Responsável: 3310 - PREFEITURA MUNICIPAL DE CARMOPOLIS**OBJETIVO:** PROMOÇÃO, PRODUÇÃO DE DIFUSÃO CULTURA

Indicador	UNIDADE MEDIDA	DATA	INDICE	FINAL
11 Escolas com internet - 2019	% AO ANO	01/01/2022	0,01	1,86
272 alunos matriculados em tempo integral na rede municipal	% AO ANO	01/01/2022	0,01	1,86
3013 matriculas na rede municipal de Ensino - 2019	% AO ANO	01/01/2022	0,01	1,86
30% exigido de investimento em agricultura familiar	% AO ANO	01/01/2022	0,01	1,86
937 Vagas ofertadas de Creche e Pré-Escola-2019	% AO ANO	01/01/2022	0,01	1,86
aquisição de merenda escolar através agricultura familiar	% AO ANO	01/01/2022	0,01	1,86
Crianças alfabetizadas até os 8 anos, em relação a população	% AO ANO	01/01/2022	0,01	1,86
desenvolvimento de Educação Básica - 2019 INEP/QED	% AO ANO	01/01/2022	0,01	1,86
Índice de Gini	% AO ANO	01/01/2022	0,58	0,65
Jovens de 15 a 25 anos de idade – estuda e está ocupado	% AO ANO	01/01/2022	10,20	15,00
Jovens de 15 a 25 anos de idade – só está ocupado	% AO ANO	01/01/2022	32,70	35,00
Jovens de 15 a 25 anos de idade – só estuda	% AO ANO	01/01/2022	30,90	40,00
peessoas de 25 anos ou mais de idade – Ensino Fundamental Com	% AO ANO	01/01/2022	5,90	4,00
peessoas de 25 anos ou mais de idade – Sem instrução	% AO ANO	01/01/2022	10,10	5,00
Restrições ao acesso à Comunicação INTERNET	% AO ANO	01/01/2022	17,40	5,00
Restrições ao acesso à Condições de Moradia	% AO ANO	01/01/2022	12,80	10,00
Restrições ao acesso à Educação	% AO ANO	01/01/2022	34,30	30,00
Restrições ao acesso à Proteção Social	% AO ANO	01/01/2022	4,50	3,00
Restrições ao acesso à Serviços de Saneamento Básico	% AO ANO	01/01/2022	54,10	30,00
Trabalho Formal	% AO ANO	01/01/2022	44,10	60,00



PREFEITURA MUN. DE CARMOPOLIS
 PRAÇA 16 DE OUTUBRO, 135, CENTRO
 CEP: 49.740-000
 CNPJ: 13.108.535/0001-22

PROGRAMAS

PPA 2022 - 2025

DESPESAS	2022	2023	2024	2025	TOTAL
DESPESAS CORRENTES	0,00	0,00	0,00	0,00	0,00
DESPESAS DE CAPITAL	1.000,00	1.050,00	1.102,50	1.157,63	4.310,13
TOTAL	1.000,00	1.050,00	1.102,50	1.157,63	4.310,13

PRODUTO	DESPESAS	2022	2023	2024	2025	TOTAL
AÇÃO: 1026 - CONSTRUÇÃO E IMPLANTAÇÃO DO MUSEU DA PETROBRAS						

	Meta Física:	0,00	0,00	0,00	0,00	0,00
	DESPESAS CORRENTES	0,00	0,00	0,00	0,00	0,00
	DESPESAS DE CAPITAL	1.000,00	1.050,00	1.102,50	1.157,63	4.310,13
	TOTAL	1.000,00	1.050,00	1.102,50	1.157,63	4.310,13





PROGRAMAS

PPA 2022 - 2025

PROGRAMA: 7 - FORTALECIMENTO DO SISTEMA ÚNICO DE SAÚDE

RESPONSÁVEL: Responsável: 3311 - FUNDO MUNICIPAL DE SAÚDE DE CARMÓPOLIS

OBJETIVO: FORTALECIMENTO DO SISTEMA ÚNICO DE SAÚDE

Indicador	UNIDADE MEDIDA	DATA	INDICE	FINAL
11 Escolas com internet - 2019	% AO ANO	01/01/2022	0,01	1,86
272 alunos matriculados em tempo integral na rede municipal	% AO ANO	01/01/2022	0,01	1,86
3013 matrículas na rede municipal de Ensino - 2019	% AO ANO	01/01/2022	0,01	1,86
30% exigido de investimento em agricultura familiar	% AO ANO	01/01/2022	0,01	1,86
937 Vagas ofertadas de Creche e Pré-Escola-2019	% AO ANO	01/01/2022	0,01	1,86
aquisição de merenda escolar através agricultura familiar	% AO ANO	01/01/2022	0,01	1,86
Crianças alfabetizadas até os 8 anos, em relação a população	% AO ANO	01/01/2022	0,01	1,86
desenvolvimento de Educação Básica - 2019 INEP/OED	% AO ANO	01/01/2022	0,01	1,86
Índice de Gini	% AO ANO	01/01/2022	0,58	0,65
Jovens de 15 a 25 anos de idade – estuda e está ocupado	% AO ANO	01/01/2022	10,20	15,00
Jovens de 15 a 25 anos de idade – só está ocupado	% AO ANO	01/01/2022	32,70	35,00
Jovens de 15 a 25 anos de idade – só estuda	% AO ANO	01/01/2022	30,90	40,00
peessoas de 25 anos ou mais de idade – Ensino Fundamental Com	% AO ANO	01/01/2022	5,90	4,00
peessoas de 25 anos ou mais de idade – Sem instrução	% AO ANO	01/01/2022	10,10	5,00
Restrições ao acesso à Comunicação INTERNET	% AO ANO	01/01/2022	17,40	5,00
Restrições ao acesso à Condições de Moradia	% AO ANO	01/01/2022	12,80	10,00
Restrições ao acesso à Educação	% AO ANO	01/01/2022	34,30	30,00
Restrições ao acesso à Proteção Social	% AO ANO	01/01/2022	4,50	3,00
Restrições ao acesso à Serviços de Saneamento Básico	% AO ANO	01/01/2022	54,10	30,00
Trabalho Formal	% AO ANO	01/01/2022	44,10	60,00





PROGRAMAS

PPA 2022 - 2025

DESPESAS	2022	2023	2024	2025	TOTAL
DESPESAS CORRENTES	13.438.489,66	14.110.414,14	14.815.934,85	15.556.732,05	57.921.570,70
DESPESAS DE CAPITAL	1.281.206,61	1.345.266,94	1.412.530,29	1.483.156,83	5.522.160,67
TOTAL	14.719.696,27	15.455.681,08	16.228.465,14	17.039.888,88	63.443.731,37

PRODUTO	DESPESAS	2022	2023	2024	2025	TOTAL
AÇÃO: 1050 - GESTÃO DAS AÇÕES VOLTADAS AO BLOCO DE ESTRUTURAÇÃO						
PRODUTO: POPULAÇÃO ASSISTIDA						
	Meta Física:	1,00	1,00	1,00	1,00	4,00
	DESPESAS CORRENTES	0,00	0,00	0,00	0,00	0,00
	DESPESAS DE CAPITAL	1.189.206,61	1.248.666,94	1.311.100,29	1.376.655,32	5.125.629,16
	TOTAL	1.189.206,61	1.248.666,94	1.311.100,29	1.376.655,32	5.125.629,16

AÇÃO: 2046 - MANUTENÇÃO DO FUNDO MUNICIPAL DE SAÚDE						
PRODUTO: POPULAÇÃO ASSISTIDA						
	Meta Física:	1,00	1,00	1,00	1,00	4,00
	DESPESAS CORRENTES	3.004.120,40	3.154.326,42	3.312.042,74	3.477.644,90	12.948.134,46
	DESPESAS DE CAPITAL	1.000,00	1.050,00	1.102,50	1.157,63	4.310,13
	TOTAL	3.005.120,40	3.155.376,42	3.313.145,24	3.478.802,53	12.952.444,59

AÇÃO: 2047 - DEMAIS PROGRAMAS DO GOVERNO FEDERAL E/OU ESTADUAL						
PRODUTO: AÇÃO MANTIDA						
	Meta Física:	1,00	1,00	1,00	1,00	4,00
	DESPESAS CORRENTES	52.500,00	55.125,00	57.881,25	60.775,42	226.281,67
	DESPESAS DE CAPITAL	0,00	0,00	0,00	0,00	0,00
	TOTAL	52.500,00	55.125,00	57.881,25	60.775,42	226.281,67

AÇÃO: 2048 - MANUTENÇÃO DO CONSELHO MUNICIPAL DE SAÚDE						
PRODUTO: POPULAÇÃO ASSISTIDA						
	Meta Física:	1,00	1,00	1,00	1,00	4,00
	DESPESAS CORRENTES	8.000,00	8.400,00	8.820,00	9.261,00	34.481,00
	DESPESAS DE CAPITAL	0,00	0,00	0,00	0,00	0,00
	TOTAL	8.000,00	8.400,00	8.820,00	9.261,00	34.481,00





PROGRAMAS

PPA 2022 - 2025

AÇÃO: 2049 - CONCURSO PÚBLICO					
PRODUTO: AÇÃO MANTIDA					
	Meta Física:	1,00	1,00	1,00	4,00
	DESPESAS CORRENTES	3.000,00	3.150,00	3.307,50	12.930,39
	DESPESAS DE CAPITAL	0,00	0,00	0,00	0,00
	TOTAL	3.000,00	3.150,00	3.307,50	12.930,39
AÇÃO: 2050 - GESTÃO DAS AÇÕES VOLTADAS A PRESTAÇÃO DOS SERVIÇOS DA ATENÇÃO PRIMÁRIA					
PRODUTO: POPULAÇÃO ASSISTIDA					
	Meta Física:	1,00	1,00	1,00	4,00
	DESPESAS CORRENTES	5.227.579,46	5.488.958,43	5.763.406,35	22.531.520,98
	DESPESAS DE CAPITAL	0,00	0,00	0,00	0,00
	TOTAL	5.227.579,46	5.488.958,43	5.763.406,35	22.531.520,98
AÇÃO: 2051 - GESTÃO DA PRESTAÇÃO DOS SERVIÇOS DE SAÚDE ESPECIALIZADA					
PRODUTO: POPULAÇÃO ASSISTIDA					
	Meta Física:	1,00	1,00	1,00	4,00
	DESPESAS CORRENTES	437.000,00	458.850,00	481.792,50	1.883.524,68
	DESPESAS DE CAPITAL	0,00	0,00	0,00	0,00
	TOTAL	437.000,00	458.850,00	481.792,50	1.883.524,68
AÇÃO: 2052 - MANUTENÇÃO DO PROGRAMA PREVINE BRASIL- DESEMPENHO					
PRODUTO: POPULAÇÃO ASSISTIDA					
	Meta Física:	1,00	1,00	1,00	4,00
	DESPESAS CORRENTES	306.000,00	321.300,00	337.365,00	1.318.898,30
	DESPESAS DE CAPITAL	0,00	0,00	0,00	0,00
	TOTAL	306.000,00	321.300,00	337.365,00	1.318.898,30
AÇÃO: 2053 - MANUTENÇÃO DO HOSPITAL MUNICIPAL					
PRODUTO: POPULAÇÃO ASSISTIDA					
	Meta Física:	1,00	1,00	1,00	4,00
	DESPESAS CORRENTES	3.361.239,80	3.529.301,79	3.705.766,88	14.487.363,71
	DESPESAS DE CAPITAL	52.000,00	54.600,00	57.330,00	224.126,51
	TOTAL	3.413.239,80	3.583.901,79	3.763.096,88	14.711.490,22






PROGRAMAS

PPA 2022 - 2025

AÇÃO: 2054 - PISO FIXO DE VIGILÂNCIA EM SAÚDE					
PRODUTO: POPULAÇÃO ASSISTIDA					
	Meta Física:	1,00	1,00	1,00	4,00
	DESPESAS CORRENTES	811.050,00	851.602,50	894.182,63	3.495.727,01
	DESPESAS DE CAPITAL	0,00	0,00	0,00	0,00
	TOTAL	811.050,00	851.602,50	894.182,63	3.495.727,01
AÇÃO: 2062 - ENFRENTAMENTO DA EMERGÊNCIA DE SAÚDE PÚBLICA DECORRENTE DO COVID-19					
PRODUTO: POPULAÇÃO ASSISTIDA					
	Meta Física:	1,00	1,00	1,00	4,00
	DESPESAS CORRENTES	228.000,00	239.400,00	251.370,00	982.708,50
	DESPESAS DE CAPITAL	39.000,00	40.950,00	42.997,50	168.094,87
	TOTAL	267.000,00	280.350,00	294.367,50	1.150.803,37





PROGRAMAS

PPA 2022 - 2025

PROGRAMA: 1 - APERFEIÇOAMENTO DA GESTÃO PÚBLICA

RESPONSÁVEL: Responsável: 3312 - FUNDO MUNICIPAL DE ASSISTÊNCIA SOCIAL DE CARMÓPOLIS

OBJETIVO: APERFEIÇOAMENTO DA GESTÃO PÚBLICA

Indicador	UNIDADE MEDIDA	DATA	INDICE	FINAL
11 Escolas com internet - 2019	% AO ANO	01/01/2022	0,01	1,86
272 alunos matriculados em tempo integral na rede municipal	% AO ANO	01/01/2022	0,01	1,86
3013 matriculas na rede municipal de Ensino - 2019	% AO ANO	01/01/2022	0,01	1,86
30% exigido de investimento em agricultura familiar	% AO ANO	01/01/2022	0,01	1,86
937 Vagas ofertadas de Creche e Pré-Escola-2019	% AO ANO	01/01/2022	0,01	1,86
aquisição de merenda escolar através agricultura familiar	% AO ANO	01/01/2022	0,01	1,86
Crianças alfabetizadas até os 8 anos, em relação a população	% AO ANO	01/01/2022	0,01	1,86
desenvolvimento de Educação Básica - 2019 INEP/QED	% AO ANO	01/01/2022	0,01	1,86
Índice de Gini	% AO ANO	01/01/2022	0,58	0,65
Jovens de 15 a 25 anos de idade – estuda e está ocupado	% AO ANO	01/01/2022	10,20	15,00
Jovens de 15 a 25 anos de idade – só está ocupado	% AO ANO	01/01/2022	32,70	35,00
Jovens de 15 a 25 anos de idade – só estuda	% AO ANO	01/01/2022	30,90	40,00
peessoas de 25 anos ou mais de idade – Ensino Fundamental Com	% AO ANO	01/01/2022	5,90	4,00
peessoas de 25 anos ou mais de idade – Sem instrução	% AO ANO	01/01/2022	10,10	5,00
Restrições ao acesso à Comunicação INTERNET	% AO ANO	01/01/2022	17,40	5,00
Restrições ao acesso à Condições de Moradia	% AO ANO	01/01/2022	12,80	10,00
Restrições ao acesso à Educação	% AO ANO	01/01/2022	34,30	30,00
Restrições ao acesso à Proteção Social	% AO ANO	01/01/2022	4,50	3,00
Restrições ao acesso à Serviços de Saneamento Básico	% AO ANO	01/01/2022	54,10	30,00
Trabalho Formal	% AO ANO	01/01/2022	44,10	60,00





PROGRAMAS

PPA 2022 - 2025

DESPESAS	2022	2023	2024	2025	TOTAL
DESPESAS CORRENTES	13.739,30	14.426,27	15.147,58	15.904,96	59.218,11
DESPESAS DE CAPITAL	0,00	0,00	0,00	0,00	0,00
TOTAL	13.739,30	14.426,27	15.147,58	15.904,96	59.218,11

PRODUTO	DESPESAS	2022	2023	2024	2025	TOTAL
AÇÃO: 4020 - ENFRENTAMENTO DE EMERGÊNCIA EM SAÚDE PÚBLICA DECORRENTE DO COVID-19						
PRODUTO: POPULAÇÃO ASSISTIDA						
	Meta Física:	1,00	1,00	1,00	1,00	4,00
	DESPESAS CORRENTES	13.739,30	14.426,27	15.147,58	15.904,96	59.218,11
	DESPESAS DE CAPITAL	0,00	0,00	0,00	0,00	0,00
	TOTAL	13.739,30	14.426,27	15.147,58	15.904,96	59.218,11





PROGRAMAS

PPA 2022 - 2025

PROGRAMA: 6 - POLITICAS DE ASSISTÊNCIA SOCIAL COM DESTAQUE A GRUPOS VULNERÁVEIS

RESPONSÁVEL: Responsável: 3312 - FUNDO MUNICIPAL DE ASSISTÊNCIA SOCIAL DE CARMÓPOLIS

OBJETIVO: POLITICAS DE ASSISTÊNCIA SOCIAL COM DESTAQUE A GRUPOS VULNERÁVEIS

Indicador	UNIDADE MEDIDA	DATA	INDICE	FINAL
11 Escolas com internet - 2019	% AO ANO	01/01/2022	0,01	1,86
272 alunos matriculados em tempo integral na rede municipal	% AO ANO	01/01/2022	0,01	1,86
3013 matriculas na rede municipal de Ensino - 2019	% AO ANO	01/01/2022	0,01	1,86
30% exigido de investimento em agricultura familiar	% AO ANO	01/01/2022	0,01	1,86
937 Vagas ofertadas de Creche e Pré-Escola-2019	% AO ANO	01/01/2022	0,01	1,86
aquisição de merenda escolar através agricultura familiar	% AO ANO	01/01/2022	0,01	1,86
Crianças alfabetizadas até os 8 anos, em relação a população	% AO ANO	01/01/2022	0,01	1,86
desenvolvimento de Educação Básica - 2019 INEP/QED	% AO ANO	01/01/2022	0,01	1,86
Índice de Gini	% AO ANO	01/01/2022	0,58	0,65
Jovens de 15 a 25 anos de idade – estuda e está ocupado	% AO ANO	01/01/2022	10,20	15,00
Jovens de 15 a 25 anos de idade – só está ocupado	% AO ANO	01/01/2022	32,70	35,00
Jovens de 15 a 25 anos de idade – só estuda	% AO ANO	01/01/2022	30,90	40,00
peessoas de 25 anos ou mais de idade – Ensino Fundamental Com	% AO ANO	01/01/2022	5,90	4,00
peessoas de 25 anos ou mais de idade – Sem instrução	% AO ANO	01/01/2022	10,10	5,00
Restrições ao acesso à Comunicação INTERNET	% AO ANO	01/01/2022	17,40	5,00
Restrições ao acesso à Condições de Moradia	% AO ANO	01/01/2022	12,80	10,00
Restrições ao acesso à Educação	% AO ANO	01/01/2022	34,30	30,00
Restrições ao acesso à Proteção Social	% AO ANO	01/01/2022	4,50	3,00
Restrições ao acesso à Serviços de Saneamento Básico	% AO ANO	01/01/2022	54,10	30,00
Trabalho Formal	% AO ANO	01/01/2022	44,10	60,00





PROGRAMAS

PPA 2022 - 2025

DESPESAS	2022	2023	2024	2025	TOTAL
DESPESAS CORRENTES	4.121.426,60	4.327.497,93	4.543.873,07	4.771.067,28	17.763.864,88
DESPESAS DE CAPITAL	55.788,13	58.577,54	61.506,45	64.581,91	240.454,03
TOTAL	4.177.214,73	4.386.075,47	4.605.379,52	4.835.649,19	18.004.318,91

PRODUTO	DESPESAS	2022	2023	2024	2025	TOTAL
AÇÃO: 1054 - AQUISIÇÃO DE MOBILIÁRIOS, EQUIPAMENTOS E VEÍCULOS PARA A SECRETARIA DE DESENVOLVIMENTO, INCLUSÃO E ASSISTÊNCIA SOCIAL						

PRODUTO: BEM ADQUIRIDO						
	Meta Física:	1,00	1,00	1,00	1,00	4,00
	DESPESAS CORRENTES	0,00	0,00	0,00	0,00	0,00
	DESPESAS DE CAPITAL	9.000,00	9.450,00	9.922,50	10.418,64	38.791,14
	TOTAL	9.000,00	9.450,00	9.922,50	10.418,64	38.791,14

AÇÃO: 2067 - QUALIFICAÇÃO E CAPACITAÇÃO DOS SERVIDORES DA SECRETARIA DE DESENVOLVIMENTO, INCLUSÃO E ASSISTÊNCIA SOCIAL						
PRODUTO: AÇÃO MANTIDA						

	Meta Física:	1,00	1,00	1,00	1,00	4,00
	DESPESAS CORRENTES	4.000,00	4.200,00	4.410,00	4.630,52	17.240,52
	DESPESAS DE CAPITAL	0,00	0,00	0,00	0,00	0,00
	TOTAL	4.000,00	4.200,00	4.410,00	4.630,52	17.240,52

AÇÃO: 2068 - PROGRAMA CRIANÇA FELIZ						
PRODUTO: AÇÃO MANTIDA						

	Meta Física:	1,00	1,00	1,00	1,00	4,00
	DESPESAS CORRENTES	210.900,00	221.445,00	232.517,26	244.143,13	909.005,39
	DESPESAS DE CAPITAL	0,00	0,00	0,00	0,00	0,00
	TOTAL	210.900,00	221.445,00	232.517,26	244.143,13	909.005,39

AÇÃO: 2069 - MANUTENÇÃO DO FUNDO MUNICIPAL DE ASSISTÊNCIA SOCIAL						
PRODUTO: AÇÃO MANTIDA						

	Meta Física:	1,00	1,00	1,00	1,00	4,00
	DESPESAS CORRENTES	381.750,00	400.837,50	420.879,45	441.923,40	1.645.390,35
	DESPESAS DE CAPITAL	5.250,00	5.512,50	5.788,13	6.077,53	22.628,16
	TOTAL	387.000,00	406.350,00	426.667,58	448.000,93	1.668.018,51





PROGRAMAS

PPA 2022 - 2025

AÇÃO: 2070 - MANUTENÇÃO DO CONSELHO MUNICIPAL DOS DIREITOS DA CRIANÇA E DO ADOLESCENTE					
PRODUTO: AÇÃO MANTIDA					
	Meta Física:	0,00	0,00	0,00	0,00
	DESPESAS CORRENTES	2.500,00	2.625,00	2.756,25	2.894,05
	DESPESAS DE CAPITAL	500,00	525,00	551,25	578,81
	TOTAL	3.000,00	3.150,00	3.307,50	3.472,86
AÇÃO: 2073 - PROGRAMAS ACESSUAS - TRABALHO					
PRODUTO: AÇÃO MANTIDA					
	Meta Física:	1,00	1,00	1,00	1,00
	DESPESAS CORRENTES	30.000,00	31.500,00	33.075,09	34.728,82
	DESPESAS DE CAPITAL	4.200,00	4.410,00	4.630,52	4.862,04
	TOTAL	34.200,00	35.910,00	37.705,61	39.590,86
AÇÃO: 4001 - MANUTENÇÃO DA SECRETARIA DE DESENVOLVIMENTO, INCLUSÃO E ASSISTÊNCIA SOCIAL					
PRODUTO: AÇÃO MANTIDA					
	Meta Física:	1,00	1,00	1,00	1,00
	DESPESAS CORRENTES	1.751.000,00	1.838.550,00	1.930.477,50	2.027.001,48
	DESPESAS DE CAPITAL	2.000,00	2.100,00	2.205,00	2.315,26
	TOTAL	1.753.000,00	1.840.650,00	1.932.682,50	2.029.316,74
AÇÃO: 4002 - MANUTENÇÃO DOS DEMAIS CONSELHOS VINCULADOS A SECRETARIA DE DESENVOLVIMENTO, INCLUSÃO E ASSISTÊNCIA SOCIAL					
PRODUTO: AÇÃO MANTIDA					
	Meta Física:	1,00	1,00	1,00	1,00
	DESPESAS CORRENTES	7.000,00	7.350,00	7.717,50	8.103,41
	DESPESAS DE CAPITAL	1.000,00	1.050,00	1.102,50	1.157,63
	TOTAL	8.000,00	8.400,00	8.820,00	9.261,04
AÇÃO: 4003 - MANUTENÇÃO DO CONSELHO TUTELAR					
PRODUTO: AÇÃO MANTIDA					
	Meta Física:	1,00	1,00	1,00	1,00
	DESPESAS CORRENTES	238.500,00	250.425,00	262.946,25	276.093,59
	DESPESAS DE CAPITAL	1.000,00	1.050,00	1.102,50	1.157,63
	TOTAL	239.500,00	251.475,00	264.048,75	277.251,22



PROGRAMAS

PPA 2022 - 2025

AÇÃO: 4004 - PROGRAMA DE ASSISTÊNCIA SOCIAL E COMUNITÁRIA					
PRODUTO: AÇÃO MANTIDA					
	Meta Física:	1,00	1,00	1,00	4,00
	DESPESAS CORRENTES	230.500,00	242.025,00	254.126,25	993.483,84
	DESPESAS DE CAPITAL	0,00	0,00	0,00	0,00
	TOTAL	230.500,00	242.025,00	254.126,25	993.483,84
AÇÃO: 4005 - DEMAIS PROGRAMAS E PROJETOS DOS GOVERNOS FEDERAL E/OU ESTADUAL					
PRODUTO: AÇÃO MANTIDA					
	Meta Física:	1,00	1,00	1,00	4,00
	DESPESAS CORRENTES	20.500,00	21.525,00	22.601,25	88.357,51
	DESPESAS DE CAPITAL	1.000,00	1.050,00	1.102,50	4.310,12
	TOTAL	21.500,00	22.575,00	23.703,75	92.667,63
AÇÃO: 4006 - BENEFÍCIO E PRESTAÇÃO CONTINUADA NA ESCOLA					
PRODUTO: ALUNOS ATENDIDOS					
	Meta Física:	1,00	1,00	1,00	4,00
	DESPESAS CORRENTES	9.000,00	9.450,00	9.922,50	38.791,08
	DESPESAS DE CAPITAL	2.000,00	2.100,00	2.205,00	8.620,24
	TOTAL	11.000,00	11.550,00	12.127,50	47.411,32
AÇÃO: 4007 - BLOCO DA GESTÃO DO PROGRAMA BOLSA FAMÍLIA E CADASTRO UNICO					
PRODUTO: AÇÃO MANTIDA					
	Meta Física:	1,00	1,00	1,00	4,00
	DESPESAS CORRENTES	190.500,00	200.025,00	210.026,25	821.078,89
	DESPESAS DE CAPITAL	4.000,00	4.200,00	4.410,00	17.240,52
	TOTAL	194.500,00	204.225,00	214.436,25	838.319,41
AÇÃO: 4008 - BLOCO DE GESTÃO DO SUAS					
PRODUTO: AÇÃO MANTIDA					
	Meta Física:	1,00	1,00	1,00	4,00
	DESPESAS CORRENTES	68.100,00	71.505,00	75.080,25	293.519,59
	DESPESAS DE CAPITAL	4.000,00	4.200,00	4.410,00	17.240,52
	TOTAL	72.100,00	75.705,00	79.490,25	310.760,11



PROGRAMAS

PPA 2022 - 2025

AÇÃO: 4009 - COFINANCIAMENTO ESTADUAL PARA PROTEÇÃO SOCIAL BÁSICA					
PRODUTO: AÇÃO MANTIDA					
	Meta Física:	1,00	1,00	1,00	4,00
	DESPESAS CORRENTES	89.500,00	93.975,00	98.673,75	385.756,35
	DESPESAS DE CAPITAL	6.000,00	6.300,00	6.615,00	25.860,78
	TOTAL	95.500,00	100.275,00	105.288,75	411.617,13
AÇÃO: 4010 - BENEFÍCIOS EVETUAIS					
PRODUTO: AÇÃO MANTIDA					
	Meta Física:	1,00	1,00	1,00	4,00
	DESPESAS CORRENTES	36.000,00	37.800,00	39.690,00	155.164,57
	DESPESAS DE CAPITAL	4.500,00	4.725,00	4.961,25	19.395,58
	TOTAL	40.500,00	42.525,00	44.651,25	174.560,15
AÇÃO: 4012 - BLOCO DA PROTEÇÃO SOCIAL BÁSICA					
PRODUTO: AÇÃO MANTIDA					
	Meta Física:	1,00	1,00	1,00	4,00
	DESPESAS CORRENTES	647.401,60	679.771,68	713.760,26	2.790.381,89
	DESPESAS DE CAPITAL	5.788,13	6.077,54	6.381,42	24.947,61
	TOTAL	653.189,73	685.849,22	720.141,68	2.815.329,50
AÇÃO: 4013 - BLOCO DA PROTEÇÃO SOCIAL ESPECIAL DE MEDIA COMPLEXIDADE					
PRODUTO: POPULAÇÃO ASSISTIDA					
	Meta Física:	1,00	1,00	1,00	4,00
	DESPESAS CORRENTES	174.500,00	183.225,00	192.386,25	752.116,87
	DESPESAS DE CAPITAL	4.000,00	4.200,00	4.410,00	17.240,52
	TOTAL	178.500,00	187.425,00	196.796,25	769.357,39
AÇÃO: 4014 - MANUTENÇÃO DO FUNDO MUNICIPAL DOS DIREITOS DA CRIANÇA E ADOLESCENTE					
PRODUTO: AÇÃO MANTIDA					
	Meta Física:	1,00	1,00	1,00	4,00
	DESPESAS CORRENTES	17.700,00	18.585,00	19.514,30	76.289,29
	DESPESAS DE CAPITAL	500,00	525,00	551,25	2.155,06
	TOTAL	18.200,00	19.110,00	20.065,55	78.444,35





PREFEITURA MUN. DE CARMOPOLIS
 PRAÇA 16 DE OUTUBRO, 135, CENTRO
 CEP: 49.740-000
 CNPJ: 13.108.535/0001-22

PROGRAMAS

PPA 2022 - 2025

AÇÃO: 4015 - AÇÕES DE ASSISTENCIA A GRUPOS VULNERÁVEIS						
PRODUTO: POPULAÇÃO ASSISTIDA						
	Meta Física:	1,00	1,00	1,00	1,00	4,00
	DESPESAS CORRENTES	12.075,00	12.678,75	13.312,71	13.978,34	52.044,80
	DESPESAS DE CAPITAL	1.050,00	1.102,50	1.157,63	1.215,51	4.525,64
	TOTAL	13.125,00	13.781,25	14.470,34	15.193,85	56.570,44



PROGRAMAS

PPA 2022 - 2025

PROGRAMA: 3 - ALAVANCANDO O CRESCIMENTO URBANO E RURAL

RESPONSÁVEL: Responsável: 3313 - SERVIÇO AUTÔNOMO DE ÁGUA E ESGOTO CARMOPOLIS

OBJETIVO: ALAVANCANDO O CRESCIMENTO URBANO E RURAL

Indicador	UNIDADE MEDIDA	DATA	INDICE	FINAL
11 Escolas com internet - 2019	% AO ANO	01/01/2022	0,01	1,86
272 alunos matriculados em tempo integral na rede municipal	% AO ANO	01/01/2022	0,01	1,86
3013 matrículas na rede municipal de Ensino - 2019	% AO ANO	01/01/2022	0,01	1,86
30% exigido de investimento em agricultura familiar	% AO ANO	01/01/2022	0,01	1,86
937 Vagas ofertadas de Creche e Pré-Escola-2019	% AO ANO	01/01/2022	0,01	1,86
aquisição de merenda escolar através agricultura familiar	% AO ANO	01/01/2022	0,01	1,86
Crianças alfabetizadas até os 8 anos, em relação a população	% AO ANO	01/01/2022	0,01	1,86
desenvolvimento de Educação Básica - 2019 INEP/OED	% AO ANO	01/01/2022	0,01	1,86
Índice de Gini	% AO ANO	01/01/2022	0,58	0,65
Jovens de 15 a 25 anos de idade – estuda e está ocupado	% AO ANO	01/01/2022	10,20	15,00
Jovens de 15 a 25 anos de idade – só está ocupado	% AO ANO	01/01/2022	32,70	35,00
Jovens de 15 a 25 anos de idade – só estuda	% AO ANO	01/01/2022	30,90	40,00
peças de 25 anos ou mais de idade – Ensino Fundamental Com	% AO ANO	01/01/2022	5,90	4,00
peças de 25 anos ou mais de idade – Sem instrução	% AO ANO	01/01/2022	10,10	5,00
Restrições ao acesso à Comunicação INTERNET	% AO ANO	01/01/2022	17,40	5,00
Restrições ao acesso à Condições de Moradia	% AO ANO	01/01/2022	12,80	10,00
Restrições ao acesso à Educação	% AO ANO	01/01/2022	34,30	30,00
Restrições ao acesso à Proteção Social	% AO ANO	01/01/2022	4,50	3,00
Restrições ao acesso à Serviços de Saneamento Básico	% AO ANO	01/01/2022	54,10	30,00
Trabalho Formal	% AO ANO	01/01/2022	44,10	60,00



PROGRAMAS

PPA 2022 - 2025

DESPESAS	2022	2023	2024	2025	TOTAL
DESPESAS CORRENTES	2.843.250,00	2.985.412,50	3.134.683,18	3.291.417,38	12.254.763,06
DESPESAS DE CAPITAL	227.500,00	238.875,00	250.818,76	263.359,71	980.553,47
TOTAL	3.070.750,00	3.224.287,50	3.385.501,94	3.554.777,09	13.235.316,53

PRODUTO	DESPESAS	2022	2023	2024	2025	TOTAL
AÇÃO: 1053 - AMPLIAÇÃO, REFORMA E REAPARELHAMENTO DO SISTEMA DE ÁGUA						
PRODUTO: OBRA FINALIZADA						
	Meta Física:	1,00	1,00	1,00	1,00	4,00
	DESPESAS CORRENTES	0,00	0,00	0,00	0,00	0,00
	DESPESAS DE CAPITAL	20.000,00	21.000,00	22.050,00	23.152,50	86.202,50
	TOTAL	20.000,00	21.000,00	22.050,00	23.152,50	86.202,50

AÇÃO: 2063 - MANUTENÇÃO DOS SERVIÇOS ADMINISTRATIVOS						
PRODUTO: AÇÃO MANTIDA						
	Meta Física:	0,00	0,00	0,00	0,00	0,00
	DESPESAS CORRENTES	1.519.000,00	1.594.950,00	1.674.697,50	1.758.432,43	6.547.079,93
	DESPESAS DE CAPITAL	71.000,00	74.550,00	78.277,50	82.191,39	306.018,89
	TOTAL	1.590.000,00	1.669.500,00	1.752.975,00	1.840.623,82	6.853.098,82

AÇÃO: 2064 - FORMAÇÃO DO PATRIMÔNIO DO SERVIDOR PÚBLICO						
PRODUTO: AÇÃO MANTIDA						
	Meta Física:	1,00	1,00	1,00	1,00	4,00
	DESPESAS CORRENTES	21.000,00	22.050,00	23.152,50	24.310,13	90.512,63
	DESPESAS DE CAPITAL	0,00	0,00	0,00	0,00	0,00
	TOTAL	21.000,00	22.050,00	23.152,50	24.310,13	90.512,63

AÇÃO: 2065 - CONCURSO PÚBLICO						
PRODUTO: AÇÃO MANTIDA						
	Meta Física:	1,00	1,00	1,00	1,00	4,00
	DESPESAS CORRENTES	4.200,00	4.410,00	4.630,52	4.862,04	18.102,56
	DESPESAS DE CAPITAL	0,00	0,00	0,00	0,00	0,00
	TOTAL	4.200,00	4.410,00	4.630,52	4.862,04	18.102,56





PREFEITURA MUN. DE CARMOPOLIS
 PRAÇA 16 DE OUTUBRO, 135, CENTRO
 CEP: 49.740-000
 CNPJ: 13.108.535/0001-22

PROGRAMAS

PPA 2022 - 2025

AÇÃO: 2066 - OPERAÇÃO E MANUTENÇÃO DO SISTEMA DE ÁGUA						
PRODUTO: AÇÃO MANTIDA						
	Meta Física:	1,00	1,00	1,00	1,00	4,00
	DESPESAS CORRENTES	1.299.050,00	1.364.002,50	1.432.202,66	1.503.812,78	5.599.067,94
	DESPESAS DE CAPITAL	136.500,00	143.325,00	150.491,26	158.015,82	588.332,08
	TOTAL	1.435.550,00	1.507.327,50	1.582.693,92	1.661.828,60	6.187.400,02
	TOTAL GERAL META FÍSICA:	266,00	266,00	266,00	266,00	1.064,00
	TOTAL GERAL FINANCEIRA	87.300.000,00	91.665.000,08	96.248.250,18	101.060.662,73	376.273.912,99