



PREFEITURA MUNICIPAL DE CARMÓPOLIS  
ESTADO DE SERGIPE

---

OFÍCIO N.º

CARMÓPOLIS/SE, 25 DE AGOSTO DE 2017

**Assunto: Encaminha declaração de publicação do RREO – 3º Bimestre de 2017.**

SENHOR PRESIDENTE,

Em atendimento ao art. 38, inciso XIV da Portaria Interministerial CGU/MF/MP 507/2011, encaminhamos a Declaração de Publicação do Relatório Resumido da Execução Orçamentária do Município de CARMÓPOLIS, relativa ao terceiro bimestre do ano de 2017.

Atenciosamente,

  
**VOLNEY LEITE ALVES**  
PREFEITO MUNICIPAL  
CPF: 011.188.975-87

Exmo. Sr.  
Dr. CLÓVIS BARBOSA DE MELO  
DD. Conselheiro Presidente do Tribunal de Contas do Estado  
Aracaju/SE



PREFEITURA MUNICIPAL DE CARMÓPOLIS  
ESTADO DE SERGIPE

---

**DECLARAÇÃO DE PUBLICAÇÃO DO RELATÓRIO RESUMIDO DA EXECUÇÃO  
ORÇAMENTÁRIA**

Declaro, sob as penas da Lei, que o Relatório Resumido da Execução Orçamentária de todos os poderes e órgãos do Município de CARMÓPOLIS, relativo ao terceiro bimestre do ano de 2017, foi publicados com afixação no mural de avisos desta Prefeitura, nesta data e disponibilizados na internet em atendimento aos requisitos disposto nos arts. 52 e 53 da Lei Complementar nº 101, de 4 de maio de 2000.

CARMÓPOLIS/SE, 25 de AGOSTO de 2017

**VOLNEY LEITE ALVES**  
PREFEITO MUNICIPAL  
CPF: CPF: 011.188.975-87

PREFEITURA MUNICIPAL DE CARMOPOLIS  
RELATÓRIO RESUMIDO DA EXECUÇÃO ORÇAMENTÁRIA  
BALANÇO ORÇAMENTÁRIO  
ORÇAMENTOS FISCAL E DA SEGURIDADE SOCIAL  
PERÍODO DE REFERÊNCIA < DE MAIO A JUNHO DE 2017 >

Em Reais

RECEITAS	PREVISÃO INICIAL	PREVISÃO ATUALIZADA (a)	RECEITAS REALIZADAS		SALDO (a-c)
			(b) No Bimestre	(c) Até o Bimestre	
			(d/a) %	(e/c) %	
<b>RECEITAS (EXCETO INTRA-ORÇAMENTÁRIAS) (1)</b>	<b>71.000.000,00</b>	<b>71.000.000,00</b>	<b>9.084.887,33</b>	<b>32.914.267,58</b>	<b>38.085.732,42</b>
<b>RECEITAS CORRENTES</b>	<b>69.248.000,00</b>	<b>69.248.000,00</b>	<b>9.084.887,33</b>	<b>32.809.692,69</b>	<b>36.438.307,31</b>
<b>RECEITA TRIBUTÁRIA</b>	<b>16.711.000,00</b>	<b>16.711.000,00</b>	<b>1.566.647,38</b>	<b>9.426.570,82</b>	<b>7.284.429,18</b>
Impostos	16.260.000,00	16.260.000,00	1.534.911,67	6.142.683,05	10.117.316,95
Taxas	450.000,00	450.000,00	31.735,71	3.283.887,77	(2.833.887,77)
Contribuição de Melhoria	1.000,00	1.000,00	0,00	0,00	1.000,00
<b>RECEITA DE CONTRIBUIÇÕES</b>	<b>1.000,00</b>	<b>1.000,00</b>	<b>0,00</b>	<b>0,00</b>	<b>1.000,00</b>
Contribuições Sociais	0,00	0,00	0,00	0,00	0,00
Contribuição de Intervenção no Domínio Econômico	0,00	0,00	0,00	0,00	0,00
Contribuição de Iluminação Pública	1.000,00	1.000,00	0,00	0,00	0,00
Outras Receitas de Contribuições	0,00	0,00	0,00	0,00	0,00
<b>RECEITA PATRIOMIAL</b>	<b>670.000,00</b>	<b>670.000,00</b>	<b>58.401,68</b>	<b>211.927,86</b>	<b>458.072,14</b>
Receitas Imobiliárias	0,00	0,00	0,00	0,00	0,00
Receitas de Valores Mobiliários	670.000,00	670.000,00	58.401,68	211.927,86	458.072,14
Receita de Concessões e Permissões	0,00	0,00	0,00	0,00	0,00
Compensações Financeiras	0,00	0,00	0,00	0,00	0,00
Receita Decorrente do Direito de Exploração de Bens Públicos em Áreas de Domínio Público	0,00	0,00	0,00	0,00	0,00
Receita da Cessão de Direitos	0,00	0,00	0,00	0,00	0,00
Outras Receitas Patrimoniais	0,00	0,00	0,00	0,00	0,00
<b>RECEITA AGROPECUÁRIA</b>	<b>0,00</b>	<b>0,00</b>	<b>0,00</b>	<b>0,00</b>	<b>0,00</b>
Receita da Produção Vegetal	0,00	0,00	0,00	0,00	0,00
Receita da Produção Animal e Derivados	0,00	0,00	0,00	0,00	0,00
Outras Receitas Agropecuárias	0,00	0,00	0,00	0,00	0,00
<b>RECEITA INDUSTRIAL</b>	<b>0,00</b>	<b>0,00</b>	<b>0,00</b>	<b>0,00</b>	<b>0,00</b>
Receita da Indústria Extrativa Mineral	0,00	0,00	0,00	0,00	0,00
Receita da Indústria de Transformação	0,00	0,00	0,00	0,00	0,00
Receita da Indústria de Construção	0,00	0,00	0,00	0,00	0,00
Outras Receitas Industriais	0,00	0,00	0,00	0,00	0,00
<b>RECEITA DE SERVIÇOS</b>	<b>906.000,00</b>	<b>906.000,00</b>	<b>138.509,42</b>	<b>330.969,91</b>	<b>575.030,09</b>
<b>TRANSFERÊNCIAS CORRENTES</b>	<b>49.169.000,00</b>	<b>49.169.000,00</b>	<b>7.188.413,69</b>	<b>21.974.263,72</b>	<b>27.194.736,28</b>
Transferências Intergovernamentais	48.663.000,00	48.663.000,00	7.188.413,69	21.974.263,72	26.688.756,28
Transferências de Instituições Privadas	0,00	0,00	0,00	0,00	0,00
Transferências do Exterior	0,00	0,00	0,00	0,00	0,00
Transferências de Pessoas	0,00	0,00	0,00	0,00	0,00
Transferências de Convênios	506.000,00	506.000,00	0,00	0,00	506.000,00
Transferências para o Combate à Fome	0,00	0,00	0,00	0,00	0,00
<b>OUTRAS RECEITAS CORRENTES</b>	<b>1.791.000,00</b>	<b>1.791.000,00</b>	<b>132.915,16</b>	<b>865.960,38</b>	<b>925.039,62</b>
Multas e Juros de Mora da Tributos	1.700.000,00	1.700.000,00	26.516,88	73.371,16	96.628,84
Indenizações e Restituições	319.000,00	319.000,00	23.630,28	543.009,42	(224.009,42)
Receita da Dívida Ativa	982.000,00	982.000,00	67.721,38	206.621,58	775.378,42
Receita Decorrente de Aportes Perdoados para Amortização de Déficit Atuarial do RPPS	0,00	0,00	0,00	0,00	0,00
Receitas Correntes Diversas	320.000,00	320.000,00	15.046,62	42.958,22	277.041,78

RECEITAS DE CAPITAL									
<b>OPERAÇÕES DE CRÉDITO</b>	1.752.000,00								
Operações de Crédito Internas	0,00	0,00	0,00	0%	0,00	6%	1.647.425,11		
Operações de Crédito Externas	0,00	0,00	0,00	#DIV/0!	0,00	#DIV/0!	0,00		
<b>ALIEIÇÃO DE BENS</b>	818.000,00								
Alienação de Bens Móveis	430.000,00	430.000,00	0,00	0%	0,00	0%	818.000,00		
Alienação de Bens Imóveis	388.000,00	388.000,00	0,00	0%	0,00	0%	430.000,00		
<b>AMORTIZAÇÕES DE EMPRÉSTIMOS</b>	912.000,00								
<b>TRANSFERÊNCIAS DE CAPITAL</b>	912.000,00								
Transferências Intergovernamentais	0,00	0,00	0,00	0%	104.574,89	11%	807.425,11		
Transferências de Instituições Privadas	0,00	0,00	0,00	#DIV/0!	0,00	#DIV/0!	0,00		
Transferências do Exterior	0,00	0,00	0,00	#DIV/0!	0,00	#DIV/0!	0,00		
Transferências de Pessoas	0,00	0,00	0,00	#DIV/0!	0,00	#DIV/0!	0,00		
Transferências de Outras Instituições Públicas	0,00	0,00	0,00	#DIV/0!	0,00	#DIV/0!	0,00		
Transferências de Convênios	912.000,00	912.000,00	0,00	0%	104.574,89	11%	807.425,11		
Transferências para o Combate à Fome	0,00	0,00	0,00	#DIV/0!	0,00	#DIV/0!	0,00		
<b>OUTRAS RECEITAS DE CAPITAL</b>	22.000,00								
Integração do Capital Social	0,00	0,00	0,00	0%	0,00	0%	22.000,00		
Div. Atv. Prov. da Amortiz. de Emp. e Financ.	0,00	0,00	0,00	#DIV/0!	0,00	#DIV/0!	0,00		
Receita Auferida por Detentores de Títulos do Tesouro Nacional Resgatado	0,00	0,00	0,00	#DIV/0!	0,00	#DIV/0!	0,00		
Receita de Alienação de Certificados de Potencial Adicional de Construção-CEPAC	0,00	0,00	0,00	#DIV/0!	0,00	#DIV/0!	0,00		
Outras Receitas de Capital	22.000,00	22.000,00	0,00	0%	0,00	0%	22.000,00		
<b>RECEITAS (INTRA-ORGANIZARIAS) (II)</b>	0,00								
<b>SUBTOTAL DAS RECEITAS (III) = (I + II)</b>	71.000.000,00	71.000.000,00	9.084.887,33	13%	32.914.267,58	46%	38.085.732,42		
<b>OPERAÇÕES DE CRÉDITO / REFINANCIAMENTO (IV)</b>	0,00								
Operações de Crédito Internas	0,00	0,00	0,00	#DIV/0!	0,00	#DIV/0!	0,00		
Mobilidade	0,00	0,00	0,00	#DIV/0!	0,00	#DIV/0!	0,00		
Contratual	0,00	0,00	0,00	#DIV/0!	0,00	#DIV/0!	0,00		
Operações de Crédito Externas	0,00	0,00	0,00	#DIV/0!	0,00	#DIV/0!	0,00		
Mobilidade	0,00	0,00	0,00	#DIV/0!	0,00	#DIV/0!	0,00		
Contratual	0,00	0,00	0,00	#DIV/0!	0,00	#DIV/0!	0,00		
<b>SUBTOTAL COM REFINANCIAMENTO (V) = (III + IV)</b>	71.000.000,00	71.000.000,00	9.084.887,33	13%	32.914.267,58	46%	38.085.732,42		
<b>DÉFICIT (VI)</b>	0,00								
<b>TOTAL (VII) = (V - VI)</b>	71.000.000,00	71.000.000,00	9.084.887,33	13%	32.914.267,58	46%	38.085.732,42		
<b>SALDOS DE EXERCÍCIOS ANTERIORES (UTILIZADOS PARA CRÉDITOS ADICIONAIS)</b>	-								
Superávit Financeiro	-								
Rebentura de Créditos Adicionais	-								

DESPESAS	DOTAÇÃO INICIAL (g)	DOTAÇÃO ATUALIZADA (f)	DESPESAS EMPENHADAS		SALDO (f-g)	DESPESAS LIQUIDADAS		SALDO (f-h)	DESPESAS PAGAS ATÉ O BIMESTRE (i)	INSCRITAS EM RESTOS A PAGAR NÃO PROCESSADOS¹ (e-h)¹
			No Bimestre	Até o Bimestre (g)		No Bimestre	Até o Bimestre (h)			
<b>DESPESAS (EXCETO INTRA-ORÇAMENTÁRIAS) (VIII)</b>	<b>71.000.000,00</b>	<b>70.997.000,00</b>	<b>21.801.546,82</b>	<b>58.443.138,67</b>	<b>12.553.861,33</b>	<b>8.995.478,45</b>	<b>31.422.225,61</b>	<b>39.574.774,39</b>	<b>27.819.341,67</b>	<b>27.020.913,06</b>
<b>DESPESAS CORRENTES</b>	<b>66.853.000,00</b>	<b>67.933.608,69</b>	<b>21.500.937,27</b>	<b>57.365.484,13</b>	<b>10.568.124,56</b>	<b>8.708.087,08</b>	<b>30.666.812,95</b>	<b>37.266.795,74</b>	<b>27.304.664,80</b>	<b>26.698.671,18</b>
PESSOAL E ENCARGOS SOCIAIS	45.746.000,00	47.139.988,88	14.808.375,84	39.916.186,80	7.243.802,08	7.301.446,67	23.772.422,20	23.387.566,68	22.572.216,11	16.143.764,60
JUROS E ENCARGOS DA DÍVIDA	5.000,00	5.000,00	0,00	0,00	5.000,00	0,00	0,00	5.000,00	0,00	0,00
OUTRAS DESPESAS CORRENTES	21.102.000,00	20.768.619,81	6.692.561,43	17.449.297,33	3.319.322,48	1.406.640,41	6.894.390,75	13.874.229,06	4.732.448,69	10.554.906,58
<b>DESPESAS DE CAPITAL</b>	<b>4.076.000,00</b>	<b>3.042.391,31</b>	<b>300.609,55</b>	<b>1.077.654,54</b>	<b>1.964.736,77</b>	<b>287.391,37</b>	<b>755.412,66</b>	<b>2.286.978,65</b>	<b>514.676,87</b>	<b>322.241,88</b>
INVESTIMENTOS	2.968.000,00	1.905.671,31	300.609,55	1.037.654,54	868.016,77	287.391,37	724.705,78	1.180.965,53	483.969,99	312.948,76
INVERSÕES FINANCEIRAS	105.000,00	133.720,00	0,00	0,00	133.720,00	0,00	0,00	133.720,00	0,00	0,00
AMORTIZAÇÃO DA DÍVIDA	1.003.000,00	1.003.000,00	0,00	40.000,00	963.000,00	0,00	30.706,88	972.293,12	30.706,88	9.293,12
RESERVA DE CONTINGENCIA	71.000,00	21.000,00	0,00	0,00	21.000,00	0,00	0,00	21.000,00	0,00	0,00
RESERVA DO RPPS	0,00	0,00	0,00	0,00	0,00	0,00	0,00	0,00	0,00	0,00
<b>DESPESAS (INTRA-ORÇAMENTÁRIAS) (IX)</b>	<b>0,00</b>	<b>0,00</b>	<b>0,00</b>	<b>0,00</b>	<b>0,00</b>	<b>0,00</b>	<b>0,00</b>	<b>0,00</b>	<b>0,00</b>	<b>0,00</b>
<b>SUBTOTAL DAS DESPESAS (X) = (VIII + IX)</b>	<b>71.000.000,00</b>	<b>70.997.000,00</b>	<b>21.801.546,82</b>	<b>58.443.138,67</b>	<b>12.553.861,33</b>	<b>8.995.478,45</b>	<b>31.422.225,61</b>	<b>39.574.774,39</b>	<b>27.819.341,67</b>	<b>27.020.913,06</b>
<b>AMORTIZAÇÃO DA DÍV. / REFINANCIAMENTO (XI)</b>	<b>0,00</b>	<b>0,00</b>	<b>0,00</b>	<b>0,00</b>	<b>0,00</b>	<b>0,00</b>	<b>0,00</b>	<b>0,00</b>	<b>0,00</b>	<b>0,00</b>
Amortização da Dívida Interna	0,00	0,00	0,00	0,00	0,00	0,00	0,00	0,00	0,00	0,00
Dívida Mobiliária	0,00	0,00	0,00	0,00	0,00	0,00	0,00	0,00	0,00	0,00
Outras Dívidas	0,00	0,00	0,00	0,00	0,00	0,00	0,00	0,00	0,00	0,00
Amortização da Dívida Externa	0,00	0,00	0,00	0,00	0,00	0,00	0,00	0,00	0,00	0,00
Dívida Mobiliária	0,00	0,00	0,00	0,00	0,00	0,00	0,00	0,00	0,00	0,00
Outras Dívidas	0,00	0,00	0,00	0,00	0,00	0,00	0,00	0,00	0,00	0,00
<b>SUBTOTAL C/ REFINANCIAMENTO (XII) = (X + XI)</b>	<b>71.000.000,00</b>	<b>70.997.000,00</b>	<b>21.801.546,82</b>	<b>58.443.138,67</b>	<b>12.553.861,33</b>	<b>8.995.478,45</b>	<b>31.422.225,61</b>	<b>39.574.774,39</b>	<b>27.819.341,67</b>	<b>27.020.913,06</b>
<b>SUPERÁVIT (XIII)</b>	<b>-</b>	<b>-</b>	<b>-</b>	<b>-</b>	<b>-</b>	<b>-</b>	<b>-</b>	<b>-</b>	<b>-</b>	<b>-</b>
<b>TOTAL (XIV) = (XII + XIII)</b>	<b>71.000.000,00</b>	<b>70.997.000,00</b>	<b>21.801.546,82</b>	<b>58.443.138,67</b>	<b>12.553.861,33</b>	<b>8.995.478,45</b>	<b>31.422.225,61</b>	<b>39.574.774,39</b>	<b>27.819.341,67</b>	<b>27.020.913,06</b>

¹ Essa coluna poderá ser apresentada somente no último bimestre

VONÉY LEITE ALVES  
PREFEITO MUNICIPAL



EDMÉIRE DOS SANTOS FERREIRA  
SECRETÁRIA FINANÇAS



WENDEL DA SILVA AMORIM MELO  
CONTADOR GRC/SE Nº 6.186

LAZARO FONTES LISBOA  
SECRETÁRIO DE CONTROLE INTERNO



PREFEITURA MUNICIPAL DE CARMOPOLIS  
RELATÓRIO RESUMIDO DA EXECUÇÃO ORÇAMENTÁRIA  
DEMONSTRATIVO DA EXECUÇÃO DAS DESPESAS POR FUNÇÃO/SUBFUNÇÃO  
ORÇAMENTOS FISCAL E DA SEGURIDADE SOCIAL  
PERÍODO DE REFERÊNCIA < DE MAIO A JUNHO DE 2017 >

FUNÇÃO/SUBFUNÇÃO	DOTAÇÃO INICIAL	DOTAÇÃO ATUALIZADA (a)	DESPESAS EMPENHADAS		SALDO e = (a-b)	DESPESAS LIQUIDADAS		SALDO e = (a-d)	INSCRITAS EM RESTOS A PAGAR NÃO PROCESSADOS¹ (b-d)
			No Bimestre	Até o Bimestre (b)		% (b/total b)	No Bimestre		
<b>DESPESAS (EXCETO INTRA-ORÇAMENTÁRIAS) (1)</b>	<b>71.000.000,00</b>	<b>70.997.000,00</b>	<b>21.801.546,82</b>	<b>58.443.138,67</b>	<b>12.553.861,33</b>	<b>8.995.478,45</b>	<b>31.422.225,61</b>	<b>39.574.774,39</b>	<b>27.020.913,06</b>
<b>LEGISLATIVA</b>	<b>3.200.000,00</b>	<b>3.200.000,00</b>	<b>-</b>	<b>-</b>	<b>3.200.000,00</b>	<b>-</b>	<b>-</b>	<b>3.200.000,00</b>	<b>-</b>
Ação Legislativa	3.200.000,00	3.200.000,00	-	-	3.200.000,00	-	-	3.200.000,00	-
Control Externo	-	-	-	-	-	-	-	-	-
Demais Subfunções	-	-	-	-	-	-	-	-	-
<b>JUDICIÁRIA</b>	<b>683.000,00</b>	<b>615.159,15</b>	<b>22.741,01</b>	<b>24.875,72</b>	<b>590.283,43</b>	<b>22.741,01</b>	<b>24.875,72</b>	<b>590.283,43</b>	<b>-</b>
Ação Judiciária	683.000,00	615.159,15	22.741,01	24.875,72	590.283,43	22.741,01	24.875,72	590.283,43	-
Defesa do Interesse Público no Processo Judiciário	-	-	-	-	-	-	-	-	-
Demais Subfunções	-	-	-	-	-	-	-	-	-
<b>ESSENCIAL A JUSTIÇA</b>	<b>-</b>	<b>-</b>	<b>-</b>	<b>-</b>	<b>-</b>	<b>-</b>	<b>-</b>	<b>-</b>	<b>-</b>
Defesa da Ordem Jurídica	-	-	-	-	-	-	-	-	-
Representação Judicial e Extrajudicial	-	-	-	-	-	-	-	-	-
Demais Subfunções	-	-	-	-	-	-	-	-	-
<b>ADMINISTRAÇÃO</b>	<b>27.552.000,00</b>	<b>26.938.945,67</b>	<b>8.229.208,81</b>	<b>23.876.309,50</b>	<b>3.062.636,17</b>	<b>2.887.785,93</b>	<b>11.401.586,91</b>	<b>15.537.358,76</b>	<b>12.474.722,59</b>
Planejamento e Orçamento	574.000,00	574.908,33	226.066,66	632.171,62	57.263,29	52.335,89	281.149,11	293.759,22	351.022,51
Administração Geral	24.323.000,00	23.716.669,63	7.351.573,70	21.617.058,18	2.099.611,45	2.711.487,81	10.393.239,64	13.323.429,99	11.223.818,54
Administração Financeira	2.643.000,00	2.635.367,71	651.568,45	1.627.079,70	1.008.288,01	123.962,23	727.198,16	1.908.169,55	899.881,54
Control Interno	-	-	-	-	-	-	-	-	-
Normalização e Fiscalização	-	-	-	-	-	-	-	-	-
Tecnologia da Informação	3.000,00	3.000,00	-	-	3.000,00	-	-	3.000,00	-
Ordenamento Territorial	-	-	-	-	-	-	-	-	-
Formação de Recursos Humanos	9.000,00	9.000,00	-	-	9.000,00	-	-	9.000,00	-
Administração de Receitas	-	-	-	-	-	-	-	-	-
Administração de Concessões	-	-	-	-	-	-	-	-	-
Comunicação Social	-	-	-	-	-	-	-	-	-
Demais Subfunções	-	-	-	-	-	-	-	-	-
<b>DEFESA NACIONAL</b>	<b>-</b>	<b>-</b>	<b>-</b>	<b>-</b>	<b>-</b>	<b>-</b>	<b>-</b>	<b>-</b>	<b>-</b>
Defesa Aérea	-	-	-	-	-	-	-	-	-
Defesa Naval	-	-	-	-	-	-	-	-	-
Defesa Terrestre	-	-	-	-	-	-	-	-	-
Demais Subfunções	-	-	-	-	-	-	-	-	-
<b>SEGURANÇA PÚBLICA</b>	<b>-</b>	<b>-</b>	<b>-</b>	<b>-</b>	<b>-</b>	<b>-</b>	<b>-</b>	<b>-</b>	<b>-</b>
Policimento	-	-	-	-	-	-	-	-	-
Defesa Civil	-	-	-	-	-	-	-	-	-
Informação e Inteligência	-	-	-	-	-	-	-	-	-
Demais Subfunções	-	-	-	-	-	-	-	-	-
<b>RELAÇÕES EXTERIORES</b>	<b>-</b>	<b>-</b>	<b>-</b>	<b>-</b>	<b>-</b>	<b>-</b>	<b>-</b>	<b>-</b>	<b>-</b>
Relações Diplomáticas	-	-	-	-	-	-	-	-	-
Cooperação Internacional	-	-	-	-	-	-	-	-	-
Demais Subfunções	-	-	-	-	-	-	-	-	-
<b>ASSISTÊNCIA SOCIAL</b>	<b>5.336.000,00</b>	<b>5.383.000,00</b>	<b>951.597,62</b>	<b>2.402.938,38</b>	<b>2.980.061,62</b>	<b>297.975,99</b>	<b>1.749.316,75</b>	<b>3.633.683,25</b>	<b>653.621,63</b>
Assistência ao Idoso	34.000,00	20.000,00	-	-	20.000,00	-	-	20.000,00	-
Assistência à Criança e ao Adolescente	65.000,00	65.000,00	-	-	65.000,00	-	-	65.000,00	-
Assistência Comunitária	2.744.000,00	2.767.082,00	156.092,73	993.668,06	1.773.413,94	63.247,06	900.822,39	1.866.259,61	92.845,67
Demais Subfunções	2.493.000,00	2.530.918,00	795.504,89	1.409.270,32	1.121.647,68	234.728,93	848.494,36	1.682.423,64	560.775,96

PREVIDÊNCIA SOCIAL													
Previdência Básica	-	-	-	-	-	-	-	-	-	-	-	-	-
Previdência do Regime Estatutário	-	-	-	-	-	-	-	-	-	-	-	-	-
Previdência Complementar	-	-	-	-	-	-	-	-	-	-	-	-	-
Previdência Especial	-	-	-	-	-	-	-	-	-	-	-	-	-
Demais Subfunções	-	-	-	-	-	-	-	-	-	-	-	-	-
<b>SAÚDE</b>	<b>10.496.000,00</b>	<b>10.575.906,19</b>	<b>3.433.876,33</b>	<b>7.445.297,87</b>	<b>3.130.608,32</b>	<b>1.694.832,31</b>	<b>5.706.253,85</b>	<b>18%</b>	<b>4.869.652,34</b>	<b>1.739.044,02</b>	<b>437.836,26</b>	<b>1.109.069,96</b>	<b>437.836,26</b>
Atenção Básica	3.194.000,00	3.204.025,58	656.413,92	1.656.206,37	1.547.819,21	423.817,73	1.423.610,18	5%	1.780.415,40	232.596,19	125.273,82	511.491,28	125.273,82
Assistência Hospitalar e Ambulatorial	1.045.000,00	2.525.038,11	1.311.808,38	2.594.908,88	69.870,77	657.504,65	1.940.605,15	6%	584.432,96	654.303,73	312.562,44	597.578,68	312.562,44
Supporte Profilático e Terapêutico	2.000,00	2.000,00	-	-	2.000,00	-	-	0%	2.000,00	-	-	-	-
Vigilância Sanitária	15.000,00	44.000,00	18.000,00	37.912,34	6.087,66	11.199,42	31.111,76	0%	12.888,24	6.800,58	-	-	-
Vigilância Epidemiológica	538.000,00	513.167,98	90.723,30	216.420,14	296.747,84	54.040,05	179.736,89	1%	333.431,09	36.683,25	-	-	-
Alimentação e Nutrição	-	-	-	-	-	-	-	0%	-	-	-	-	-
Demais Subfunções	5.702.000,00	4.287.674,52	1.356.930,73	2.939.850,14	1.347.824,38	548.270,46	2.131.189,87	7%	2.156.484,65	808.660,27	-	-	-
<b>TRABALHO</b>	<b>30.000,00</b>	<b>30.000,00</b>	<b>-</b>	<b>-</b>	<b>30.000,00</b>	<b>-</b>	<b>-</b>	<b>0%</b>	<b>30.000,00</b>	<b>-</b>	<b>-</b>	<b>-</b>	<b>-</b>
Proteção e Benefícios ao Trabalhador	12.000,00	12.000,00	-	-	12.000,00	-	-	0%	12.000,00	-	-	-	-
Relações de Trabalho	-	-	-	-	-	-	-	0%	-	-	-	-	-
Empregabilidade	-	-	-	-	-	-	-	0%	-	-	-	-	-
Fomento ao Trabalho	18.000,00	18.000,00	-	-	18.000,00	-	-	0%	18.000,00	-	-	-	-
Demais Subfunções	-	-	-	-	-	-	-	0%	-	-	-	-	-
<b>EDUCAÇÃO</b>	<b>19.421.000,00</b>	<b>20.585.947,25</b>	<b>8.644.553,08</b>	<b>22.490.783,20</b>	<b>1.904.835,95</b>	<b>3.896.669,06</b>	<b>11.432.581,64</b>	<b>36%</b>	<b>9.153.365,61</b>	<b>11.038.201,56</b>	<b>-</b>	<b>-</b>	<b>-</b>
Ensino Fundamental	16.121.000,00	17.088.877,62	6.415.951,92	17.424.643,53	335.765,91	3.171.848,45	9.533.766,77	30%	7.555.110,85	7.890.876,76	-	-	-
Ensino Médio	-	-	-	-	-	-	-	0%	-	-	-	-	-
Ensino Profissional	-	-	-	-	-	-	-	0%	-	-	-	-	-
Ensino Superior	6.000,00	4.000,00	-	-	4.000,00	-	-	0%	4.000,00	-	-	-	-
Educação Infantil	3.112.000,00	3.348.558,27	2.148.498,25	4.892.005,94	1.543.447,67	710.241,90	1.869.782,25	6%	1.478.776,02	3.022.223,69	-	-	-
Educação de Jovens e Adultos	141.000,00	103.511,36	80.102,91	174.133,73	70.622,37	14.578,71	29.032,62	0%	74.478,74	145.101,11	-	-	-
Educação Especial	41.000,00	41.000,00	-	-	41.000,00	-	-	0%	41.000,00	-	-	-	-
Demais Subfunções	890.000,00	590.274,00	4.765,00	4.765,00	585.509,00	-	-	0%	590.274,00	4.765,00	-	-	-
Patrimônio Histórico, Artístico e Arqueológico	-	-	-	-	-	-	-	0%	-	-	-	-	-
Diffusão Cultural	890.000,00	590.274,00	4.765,00	4.765,00	585.509,00	-	-	0%	590.274,00	4.765,00	-	-	-
Demais Subfunções	-	-	-	-	-	-	-	0%	-	-	-	-	-
<b>DIREITOS DA CIDADANIA</b>	<b>-</b>	<b>-</b>	<b>-</b>	<b>-</b>	<b>-</b>	<b>-</b>	<b>-</b>	<b>0%</b>	<b>-</b>	<b>-</b>	<b>-</b>	<b>-</b>	<b>-</b>
Custódia e Reintegração Social	-	-	-	-	-	-	-	0%	-	-	-	-	-
Direitos Individuais, Coletivos e Difusos	-	-	-	-	-	-	-	0%	-	-	-	-	-
Assistência aos Povos Indígenas	-	-	-	-	-	-	-	0%	-	-	-	-	-
Demais Subfunções	-	-	-	-	-	-	-	0%	-	-	-	-	-
<b>URBANISMO</b>	<b>788.000,00</b>	<b>774.342,91</b>	<b>202.800,76</b>	<b>809.127,04</b>	<b>34.784,13</b>	<b>3.046,22</b>	<b>408.241,77</b>	<b>1%</b>	<b>366.101,14</b>	<b>400.885,27</b>	<b>-</b>	<b>-</b>	<b>-</b>
Infra-Estrutura Urbana	406.000,00	103.349,70	202.800,76	809.127,04	103.349,70	3.046,22	408.241,77	1%	103.349,70	400.885,27	-	-	-
Serviços Urbanos	382.000,00	670.993,21	-	-	138.133,83	-	-	0%	262.751,44	-	-	-	-
Transportes Coletivos Urbanos	-	-	-	-	-	-	-	0%	-	-	-	-	-
Demais Subfunções	-	-	-	-	-	-	-	0%	-	-	-	-	-
<b>HABITAÇÃO</b>	<b>2.000,00</b>	<b>2.000,00</b>	<b>-</b>	<b>-</b>	<b>2.000,00</b>	<b>-</b>	<b>-</b>	<b>0%</b>	<b>2.000,00</b>	<b>-</b>	<b>-</b>	<b>-</b>	<b>-</b>
Habituação Rural	2.000,00	2.000,00	-	-	2.000,00	-	-	0%	2.000,00	-	-	-	-
Habituação Urbana	-	-	-	-	-	-	-	0%	-	-	-	-	-
Demais Subfunções	-	-	-	-	-	-	-	0%	-	-	-	-	-
<b>SANEAMENTO</b>	<b>1.687.000,00</b>	<b>1.687.000,00</b>	<b>166.004,21</b>	<b>1.015.766,30</b>	<b>671.233,70</b>	<b>142.867,17</b>	<b>577.930,04</b>	<b>2%</b>	<b>1.109.069,96</b>	<b>437.836,26</b>	<b>-</b>	<b>-</b>	<b>-</b>
Saneamento Básico Rural	695.000,00	702.000,00	143.266,28	315.782,54	386.217,46	53.806,45	190.508,72	1%	511.491,28	125.273,82	-	-	-
Saneamento Básico Urbano	992.000,00	985.000,00	22.737,93	699.983,76	285.016,24	89.060,72	387.421,32	1%	597.578,68	312.562,44	-	-	-
Demais Subfunções	47.000,00	47.000,00	-	-	47.000,00	-	-	0%	47.000,00	-	-	-	-
<b>GESTÃO AMBIENTAL</b>	<b>47.000,00</b>	<b>47.000,00</b>	<b>-</b>	<b>-</b>	<b>47.000,00</b>	<b>-</b>	<b>-</b>	<b>0%</b>	<b>47.000,00</b>	<b>-</b>	<b>-</b>	<b>-</b>	<b>-</b>
Preservação e Conservação Ambiental	47.000,00	47.000,00	-	-	47.000,00	-	-	0%	47.000,00	-	-	-	-
Controle Ambiental	-	-	-	-	-	-	-	0%	-	-	-	-	-
Recuperação de Áreas Degradadas	-	-	-	-	-	-	-	0%	-	-	-	-	-
Recursos Hídricos	-	-	-	-	-	-	-	0%	-	-	-	-	-
Meteorologia	-	-	-	-	-	-	-	0%	-	-	-	-	-
Demais Subfunções	-	-	-	-	-	-	-	0%	-	-	-	-	-

<b>CIÊNCIA E TECNOLOGIA</b>	-	-	-	-	-	0%	-	-	-	-	0%	-	-
Desenvolvimento Científico	-	-	-	-	-	0%	-	-	-	-	0%	-	-
Desenvolvimento Tecnológico e Engenharia	-	-	-	-	-	0%	-	-	-	-	0%	-	-
Difusão do Conhecimento Científico e Tecnológico	-	-	-	-	-	0%	-	-	-	-	0%	-	-
Demais Subfunções	-	-	-	-	-	0%	-	-	-	-	0%	-	-
<b>AGRICULTURA</b>	<b>35.000,00</b>	<b>21.000,00</b>	-	-	-	<b>0%</b>	<b>21.000,00</b>	-	-	-	<b>0%</b>	<b>21.000,00</b>	-
Promoção da Produção Vegetal	11.000,00	1.000,00	-	-	-	0%	1.000,00	-	-	-	0%	1.000,00	-
Promoção da Produção Animal	-	-	-	-	-	0%	-	-	-	-	0%	-	-
Defesa Sanitária Vegetal	-	-	-	-	-	0%	-	-	-	-	0%	-	-
Defesa Sanitária Animal	-	-	-	-	-	0%	-	-	-	-	0%	-	-
Abastecimento	-	-	-	-	-	0%	-	-	-	-	0%	-	-
Extensão Rural	-	-	-	-	-	0%	-	-	-	-	0%	-	-
Irrigação	-	-	-	-	-	0%	-	-	-	-	0%	-	-
Demais Subfunções	24.000,00	20.000,00	-	-	-	0%	20.000,00	-	-	-	0%	20.000,00	-
<b>ORGANIZAÇÃO AGRÁRIA</b>	-	-	-	-	-	<b>0%</b>	-	-	-	-	<b>0%</b>	-	-
Reforma Agrária	-	-	-	-	-	0%	-	-	-	-	0%	-	-
Colonização	-	-	-	-	-	0%	-	-	-	-	0%	-	-
<b>INDÚSTRIA</b>	-	-	-	-	-	<b>0%</b>	-	-	-	-	<b>0%</b>	-	-
Promoção Industrial	-	-	-	-	-	0%	-	-	-	-	0%	-	-
Produção Industrial	-	-	-	-	-	0%	-	-	-	-	0%	-	-
Mineração	-	-	-	-	-	0%	-	-	-	-	0%	-	-
Propriedade Industrial	-	-	-	-	-	0%	-	-	-	-	0%	-	-
Normalização e Qualidade	-	-	-	-	-	0%	-	-	-	-	0%	-	-
Demais Subfunções	-	-	-	-	-	0%	-	-	-	-	0%	-	-
<b>COMÉRCIO E SERVIÇOS</b>	<b>485.000,00</b>	<b>475.000,00</b>	<b>146.000,00</b>	<b>373.275,66</b>	<b>1%</b>	<b>101.724,34</b>	<b>49.560,76</b>	<b>121.438,93</b>	<b>0%</b>	<b>353.561,07</b>	<b>251.836,73</b>		
Promoção Comercial	483.000,00	473.000,00	146.000,00	373.275,66	1%	99.724,34	49.560,76	121.438,93	0%	351.561,07	251.836,73		
Comercialização	2.000,00	2.000,00	-	-	0%	2.000,00	-	-	0%	2.000,00	-		
Comércio Exterior	-	-	-	-	0%	-	-	-	0%	-	-		
Serviços Financeiros	-	-	-	-	0%	-	-	-	0%	-	-		
Turismo	-	-	-	-	0%	-	-	-	0%	-	-		
Demais Subfunções	-	-	-	-	0%	-	-	-	0%	-	-		
<b>COMUNICAÇÕES</b>	-	-	-	-	0%	-	-	-	0%	-	-		
Comunicações Postais	-	-	-	-	0%	-	-	-	0%	-	-		
Telecomunicações	-	-	-	-	0%	-	-	-	0%	-	-		
Demais Subfunções	-	-	-	-	0%	-	-	-	0%	-	-		
<b>ENERGIA</b>	<b>12.000,00</b>	<b>12.000,00</b>	-	-	0%	<b>12.000,00</b>	-	-	<b>0%</b>	<b>12.000,00</b>	-		
Conservação de Energia	-	-	-	-	0%	-	-	-	0%	-	-		
Energia Elétrica	12.000,00	12.000,00	-	-	0%	12.000,00	-	-	0%	12.000,00	-		
Petróleo	-	-	-	-	0%	-	-	-	0%	-	-		
Alcool	-	-	-	-	0%	-	-	-	0%	-	-		
Demais Subfunções	-	-	-	-	0%	-	-	-	0%	-	-		
<b>TRANSPORTE</b>	<b>31.000,00</b>	<b>31.000,00</b>	-	-	0%	<b>31.000,00</b>	-	-	<b>0%</b>	<b>31.000,00</b>	-		
Transporte Aéreo	-	-	-	-	0%	-	-	-	0%	-	-		
Transporte Rodoviário	31.000,00	31.000,00	-	-	0%	31.000,00	-	-	0%	31.000,00	-		
Transporte Ferroviário	-	-	-	-	0%	-	-	-	0%	-	-		
Transporte Hidroviário	-	-	-	-	0%	-	-	-	0%	-	-		
Transportes Especiais	-	-	-	-	0%	-	-	-	0%	-	-		
Demais Subfunções	-	-	-	-	0%	-	-	-	0%	-	-		
<b>DESPORTO E LAZER</b>	<b>234.000,00</b>	<b>7.424,83</b>	-	-	0%	<b>7.424,83</b>	-	-	<b>0%</b>	<b>7.424,83</b>	-		
Desporto de Rendimento	225.000,00	7.424,83	-	-	0%	7.424,83	-	-	0%	7.424,83	-		
Desporto Comunitário	-	-	-	-	0%	-	-	-	0%	-	-		
Lazer	9.100,00	-	-	-	0%	-	-	-	0%	-	-		
Demais Subfunções	-	-	-	-	0%	-	-	-	0%	-	-		




ENCARGOS ESPECIAIS	TOTAL (III) = (I+II)	71.000,00	21.000,00	21.801.546,82	58.443.138,67	#VALOR	12.553.861,33	8.995.478,45	31.422.225,61	300%	39.574.774,39	27.020.913,06
Refinanciamento da Dívida Interna						0%				0%		
Refinanciamento da Dívida Externa						0%				0%		
Serviço da Dívida Interna						0%				0%		
Serviço da Dívida Externa						0%				0%		
Transferências						0%				0%		
Outros Encargos Especiais						0%				0%		
Demais Subfunções						0%				0%		
RESERVA DE CONTINGÊNCIA		71.000,00	21.000,00				21.000,00				21.000,00	
RESERVA DO RPPS												
DESPESAS (INTRA-ORÇAMENTÁRIAS) (II)												
<b>TOTAL (III) = (I+II)</b>		<b>71.000,00</b>	<b>21.000,00</b>	<b>21.801.546,82</b>	<b>58.443.138,67</b>	<b>0%</b>	<b>12.553.861,33</b>	<b>8.995.478,45</b>	<b>31.422.225,61</b>	<b>300%</b>	<b>39.574.774,39</b>	<b>27.020.913,06</b>

PNTE: Sistema: <Maquiavel>, Unidade Responsável: <Carmópolis-Seq>, Emissor: <25/08/2017>.

1 Essa coluna poderá ser apresentada somente no último bimestre

  
 VONEY LEITE ALVES  
 PREFEITO MUNICIPAL

  
 WENDELL DA SILVA AMORIM MELO  
 CONTADOR CRC/SE Nº 6.186

  
 EDMEIRE DOS SANTOS FERREIRA  
 SECRETARIA FINANÇAS

  
 LAZARO FONTES LISBOA  
 SECRETARIO DE CONTROLE INTERNO

PREFETURA MUNICIPAL DE CARIACÓPOLIS  
RELATÓRIO RESUMIDO DA EXECUÇÃO ORÇAMENTÁRIA  
DEMONSTRATIVO DA RECEITA CORRENTE LÍQUIDA  
ORÇAMENTOS FISCAL E DA SEGURIDADE SOCIAL  
PERÍODO DE REFERÊNCIA: < DE MAIO A JUNHO DE 2017 >

Em Reais

ESPECIFICAÇÃO	EVOLUÇÃO DA RECEITA REALIZADA NOS 12 MÊSES												TOTAL (12 MÊSES)	PREVISÃO ATUALIZADA
	JULHO	AGOSTO	SETEMBRO	OUTUBRO	NOVEMBRO	DEZEMBRO	JANHEIRO	FEVEREIRO	MARÇO	ABRIL	MAIO	JUNHO		
<b>RECEITAS CORRENTES (I)</b>	<b>5.619.509,87</b>	<b>5.067.402,99</b>	<b>4.425.272,99</b>	<b>4.790.910,95</b>	<b>5.463.546,14</b>	<b>9.822.082,19</b>	<b>5.822.932,58</b>	<b>5.615.505,28</b>	<b>5.163.564,91</b>	<b>8.486.088,30</b>	<b>5.028.224,21</b>	<b>4.771.271,13</b>	<b>70.086.704,54</b>	-
Receita Tributária	2.161.230,30	1.520.657,73	1.569.936,34	1.218.374,42	698.059,41	1.638.369,00	1.216.730,28	1.042.437,92	1.209.134,62	4.391.620,62	640.335,05	926.312,33	18.733.098,02	-
IPTU	2.394,25	21.264,00	7.229,30	11.709,62	13.502,40	251.143,41	1.547,89	721,97	915,74	4.004,77	2.936,21	2.487,68	319.767,24	-
ISS	1.983.948,70	1.235.780,81	1.303.873,39	1.544.332,94	754.987,39	1.036.620,70	1.074.650,21	892.741,03	739.493,11	787.919,44	604.911,80	996.251,62	12.855.510,84	-
ITBI	-	-	-	-	-	-	-	-	-	-	-	-	-	-
IRRF	119.149,77	247.120,16	199.212,20	127.355,76	135.887,74	275.248,64	119.658,61	136.457,53	439.423,21	410.237,57	14.061,49	14.261,67	2.238.076,15	-
Outras Receitas Tributárias	56.327,58	15.892,76	59.621,45	34.976,10	206.318,12	75.356,25	20.873,07	12.517,59	29.302,56	3.189.458,84	18.426,35	13.309,36	3.319.243,79	-
Receita de Contribuições	-	-	-	-	-	-	-	-	-	-	-	-	-	-
Receita Patrimonial	35.334,48	33.923,18	47.824,47	29.124,86	34.075,69	34.670,28	43.896,69	38.776,20	45.003,06	25.859,23	30.529,14	27.872,54	424.880,22	-
Receita Industrial	-	-	-	-	-	-	-	-	-	-	-	-	-	-
Receita de Serviços	48.240,21	48.701,44	40.487,02	37.253,96	37.575,16	76.326,26	54.642,21	36.437,52	63.648,20	37.732,56	64.379,14	74.130,28	620.053,96	-
Transferências Correntes	3.351.482,30	3.434.599,80	2.747.176,30	2.986.089,20	4.643.826,73	8.048.054,75	4.334.608,17	4.452.304,63	3.818.473,89	3.487.904,01	4.214.928,55	3.698.651,15	49.218.093,48	-
Conta-Parte do FPM	1.088.197,63	882.555,29	717.531,13	871.007,45	1.589.140,85	2.484.212,94	1.060.671,89	1.060.924,00	851.968,65	1.026.477,15	1.164.561,15	1.073.209,99	13.870.058,82	-
Conta-Parte do ICMS	460.642,24	599.722,73	472.600,72	490.688,16	966.713,73	1.374.027,41	1.039.577,95	536.059,62	592.423,00	475.461,84	747.189,08	580.618,13	8.315.724,59	-
Conta-Parte do IPVA	50.025,45	41.733,91	29.709,59	29.473,60	19.400,33	17.754,25	23.044,43	104.542,41	21.063,48	27.170,84	33.661,87	33.498,26	433.978,42	-
Conta-Parte do ITR	-	-	22,75	87.606,98	1.938,75	1.932,60	1.971,23	570,13	434,38	488,68	502,25	207,63	93.724,13	-
Transferências da LC 87/1996	356,82	341,94	386,55	386,55	416,28	356,82	475,10	1.021,18	1.021,18	1.021,18	1.115.997,75	959.743,40	12.818.183,46	-
Transferências do FUNDEB	699.696,95	867.569,03	735.438,71	835.503,44	1.513.513,53	1.863.123,07	1.204.817,84	1.252.061,48	878.003,83	892.714,43	1.163.192,26	1.050.857,91	13.677.108,01	-
Outras Transferências Correntes	1.051.663,21	1.140.876,90	791.480,85	671.423,02	552.683,26	2.306.647,66	1.003.028,57	1.497.124,91	1.483.559,57	1.004.569,89	1.861.544,33	44.760,83	1.088.635,46	-
Outras Receitas Correntes	22.222,58	30.020,84	19.854,86	20.008,51	50.009,75	24.661,90	173.055,23	45.549,01	27.302,14	542.975,88	387.351,88	337.814,12	4.358.237,00	-
DEDUÇÕES (II)	244.916,61	305.462,99	244.282,38	296.054,78	515.758,19	663.308,34	425.352,30	340.623,64	291.382,09	305.919,68	387.814,12	337.814,12	4.358.237,00	-
Dedução do FUNDEB	244.916,61	305.462,99	244.282,38	296.054,78	515.758,19	663.308,34	425.352,30	340.623,64	291.382,09	305.919,68	387.814,12	337.814,12	4.358.237,00	-
<b>TOTAL DA RCL (III) = (I - II)</b>	<b>5.374.593,26</b>	<b>4.761.840,00</b>	<b>4.180.990,61</b>	<b>4.498.866,17</b>	<b>4.947.787,95</b>	<b>9.158.773,85</b>	<b>5.397.580,28</b>	<b>5.274.881,64</b>	<b>4.872.179,82</b>	<b>8.180.168,62</b>	<b>4.650.974,33</b>	<b>4.433.913,01</b>	<b>65.728.524,58</b>	-

FONTE: Sistema: SigaInfinet; Unidade Responsável: clampopbss; Emissão: 25/06/2017.

YONEY LETTE ALVES  
PREFEITO MUNICIPAL

EDMIRBERTOSSANTOS FERREIRA  
SECRETARIA FINANÇAS

LÁZARO FORTES LISBOA  
SECRETÁRIO DE CONTROLE INTERNO

WIRDELL DA SILVA AMORIM MELO  
CONTADOR CRCSP N° 6.186

PREFEITURA MUNICIPAL DE CARMOPOLIS  
 RELATÓRIO RESUMIDO DA EXECUÇÃO ORÇAMENTÁRIA  
**DEMONSTRATIVO DAS RECEITAS E DESPESAS PREVIDENCIÁRIAS DO REGIME PRÓPRIO DE PREVIDÊNCIA DOS SERVIDORES**  
 ORÇAMENTO DA SEGURIDADE SOCIAL  
 PERÍODO DE REFERÊNCIA < DE MAIO À JUNHO DE 2017 >

RREO - Anexo 4 (LRF, Art. 53, inciso II)

Em Reais

RECEITAS	PREVISÃO INICIAL	PREVISÃO ATUALIZADA	RECEITAS REALIZADAS	
			Até o Bimestre/ <Exercício>	Até o Bimestre/ <Exercício Anterior>
<b>RECEITAS CORRENTES (I)</b>				
Receita de Contribuições dos Segurados				
Pessoal Civil				
Ativo				
Inativo				
Pensionista				
Pessoal Militar				
Ativo				
Inativo				
Militar				
Outras Receitas de Contribuições				
Receita Patrimonial				
Receitas Imobiliárias				
Receitas de Valores Mobiliários				
Outras Receitas Patrimoniais				
Receita de Serviços				
Outras Receitas Correntes				
Compensação Previdenciária do RGPS para o RPPS				
Demais Receitas Correntes				
<b>RECEITAS DE CAPITAL (II)</b>				
Alienação de Bens, Direitos e Ativos				
Amortização de Empréstimos				
Outras Receitas de Capital				
<b>TOTAL DAS RECEITAS PREVIDENCIÁRIAS RPPS - (III) = (I + II)</b>				

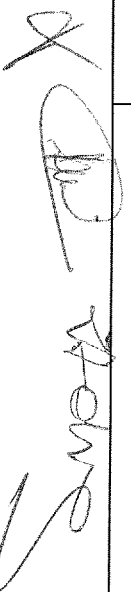
SEM MOVIMENTO








# SEM MOVIMENTO

DESPESAS PREVIDENCIÁRIAS - RPPS	DOTAÇÃO INICIAL	DOTAÇÃO ATUALIZADA	DESPESAS EMPENHADAS		DESPESAS LIQUIDADAS		INSCRITAS EM RESTOS A PAGAR NÃO PROCESSADOS	
			Até o Bimestre/ <Exercício>	Até o Bimestre/ <Exercício Anterior>	Até o Bimestre/ <Exercício>	Até o Bimestre/ <Exercício Anterior>	Em <Exercício>	Em <Exercício Anterior>
ADMINISTRAÇÃO (IV)								
Despesas Correntes								
Despesas de Capital								
PREVIDÊNCIA (V)								
Pessoal Civil								
Aposentadorias								
Pensões								
Outros Benefícios Previdenciários								
Pessoal Militar								
Reformas								
Pensões								
Outros Benefícios Previdenciários								
Outras Despesas Previdenciárias								
Compensação Previdenciária do RPPS para o RGPS								
Demais Despesas Previdenciárias								
TOTAL DAS DESPESAS PREVIDENCIÁRIAS RPPS (VI) = (IV + V)								
RESULTADO PREVIDENCIÁRIO (VII) = (III - VI)								
RECURSO RPPS ARRECADADOS EM EXERCÍCIO								
VALOR								
RESERVA ORÇAMENTÁRIA DO RPPS								
VALOR								
PREVISÃO ORÇAMENTÁRIA								
APORTES DE RECURSOS PARA O PLANO PREVIDENCIÁRIO DO RPPS								
Plano de Amortização - Contribuição Patronal Suplementar								
Plano de Amortização - Aporte Periódico de Valores Predefinidos								
Outros Aportes para o RPPS								
Recursos para Cobertura de Déficit Financeiro								
APORTES REALIZADOS								
PERÍODO DE REFERÊNCIA								
<Exercício>								
<Exercício Anterior>								
BENS E DIREITOS DO RGPS								
Caixa								
Bancos Conta Movimento								
Investimentos e Aplicações								
Outros Bens e Direitos								

RECEITAS CORRENTES (VIII)	PREVISÃO INICIAL	PREVISÃO ATUALIZADA	RECEITAS REALIZADAS	
			Até o Bimestre/ <Exercício>	Até o Bimestre/ <Exercício Anterior>
Receita de Contribuições dos Segurados Civil Ativo Inativo Pensionista Militar Ativo Inativo Pensionista Receita de Contribuições Patronais Civil Ativo Inativo Pensionista Em Regime de Parcelamento de Débitos Receita Patrimonial Receitas Imobiliárias Receitas de Valores Mobiliários Outras Receitas Patrimoniais Recelta de Serviços Outras Receitas Correntes Compensação Previdenciária do RGPS para o RPPS Demais Receitas Correntes RECEITAS DE CAPITAL (IX) Alienação de Bens, Direitos e Ativos Amortização de Empréstimos Outras Receitas de Capital RECEITAS DE CAPITAL (IX) Alienação de Bens Amortização de Empréstimos Outras Receitas de Capital				
<b>TOTAL DAS RECEITAS PREVIDENCIÁRIAS RPPS - (X) = (VIII + IX)</b>				

SEM MOVIMENTO

ADMINISTRAÇÃO (XI)	DOTAÇÃO INICIAL	DOTAÇÃO ATUALIZADA	DESPESAS EMPENHADAS		DESPESAS LIQUIDADAS		INSCRITAS EM RESTOS A PAGAR NÃO		
			Até o Bimestre/ <Exercício>	Até o Bimestre/ <Exercício Anterior>	Até o Bimestre/ <Exercício>	Até o Bimestre/ <Exercício Anterior>	Em <Exercício>	Em <Exercício Anterior>	
Despesas Correntes									
Despesas de Capital									
<b>PREVIDÊNCIA (XII)</b>									
Benefícios - Civil									
Aposentadorias									
Pensões									
Outros Benefícios Previdenciários									
Benefícios - Militar									
Reformas									
Pensões									
Outros Benefícios Previdenciários									
Outras Despesas Previdenciárias									
Compensação Previdenciária do RPPS para o RPPS									
Demais Despesas Previdenciárias									
<b>TOTAL DAS DESPESAS PREVIDENCIÁRIAS (XIII) = (XI + XII)</b>									
<b>RESULTADO PREVIDENCIÁRIO (XIV) = (X-XIII)</b>									


SEM MOVIMENTO


**APORTES DE RECURSOS PARA O PLANO FINANCEIRO DO RPPS**

Recursos para Cobertura de Insuficiências Financeiras


**APORTES REALIZADOS**

FONTE: Sistema: <Magiavel>- Unidade Responsável: <Carnópolis-Seq>- Emissão: <25/08/2017>.

  
 VONEY LEITE ALVES  
 PREFEITO MUNICIPAL

  
 EDIMEIRE DOS SANTOS FERREIRA  
 SECRETARIA FINANÇAS

  
 WENDELL DA SILVA AMORIM MELO  
 CONTADOR CRC/SE Nº 6.186

  
 LAZARO FONTES LISBOA  
 SECRETARIO DE CONTROLE INTERNO

PREFEITURA MUNICIPAL DE CARMOPOLIS  
RELATÓRIO RESUMIDO DA EXECUÇÃO ORÇAMENTÁRIA  
**DEMONSTRATIVO DO RESULTADO NOMINAL**  
ORÇAMENTOS FISCAL E DA SEGURIDADE SOCIAL  
PERÍODO DE REFERÊNCIA < DE MAIO Á JUNHO DE 2017 >

RRRO - ANEXO 5 (LRF, art 53, inciso III)

R\$ 1,00


DÍVIDA CONSOLIDADA (I) DEDUÇÕES (II)	SALDO		
	Em 31/Dez/<Exercício Anterior> (a)	Em <Bimestre Anterior> (b)	Em <Bimestres> (c)
Disponibilidade de Caixa bruta	4.834.604,82	40.000,00	40.000,00
(-) Restos a Pagar Processados (Exceto precatórios) Demais Haveres Financeiros	4.834.604,82	16.961.747,59	19.511.415,31
<b>DÍVIDA CONSOLIDADA LÍQUIDA (III) = (I - II)</b>	<b>4.834.604,82</b>	<b>16.921.747,59</b>	<b>19.471.415,31</b>
RECEITA DE PRIVATIZAÇÕES (IV)	-	-	32.452,34
PASSIVOS RECONHECIDOS (V)	-	-	-
<b>DÍVIDA FISCAL LÍQUIDA (VI) = (III + IV - V)</b>	<b>4.834.604,82</b>	<b>16.921.747,59</b>	<b>19.471.415,31</b>
<b>RESULTADO NOMINAL</b>	<b>No Bimestre (c-b)</b>	<b>PERÍODO DE REFERÊNCIA Até o Bimestre (c-a)</b>	
<b>VALOR</b>	-	2.549.667,72	14.636.810,49


**DISCRIMINAÇÃO DA META FISCAL**


**META DE RESULTADO NOMINAL FIXADA NO AMF DA LDO PARA O EXERCÍCIO DE REFERÊNCIA**

FONTE: Sistema: <Maquiavel>, Unidade Responsável: <Carmópolis-Se>, Emissão: <25/08/2017>.

  
VONEY LEITE ALVES  
PREFEITO MUNICIPAL

  
WENDELL DA SILVA AMORIM MELO  
CONTADOR CRC/SE Nº 6.186

  
EDIMEIRE DOS SANTOS FERREIRA  
SECRETÁRIA FINANÇAS


  
LAZARO FONTES LISBOA  
SECRETÁRIO DE CONTROLE INTERNO

PREFEITURA MUNICIPAL DE CARMOPOLIS  
RELATORIO RESUMIDO DA EXECUÇÃO ORÇAMENTÁRIA  
**DEMONSTRATIVO DO RESULTADO PRIMÁRIO - ESTADOS, DISTRITO FEDERAL E MUNICÍPIOS**  
ORÇAMENTOS FISCAL E DA SEGURIDADE SOCIAL  
PERÍODO DE REFERÊNCIA < DE MAIO A JUNHO DE 2017 >

RRRO - ANEXO 6 (LRF, art 53, inciso III)

Em reais

RECEITAS PRIMÁRIAS	PREVISÃO ATUALIZADA	RECEITAS REALIZADAS	
		Até o Bimestre/ <Exercício>	Até o Bimestre/ <Exercício Anterior>
<b>RECEITAS PRIMÁRIAS CORRENTES (I)</b>	<b>72.747.200,00</b>	<b>33.372.282,61</b>	<b>15.171.728,91</b>
Receitas Tributárias	16.711.000,00	9.426.570,82	2.336.430,41
IPTU	300.000,00	12.614,26	264.645,81
ISS	14.000.000,00	4.995.966,91	1.791.608,09
ITBI	20.000,00	0,00	0,00
IRRF	1.940.000,00	1.134.101,88	411.138,38
Outras Receitas Tributárias	451.000,00	3.283.887,77	-130.961,87
Receitas de Contribuições	1.000,00	0,00	0,00
Receitas Previdenciárias			
Outras Receitas de Contribuições	1.000,00	0,00	68.745,37
Receita Patrimonial Líquida	670.000,00	211.927,86	68.745,37
Receita Patrimonial	670.000,00	211.927,86	
(-) Aplicações Financeiras			
Transferências Correntes	53.574.200,00	22.867.823,55	12.691.881,48
Cota-Parte do FPM	13.000.000,00	6.237.613,53	4.073.353,79
Cota-Parte do ICMS	8.500.000,00	3.951.329,60	2.340.741,14
Cota-Parte do IPVA	500.000,00	242.981,29	451.451,72
Convênios	506.000,00	0,00	0,00
Outras Transferências Correntes	31.068.200,00	12.435.899,13	5.826.334,83
Demais Receitas Correntes	1.791.000,00	865.960,38	74.671,65
Dívida Ativa	982.000,00	206.621,58	3.099,87
Diversas Receitas Correntes	809.000,00	659.338,80	71.571,78
<b>RECEITAS DE CAPITAL (II)</b>	<b>1.752.000,00</b>	<b>104.574,89</b>	<b>0,00</b>
Operações de Crédito (III)	0,00	0,00	0,00
Amortização de Empréstimos (IV)	0,00	0,00	0,00
Alienação de Bens (V)	818.000,00	0,00	0,00
Transferências de Capital	912.000,00	104.574,89	0,00
Convênios	912.000,00	104.574,89	0,00
Outras Transferências de Capital	0,00	0,00	0,00
Outras Receitas de Capital	22.000,00	0,00	0,00
<b>RECEITAS PRIMÁRIAS DE CAPITAL (VD) = (II - III - IV - V)</b>	<b>934.000,00</b>	<b>104.574,89</b>	<b>0,00</b>
<b>RECEITA PRIMÁRIA TOTAL (VII) = (I + VD)</b>	<b>73.681.200,00</b>	<b>33.476.857,50</b>	<b>15.171.728,91</b>








DESPESAS PRIMÁRIAS	DOTAÇÃO ATUALIZADA	DESPESAS EMPENHADAS		DESPESAS LIQUIDADAS		INSCRITAS EM RESTOS A PAGAR NÃO PROCESSADOS	
		Até o Bimestre/ <Exercício>	Até o Bimestre/ <Exercício Anterior>	Até o Bimestre/ <Exercício>	Até o Bimestre/ <Exercício Anterior>	Em <Exercício>	Em <Exercício Anterior>
<b>DESPESAS CORRENTES (VIII)</b>	<b>67.933.608,69</b>	<b>57.365.484,13</b>	<b>66.824.058,51</b>	<b>30.666.812,95</b>	<b>66.715.998,83</b>	<b>26.698.671,18</b>	<b>108.059,68</b>
Pessoal e Encargos Sociais	47.159.988,88	39.916.186,80	48.143.966,65	23.772.422,20	48.072.566,65	16.143.764,60	71.400,00
Juros e Encargos da Dívida (IX)	5.000,00	0,00		0,00		0,00	0,00
Outras Despesas Correntes	20.768.619,81	17.449.297,33	18.680.091,86	6.894.390,75	18.643.432,18	10.554.906,58	36.659,68
<b>DESPESAS PRIMÁRIAS CORRENTES (X) = (VIII - IX)</b>	<b>67.928.608,69</b>	<b>57.365.484,13</b>	<b>66.824.058,51</b>	<b>30.666.812,95</b>	<b>66.715.998,83</b>	<b>26.698.671,18</b>	<b>108.059,68</b>
<b>DESPESAS DE CAPITAL (XI)</b>	<b>3.042.391,31</b>	<b>1.077.654,54</b>	<b>1.322.036,83</b>	<b>755.412,66</b>	<b>909.851,18</b>	<b>322.241,88</b>	<b>412.185,65</b>
Investimentos	1.905.671,31	1.037.654,54	879.027,02	724.705,78	879.027,02	312.948,76	0,00
Investões Financeiras	133.720,00	0,00	0,00	0,00	0,00	0,00	0,00
Concessão de Empréstimos (XII)	0,00	0,00	0,00	0,00	0,00	0,00	0,00
Aquisição de Título de Capital já Integralizado (XIII)	0,00	0,00	0,00	0,00	0,00	0,00	0,00
Demais Investões Financeiras	133.720,00	0,00	443.009,81	30.706,88	30.824,16	9.293,12	412.185,65
Amortização da Dívida (XIV)	1.003.000,00	40.000,00	879.027,02	724.705,78	879.027,02	312.948,76	0,00
<b>DESPESAS PRIMÁRIAS DE CAPITAL (XV)=(XI-XII-XIII-XIV)</b>	<b>2.039.391,31</b>	<b>1.037.654,54</b>	<b>443.009,81</b>	<b>30.706,88</b>	<b>30.824,16</b>	<b>9.293,12</b>	<b>412.185,65</b>
<b>RESERVA DE CONTINGÊNCIA (XVI)</b>	<b>21.000,00</b>						
<b>RESERVA DO RPPS (XVII)</b>	<b>0,00</b>						
<b>DESPESA PRIMÁRIA TOTAL (XVIII)=(X+XV+XVI+XVII)</b>	<b>69.989.000,00</b>	<b>58.403.138,67</b>	<b>67.703.085,53</b>	<b>31.391.518,73</b>	<b>67.595.025,85</b>	<b>27.011.619,94</b>	<b>108.059,68</b>
<b>RESULTADO PRIMÁRIO (XIX) = (VII - XVIII)</b>	<b>3.692.200,00</b>	<b>-24.926.281,17</b>	<b>-52.531.356,62</b>	<b>2.085.338,77</b>	<b>-52.423.296,94</b>	<b>27.011.619,94</b>	<b>-108.059,68</b>
<b>SALDO DE EXERCÍCIOS ANTERIORES</b>							


**DISCRIMINAÇÃO DA META FISCAL**

**META DE RESULTADO PRIMÁRIO FIXADA NO ANEXO DE METAS FISCAIS DA LDO P/O EXERCÍCIO DE REFERÊNCIA**


**VALOR CORRENTE**  
0,00

FONTE: Sistema: <daquane>, Unidade Responsável: <Campos>, Emissor: <25/08/2017>.

  
VONEY LEITE ALVES  
PREFEITO MUNICIPAL

  
EDMEIRE DOS SANTOS FERREIRA  
SECRETARIA FINANÇAS

  
LAZARO FONTES LISBOA  
SECRETARIO DE CONTROLE INTERNO

  
WENDELL DA SILVA AMORIM MELO  
CONTADOR CRC/SE Nº 6.186

PREFEITURA MUNICIPAL DE CARMOPOLIS  
 RELATÓRIO RESUMIDO DA EXECUÇÃO ORÇAMENTÁRIA  
**DEMONSTRATIVO DOS RESTOS A PAGAR POR PODER E ÓRGÃO**  
 ORÇAMENTOS FISCAL E DA SEGURIDADE SOCIAL  
 PERÍODO DE REFERÊNCIA < DE MAIO A JUNHO DE 2017 >


RRFO - ANEXO 7 (LRF, art. 53, inciso V)

Em Reais


PODER/ÓRGÃO	RESTOS A PAGAR PROCESSADOS E NÃO PROCESSADOS LIQUIDADOS					RESTOS A PAGAR NÃO PROCESSADOS					Saldo Total	
	Inscritos		Pagos	Cancelados	Saldo a pagar (e=(a+b)-(c+d))	Inscritos		Liquidados	Pagos	Cancelados		Saldo k=(+g)-(i+j)
	Em Exercícios Anteriores (a)	Em 31 de dezembro de <Exercício Anterior> (b)				Em Exercícios Anteriores (f)	Em 31 de dezembro de <Exercício Anterior> (g)					
RESTOS A PAGAR (EXCETO INTRA-ORÇAMENTÁRIOS) (0)	818.617,58	2.985.901,29	1.195.468,30	-	2.609.050,57	556.868,03	108.059,68	-	20.758,57	-	644.169,14	1=(e+k)
PODER EXECUTIVO	818.617,58	2.985.901,29	1.195.468,30	-	2.609.050,57	556.868,03	108.059,68	-	20.758,57	-	644.169,14	3.253.219,71
PODER LEGISLATIVO	-	-	-	-	-	-	-	-	-	-	-	-
RESTOS A PAGAR (INTRA-ORÇAMENTÁRIOS) (II)	-	-	-	-	-	-	-	-	-	-	-	-
<b>TOTAL (III) = (I + II)</b>	<b>818.617,58</b>	<b>2.985.901,29</b>	<b>1.195.468,30</b>	<b>-</b>	<b>2.609.050,57</b>	<b>556.868,03</b>	<b>108.059,68</b>	<b>-</b>	<b>20.758,57</b>	<b>-</b>	<b>644.169,14</b>	<b>3.253.219,71</b>

FRONTE: Sistema: <danquived>, Unidade: Responsável: <Carmopolis-82>, Emissão: <25/08/2017>.

  
 VONEY LEITE ALVES  
 PREFEITO MUNICIPAL

  
 EDMÉIRE DOS SANTOS FERREIRA  
 SECRETÁRIA FINANÇAS

  
 LAZARO FONTES LISBOA  
 SECRETÁRIO DE CONTROLE INTERNO

  
 WENDELL DA SILVA AMORIM MELO  
 CONTADOR CRC/SE Nº 6.186

PREFEITURA MUNICIPAL DE CARMOPOSIS  
 RELATÓRIO RESUMIDO DA EXECUÇÃO ORÇAMENTÁRIA  
 RECEITAS E DESPESAS COM MANUTENÇÃO E DESENVOLVIMENTO DO ENSINO - MDE  
 ORÇAMENTOS FISCAL E DA SEGURIDADE SOCIAL  
 PERÍODO DE REFERÊNCIA < DE MAIO A JUNHO DE 2017 >

RREO - ANEXO 8 (LDB, art. 72)

R\$ 1,00

RECEITA RESULTANTE DE IMPOSTOS (capit. do art. 212 da Constituição)	RECEITAS DO ENSINO		RECEITAS REALIZADAS	
	PREVISÃO INICIAL	PREVISÃO ATUALIZADA	Até o Bimestre	%
	(a)	(b)	(b)	(c) = (b)/a x 100
<b>1- RECEITA DE IMPOSTOS</b>	<b>17.215.000,00</b>	<b>17.215.000,00</b>	<b>6.278.704,12</b>	<b>36,47%</b>
1.1- Receita Resultante do Imposto sobre a Propriedade Predial e Territorial Urbana - IPTU	302.000,00	302.000,00	82.569,25	27,34%
1.1.1- IPTU	300.000,00	300.000,00	12.614,26	4,20%
1.1.2- Multas, Juros de Mora, Dívida Ativa e Outros Encargos do IPTU	2.000,00	2.000,00	69.954,99	3497,75%
1.2- Receita Resultante do Imposto sobre Transmissão Inter Vivos - ITBI	22.000,00	22.000,00	0,00	0,00%
1.2.1- ITBI	20.000,00	20.000,00	0,00	0,00%
1.2.2- Multas, Juros de Mora, Dívida Ativa e Outros Encargos do ITBI	2.000,00	2.000,00	0,00	0,00%
1.3- Receita Resultante do Imposto sobre Serviços de Qualquer Natureza - ISS	14.951.000,00	14.951.000,00	5.062.032,99	33,86%
1.3.1- ISS	14.000.000,00	14.000.000,00	4.995.966,91	35,69%
1.3.2- Multas, Juros de Mora, Dívida Ativa e Outros Encargos do ISS	951.000,00	951.000,00	66.066,08	6,95%
1.4- Receita Resultante do Imposto de Renda Retido na Fonte - IRRF	1.940.000,00	1.940.000,00	1.134.101,88	58,46%
1.4.1 - IRRF	1.940.000,00	1.940.000,00	1.134.101,88	58,46%
1.5- Receita Resultante do Imposto Territorial Rural - ITR	0,00	0,00	0,00	#DIV/0!
1.5.1- ITR	0,00	0,00	0,00	#DIV/0!
1.5.2- Multas, Juros de Mora, Dívida Ativa e Outros Encargos do ITR	0,00	0,00	0,00	#DIV/0!
<b>2- RECEITA DE TRANSFERÊNCIAS CONSTITUCIONAIS E LEGAIS</b>	<b>22.026.000,00</b>	<b>22.026.000,00</b>	<b>10.441.198,56</b>	<b>47,40%</b>
2.1- Cota-Parte FPM	13.000.000,00	13.000.000,00	6.237.613,53	47,98%
2.1.1- Cota-Parte FPM - 1%	0,00	0,00	0,00	#DIV/0!
2.2- Cota-Parte ICMS	8.500.000,00	8.500.000,00	3.951.329,60	46,49%
2.3- ICMS-Desoneração - L.C. nº87/1996	15.000,00	15.000,00	4.084,72	27,23%
2.4- Cota-Parte IP-Exportação	6.000,00	6.000,00	2.986,37	49,77%
2.5- Cota-Parte ITR	5.000,00	5.000,00	2.203,05	44,06%
2.6- Cota-Parte IPVA	500.000,00	500.000,00	242.981,29	48,60%
<b>3- TOTAL DA RECEITA DE IMPOSTOS (1 + 2)</b>	<b>39.241.000,00</b>	<b>39.241.000,00</b>	<b>16.719.902,68</b>	<b>42,61%</b>
<b>RECEITAS ADICIONAIS PARA FINANCIAMENTO DO ENSINO</b>	<b>PREVISÃO INICIAL</b>	<b>PREVISÃO ATUALIZADA</b>	<b>RECEITAS REALIZADAS</b>	
<b>4- RECEITA DA APLICAÇÃO FINANCEIRA DE OUTROS RECURSOS DE IMPOSTOS VINCULADOS AO ENSINO</b>	<b>2.000,00</b>	<b>2.000,00</b>	<b>0,00</b>	<b>0,00%</b>
<b>5- RECEITA DE TRANSFERÊNCIAS DO FNDE</b>	<b>868.000,00</b>	<b>868.000,00</b>	<b>415.507,58</b>	<b>47,87%</b>
5.1- Transferências do Salário-Educação	469.000,00	469.000,00	291.574,74	62,17%
5.2- Transferências Direta - PDDE	4.000,00	4.000,00	0,00	0,00%
5.3- Transferências Diretas - PNAE	341.000,00	341.000,00	119.259,00	34,97%
5.4- Transferências Diretas - PNAITE	10.000,00	10.000,00	4.673,84	46,74%
5.5 - Outras Transferências do FNDE	44.000,00	44.000,00	0,00	0,00%
5.6 - Aplicação Financeira dos Recursos do FNDE	0,00	0,00	0,00	#DIV/0!
<b>6- RECEITA DE TRANSFERÊNCIAS DE CONVÊNIO</b>	<b>506.000,00</b>	<b>506.000,00</b>	<b>0,00</b>	<b>0,00%</b>
6.1 - Transferências de Convênios	506.000,00	506.000,00	0,00	0,00%
6.2- Aplicação Financeira dos Recursos de Convênios	0,00	0,00	0,00	#DIV/0!
<b>7- RECEITA DE OPERAÇÕES DE CRÉDITO</b>	<b>0,00</b>	<b>0,00</b>	<b>0,00</b>	<b>#DIV/0!</b>
<b>8- OUTRAS RECEITAS PARA FINANCIAMENTO DO ENSINO</b>	<b>0,00</b>	<b>0,00</b>	<b>0,00</b>	<b>#DIV/0!</b>
<b>9-TOTAL DAS RECEITAS ADICIONAIS PARA FINANCIAMENTO DO ENSINO</b>	<b>1.376.000,00</b>	<b>1.376.000,00</b>	<b>415.507,58</b>	<b>30,20%</b>





FUNDEB																																			
RECEITAS DO FUNDEB			PREVISÃO INICIAL			PREVISÃO ATUALIZADA			RECEITAS REALIZADAS																										
			DOTAÇÃO INICIAL			DOTAÇÃO ATUALIZADA			DESPESAS EMPENHADA			DESPESAS LIQUIDADAS			INSCRITAS EM RESTOS A PAGAR NÃO PROCESSADO																				
			(a)			(b)			(c)			(d)			(e)																				
			Até o Bimestre			Até o Bimestre			Até o Bimestre			Até o Bimestre			Até o Bimestre																				
			%			%			%			%			%																				
			(f) = (c/d)			(g) = (e/d)			(h) = (g/d)			(i)																							
<b>10- RECEITAS DESTINADAS AO FUNDEB</b>																																			
10.1- Cota-Parte FPM Destinada ao FUNDEB - (20% de 2.1)												4.405.200,00						2.088.239,71						47,40%											
10.2- Cota-Parte ICMS Destinada ao FUNDEB - (20% de 2.2)												2.600.000,00						1.247.522,71						47,98%											
10.3- ICMS-Desoneração Destinada ao FUNDEB - (20% de 2.3)												1.700.000,00						790.265,92						46,49%											
10.4- Cota-Parte IPLEXPoneração Destinada ao FUNDEB - (20% de 2.4)												3.000,00						816,94						27,23%											
10.5- Cota-Parte ITR ou ITR Arrecadado Destinados ao FUNDEB - (20% de ((1.5 - 1.5.5) + 2.5))												1.200,00						597,27						49,77%											
10.6- Cota-Parte IPVA Destinada ao FUNDEB - (20% de 2.6)												1.000,00						440,61						44,06%											
<b>11- RECEITAS RECEBIDAS DO FUNDEB</b>												12.350.000,00						48.596,26						48,60%											
11.1- Transferências de Recursos do FUNDEB												12.300.000,00						6.303.338,73						51,25%											
11.2- Complementação da União ao FUNDEB												0,00						0,00						#DIV/0!											
11.3- Receita de Aplicação Financeira dos Recursos do FUNDEB												50.000,00						29.985,61						59,97%											
<b>12- RESULTADO LÍQUIDO DAS TRANSFERÊNCIAS DO FUNDEB (11.1 - 10)</b>												7.944.800,00						4.245.084,63						53,43%											
(SE RESULTADO LÍQUIDO DA TRANSFERÊNCIA (12) > 0) = ACRÉSCIMO RESULTANTE DAS TRANSFERÊNCIAS DAS TRANSFERÊNCIAS DO FUNDEB																																			
(SE RESULTADO LÍQUIDO DA TRANSFERÊNCIA (12) < 0) = DECRÉSCIMO RESULTANTE DAS TRANSFERÊNCIAS DO FUNDEB																																			
<b>DESPESAS DO FUNDEB</b>																																			
<b>13- PAGAMENTO DOS PROFISSIONAIS DO MAGISTÉRIO</b>												11.719.000,00						10.238.000,00						9.943.000,00						97,12%					
13.1- Com Educação Infantil												1.833.000,00						1.582.000,00						2.076.000,00						131,23%					
13.2- Com Ensino Fundamental												9.886.000,00						8.656.000,00						7.867.000,00						90,88%					
<b>14- OUTRAS DESPESAS</b>												761.000,00						723.000,00						1.071.000,00						148,13%					
14.1- Com Educação Infantil												255.000,00						219.000,00						399.000,00						182,19%					
14.2- Com Ensino Fundamental												506.000,00						504.000,00						672.000,00						133,33%					
<b>15- TOTAL DAS DESPESAS DO FUNDEB (13 + 14)</b>												12.480.000,00						10.961.000,00						11.014.000,00						245,25%					
<b>16- RESTOS A PAGAR INSCRITOS NO EXERCÍCIO SEM DISPONIBILIDADE FINANCEIRA DE RECURSOS DO FUNDEB</b>																																			
16.1 - FUNDEB 60%																																			
16.2 - FUNDEB 40%																																			
<b>17 - DESPESAS CUSTEADAS COM O SUPERÁVIT FINANCEIRO, DO EXERCÍCIO ANTERIOR, DO FUNDEB</b>																																			
17.1 - FUNDEB 60%																																			
17.2 - FUNDEB 40%																																			
<b>18- TOTAL DAS DEDUÇÕES CONSIDERADAS PARA FINS DE LIMITE DO FUNDEB (16 + 17)</b>																																			
<b>INDICADORES DO FUNDEB</b>																																			
<b>19 - TOTAL DAS DESPESAS DO FUNDEB PARA FINS DE LIMITE (15 - 18)</b>																																			
19.1- MÍNIMO DE 60% DO FUNDEB NA REMUNERAÇÃO DO MAGISTÉRIO¹ ((13 - (16.1+17.1))/11)*100																														6,983.478,76					
19.2- MÁXIMO DE 40% EM DESPESAS COM MEDE QUE NÃO REMUNERAÇÃO DO MAGISTÉRIO¹ ((14-(16.2+17.2))/11)*100																														98,86%					
19.3 - MÁXIMO DE 5% NÃO APLICADO NO EXERCÍCIO (100-(19.1+19.2))%																														98,90%					
<b>20 - RECURSOS RECEBIDOS DO FUNDEB EM &lt;EXERCÍCIO ANTERIOR&gt; QUE NÃO FORAM UTILIZADOS</b>																																			
<b>21 - DESPESAS CUSTEADAS COM O SALDO DO ITEM 20 ATÉ O 1º TRIMESTRE DE &lt;EXERCÍCIO &gt;²</b>																																			

*Stavros*

**MANUTENÇÃO E DESENVOLVIMENTO DO ENSINO - DESPESAS CUSTEADAS COM A RECEITA RESULTANTE DE IMPOSTOS E RECURSOS DO FUNDEB**

DESPESAS COM AÇÕES TÍPICAS DE MDE	DOTAÇÃO INICIAL	DOTAÇÃO ATUALIZADA (B)	DESPESAS EMPENHADAS		DESPESAS LIQUIDADAS		INSCRITAS EM RESTOS A PAGAR NÃO PROCESSADO	
			Até o Bimestre (C)	% F=(c/d)*100	Até o Bimestre (E)	% H=(e/d)*100		
<b>22 - EDUCAÇÃO INFANTIL</b>								
22.1 - Creche	1.833.000,00	1.582.000,00	2.076.000,00	131%	1.109.963,64	70%	0,00	
22.1.1 - Despesa Custeada com Recurso do FUNDEB	1.833.000,00	1.582.000,00	2.076.000,00	131%	1.109.963,64	70%	0,00	
22.1.2 - Despesa Custeada com Outros Recursos de Impostos	0,00	0,00	0,00	#DIV/0!	0,00	#DIV/0!	0,00	
22.2 - Pré-escola	0,00	0,00	0,00	#DIV/0!	0,00	#DIV/0!	0,00	
22.2.1 - Despesa Custeada com Recurso do FUNDEB	0,00	0,00	0,00	#DIV/0!	0,00	#DIV/0!	0,00	
22.2.2 - Despesa Custeada com Outros Recursos de Impostos	0,00	0,00	0,00	#DIV/0!	0,00	#DIV/0!	0,00	
<b>23 - ENSINO FUNDAMENTAL</b>								
23.1 - Despesas Custeadas com Recursos do FUNDEB	13.598.000,00	11.760.153,36	11.137.013,37	95%	6.192.397,39	53%	0,00	
23.2 - Despesas Custeadas com Outros Recursos de Impostos	9.886.000,00	8.656.000,00	7.867.000,00	91%	5.151.209,62	60%	0,00	
24 - ENSINO MÉDIO	3.712.000,00	3.104.153,36	3.270.013,37	105%	1.041.187,97	34%	0,00	
25 - ENSINO SUPERIOR	0,00	0,00	0,00	#DIV/0!	0,00	#DIV/0!	0,00	
26 - ENSINO PROFISSIONAL NÃO INTEGRADO AO ENSINO REGULAR	0,00	0,00	0,00	#DIV/0!	0,00	#DIV/0!	0,00	
27 - OUTRAS	0,00	0,00	0,00	#DIV/0!	0,00	#DIV/0!	0,00	
<b>28 - TOTAL DAS DESPESAS COM AÇÕES TÍPICAS DE MDE</b>	<b>15.431.000,00</b>	<b>13.342.153,36</b>	<b>13.213.013,37</b>	<b>99%</b>	<b>7.302.361,23</b>	<b>55%</b>	<b>0,00</b>	
<b>DEDUÇÕES CONSIDERADAS PARA FINS DE LIMITE CONSTITUCIONAL</b>								<b>VALOR</b>
29 - RESULTADO LÍQUIDO DAS TRANSFERÊNCIAS DO FUNDEB							2.088.239,71	
30 - DESPESAS CUSTEADAS COM A COMPLEMENTAÇÃO DO FUNDEB NO EXERCÍCIO							-	
31 - RECEITA DE APLICAÇÃO FINANCEIRA DOS RECURSOS DO FUNDEB ATÉ O BIMESTRE = (50 b)							-	
32 - DESPESAS CUSTEADAS COM O SUPERÁVIT FINANCEIRO, DO EXERCÍCIO ANTERIOR, DO FUNDEB							-	
33 - DESPESAS CUSTEADAS COM O SUPERÁVIT FINANCEIRO, DO EXERCÍCIO ANTERIOR, DE OUTROS RECURSOS DE IMPOSTOS							-	
34 - RESTOS A PAGAR INSCRITOS NO EXERCÍCIO SEM DISPONIBILIDADE FINANCEIRA DE RECURSOS DE IMPOSTOS VINCULADOS AO ENSINO <sup>4</sup>							-	
35 - CANCELAMENTO, NO EXERCÍCIO, DE RESTOS A PAGAR INSCRITOS COM DISPONIBILIDADE FINANCEIRA DE RECURSOS DE IMPOSTOS VINCULADOS AO ENSINO = (45j)							-	
<b>36 - TOTAL DAS DEDUÇÕES CONSIDERADAS PARA FINS DE LIMITE CONSTITUCIONAL (29 + 30 + 31 + 32 + 33 + 34 + 35)</b>							<b>2.088.239,71</b>	
<b>37 - TOTAL DAS DESPESAS PARA FINS DE LIMITE ((22 + 23) + (36))</b>							<b>3.129.427,68</b>	
<b>38 - PERCENTUAL DE APLICAÇÃO EM MDE SOBRE A RECEITA LÍQUIDA DE IMPOSTOS ((37) / (B) * 100) % - LIMITE CONSTITUCIONAL 25%</b>							<b>18,72%</b>	
<b>OUTRAS INFORMAÇÕES PARA CONHECER</b>								
OUTRAS DESPESAS CUSTEADAS COM RECEITAS ADICIONAIS PARA FINANCIAMENTO DO ENSINO	DOTAÇÃO INICIAL	DOTAÇÃO ATUALIZADA (B)	DESPESAS EMPENHADAS Até o Bimestre (C)	% F=(c/d)*100	DESPESAS LIQUIDADAS Até o Bimestre (E)	% H=(e/d)*100	INSCRITAS EM RESTOS A PAGAR NÃO PROCESSADO	
39 - DESPESAS CUSTEADAS COM A APLICAÇÃO FINANCEIRA DE OUTROS RECURSOS DE IMPOSTOS VINCULADOS AO ENSINO	3.712.000,00	3.104.153,36	3.270.013,37	105%	1.041.187,97	33,54%	0,00	
40 - DESPESAS CUSTEADAS COM A CONTRIBUIÇÃO SOCIAL DO SALÁRIO-EDUCAÇÃO	480.000,00	286.412,95	270.377,39	94%	128.645,06	44,92%	0,00	
41 - DESPESAS CUSTEADAS COM OPERAÇÕES DE CRÉDITO	0,00	0,00	0,00	#DIV/0!	0,00	#DIV/0!	0,00	
42 - DESPESAS CUSTEADAS COM OUTRAS RECEITAS PARA FINANCIAMENTO DO ENSINO	63.000,00	52.998,39	0,00	0%	0,00	0,00%	0,00	
<b>43 - TOTAL DAS OUTRAS DESPESAS CUSTEADAS COM RECEITAS ADICIONAIS PARA FINANCIAMENTO DO ENSINO (39 + 40 + 41 + 42)</b>	<b>4.255.000,00</b>	<b>3.443.564,70</b>	<b>3.540.390,76</b>	<b>103%</b>	<b>1.169.833,03</b>	<b>33,97%</b>	<b>0,00</b>	
<b>44 - TOTAL GERAL DAS DESPESAS COM EDUCAÇÃO (28+43)</b>	<b>19.686.000,00</b>	<b>16.785.718,06</b>	<b>16.753.404,13</b>	<b>201,84%</b>	<b>8.472.194,26</b>	<b>88,70%</b>	<b>0,00</b>	


RESTOS A PAGAR INSCRITOS COM DISPONIBILIDADE FINANCEIRA DE RECURSOS DE IMPOSTOS VINCULADOS AO ENSINO	SALDO ATÉ O BIMESTRE	CANCELADO EM EXERCÍCIOS
<b>45 - RESTOS A PAGAR DE DESPESAS COM MDE</b>	<b>198.761,63</b>	<b>0,00</b>
45.1 - Executadas com Recursos de Impostos Vinculados ao Ensino	14.795,15	0,00
45.2 - Executadas com Recursos do FUNDEB	183.966,48	0,00
<b>CONTRÔLE DA DISPONIBILIDADE FINANCEIRA</b>	<b>FUNDEB</b>	<b>SALÁRIO EDUCAÇÃO</b>
<b>46- SALDO FINANCEIRO EM 31 DE DEZEMBRO DE &lt;EXERCÍCIO ANTERIOR&gt;</b>	<b>218.689,85</b>	<b>29.931,25</b>
<b>47- (+) INGRESSO DE RECURSOS ATÉ O BIMESTRE</b>	<b>9.181.638,53</b>	<b>309.482,49</b>
<b>48- (-) PAGAMENTOS EFETUADOS ATÉ O BIMESTRE</b>	<b>9.147.866,70</b>	<b>254.763,42</b>
48.1 - Orçamento do Exercício	9.147.866,70	253.939,42
48.2 - Restos a Pagar	0,00	824,00
<b>49- (+) RECEITA DE APLICAÇÃO FINANCEIRA DOS RECURSOS ATÉ O BIMESTRE</b>	<b>29.985,61</b>	<b>3.401,13</b>
<b>50- (=) DISPONIBILIDADE FINANCEIRA ATÉ O BIMESTRE</b>	<b>282.447,29</b>	<b>88.051,45</b>
<b>51 - (+) Ajustes</b>	<b>0,00</b>	<b>0,00</b>
51.1 - Retenções	0,00	0,00
51.2 - Conciliação Bancária	0,00	0,00
<b>52 - (=) SALDO FINANCEIRO CONCILIADO</b>	<b>282.447,29</b>	<b>88.051,45</b>

FONTE: Sistema: <Maquiavel>, Unidade Responsável: <Carnopólis-Seq>, Emissão: <25/08/2017>.

<sup>1</sup> Limites mínimos anuais a serem cumpridos no encerramento do exercício.

<sup>2</sup> Art. 21, § 2º, Lei 11.494/2007: "Até 5% dos recursos recebidos à conta dos Fundos, inclusive relativos à complementação da União recebidos nos termos do §1º do art. 6º desta Lei, poderão ser utilizados no 1º trimestre do exercício imediatamente subsequente, mediante

<sup>3</sup> Caput do artigo 212 da CF/1988

<sup>4</sup> Os valores referentes à parcela dos Restos a Pagar inscritos sem disponibilidade financeira vinculada à educação deverão ser informados somente no RREO do último bimestre do exercício.


<sup>5</sup> Limites mínimos anuais a serem cumpridos no encerramento do exercício, no âmbito de atuação prioritária, conforme LDB, art. 11, V.

<sup>6</sup> Nos cinco primeiros bimestres do exercício o acompanhamento poderá ser feito com base na despesa empenhada ou na despesa liquidada. No último bimestre do exercício, o valor deverá corresponder ao total da despesa empenhada.

<sup>7</sup> Essa coluna poderá ser apresentada somente no último bimestre

  
 VONEY LEITE ALVES  
 PREFEITO MUNICIPAL

  
 EDMÉIRE DOS SANTOS FERREIRA  
 SECRETÁRIA FINANÇAS

  
 WENDELL DA SILVA AMORIM MELLO  
 CONTADOR CRC/SE Nº 6.186

  
 EDMAR FONTES LISBOA  
 SECRETÁRIO DE CONTRÔLE INTERNO

PREFEITURA MUNICIPAL DE CARMOPOLIS  
 RELATÓRIO RESUMIDO DA EXECUÇÃO ORÇAMENTÁRIA  
**DEMONSTRATIVO DAS RECEITAS DE OPERAÇÕES DE CRÉDITO E DESPESAS DE CAPITAL**  
 ORÇAMENTOS FISCAL E DA SEGURIDADE SOCIAL  
 PERÍODO DE REFERÊNCIA < DE MAIO A JUNHO DE 2017 >

RREO – ANEXO 9 (LRF, art.53, § 1º, inciso I)

Em Reais

RECEITAS DE OPERAÇÕES DE CRÉDITO (I)	PREVISÃO ATUALIZADA (a)	RECEITAS REALIZADAS Até o bimestre (b)	DESPESAS INSCRITAS EM RESTOS A PAGAR NÃO PROCESSADOS	SALDO NÃO REALIZADO (c) = (a - b)
<b>SEM MOVIMENTO</b>				
DESPESAS DE CAPITAL	DOTAÇÃO ATUALIZADA	DESPESAS EMPENHADAS	DESPESAS LIQUIDADAS	SALDO NÃO EXECUTADO (d) = (d - e)
(-) Incentivos Fiscais a Contribuinte	-	-	-	-
(-) Incentivos Fiscais a Contribuinte por Instituições Financeiras	-	-	-	-
DESPESA DE CAPITAL LIQUIDA (II)	-	-	-	-

FONTE: Sistema: <Maquiavel>. Unidade Responsável: <Carnópolis-Se>. Emissão: <25/08/2017>.

Notas:

<sup>1</sup> < Operações de Crédito descritas na CF, art. 167, inciso III >

<sup>2</sup> Durante o exercício, somente as despesas liquidadas são consideradas executadas. No encerramento do exercício, as despesas não liquidadas inscritas em restos a


a) Despesas liquidadas, consideradas aquelas em que houve a entrega do material ou serviço, nos termos do art. 63 da Lei 4.320/64;


b) Despesas empenhadas, mas não liquidadas, inscritas em Restos a Pagar não-processados, consideradas liquidadas no encerramento do exercício, por força do art.35, inciso II da Lei 4.320/64.



VONEY LEITE ALVES  
 PREFEITO MUNICIPAL

  
 WENDELL DA SILVA AMORIM MELO  
 CONTADOR CRC/SE Nº 6.186

  
 EDIMEIRE DOS SANTOS FERREIRA  
 SECRETÁRIA FINANÇAS

  
 LAZARO FONTES LISBOA  
 SECRETÁRIO DE CONTROLE INTERNO

PREFEITURA MUNICIPAL DE CARMOPÓLIS  
 RELATÓRIO RESUMIDO DA EXECUÇÃO ORÇAMENTÁRIA  
**DEMONSTRATIVO DA PROJEÇÃO ATUARIAL DO REGIME PRÓPRIO DE PREVIDÊNCIA DOS SERVIDORES**  
 ORÇAMENTO DA SEGURIDADE SOCIAL  
 PERÍODO DE REFERÊNCIA < DE MAIO Á JUNHO DE 2017 >

RREO – ANEXO 10 (LRF, art. 53, § 1º, inciso II)


Em Reais


EXERCÍCIO	RECEITAS PREVIDENCIÁRIAS (a)	DESPESAS PREVIDENCIÁRIAS (b)	RESULTADO PREVIDENCIÁRIO (c) = (a - b)	SALDO FINANCEIRO DO EXERCÍCIO (d) = ("d" exerc. Anterior) + (c)
<b>SEM MOVIMENTO</b>				


FONTE: Sistema: <Maquiavel>, Unidade Responsável: <Carmopólis-Se>, Emissão: <25/08/2017>.

1 Projeção atuarial elaborada em <DATA DA AVALIAÇÃO> e oficialmente enviada para o Ministério da Previdência Social – MPS.

  
 YONEY LEITE ALVES  
 PREFEITO MUNICIPAL

  
 WENDELL DA SILVA AMORIM MELO  
 CONTADOR CRC/SE Nº 6.186

  
 EDIMEIRE DOS SANTOS FERREIRA  
 SECRETÁRIA FINANÇAS

  
 LAZARO FONTES LISBOA  
 SECRETÁRIO DE CONTROLE INTERNO



PREFEITURA MUNICIPAL DE CARMOPOLIS  
 RELATORIO RESUMIDO DA EXECUÇÃO ORÇAMENTÁRIA  
**DEMONSTRATIVO DA RECEITA DE ALIENAÇÃO DE ATIVOS E APLICAÇÃO DOS RECURSOS**  
 ORÇAMENTOS FISCAL E DA SEGURIDADE SOCIAL  
 PERÍODO DE REFERÊNCIA < DE MAIO A JUNHO DE 2017 >

RRFO - ANEXO II (RF, art. 53, § 1º, inciso III)

RECEITAS DE ALIENAÇÃO DE ATIVOS (0)	PREVISÃO ATUALIZADA (a)	RECEITAS REALIZADAS (b)	SALDO (c) = (a-b)
Receita de Alienação de Bens Móveis Receita de Alienação de Bens Imóveis			


Em Reais

SEM MOVIMENTO

APLICAÇÃO DOS RECURSOS DA ALIENAÇÃO DE ATIVOS (0) Despesas de Capital Investimentos Inversões Financeiras Amortização da Dívida Despesas Correntes dos Regimes de Previdência Regime Próprio dos Servidores Públicos	DOTAÇÃO ATUALIZADA (a)	DESPESAS (b)	DESPESAS (c)	DESPESAS (d)	DESPESAS (e)	DESPESAS (f)	PAGAMENTO DE RESTOS A PAGAR (g)	SALDO (h) = (a-g)
VALOR (III)	SALDO FINANCEIRO A APLICAR	<EXERCÍCIO ANTERIORES (0)>	<EXERCÍCIO> (g) = (db - (dl + llg))					SALDO ATUAL (h) = (III + IIII)

FONTE: Sistema: <Maquiavel>. Unidade Responsável: <Carmópolis-Ses>, Emissão: <25/08/2017>.

  
 VONEY LEITE ALVES  
 PREFEITO MUNICIPAL

  
 EDIMEIRE DOS SANTOS FERREIRA  
 SECRETÁRIA FINANÇAS

  
 LAZARO FONTES LISBOA  
 SECRETÁRIO DE CONTROLE INTERNO

  
 WENDELL DA SILVA AMORIM MELLO  
 CONTADOR CRC/SE Nº 6.186

**PREFEITURA MUNICIPAL DE CARMOPOS**  
**RELATÓRIO RESUMIDO DA EXECUÇÃO ORÇAMENTÁRIA**  
**DEMONSTRATIVO DAS RECEITAS E DESPESAS COM AÇÕES E SERVIÇOS PÚBLICOS DE SAÚDE**  
**ORÇAMENTOS FISCAL E DA SEGURIDADE SOCIAL**  
**PERÍODO DE REFERÊNCIA < DE MAIO Á JUNHO DE 2017>**

RRFO - ANEXO 12 (LIC 141/2012, art. 35)

RS 1,00

RECEITAS PARA APLICAÇÃO DA APLICAÇÃO EM AÇÕES E SERVIÇOS PÚBLICOS DE SAÚDE	PREVISÃO INICIAL	PREVISÃO ATUALIZADA (a)	RECEITAS REALIZADAS		
			Até o Bimestre (b)	% (b/a)x100	
<b>RECEITA DE IMPOSTOS LÍQUIDA (I)</b>	<b>17.412.000,00</b>	<b>17.412.000,00</b>	<b>6.422.675,79</b>	<b>36,89%</b>	
Imposto Predial e Territorial Urbano - IPTU	300.000,00	300.000,00	12.614,26	4,20%	
Imposto sobre Transmissão de Bens Interyivos - ITBI	20.000,00	20.000,00	0,00	0,00%	
Imposto sobre Serviços de Qualquer Natureza - ISS	14.000.000,00	14.000.000,00	4.995.966,91	35,69%	
Imposto de Renda Retido na Fonte - IRRF	1.940.000,00	1.940.000,00	1.134.101,88	58,46%	
Multas, Juros de Mora e Outros Encargos dos Impostos	170.000,00	170.000,00	73.371,16	43,16%	
Divida Ativa dos Impostos	982.000,00	982.000,00	206.621,58	21,04%	
<b>RECEITA DE TRANSFERÊNCIAS CONSTITUCIONAIS E LEGAIS (II)</b>	<b>22.026.000,00</b>	<b>22.026.000,00</b>	<b>10.441.198,56</b>	<b>47,40%</b>	
Cota-Parte FPM	13.000.000,00	13.000.000,00	6.237.613,53	47,98%	
Cota-Parte ITR	5.000,00	5.000,00	2.203,05	44,06%	
Cota-Parte IPVA	500.000,00	500.000,00	242.981,29	48,60%	
Cota-Parte ICMS	8.500.000,00	8.500.000,00	3.951.329,60	46,49%	
Cota-Parte IPI-Exportação	6.000,00	6.000,00	2.986,37	49,77%	
ICMS Desoneração (LIC 87/96)	15.000,00	15.000,00	4.084,72	27,23%	
<b>TOTAL DAS RECEITAS PARA APLICAÇÃO DA SAÚDE (III) = I + II</b>	<b>39.438.000,00</b>	<b>39.438.000,00</b>	<b>16.863.874,35</b>	<b>42,76%</b>	
<b>RECEITAS ADICIONAIS PARA FINANCIAMENTO DA SAÚDE</b>	<b>PREVISÃO INICIAL</b>	<b>PREVISÃO ATUALIZADA</b>	<b>RECEITAS REALIZADAS</b>	<b>%</b>	
<b>TRANSFERÊNCIA DE RECURSOS DO SISTEMA ÚNICO DE SAÚDE-SUS</b>	<b>2.628.000,00</b>	<b>2.628.000,00</b>	<b>1.128.671,51</b>	<b>42,95%</b>	
Proventos da União	2.436.000,00	2.436.000,00	1.059.429,60	43,49%	
Proventos dos Estados	0,00	0,00	0,00	0,00%	
Proventos de Outros Municípios	0,00	0,00	0,00	0,00%	
Outras Receitas do SUS	192.000,00	192.000,00	69.241,91	36,06%	
<b>TRANSFERÊNCIAS VOLUNTÁRIAS</b>	<b>0,00</b>	<b>0,00</b>	<b>0,00</b>	<b>0,00%</b>	
<b>RECEITAS DE OPERAÇÕES DE CRÉDITO VINCULADAS À SAÚDE</b>	<b>0,00</b>	<b>0,00</b>	<b>0,00</b>	<b>0,00%</b>	
<b>OUTRAS RECEITAS PARA FINANCIAMENTO DA SAÚDE</b>	<b>0,00</b>	<b>0,00</b>	<b>0,00</b>	<b>0,00%</b>	
<b>TOTAL RECEITAS ADICIONAIS PARA FINANCIAMENTO DA SAÚDE</b>	<b>2.628.000,00</b>	<b>2.628.000,00</b>	<b>1.128.671,51</b>	<b>42,95%</b>	
<b>DISPESAS COM SAÚDE</b>	<b>DOAÇÃO INICIAL</b>	<b>DOAÇÃO ATUALIZADA (e)</b>	<b>DISPESAS EMPENHADAS</b>	<b>DISPESAS LIQUIDADAS</b>	<b>Inscritas em Restos a Pagar não Processados</b>
(Por Grupo de Natureza da Despesa)			Até o Bimestre (d)	Até o Bimestre (e)	% (e/d) x 100
<b>DESPESAS CORRENTES</b>	<b>9.851.000,00</b>	<b>10.250.652,10</b>	<b>7.445.297,87</b>	<b>5.706.253,85</b>	<b>55,67%</b>
Pessoal e Encargos Sociais	7.475.000,00	7.993.536,22	5.603.055,61	4.598.218,17	5795,93%
Juros e Encargos da Dívida	-	-	-	-	0,00%
Outras Despesas Correntes	2.376.000,00	2.317.115,88	1.842.242,26	1.108.035,68	47,82%
<b>DESPESAS DE CAPITAL</b>	<b>645.000,00</b>	<b>245.347,90</b>	<b>-</b>	<b>-</b>	<b>0,00%</b>
Investimentos	645.000,00	245.347,90	-	-	0,00%
Impostos Financeiros	-	-	-	-	0,00%
Amortização da Dívida	-	-	-	-	0,00%
<b>TOTAL DAS DISPESAS COM SAÚDE (IV)</b>	<b>10.496.000,00</b>	<b>10.496.000,00</b>	<b>7.445.297,87</b>	<b>5.706.253,85</b>	<b>54,37%</b>

DESPESAS COM SAÚDE NÃO COMPUTADAS PARA FINS DE APURAÇÃO DO PERCENTUAL MÍNIMO	DOTAÇÃO INICIAL	DOTAÇÃO ATUALIZADA	DESPESAS EMPENHADAS		DESPESAS LIQUIDADAS		Inscritas em Restos a Pagar não Processados
			Até o Bimestre (b)	(b)/(V) x 100	Até o Bimestre (l)	(l)/(V) x 100	
DESPESAS COM INATIVOS E PENSIONISTAS	4.422.000,00	4.223.302,08	2.985.402,04	0,00%	2.150.553,15	0,00%	-
DESPESA COM ASSISTÊNCIA À SAÚDE QUE NÃO ATENDE AO PRINCÍPIO DE ACESSO UNIVERSAL	2.628.000,00	2.562.012,57	1.637.640,46	40,10%	1.359.893,58	37,68%	-
DESPESAS CUSTEADAS COM OUTROS RECURSOS				22,00%		23,83%	
Recursos de Transferência do Sistema Único de Saúde - SUS				0,00%		0,00%	
Outros Recursos	1.794.000,00	1.661.289,51	1.347.761,58	1810,22%	790.459,57	13,85%	
OUTRAS AÇÕES E SERVIÇOS NÃO COMPUTADOS				0,00%		0,00%	
RESTOS A PAGAR NÃO PROCESSADOS INSCRITOS INDEVIDAMENTE NO EXERCÍCIO SEM				0,00%		0,00%	
DISPONIBILIDADE FINANCEIRA <sup>1</sup>				0,00%		0,00%	
DESPESAS CUSTEADAS COM DISPONIBILIDADE DE CAIXA VINCULADA AOS RESTOS A PAGAR CANCELADOS <sup>2</sup>				0,00%		0,00%	
DESPESAS CUSTEADAS COM RECURSOS VINCULADOS À PARCELA DO PERCENTUAL MÍNIMO QUE NÃO FOI APLICADA EM AÇÕES E SERVIÇOS DE SAÚDE EM EXERCÍCIOS ANTERIORES <sup>3</sup>				0,00%		0,00%	
TOTAL DAS DESPESAS COM NÃO COMPUTADAS (V)	4.422.000,00	4.223.302,08	2.985.402,04	4009,78%	2.150.553,15	37,68%	-
TOTAL DAS DESPESAS COM AÇÕES E SERVIÇOS PÚBLICOS DE SAÚDE (VD) = (IV - V)	6.074.000,00	6.272.697,92	4.459.895,83	59,90%	3.555.900,70	62,32%	-


PERCENTUAL DE APLICAÇÃO EM AÇÕES E SERVIÇOS PÚBLICOS DE SAÚDE SOBRE A RECEITA DE IMPOSTOS LÍQUIDA E TRANSFERÊNCIAS CONSTITUCIONAIS

FIDEJAS (VI%) = (VIb) ou (d) / (IIIb x 100) - LIMITE CONSTITUCIONAL 15%<sup>4,55</sup>


VALOR REFERENTE À DIFERENÇA ENTRE O VALOR EXECUTADO E O LIMITE MÍNIMO CONSTITUCIONAL [(VIb ou d) - (15 x IIIb) / 100]


DESPESAS COM SAÚDE (Por Subfunção)	DOTAÇÃO INICIAL	DOTAÇÃO ATUALIZADA	DESPESAS EMPENHADAS		DESPESAS LIQUIDADAS		Inscritas em Restos a Pagar não Processados
			Até o Bimestre (l)	(l)/(total l) x 100	Até o Bimestre (m)	(m)/(total m) x 100	
Atenção Básica	3.194.000,00	3.002.744,68	1.656.206,37	22,24%	1.423.610,18	24,95%	232.596,19
Assistência Hospitalar e Ambulatorial	1.045.000,00	2.655.372,82	2.594.908,88	34,85%	1.940.605,15	34,01%	654.303,73
Suporte Profilático e Terapêutico	2.000,00	2.000,00	-	0,00%	-	0,00%	-
Vigilância Sanitária	15.000,00	44.000,00	37.912,34	0,51%	31.111,76	0,55%	6.800,58
Vigilância Epidemiológica	538.000,00	504.207,98	216.420,14	2,91%	179.736,89	0,00%	36.683,25
Alimentação e Nutrição				0,00%		0,00%	
Administração Geral	5.702.000,00	4.287.674,52	2.939.850,14	39,49%	2.131.189,87	37,35%	808.660,27
<b>TOTAL</b>	<b>10.496.000,00</b>	<b>10.496.000,00</b>	<b>7.445.297,87</b>	<b>100,00%</b>	<b>5.705.253,85</b>	<b>100,00%</b>	<b>1.739.044,02</b>

FONTE: Sistema: <Mantenedor>, Unidade Responsável: <Carimogoff, Soc., Empresa>, <23/08/2017>.

  
**VONEY LEITE ALVES**  
 PREFEITO MUNICIPAL

  
**WENDELL DA SILVA AMORIM MELO**  
 CONTADOR CRC/SE Nº 6.186

  
**EDMEIRE DOS SANTOS FERREIRA**  
 SECRETÁRIA FINANÇAS

  
**LAZARO FONTES LISBOA**  
 SECRETÁRIO DE CONTROLE INTERNO

PREFEITURA MUNICIPAL DE CARMOPOLIS  
RELATÓRIO RESUMIDO DA EXECUÇÃO ORÇAMENTÁRIA  
DEMONSTRATIVO DAS PARCERIAS PÚBLICO-PRIVADAS  
ORÇAMENTOS FISCAL E DA SEGURIDADE SOCIAL  
PERÍODO DE REFERÊNCIA < DE MAIO Á JUNHO DE 2017 >

RREO - Anexo 13 (Lei nº 11.079, de 30.12.2004, arts. 22, 25 e 28)

Em Reais

ESPECIFICAÇÃO	SALDO TOTAL EM 31 DE DEZEMBRO DO EXERCÍCIO ANTERIOR (a)	REGISTROS EFETUADOS EM <EXERCÍCIO>		SALDO TOTAL (c) = (a + b)
		No bimestre	Até o bimestre (b)	
TOTAL DE ATIVOS				
Direitos Futuros				
Ativos Contabilizados na SPE				
Contrapartida para Provisões de PPP				
TOTAL DE PASSIVOS (I)				
Obrigações Não Relacionadas a Serviços				
Contrapartida para Ativos da SPE				
Provisões de PPP				
GARANTIAS DE PPP (II)				
SALDO LÍQUIDO DE PASSIVOS DE PPP (II)				
PASSIVOS CONTINGENTES				
Contraprestações Futuras				
Riscos Não Provisionados				
Outros Passivos Contingentes				
ATIVOS CONTINGENTES				
Serviços Futuros				
Outros Ativos Contingentes				

SEM MOVIMENTO

DESPESAS DE PPP	EXERCÍCIO ANTERIOR	EXERCÍCIO CORRENTE (EC)	<EC + 1>	<EC + 2>	<EC + 3>	<EC + 4>	<EC + 5>	<EC + 6>	<EC + 7>	<EC + 8>	<EC + 9>
Do Ente Federado											
Das Estatais Não-Dependentes											
TOTAL DAS DESPESAS											
RECEITA CORRENTE LÍQUIDA (RCL)											
TOTAL DAS DESPESAS / RCL (%)											

SEM MOVIMENTO


FONTE: Sistema: <Maquiavel>, Unidade Responsável: <Carmópolis-Se>, Emissão: <25/08/2017>.



VONEY LEITE ALVES  
PREFEITO MUNICIPAL



WENDELL DA SILVA AMORIM MELO  
CONTADOR CRC/SE Nº 6.186



EDIMEIRE DOS SANTOS FERREIRA  
SECRETÁRIA FINANÇAS



LAZARO FONTES LISBOA  
SECRETÁRIO DE CONTROLE INTERNO

**PREFEITURA MUNICIPAL DE CARMOPOLIS**  
**DEMONSTRATIVO SIMPLIFICADO DO RELATÓRIO RESUMIDO DA EXECUÇÃO ORÇAMENTÁRIA**  
**ORÇAMENTOS FISCAL E DA SEGURIDADE SOCIAL**  
**PERÍODO DE REFERÊNCIA < DE MAIO Á JUNHO DE 2017 >**

RRFO - Anexo XIV (LRF, Art. 48)

BALANÇO ORÇAMENTÁRIO		Até o Bimestre
<b>RECEITAS</b>		
Previsão Inicial		71.000.000,00
Previsão Atualizada		71.000.000,00
Receitas Realizadas		3291.4267,58
Déficit Orçamentário		25528871,09
Saldos de Exercícios Anteriores (Utilizados para Créditos Adicionais)		
<b>DESPESAS</b>		
Dotação Inicial		71.000.000,00
Créditos Adicionais		
Doação Atualizada		70.997.000,00
Despesas Empenhadas		58.443.138,67
Despesas Liquidadas		31.422.225,61
Superávit Orçamentário		-25528871,09
<b>DESPESAS POR FUNÇÃO/SUBFUNÇÃO</b>		<b>Até o Bimestre</b>
Despesas Empenhadas		58.443.138,67
Despesas Liquidadas		31.422.225,61
<b>RECEITA CORRENTE LÍQUIDA - RCL</b>		<b>Até o Bimestre</b>
Receita Corrente Líquida		65.728.524,54
<b>RECEITAS E DESPESAS DOS REGIMES DE PREVIDÊNCIA</b>		<b>Até o Bimestre</b>
<b>Regime Geral de Previdência Social</b>		
Receitas Previdenciárias Realizadas(I)		
Despesas Previdenciárias Liquidadas(II)		
Resultado Previdenciário (III) = (I - II)		
<b>Regime Próprio de Previdência dos Servidores</b>		
Receitas Previdenciárias Realizadas(IV)		
Despesas Previdenciárias Liquidadas(V)		
Resultado Previdenciário (VI) = (IV - V)		



RESULTADOS NOMINAIS E PRIMÁRIOS		Mérea Fixada no Anexo de Meias Fiscais da LDO (a)	Resultado Apurado Até o Bimestre (b)	% em Relação à Mérea (b/a)	
Resultado Nominal		-	14.636.810,49	#DIV/0!	
Resultado Primário		-	2.085.338,77	#DIV/0!	
<b>RESTOS A PAGAR A PAGAR POR PODER E MINISTÉRIO PÚBLICO</b>					
Poder Executivo	3.804.518,87	-	1.195.468,30	2.609.050,57	
Poder Legislativo	3.804.518,87	-	1.195.468,30	2.609.050,57	
Poder Judiciário	-	-	-	-	
Ministério Público	-	-	-	-	
<b>RESTOS A PAGAR NÃO-PROCESSADOS</b>					
Poder Executivo	664.927,71	-	20.758,57	644.169,14	
Poder Legislativo	664.927,71	-	20.758,57	644.169,14	
Poder Judiciário	-	-	-	-	
Ministério Público	-	-	-	-	
<b>TOTAL</b>	<b>4.469.446,58</b>	<b>-</b>	<b>1.216.226,87</b>	<b>3.253.219,71</b>	
<b>DÉSPESAS COM MANUTENÇÃO E DESENVOLVIMENTO DO ENSINO</b>					
Mínimo Anual de <18% / 25%> das Receitas de Impostos na Manutenção e Desenvolvimento do Ensino	7.302.361,23	<18% / 25%>	18,72%	-	
Mínimo Anual de 60% do FUNDEB na Remuneração do Magistério com Ensino Fundamental e Médio	6.261.173,26	60%	98,86%	-	
Mínimo Anual de 60% do FUNDEB na Remuneração do Magistério com Educação Infantil e Ensino Fundamental					
Complementação da União ao FUNDEB		R\$4.500.000,00			
<b>RECEITAS DE OPERAÇÕES DE CRÉDITO E DESPESAS DE CAPITAL</b>					
Receita de Operação de Crédito		Valor Apurado Até o Bimestre		Saldo não realizado	
Despesa de Capital Liquida					
<b>PROJEÇÃO ATUARIAL DOS REGIMES DE PREVIDÊNCIA</b>					
	Exercício	10º Exercício	20º Exercício	35º Exercício	
<b>Regime Geral de Previdência Social</b>					
Receitas Previdenciárias (I)	-	-	-	-	
Despesas Previdenciárias (II)	-	-	-	-	
Resultado Previdenciário (III) = (I - II)	-	-	-	-	
<b>Regime Próprio de Previdência dos Servidores</b>					
Receitas Previdenciárias (IV)	-	-	-	-	
Despesas Previdenciárias (V)	-	-	-	-	
Resultado Previdenciário (VI) = (IV - V)	-	-	-	-	

*[Handwritten signatures and initials]*

RECEITA DA ALIENAÇÃO DE ATIVOS E APLICAÇÃO DOS RECURSOS	Valor Apurado Até o Bimestre	Saldo a Realizar
Receita de Capital Resultante da Alienação de Ativos		
Aplicação dos Recursos da Alienação de Ativos		

DESPESAS COM AÇÕES E SERVIÇOS PÚBLICOS DE SAÚDE	Valor apurado Até o Bimestre	Limite Constitucional Anual	
		% Mínimo a Aplicar no Exercício	% Aplicado Até o Bimestre
Despesas com Ações e Serviços Públicos de Saúde executadas com recursos de impostos	3.555.900,70	15%	21,09%

DESPESAS DE CARACTER CONTINUADO DERIVADAS DE PPP	Valor Apurado no Exercício Corrente
Total das Despesas / RCL (%)	



VONEY LEITE ALVES  
PREFEITO MUNICIPAL

WENDELL DA SILVA AMORIM MELO  
CONTADOR CRC/SE Nº 6.186



EDIMEIRE DOS SANTOS FERREIRA  
SECRETÁRIA FINANÇAS

  
LAZARO FONTES LISBOA  
SECRETÁRIO DE CONTROLE INTERNO