



MAIO-JUNHO/2019

R\$ 1,00

Função/SubFunção	DOTAÇÃO INICIAL	DOTAÇÃO ATUALIZADA (a)	DESPESAS EMPENHADAS			SALDO A EMPENHAR (c) = (a-b)	DESPESAS LIQUIDADAS			SALDO A LIQUIDAR (e) = (a-d)	INSCRITAS RP NÃO PROCESSADOS (f)
			No Bimestre	Até Bimestre (b)	% (b) / t (b)		No Bimestre	Até Bimestre (d)	% (d) / t (d)		
DESPESAS (EXCETO INTRA-ORÇAMENTÁRIAS) (I)	84.450.000,00	84.450.000,00	14.033.191,45	64.603.807,11	100,00	19.846.192,89	13.392.200,24	36.952.584,60	100,00	47.497.415,40	0,00
01 - Legislativa	2.980.000,00	2.980.000,00	99.195,17	2.857.450,89	4,42	122.549,11	472.540,22	1.382.531,96	3,74	1.597.468,04	0,00
031 - Ação Legislativa	2.980.000,00	2.980.000,00	99.195,17	2.857.450,89	4,42	122.549,11	472.540,22	1.382.531,96	3,74	1.597.468,04	0,00
02 - Judiciária	409.000,00	536.800,00	110.782,11	472.905,94	0,73	63.894,06	74.958,87	311.208,28	0,84	225.591,72	0,00
061 - Ação Judiciária	210.000,00	321.300,00	110.782,11	306.447,61	0,47	14.852,39	56.583,87	205.386,62	0,56	115.913,38	0,00
122 - Administração Geral	199.000,00	215.500,00	0,00	166.458,33	0,26	49.041,67	18.375,00	105.821,66	0,29	109.678,34	0,00
04 - Administração	16.729.094,00	17.630.249,38	3.434.556,54	15.015.462,54	23,24	2.614.786,84	3.681.404,92	10.454.943,22	28,29	7.175.306,16	0,00
121 - Planejamento e Orcamento	535.000,00	531.000,00	76.638,06	412.303,11	0,64	118.696,89	84.439,43	257.466,46	0,70	273.533,54	0,00
122 - Administração Geral	13.971.094,00	13.466.494,38	2.654.723,16	11.341.351,58	17,56	2.125.142,80	3.091.374,51	7.969.963,04	21,57	5.496.531,34	0,00
123 - Administração Financeira	2.213.000,00	3.615.765,00	700.397,32	3.252.115,03	5,03	363.649,97	505.590,98	2.220.618,90	6,01	1.395.146,10	0,00
128 - Formação de Recursos Humanos	10.000,00	16.990,00	2.798,00	9.692,82	0,02	7.297,18	0,00	6.894,82	0,02	10.095,18	0,00
08 - Assistência Social	3.267.740,00	4.035.180,96	691.505,90	3.132.284,01	4,85	902.896,95	754.364,62	1.944.168,82	5,26	2.091.012,14	0,00
122 - Administração Geral	2.197.940,00	1.758.003,92	144.858,83	1.310.503,39	2,03	447.500,53	313.374,17	945.666,57	2,56	812.337,35	0,00
128 - Formação de Recursos Humanos	4.000,00	2.000,02	0,00	0,00	0,00	2.000,02	0,00	0,00	0,00	2.000,02	0,00
243 - Assistência a Crianca e ao Adolescente	110.000,00	35.110,17	0,00	0,00	0,00	35.110,17	0,00	0,00	0,00	35.110,17	0,00
244 - Assistência Comunitária	955.800,00	2.240.066,85	546.647,07	1.821.780,62	2,82	418.286,23	440.990,45	998.502,25	2,70	1.241.564,60	0,00
10 - Saúde	14.833.438,00	14.833.438,00	3.105.096,32	10.929.442,87	16,92	3.903.995,13	2.163.597,90	5.991.935,97	16,22	8.841.502,03	0,00
122 - Administração Geral	4.827.760,00	4.968.387,00	977.283,14	4.200.197,81	6,50	768.189,19	803.162,14	2.381.403,47	6,44	2.586.983,53	0,00
301 - Atenção Básica	4.411.570,00	4.400.672,98	1.141.419,36	2.796.701,31	4,33	1.603.971,67	484.209,53	1.370.612,66	3,71	3.030.060,32	0,00
302 - Assistência Hospitalar e Ambulatorial	4.420.108,00	4.289.773,52	773.921,41	3.317.552,92	5,14	972.220,60	789.310,09	1.905.827,12	5,16	2.383.946,40	0,00
303 - Suporte Profilático e Terapêutico	210.000,00	102.600,00	0,00	0,00	0,00	102.600,00	0,00	0,00	0,00	102.600,00	0,00
304 - Vigilância Sanitária	270.000,00	231.700,00	1.978,00	2.127,65	0,00	229.572,35	84,50	84,50	0,00	231.615,50	0,00
305 - Vigilância Epidemiológica	694.000,00	840.304,50	210.494,41	612.863,18	0,95	227.441,32	86.831,64	334.008,22	0,90	506.296,28	0,00
12 - Educação	27.561.678,00	26.397.826,62	2.971.500,13	19.604.855,02	30,35	6.792.971,60	3.933.865,54	11.333.727,16	30,67	15.064.099,46	0,00
361 - Ensino Fundamental	22.782.688,00	19.364.436,62	1.242.637,91	13.355.098,97	20,67	6.009.337,65	2.777.781,34	8.012.096,45	21,68	11.352.340,17	0,00
365 - Educação Infantil	4.122.990,00	6.857.390,00	1.728.862,22	6.175.161,69	9,56	682.228,31	1.144.305,34	3.302.462,68	8,94	3.554.927,32	0,00
366 - Educação de Jovens e Adultos	636.000,00	156.000,00	0,00	59.732,54	0,09	96.267,46	10.655,80	17.000,74	0,05	138.999,26	0,00
367 - Educação Especial	20.000,00	20.000,00	0,00	14.861,82	0,02	5.138,18	1.123,06	2.167,29	0,01	17.832,71	0,00
13 - Cultura	1.873.000,00	1.502.590,00	137.220,00	559.999,38	0,87	942.590,62	81.646,46	152.572,92	0,41	1.350.017,08	0,00



MAIO-JUNHO/2019

R\$ 1,00

Função/SubFunção	DOTAÇÃO INICIAL	DOTAÇÃO ATUALIZADA (a)	DESPESAS EMPENHADAS			SALDO A EMPENHAR (c) = (a-b)	DESPESAS LIQUIDADAS			SALDO A LIQUIDAR (e) = (a-d)	INSCRITAS RP NÃO PROCESSADOS (f)
			No Bimestre	Até Bimestre (b)	% (b) / t (b)		No Bimestre	Até Bimestre (d)	% (d) / t (d)		
392 - Difusão Cultural	1.873.000,00	1.502.590,00	137.220,00	559.999,38	0,87	942.590,62	81.646,46	152.572,92	0,41	1.350.017,08	0,00
15 - Urbanismo	9.168.800,00	10.927.488,86	3.263.191,49	9.481.675,42	14,68	1.445.813,44	1.803.669,79	4.311.566,83	11,67	6.615.922,03	0,00
122 - Administração Geral	6.630.800,00	5.521.568,00	897.606,19	4.561.291,16	7,06	960.276,84	911.566,03	2.061.630,07	5,58	3.459.937,93	0,00
451 - Infraestrutura Urbana	202.000,00	3.000,00	0,00	0,00	0,00	3.000,00	0,00	0,00	0,00	3.000,00	0,00
452 - Serviços Urbanos	1.406.000,00	5.282.661,00	2.365.585,30	4.888.384,26	7,57	394.276,74	892.103,76	2.217.936,76	6,00	3.064.724,24	0,00
541 - Preservação e Conservação Ambiental	870.000,00	103.088,86	0,00	32.000,00	0,05	71.088,86	0,00	32.000,00	0,09	71.088,86	0,00
542 - Controle Ambiental	60.000,00	17.171,00	0,00	0,00	0,00	17.171,00	0,00	0,00	0,00	17.171,00	0,00
16 - Habitação	202.000,00	2.100,00	0,00	0,00	0,00	2.100,00	0,00	0,00	0,00	2.100,00	0,00
481 - Habitacao Rural	202.000,00	2.100,00	0,00	0,00	0,00	2.100,00	0,00	0,00	0,00	2.100,00	0,00
17 - Saneamento	2.873.000,00	2.873.000,00	108.002,79	1.833.029,08	2,84	1.039.970,92	298.880,94	775.383,63	2,10	2.097.616,37	0,00
122 - Administração Geral	2.765.000,00	2.765.000,00	108.002,79	1.833.029,08	2,84	931.970,92	298.880,94	775.383,63	2,10	1.989.616,37	0,00
512 - Saneamento Basico Urbano	108.000,00	108.000,00	0,00	0,00	0,00	108.000,00	0,00	0,00	0,00	108.000,00	0,00
18 - Gestão Ambiental	93.000,00	103.100,00	30.000,00	50.000,00	0,08	53.100,00	7.483,43	19.414,04	0,05	83.685,96	0,00
242 - Assistência ao Portador de Deficiência	26.000,00	6.100,00	0,00	0,00	0,00	6.100,00	0,00	0,00	0,00	6.100,00	0,00
541 - Preservação e Conservação Ambiental	67.000,00	97.000,00	30.000,00	50.000,00	0,08	47.000,00	7.483,43	19.414,04	0,05	77.585,96	0,00
20 - Agricultura	655.000,00	514.328,80	28.101,00	273.445,76	0,42	240.883,04	57.708,27	139.838,87	0,38	374.489,93	0,00
608 - Promoção da Produção Agropecuária	655.000,00	514.328,80	28.101,00	273.445,76	0,42	240.883,04	57.708,27	139.838,87	0,38	374.489,93	0,00
22 - Indústria	700.000,00	609.000,00	51.000,00	256.560,00	0,40	352.440,00	59.339,28	132.552,90	0,36	476.447,10	0,00
691 - Promoção Comercial	700.000,00	609.000,00	51.000,00	256.560,00	0,40	352.440,00	59.339,28	132.552,90	0,36	476.447,10	0,00
23 - Comércio e Serviços	608.000,00	113.000,00	0,00	0,00	0,00	113.000,00	0,00	0,00	0,00	113.000,00	0,00
691 - Promoção Comercial	356.000,00	106.000,00	0,00	0,00	0,00	106.000,00	0,00	0,00	0,00	106.000,00	0,00
692 - Comercialização	252.000,00	7.000,00	0,00	0,00	0,00	7.000,00	0,00	0,00	0,00	7.000,00	0,00
25 - Energia	112.000,00	22.000,00	0,00	4.955,64	0,01	17.044,36	0,00	0,00	0,00	22.000,00	0,00
752 - Energia Eletrica	112.000,00	22.000,00	0,00	4.955,64	0,01	17.044,36	0,00	0,00	0,00	22.000,00	0,00
26 - Transporte	381.000,00	146.530,00	0,00	114.520,00	0,18	32.010,00	0,00	0,00	0,00	146.530,00	0,00
782 - Transporte Rodoviário	381.000,00	146.530,00	0,00	114.520,00	0,18	32.010,00	0,00	0,00	0,00	146.530,00	0,00
27 - Desporto e Lazer	1.581.000,00	801.117,38	3.040,00	17.220,56	0,03	783.896,82	2.740,00	2.740,00	0,01	798.377,38	0,00
122 - Administração Geral	324.000,00	324.000,00	3.040,00	3.040,00	0,00	320.960,00	2.740,00	2.740,00	0,01	321.260,00	0,00
695 - Turismo	25.000,00	25.000,00	0,00	0,00	0,00	25.000,00	0,00	0,00	0,00	25.000,00	0,00



ESTADO DE SERGIPE
PREFEITURA MUNICIPAL DE CARMOPOLIS
Demonstrativo da Execução das despesas por Função/SubFunção

RREO – Anexo II (LRF, Art. 52, inciso II, alínea “c”)

MAIO-JUNHO/2019

R\$ 1,00

Função/SubFunção	DOTAÇÃO INICIAL	DOTAÇÃO ATUALIZADA (a)	DESPESAS EMPENHADAS			SALDO A EMPENHAR (c) = (a-b)	DESPESAS LIQUIDADAS			SALDO A LIQUIDAR (e) = (a-d)	INSCRITAS RP NÃO PROCESSADOS (f)
			No Bimestre	Até Bimestre (b)	% (b) / t (b)		No Bimestre	Até Bimestre (d)	% (d) / t (d)		
812 - Desporto Comunitário	925.000,00	195.117,38	0,00	14.180,56	0,02	180.936,82	0,00	0,00	0,00	195.117,38	0,00
813 - Lazer	307.000,00	257.000,00	0,00	0,00	0,00	257.000,00	0,00	0,00	0,00	257.000,00	0,00
99 - Reserva	422.250,00	422.250,00	0,00	0,00	0,00	422.250,00	0,00	0,00	0,00	422.250,00	0,00
999 - Reserva	422.250,00	422.250,00	0,00	0,00	0,00	422.250,00	0,00	0,00	0,00	422.250,00	0,00
TOTAL (III) = (I + II)	84.450.000,00	84.450.000,00	14.033.191,45	64.603.807,11	100,00	19.846.192,89	13.392.200,24	36.952.584,60	100,00	47.497.415,40	0,00

ALBERTO NARCIZO DA CRUZ NETO
PREFEITO MUNICIPAL Mat.6253

JOSÉ DE ARAÚJO LEITE NETO
CONTADOR CRC.4846



ESTADO DE SERGIPE
PREFEITURA MUNICIPAL DE CARMOPOLIS
Demonstrativo da Receita Corrente Líquida

RREO – Anexo III (LRF, Art. 53, inciso I)

MAIO-JUNHO/2019

R\$ 1,00

ESPECIFICAÇÃO	EVOLUÇÃO DA RECEITA REALIZADA NOS ÚLTIMOS 12 MESES												TOTAL (ÚLTIMOS 12 MESES)	PREVISÃO ATUALIZADA 2019
	07/2018	08/2018	09/2018	10/2018	11/2018	12/2018	01/2019	02/2019	03/2019	04/2019	05/2019	06/2019		
1- RECEITAS CORRENTES (I)	7.658.941,51	5.941.069,04	5.454.551,13	6.346.082,41	6.420.804,57	7.546.574,50	6.880.534,86	6.686.739,54	5.876.830,35	5.722.268,25	6.448.954,34	5.677.154,86	76.660.505,36	85.290.420,00
1.1- Impostos, Taxas e Contribuições de Melhoria	1.264.708,31	921.635,37	965.274,83	871.147,03	1.030.979,69	1.037.269,99	1.265.469,81	1.090.420,77	982.926,28	870.443,32	908.095,09	939.635,60	12.148.006,09	15.545.920,00
1.1.1- IPTU	22.138,19	21.870,80	15.874,32	15.360,79	10.986,22	54.257,77	337.230,63	4.060,58	10.615,44	10.639,10	7.336,75	10.163,21	520.533,80	220.500,00
1.1.2- ISS	1.068.453,47	822.092,58	911.989,85	755.112,99	933.818,36	874.875,73	851.473,78	1.009.694,67	843.674,22	808.027,81	815.113,67	885.177,84	10.579.504,97	12.180.500,00
1.1.3- ITBI	0,00	3.850,84	1.200,12	2.600,84	0,00	0,00	0,00	0,00	0,00	0,00	0,00	0,00	7.651,80	34.000,00
1.1.4- IRRF	144.927,72	47.338,42	16.944,75	78.442,37	63.388,03	84.299,50	52.070,53	52.697,36	61.403,57	23.123,89	59.682,01	16.859,42	701.177,57	2.490.000,00
1.1.5- Outros Impostos, Taxas e Contribuições de Melhoria	29.188,93	26.482,73	19.265,79	19.630,04	22.787,08	23.836,99	24.694,87	23.968,16	67.233,05	28.652,52	25.962,66	27.435,13	339.137,95	620.920,00
1.2- Contribuições	71.607,04	75.807,69	74.126,15	64.130,70	76.892,59	71.586,63	108.861,48	77.820,37	82.610,41	81.248,88	84.867,69	85.068,08	954.627,71	700.000,00
1.3- Receita Patrimonial	18.826,63	19.254,41	15.084,86	15.604,81	12.423,01	11.553,69	11.621,57	12.490,63	10.595,12	10.215,97	10.114,57	7.773,34	155.558,61	180.500,00
1.3.1- Rendimentos de Aplicação Financeira	18.826,63	19.254,41	15.084,86	15.604,81	12.423,01	11.553,69	11.621,57	12.490,63	10.595,12	10.215,97	10.114,57	7.773,34	155.558,61	175.500,00
1.3.2- Outras Receitas Patrimoniais	0,00	0,00	0,00	0,00	0,00	0,00	0,00	0,00	0,00	0,00	0,00	0,00	0,00	5.000,00
1.6- Receita de Serviços	980,00	1.505,00	965,00	2.820,00	2.040,00	2.340,00	2.736,66	1.626,66	1.470,00	1.220,00	926,66	620,00	19.249,98	22.000,00
1.7- Transferências Correntes	6.181.219,31	4.796.308,80	4.286.709,27	5.280.346,58	5.179.642,71	6.278.938,89	5.374.307,23	5.375.203,35	4.643.170,12	4.591.789,51	5.284.450,32	4.498.674,24	61.770.760,33	68.368.400,00
1.7.1- Cota-Parte do FPM	1.371.164,64	1.019.864,00	769.182,20	873.785,99	1.097.579,13	1.920.770,92	1.361.526,34	1.495.555,17	1.119.786,60	1.092.475,07	1.402.001,39	1.104.353,43	14.628.044,88	16.100.000,00
1.7.2- Cota-Parte do ICMS	1.065.028,04	785.106,39	815.784,21	1.396.913,65	859.206,99	837.889,43	1.323.774,88	958.328,07	994.975,20	1.116.966,24	942.404,25	922.302,46	12.018.679,81	11.800.000,00
1.7.3- Cota-Parte do IPVA	50.032,64	37.887,72	28.741,69	34.278,96	21.067,55	23.761,04	38.807,20	83.159,50	86.512,09	39.803,99	41.257,98	39.097,28	524.407,64	500.000,00
1.7.4- Cota-Parte do ITR	0,00	121,49	46,28	100.378,27	2.021,41	2.071,25	2.041,31	0,00	0,00	74,51	0,00	0,00	106.754,52	100.000,00
1.7.5- Transferências da LC 87/1996	1.196,89	1.196,89	1.196,89	1.196,89	1.196,89	1.196,89	0,00	0,00	0,00	0,00	0,00	0,00	7.181,34	15.100,00
1.7.6- Transferências da LC 61/1989	863,75	863,75	894,60	956,30	956,30	1.048,84	791,02	0,00	640,34	715,68	715,68	715,68	9.161,94	12.000,00
1.7.7- Transferências do FUNDEB	920.750,92	1.106.923,09	884.398,57	1.238.368,43	1.101.405,84	1.232.582,93	1.299.549,41	1.222.429,94	1.068.920,19	966.798,13	1.229.910,68	976.380,23	13.248.418,36	15.000.000,00
1.7.8- Outras Transferências Correntes	2.772.182,43	1.844.345,47	1.786.464,83	1.634.468,09	2.096.208,60	2.259.617,59	1.347.817,07	1.615.730,67	1.372.335,70	1.374.955,89	1.668.160,34	1.455.825,16	21.228.111,84	24.841.300,00
1.8- Outras Receitas Correntes	121.600,22	126.557,77	112.391,02	112.033,29	118.826,57	144.885,30	117.538,11	129.177,76	156.058,42	167.350,57	160.500,01	145.383,60	1.612.302,64	473.600,00
2- DEDUÇÕES (II)	-385.107,35	-369.008,00	-323.169,13	-481.501,94	-396.405,60	-441.989,14	-545.388,12	-507.408,52	-440.382,78	-450.007,03	-477.275,75	-413.293,74	-5.230.937,10	-5.485.420,00
2.3- Dedução de Receita para Formação do FUNDEB	-385.107,35	-369.008,00	-323.169,13	-481.501,94	-396.405,60	-441.989,14	-545.388,12	-507.408,52	-440.382,78	-450.007,03	-477.275,75	-413.293,74	-5.230.937,10	-5.485.420,00
RECEITA CORRENTE LÍQUIDA	7.273.834,16	5.572.061,04	5.131.382,00	5.864.580,47	6.024.398,97	7.104.585,36	6.335.146,74	6.179.331,02	5.436.447,57	5.272.261,22	5.971.678,59	5.263.861,12	71.429.568,26	79.805.000,00



ESTADO DE SERGIPE
PREFEITURA MUNICIPAL DE CARMOPOLIS
Demonstrativo da Receita Corrente Líquida

RREO – Anexo III (LRF, Art. 53, inciso I)

MAIO-JUNHO/2019

R\$ 1,00

ESPECIFICAÇÃO	EVOLUÇÃO DA RECEITA REALIZADA NOS ÚLTIMOS 12 MESES												TOTAL (ÚLTIMOS 12 MESES)	PREVISÃO ATUALIZADA 2019
	07/2018	08/2018	09/2018	10/2018	11/2018	12/2018	01/2019	02/2019	03/2019	04/2019	05/2019	06/2019		

ALBERTO NARCIZO DA CRUZ NETO
PREFEITO MUNICIPAL Mat.6253

JOSÉ DE ARAÚJO LEITE NETO
CONTADOR CRC.4846

PREFEITURA MUNICIPAL DE CARMÓPOLIS
 RELATÓRIO RESUMIDO DA EXECUÇÃO ORÇAMENTÁRIA
DEMONSTRATIVO DAS RECEITAS E DESPESAS PREVIDENCIÁRIAS DO REGIME PRÓPRIO DE PREVIDÊNCIA DOS SERVIDORES
 ORÇAMENTO DA SEGURIDADE SOCIAL
 PERÍODO MAIO A JUNHO/2019

RREO - Anexo 4 (LRF, Art. 53, inciso II)

Em Reais

<u>RECEITAS</u>	PREVISÃO INICIAL	PREVISÃO ATUALIZADA	RECEITAS REALIZADAS	
			Até o Bimestre/ <Exercício>	Até o Bimestre/ <Exercício Anterior>
RECEITAS CORRENTES (I)				
Receita de Contribuições dos Segurados				
Pessoal Civil				
Ativo				
Inativo				
Pensionista				
Pessoal Militar				
Ativo				
Inativo				
Militar				
Outras Receitas de Contribuições				
Receita Patrimonial				
Receitas Imobiliárias				
Receitas de Valores Mobiliários				
Outras Receitas Patrimoniais				
Receita de Serviços				
Outras Receitas Correntes				
Compensação Previdenciária do RGPS para o RPPS				
Demais Receitas Correntes				
RECEITAS DE CAPITAL (II)				
Alienação de Bens, Direitos e Ativos				
Amortização de Empréstimos				
Outras Receitas de Capital				
TOTAL DAS RECEITAS PREVIDENCIÁRIAS RPPS - (III) = (I + II)				

SEM MOVIMENTO

<u>DESPESAS PREVIDENCIÁRIAS - RPPS</u>	DOTAÇÃO	DOTAÇÃO	DESPESAS EMPENHADAS		DESPESAS LIQUIDADAS		INSCRITAS EM RESTOS A PAGAR NÃO PROCESSADOS	
	INICIAL	ATUALIZADA	Até o Bimestre/ <Exercício>	Até o Bimestre/ <Exercício Anterior>	Até o Bimestre/ <Exercício>	Até o Bimestre/ <Exercício Anterior>	Em <Exercício>	Em <Exercício Anterior>
ADMINISTRAÇÃO (IV)								
Despesas Correntes								
Despesas de Capital								
PREVIDÊNCIA (V)								
Pessoal Civil								
Aposentadorias								
Pensões								
Outros Benefícios Previdenciários								
Pessoal Militar								
Reformas								
Pensões								
Outros Benefícios Previdenciários								
Outras Despesas Previdenciárias								
Compensação Previdenciária do RPPS para o RGPS								
Demais Despesas Previdenciárias								
TOTAL DAS DESPESAS PREVIDENCIÁRIAS RPPS (VI) = (IV + V)								
RESULTADO PREVIDENCIÁRIO (VII) = (III - VI)								
RECURSO RPPS ARRECADADOS EM EXERCÍCIO	PREVISÃO ORÇAMENTÁRIA							
VALOR								
RESERVA ORÇAMENTÁRIA DO RPPS	PREVISÃO ORÇAMENTÁRIA							
VALOR								
APORTES DE RECURSOS PARA O PLANO PREVIDENCIÁRIO DO RPPS	APORTES REALIZADOS							
Plano de Amortização - Contribuição Patronal Suplementar								
Plano de Amortização - Aporte Periódico de Valores Predefinidos								
Outros Aportes para o RPPS								
Recursos para Cobertura de Déficit Financeiro								
BENS E DIREITOS DO RGPS	PERÍODO DE REFERÊNCIA							
	<Exercício>				<Exercício Anterior>			
Caixa								
Bancos Conta Movimento								
Investimentos e Aplicações								
Outros Bens e Direitos								

SEM MOVIMENTO

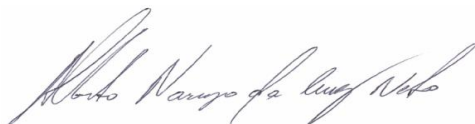
RECEITAS PREVIDENCIÁRIAS - RPPS	PREVISÃO INICIAL	PREVISÃO ATUALIZADA	RECEITAS REALIZADAS	
			Até o Bimestre/ <Exercício>	Até o Bimestre/ <Exercício Anterior>
RECEITAS CORRENTES (VIII)				
Receita de Contribuições dos Segurados				
Civil				
Ativo				
Inativo				
Pensionista				
Militar				
Ativo				
Inativo				
Pensionista				
Receita de Contribuições Patronais				
Civil				
Ativo				
Inativo				
Pensionista				
Militar				
Ativo				
Inativo				
Pensionista				
Em Regime de Parcelamento de Débitos				
Receita Patrimonial				
Receitas Imobiliárias				
Receitas de Valores Mobiliários				
Outras Receitas Patrimoniais				
Receita de Serviços				
Outras Receitas Correntes				
Compensação Previdenciária do RGPS para o RPPS				
Demais Receitas Correntes				
RECEITAS DE CAPITAL (IX)				
Alienação de Bens, Direitos e Ativos				
Amortização de Empréstimos				
Outras Receitas de Capital				
RECEITAS DE CAPITAL (IX)				
Alienação de Bens				
Amortização de Empréstimos				
Outras Receitas de Capital				
TOTAL DAS RECEITAS PREVIDENCIÁRIAS RPPS - (X) = (VIII + IX)				

SEM MOVIMENTO

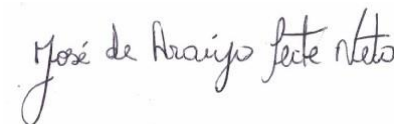
DESPESAS PREVIDENCIÁRIAS - RPPS	DOTAÇÃO INICIAL	DOTAÇÃO ATUALIZADA	DESPESAS EMPENHADAS		DESPESAS LIQUIDADAS		INSCRITAS EM RESTOS A PAGAR NÃO	
			Até o Bimestre/ <Exercício>	Até o Bimestre/ <Exercício Anterior>	Até o Bimestre/ <Exercício>	Até o Bimestre/ <Exercício Anterior>	Em <Exercício>	Em <Exercício Anterior>
ADMINISTRAÇÃO (XI) Despesas Correntes Despesas de Capital								
PREVIDÊNCIA (XII) Benefícios - Civil Aposentadorias Pensões Outros Benefícios Previdenciários Benefícios - Militar Reformas Pensões Outros Benefícios Previdenciários Outras Despesas Previdenciárias Compensação Previdenciária do RPPS para o RGPS Demais Despesas Previdenciárias								
TOTAL DAS DESPESAS PREVIDENCIÁRIAS (XIII) = (XI + XII)								
RESULTADO PREVIDENCIÁRIO (XIV) = (X-XIII)								
APORTES DE RECURSOS PARA O PLANO FINANCEIRO DO RPPS	APORTES REALIZADOS							
Recursos para Cobertura de Insuficiências Financeiras Recursos para Formação de Reserva								

SEM MOVIMENTO

FONTE: Sistema: <>, Unidade Responsável: <>, Emissão: </>.



ALBERTO NARCIZO DA CRUZ NETO
PREFEITO MUNICIPAL



JOSE DE ARAUJO LEITE NETO
CONTADOR CRC/SE Nº 4846-8



ESTADO DE SERGIPE
PREFEITURA MUNICIPAL DE CARMOPOLIS
Demonstrativo do Resultado Primário e Nominal

RREO – Anexo VI (LRF, Art. 53, inciso III)

MAIO-JUNHO/2019

R\$ 1,00

ACIMA DA LINHA		
RECEITAS PRIMÁRIAS	PREVISÃO ATUALIZADA	RECEITAS REALIZADAS (a)
		Até o Bimestre
		2019
RECEITAS CORRENTES (I)	79.805.000,00	34.458.726,26
Impostos, Taxas e Contribuições de Melhoria	15.545.920,00	6.056.990,87
IPTU	220.500,00	380.045,71
ISS	12.180.500,00	5.213.161,99
ITBI	34.000,00	0,00
IRRF	2.490.000,00	265.836,78
Outros Impostos, Taxas e Contribuições de Melhoria	620.920,00	197.946,39
Contribuições	700.000,00	520.476,91
Receita Patrimonial	180.500,00	62.811,20
Aplicações Financeiras (II)	175.500,00	62.811,20
Outras Receitas Patrimoniais	5.000,00	0,00
Transferências Correntes	62.882.980,00	26.933.838,83
Cota-Parte do FPM	13.100.000,00	6.060.558,56
Cota-Parte do ICMS	9.440.000,00	5.007.000,99
Cota-Parte do IPVA	400.000,00	262.910,46
Cota-Parte do ITR	80.000,00	1.692,66
Transferências da LC 87/1996	12.080,00	0,00
Transferências da LC 61/1989	9.600,00	2.862,75
Transferências do FUNDEB	15.000.000,00	6.763.988,58
Outras Transferências Correntes	24.841.300,00	8.834.824,83
Demais Receitas Correntes	495.600,00	884.608,45
Outras Receitas Financeiras (III)	0,00	0,00
Receitas Correntes Restantes	495.600,00	884.608,45
RECEITAS PRIMÁRIAS CORRENTES (IV) = (I - II - III)	79.629.500,00	34.395.915,06
RECEITAS DE CAPITAL (V)	4.645.000,00	139.020,00
Operações de Crédito (VI)	0,00	0,00
Amortização de Empréstimos (VII)	0,00	0,00
Alienação de Bens	10.000,00	0,00
Receitas de Alienação de Investimentos Temporários (VIII)	0,00	0,00
Receitas de Alienação de Investimentos Permanentes (IX)	0,00	0,00
Outras Alienações de Bens	10.000,00	0,00
Transferências de Capital	4.625.000,00	0,00
Convênios	3.375.000,00	0,00
Outras Transferências de Capital	1.250.000,00	0,00
Outras Receitas de Capital	10.000,00	139.020,00
Outras Receitas de Capital Não Primárias (X)	0,00	0,00
Outras Receitas de Capital Primárias	10.000,00	139.020,00

RECEITAS PRIMÁRIAS DE CAPITAL (XI) = (V - VI - VII - VIII - IX - X)	4.645.000,00	139.020,00
RECEITA PRIMÁRIA TOTAL (XII) = (IV + XI)	84.274.500,00	34.534.935,06

DESPESAS PRIMÁRIAS	DOTAÇÃO ATUALIZADA	DESPESAS EMPENHADAS	DESPESAS LIQUIDADAS	DESPESAS PAGAS (a)	RESTOS A PAGAR PROCESSADOS PAGOS (b)	RESTOS A PAGAR NÃO PROCESSADOS	
						LIQUIDADOS	PAGOS (c)
DESPESAS CORRENTES (XIII)	76.974.690,30	60.884.407,64	34.786.582,09	33.544.833,36	1.896.952,00	793.703,08	791.303,08
Pessoal e Encargos Sociais	50.426.021,11	40.944.960,98	24.549.328,27	24.538.147,41	15.552,24	0,00	0,00
Juros e Encargos da Dívida (XIV)	3.000,00	0,00	0,00	0,00	0,00	0,00	0,00
Outras Despesas Correntes	26.545.669,19	19.939.446,66	10.237.253,82	9.006.685,95	1.881.399,76	793.703,08	791.303,08
Transferências Constitucionais e Legais	0,00	0,00	0,00	0,00	0,00	0,00	0,00
Demais Despesas Correntes	26.545.669,19	19.939.446,66	10.237.253,82	9.006.685,95	1.881.399,76	793.703,08	791.303,08
DESPESAS PRIMÁRIAS CORRENTES (XV) = (XIII - XIV)	76.971.690,30	60.884.407,64	34.786.582,09	33.544.833,36	1.896.952,00	793.703,08	791.303,08
DESPESAS DE CAPITAL (XVI)	7.053.059,70	3.719.399,47	2.166.002,51	1.931.594,31	431.675,36	12.395,75	12.395,75
Investimentos	5.018.559,70	1.699.399,47	713.424,80	479.016,60	431.675,36	12.395,75	12.395,75
Inversões Financeiras	12.000,00	0,00	0,00	0,00	0,00	0,00	0,00
Concessão de Empréstimos e Financiamentos (XVII)	0,00	0,00	0,00	0,00	0,00	0,00	0,00
Aquisição de Título de Capital já Integralizado (XVIII)	0,00	0,00	0,00	0,00	0,00	0,00	0,00
Aquisição de Título de Crédito (XIX)	0,00	0,00	0,00	0,00	0,00	0,00	0,00
Demais Inversões Financeiras	12.000,00	0,00	0,00	0,00	0,00	0,00	0,00
Amortização da Dívida (XX)	2.022.500,00	2.020.000,00	1.452.577,71	1.452.577,71	0,00	0,00	0,00
DESPESAS PRIMÁRIAS DE CAPITAL (XXI) = (XVI - XVII - XVIII - XIX - XX)	5.030.559,70	1.699.399,47	713.424,80	479.016,60	431.675,36	12.395,75	12.395,75
RESERVA DE CONTINGÊNCIA (XXII)	422.250,00	0,00	0,00	0,00	0,00	0,00	0,00
DESPESA PRIMÁRIA TOTAL (XXIII) = (XV + XXI + XXII)	82.424.500,00	62.583.807,11	35.500.006,89	34.023.849,96	2.328.627,36	806.098,83	803.698,83

RESULTADO PRIMÁRIO - Acima da Linha (XXIV) = [XIIa - (XXIIIa + XXIIIb + XXIIIc)]	-2.621.241,09
---	----------------------

META FISCAL PARA O RESULTADO PRIMÁRIO	VALOR CORRENTE
META DE RESULTADO PRIMÁRIO FIXADA NO ANEXO DE METAS FISCAIS DA LDO P/ O EXERCÍCIO DE REFERÊNCIA	0,00

JUROS NOMINAIS	VALOR INCORRIDO
JUROS, ENCARGOS E VARIAÇÕES MONETÁRIAS ATIVOS (XXV)	62.811,20
JUROS, ENCARGOS E VARIAÇÕES MONETÁRIAS PASSIVOS (XXVI)	0,00
RESULTADO NOMINAL - Acima da Linha (XXVII) = XXIV + (XXV - XXVI)	-2.558.429,89

META FISCAL PARA O RESULTADO NOMINAL
META FIXADA NO ANEXO DE METAS FISCAIS DA LDO PARA O EXERCÍCIO DE REFERÊNCIA
0,00

ABAIXO DA LINHA

CÁLCULO DO RESULTADO NOMINAL	SALDO	
	Em 31/Dez/2018	Até o Bimestre 2019
	(a)	(b)

DÍVIDA CONSOLIDADA (XXVIII)	24.860.727,58	24.443.238,12
DEDUÇÕES (XXIX)	1.774.438,02	1.691.312,01
Disponibilidade de Caixa	1.774.438,02	1.691.312,01
Disponibilidade de Caixa bruta	6.733.413,26	4.323.958,30
(-) Restos a Pagar Processados (XXX)	4.958.975,24	2.632.646,29
Demais Haveres Financeiros	0,00	0,00
DÍVIDA CONSOLIDADA LÍQUIDA (XXXI) = (XXVIII - XXIX)	23.086.289,56	22.751.926,11
RESULTADO NOMINAL - Abaixo da Linha (XXXII) = (XXXIa - XXXIb)		334.363,45

AJUSTE METODOLÓGICO	Até o Bimestre / 2019	
VARIAÇÃO SALDO RPP = (XXXIII) = (XXXa - XXXb)		2.326.328,95
RECEITA DE ALIENAÇÃO DE INVESTIMENTOS PERMANENTES (IX)		0,00
PASSIVOS RECONHECIDOS NA DC (XXXIV)		0,00
VARIAÇÃO CAMBIAL (XXXV)		0,00
PAGAMENTO DE PRECATÓRIOS INTEGRANTES DA DC (XXXVI)		205.386,62
OUTROS AJUSTES (XXXVII)		0,00
RESULTADO NOMINAL AJUSTADO - Abaixo da Linha (XXXVIII) = (XXXII - XXXIII - IX + XXXIV + XXXV - XXXVI + XXXVII)		-1.786.578,88
RESULTADO PRIMÁRIO - Abaixo da Linha (XXXIX) = XXXVIII - (XXV - XXVI)		142.575,42

INFORMAÇÕES ADICIONAIS	PREVISÃO ORÇAMENTÁRIA	
SALDO DE EXERCÍCIOS ANTERIORES		0,00
Recursos Arrecadados em Exercícios Anteriores - RPPS		0,00
Superávit Financeiro Utilizado para Abertura e Reabertura de Créditos Adicionais		0,00
RESERVA ORÇAMENTÁRIA DO RPPS		



ALBERTO NARCIZO DA CRUZ NETO
PREFEITO MUNICIPAL Mat.6253



JOSÉ DE ARAÚJO LEITE NETO
CONTADOR CRC.4846



ESTADO DE SERGIPE
PREFEITURA MUNICIPAL DE CARMOPOLIS
Demonstrativo dos Restos a Pagar por Poder e Órgão

RREO - ANEXO VII (LRF, art. 53, inciso V)

MAIO-JUNHO/2019

R\$ 1,00

PODER/ÓRGÃO	RESTOS A PAGAR PROCESSADOS E NÃO PROCESSADOS LIQUIDADOS EM EXERCÍCIOS ANTERIORES					RESTOS A PAGAR NÃO PROCESSADOS						Saldo Total
	Inscritos		Pagos	Cancelados	Saldo	Inscritos		Liquidados	Pagos	Cancelados	Saldo	
	Em Exercícios Anteriores	Em 31 de Dezembro de 2018				Em Exercícios Anteriores	Em 31 de Dezembro de 2018					
DESPESAS (EXCETO INTRA-ORÇAMENTÁRIAS) (I)	3.073.221,32	2.054.985,77	2.328.627,36	101,59	2.799.478,14	99.958,63	916.591,52	806.098,83	803.698,83	369,26	212.482,06	3.011.960,20
Executivo	3.071.367,71	2.054.985,77	2.328.627,36	101,59	2.797.624,53	99.958,63	910.353,52	799.860,83	797.460,83	369,26	212.482,06	3.010.106,59
02903 - ÓRGÃO	711,00	0,00	711,00	0,00	0,00	0,00	0,00	0,00	0,00	0,00	0,00	0,00
25000 - PREFEITURA MUNICIPAL DE CARMÓPOLIS	4.200,00	1.454.447,77	1.319.300,29	0,00	139.347,48	0,00	717.413,14	672.752,00	672.752,00	369,26	44.291,88	183.639,36
25026 - GABINETE DO PREFEITO	24.082,71	0,00	0,00	0,00	24.082,71	0,00	0,00	0,00	0,00	0,00	0,00	24.082,71
25027 - PROCURADORIA GERAL DO MUNICÍPIO	25.085,55	0,00	0,00	0,00	25.085,55	0,00	0,00	0,00	0,00	0,00	0,00	25.085,55
25030 - SECRETARIA DE EDUCAÇÃO	279.602,03	0,00	129.577,76	0,00	150.024,27	320,00	0,00	0,00	0,00	0,00	320,00	150.344,27
25046 - SECRETARIA DE FINANÇAS	18.387,89	0,00	0,00	0,00	18.387,89	15.101,00	0,00	0,00	0,00	0,00	15.101,00	33.488,89
25047 - ÓRGÃO	26.922,94	0,00	3.836,16	0,00	23.086,78	0,00	0,00	0,00	0,00	0,00	0,00	23.086,78
25049 - SECRETARIA DA REGIÃO ADM. POV. AGUADA	2.997,63	0,00	0,00	0,00	2.997,63	0,00	0,00	0,00	0,00	0,00	0,00	2.997,63
25050 - ÓRGÃO	20.319,52	0,00	18.866,04	0,00	1.453,48	0,00	0,00	0,00	0,00	0,00	0,00	1.453,48
25052 - SECRETARIA DE PLANEJAMENTO, ORC E GESTÃO	4.810,00	0,00	0,00	0,00	4.810,00	8.466,66	0,00	0,00	0,00	0,00	8.466,66	13.276,66
25053 - SECRETARIA DE TRANSPORTES	96.275,93	0,00	7.800,00	0,00	88.475,93	0,00	0,00	0,00	0,00	0,00	0,00	88.475,93
25059 - SECRETARIA DE OBRAS E SERVIÇOS URBANOS	164.883,29	0,00	0,00	0,00	164.883,29	14.628,65	0,00	0,00	0,00	0,00	14.628,65	179.511,94
25060 - SECRETARIA DE ADMINISTRAÇÃO E DEFESA SOCIAL	354.851,41	0,00	10.571,10	0,00	344.280,31	24.850,00	0,00	0,00	0,00	0,00	24.850,00	369.130,31
26043 - FUNDO MUNICIPAL DE SAÚDE	829.044,43	394.119,66	478.243,17	0,00	744.920,92	5.267,81	81.269,74	32.189,70	32.189,70	0,00	54.347,85	799.268,77
27000 - ÓRGÃO	119.464,64	0,00	0,00	0,00	119.464,64	0,00	0,00	0,00	0,00	0,00	0,00	119.464,64
27044 - SERVIÇO AUTÔNOMO DE ÁGUA E ESGOTO	0,00	136.554,76	109.667,63	101,59	26.785,54	0,00	4.800,00	4.800,00	2.400,00	0,00	2.400,00	29.185,54
29033 - FUNDO MUNICIPAL DE ASSISTÊNCIA SOCIAL	384.878,69	69.863,58	247.744,21	0,00	206.998,06	31.324,51	106.870,64	90.119,13	90.119,13	0,00	48.076,02	255.074,08
99999 - MUNICIPIO DE CARMOPOLIS	714.850,05	0,00	2.310,00	0,00	712.540,05	0,00	0,00	0,00	0,00	0,00	0,00	712.540,05
Legislativo	1.853,61	0,00	0,00	0,00	1.853,61	0,00	6.238,00	6.238,00	6.238,00	0,00	0,00	1.853,61
01000 - CAMARA MUNICIPAL	1.853,61	0,00	0,00	0,00	1.853,61	0,00	6.238,00	6.238,00	6.238,00	0,00	0,00	1.853,61
TOTAL (III) = (I + II)	3.073.221,32	2.054.985,77	2.328.627,36	101,59	2.799.478,14	99.958,63	916.591,52	806.098,83	803.698,83	369,26	212.482,06	3.011.960,20



ESTADO DE SERGIPE
PREFEITURA MUNICIPAL DE CARMOPOLIS
Demonstrativo dos Restos a Pagar por Poder e Órgão

MAIO-JUNHO/2019

R\$ 1,00

PODER/ÓRGÃO	RESTOS A PAGAR PROCESSADOS E NÃO PROCESSADOS LIQUIDADOS EM EXERCÍCIOS ANTERIORES					RESTOS A PAGAR NÃO PROCESSADOS					Saldo Total (a+b)	
	Inscritos		Pagos	Cancelados	Saldo (a)	Inscritos		Liquidados	Pagos	Cancelados		Saldo (b)
	Em Exercícios Anteriores	Em 31 de Dezembro de 2018				Em Exercícios Anteriores	Em 31 de Dezembro de 2018					

ALBERTO NARCIZO DA CRUZ NETO
PREFEITO MUNICIPAL Mat.6253

JOSÉ DE ARAÚJO LEITE NETO
CONTADOR CRC.4846

PREFEITURA MUNICIPAL DE CARMÓPOLIS
RELATÓRIO RESUMIDO DA EXECUÇÃO ORÇAMENTÁRIA
DEMONSTRATIVO DAS RECEITAS E DESPESAS COM MANUTENÇÃO E DESENVOLVIMENTO DO ENSINO - MDE
ORÇAMENTOS FISCAL E DA SEGURIDADE SOCIAL
PERÍODO MAIO A JUNHO/2019

RREO - ANEXO 8 (LDB, art. 72)

RS 1,00

RECEITAS DO ENSINO				
RECEITA RESULTANTE DE IMPOSTOS (caput do art. 212 da Constituição)	PREVISÃO INICIAL	PREVISÃO ATUALIZADA (a)	RECEITAS REALIZADAS	
			Até o Bimestre (b)	% (c) = (b/a)x100
1- RECEITA DE IMPOSTOS	14.925.000,00	14.925.000,00	5.859.044,48	39,26%
1.1- Receita Resultante do Imposto sobre a Propriedade Predial e Territorial Urbana – IPTU	220.500,00	220.500,00	380.045,71	172,36%
1.1.1- IPTU	210.000,00	210.000,00	7.469,07	3,56%
1.1.2- Multas, Juros de Mora, Dívida Ativa e Outros Encargos do IPTU	10.500,00	10.500,00	372.576,64	3548,35%
1.2- Receita Resultante do Imposto sobre Transmissão Inter Vivos – ITBI	34.000,00	34.000,00	0,00	0,00%
1.2.1- ITBI	31.500,00	31.500,00	0,00	0,00%
1.2.2- Multas, Juros de Mora, Dívida Ativa e Outros Encargos do ITBI	2.500,00	2.500,00	0,00	0,00%
1.3- Receita Resultante do Imposto sobre Serviços de Qualquer Natureza – ISS	12.180.500,00	12.180.500,00	5.213.161,99	42,80%
1.3.1- ISS	12.050.000,00	12.050.000,00	5.212.614,01	43,26%
1.3.2- Multas, Juros de Mora, Dívida Ativa e Outros Encargos do ISS	130.500,00	130.500,00	547,98	0,42%
1.4- Receita Resultante do Imposto de Renda Retido na Fonte – IRRF	2.490.000,00	2.490.000,00	265.836,78	10,68%
1.4.1- IRRF	2.490.000,00	2.490.000,00	265.836,78	10,68%
1.5- Receita Resultante do Imposto Territorial Rural - ITR	0,00	0,00	0,00	#DIV/0!
1.5.1- ITR	0,00	0,00	0,00	#DIV/0!
1.5.2- Multas, Juros de Mora, Dívida Ativa e Outros Encargos do ITR	0,00	0,00	0,00	#DIV/0!
2- RECEITA DE TRANSFERÊNCIAS CONSTITUCIONAIS E LEGAIS	28.527.100,00	28.527.100,00	14.168.781,36	49,67%
2.1- Cota-Parte FPM	16.100.000,00	16.100.000,00	7.575.698,00	47,05%
2.1.2- Parcela ref.a CF,art. 159, I, alínea e	0,00	0,00	0,00	#DIV/0!
2.2- Cota-Parte ICMS	11.800.000,00	11.800.000,00	6.258.751,10	53,04%
2.3- ICMS-Desoneração – L.C. nº87/1996	15.100,00	15.100,00	0,00	0,00%
2.4- Cota-Parte IPI-Exportação	12.000,00	12.000,00	3.578,40	29,82%
2.5- Cota-Parte ITR	100.000,00	100.000,00	2.115,82	2,12%
2.6- Cota-Parte IPVA	500.000,00	500.000,00	328.638,04	65,73%
3- TOTAL DA RECEITA DE IMPOSTOS (1 + 2)	43.452.100,00	43.452.100,00	20.027.825,84	46,09%
RECEITAS ADICIONAIS PARA FINANCIAMENTO DO ENSINO	PREVISÃO INICIAL	PREVISÃO ATUALIZADA (a)	RECEITAS REALIZADAS	
			Até o Bimestre (b)	% (c) = (b/a)x100
4- RECEITA DA APLICAÇÃO FINANCEIRA DE OUTROS RECURSOS DE IMPOSTOS VINCULADOS AO ENSINO	4.220,00	4.220,00	3.199,55	75,82%
5- RECEITA DE TRANSFERÊNCIAS DO FNDE	958.000,00	958.000,00	465.270,53	48,57%
5.1- Transferências do Salário-Educação	462.000,00	462.000,00	257.851,17	55,81%
5.2- Transferências Direta - PDDE	10.000,00	10.000,00	0,00	0,00%
5.3- Transferências Diretas - PNAE	396.000,00	396.000,00	180.135,00	45,49%
5.4- Transferências Diretas - PNATE	10.000,00	10.000,00	27.284,36	272,84%
5.5 - Outras Transferências do FNDE	80.000,00	80.000,00	0,00	0,00%
5.6 - Aplicação Financeira dos Recursos do FNDE	0,00	0,00	0,00	#DIV/0!
6- RECEITA DE TRANSFERÊNCIAS DE CONVÊNIOS	2.879.000,00	2.879.000,00	84.285,72	2,93%
6.1- Transferências de Convênios	2.879.000,00	2.879.000,00	84.285,72	2,93%
6.2- Aplicação Financeira dos Recursos de Convênios	0,00	0,00	0,00	#DIV/0!
7- RECEITA DE OPERAÇÕES DE CRÉDITO	0,00	0,00	0,00	#DIV/0!
8- OUTRAS RECEITAS PARA FINANCIAMENTO DO ENSINO	0,00	0,00	0,00	#DIV/0!
9-TOTAL DAS RECEITAS ADICIONAIS PARA FINANCIAMENTO DO ENSINO	3.841.220,00	3.841.220,00	552.755,80	14,39%

FUNDEB						
RECEITAS DO FUNDEB	PREVISÃO INICIAL	PREVISÃO ATUALIZADA (a)	RECEITAS REALIZADAS			
			Até o Bimestre (b)	%		
				(c) = (b/a)x100		
10- RECEITAS DESTINADAS AO FUNDEB	5.485.420,00	5.485.420,00	2.833.755,94	51,66%		
10.1- Cota-Parte FPM Destinada ao FUNDEB – (20% de 2.1)	3.000.000,00	3.000.000,00	1.515.139,44	50,50%		
10.2- Cota-Parte ICMS Destinada ao FUNDEB – (20% de 2.2)	2.360.000,00	2.360.000,00	1.251.750,11	53,04%		
10.3- ICMS-Desoneração Destinada ao FUNDEB – (20% de 2.3)	3.020,00	3.020,00	0,00	0,00%		
10.4- Cota-Parte IPI-Exportação Destinada ao FUNDEB – (20% de 2.4)	2.400,00	2.400,00	715,65	29,82%		
10.5- Cota-Parte ITR ou ITR Arrecadado Destinados ao FUNDEB – (20% de ((1.5 – 1.5.5) + 2.5))	20.000,00	20.000,00	423,16	2,12%		
10.6- Cota-Parte IPVA Destinada ao FUNDEB – (20% de 2.6)	100.000,00	100.000,00	65.727,58	65,73%		
11- RECEITAS RECEBIDAS DO FUNDEB	15.032.500,00	15.032.500,00	6.768.079,68	45,02%		
11.1- Transferências de Recursos do FUNDEB	15.000.000,00	15.000.000,00	6.763.988,58	45,09%		
11.2- Complementação da União ao FUNDEB	0,00	0,00	0,00	#DIV/0!		
11.3- Receita de Aplicação Financeira dos Recursos do FUNDEB	32.500,00	32.500,00	4.091,10	12,59%		
12- RESULTADO LÍQUIDO DAS TRANSFERÊNCIAS DO FUNDEB (11 – 11.3 - 10)	9.514.580,00	9.514.580,00	3.930.232,64	41,31%		
[SE RESULTADO LÍQUIDO DA TRANSFERÊNCIA (12) > 0] = ACRÉSCIMO RESULTANTE DAS TRANSFERÊNCIAS DO FUNDEB						
[SE RESULTADO LÍQUIDO DA TRANSFERÊNCIA (12) < 0] = DECRÉSCIMO RESULTANTE DAS TRANSFERÊNCIAS DO FUNDEB						
DESPESAS DO FUNDEB	DOTAÇÃO INICIAL	DOTAÇÃO ATUALIZADA (d)	DESPESAS EMPENHADA		DESPESAS LIQUIDADAS	
			Até o Bimestre (e)	% (f) = (e/d)	Até o Bimestre (g)	% (h) = (g/d)
13- PAGAMENTO DOS PROFISSIONAIS DO MAGISTÉRIO	13.832.500,00	13.232.500,00	10.690.000,00	80,79%	7.246.468,51	54,76%
13.1- Com Educação Infantil	2.179.500,00	2.679.500,00	2.490.000,00	92,93%	1.774.230,05	66,21%
13.2- Com Ensino Fundamental	11.653.000,00	10.553.000,00	8.200.000,00	77,70%	5.472.238,46	51,85%
14- OUTRAS DESPESAS	1.200.000,00	1.221.522,00	1.016.480,22	83,21%	524.377,68	42,93%
14.1- Com Educação Infantil	527.000,00	528.422,00	396.421,61	75,02%	221.507,49	41,92%
14.2- Com Ensino Fundamental	673.000,00	693.100,00	620.058,61	89,46%	302.870,19	43,70%
15- TOTAL DAS DESPESAS DO FUNDEB (13 + 14)	15.032.500,00	14.454.022,00	11.706.480,22	80,99%	7.770.846,19	53,76%
DEDUÇÕES PARA FINS DE LIMITE DO FUNDEB						
16 - RESTOS A PAGAR INSCRITOS NO EXERCÍCIO SEM DISPONIBILIDADE FINANCEIRA DE RECURSOS DO FUNDEB						
16.1 - FUNDEB 60%						
16.2 - FUNDEB 40%						
17 - DESPESAS CUSTEADAS COM O SUPERÁVIT FINANCEIRO, DO EXERCÍCIO ANTERIOR, DO FUNDEB						
17.1 - FUNDEB 60%						
17.2 - FUNDEB 40%						
18- TOTAL DAS DEDUÇÕES CONSIDERADAS PARA FINS DE LIMITE DO FUNDEB (16 + 17)						
INDICADORES DO FUNDEB						
19 - TOTAL DAS DESPESAS DO FUNDEB PARA FINS DE LIMITE (15 - 18)						
						7.770.846,19
19.1- MÍNIMO DE 60% DO FUNDEB NA REMUNERAÇÃO DO MAGISTÉRIO ¹ ((13 – (16.1+17.1))/11*100						107,07%
19.2- MÁXIMO DE 40% EM DESPESAS COM MDE, QUE NÃO REMUNERAÇÃO DO MAGISTÉRIO ¹ ((14-(16.2+17.2))/11*100						7,75%
19.3 - MÁXIMO DE 5% NÃO APLICADO NO EXERCÍCIO (100-(19.1+19.2))%						-14,80%
CONTROLE DA UTILIZAÇÃO DE RECURSOS NO EXERCÍCIO SUBSEQÜENTE			VALOR			
20 – RECURSOS RECEBIDOS DO FUNDEB EM <EXERCÍCIO ANTERIOR> QUE NÃO FORAM UTILIZADOS			-			
21 – DESPESAS CUSTEADAS COM O SALDO DO ITEM 20 ATÉ O 1º TRIMESTRE DE <EXERCÍCIO > ²			-			

MANUTENÇÃO E DESENVOLVIMENTO DO ENSINO – DESPESAS CUSTEADAS COM A RECEITA RESULTANTE DE IMPOSTOS E RECURSOS DO FUNDEB

DESPESAS COM AÇÕES TÍPICAS DE MDE	DOTAÇÃO INICIAL	DOTAÇÃO ATUALIZADA (d)	DESPESAS EMPENHADAS		DESPESAS LIQUIDADAS		
			Até o Bimestre (e)	% f=(e/d)*100	Até o Bimestre (g)	% h=(g/d)*100	
22- EDUCAÇÃO INFANTIL	3.196.990,00	5.155.990,00	4.758.091,82	92%	2.781.458,90	54%	
22.1- Creche	2.665.990,00	4.624.990,00	4.363.091,82	94%	2.561.373,02	55%	
22.1.1 - Despesa Custeadas com Recurso do FUNDEB	2.179.500,00	2.680.922,00	2.491.421,61	93%	1.775.651,66	66%	
22.1.2 - Despesa Custeada com Outros Recursos de Impostos	486.490,00	1.944.068,00	1.871.670,21	96%	785.721,36	40%	
22.2- Pré-escola	531.000,00	531.000,00	395.000,00	74%	220.085,88	41%	
22.2.1 - Despesa Custeadas com Recurso do FUNDEB	527.000,00	527.000,00	395.000,00	75%	220.085,88	42%	
22.2.2 - Despesa Custeada com Outros Recursos de Impostos	4.000,00	4.000,00	0,00	0%	0,00	0%	
23 - ENSINO FUNDAMENTAL	18.520.898,00	14.103.906,62	9.807.379,57	70%	6.340.677,57	45%	
23.1 - Despesas Custeadas com Recursos do FUNDEB	12.326.000,00	11.246.100,00	8.820.058,61	78%	5.775.108,65	51%	
23.2 - Despesas Custeadas com Outros Recursos de Impostos	6.194.898,00	2.857.806,62	987.320,96	35%	565.568,92	20%	
24 - ENSINO MÉDIO	0,00	0,00	0,00	#DIV/0!	0,00	#DIV/0!	
25 - ENSINO SUPERIOR	0,00	0,00	0,00	#DIV/0!	0,00	#DIV/0!	
26 - ENSINO PROFISSIONAL NÃO INTEGRADO AO ENSINO REGULAR	0,00	0,00	0,00	#DIV/0!	0,00	#DIV/0!	
27 - OUTRAS	1.433.750,00	3.485.450,00	2.692.818,50	77%	1.107.280,17	32%	
28 - TOTAL DAS DESPESAS COM AÇÕES TÍPICAS DE MDE	23.151.638,00	22.745.346,62	17.258.289,89	76%	10.229.416,64	45%	
DEDUÇÕES CONSIDERADAS PARA FINS DE LIMITE CONSTITUCIONAL						VALOR	
29 - RESULTADO LÍQUIDO DAS TRANSFERÊNCIAS DO FUNDEB							3.930.232,64
30 - DESPESAS CUSTEADAS COM A COMPLEMENTAÇÃO DO FUNDEB NO EXERCÍCIO							-
32 - DESPESAS CUSTEADAS COM O SUPERÁVIT FINANCEIRO, DO EXERCÍCIO ANTERIOR, DO FUNDEB							-
33 - DESPESAS CUSTEADAS COM O SUPERÁVIT FINANCEIRO, DO EXERCÍCIO ANTERIOR, DE OUTROS RECURSOS DE IMPOSTOS							-
34 - RESTOS A PAGAR INSCRITOS NO EXERCÍCIO SEM DISPONIBILIDADE FINANCEIRA DE RECURSOS DE IMPOSTOS VINCULADOS AO ENSINO ⁴							-
35 - CANCELAMENTO, NO EXERCÍCIO, DE RESTOS A PAGAR INSCRITOS COM DISPONIBILIDADE FINANCEIRA DE RECURSOS DE IMPOSTOS VINCULADOS AO ENSINO = (45j)							-
36 - TOTAL DAS DEDUÇÕES CONSIDERADAS PARA FINS DE LIMITE CONSTITUCIONAL (29 + 30 + 31 + 32 + 33 + 34 + 35)							3.930.232,64
37- TOTAL DAS DESPESAS PARA FINS DE LIMITE							4.185.046,22
38 - PERCENTUAL DE APLICAÇÃO EM MDE SOBRE A RECEITA LÍQUIDA DE IMPOSTOS ((37) / (3) * 100) % - LIMITE CONSTITUCIONAL 25%							20,90%
OUTRAS INFORMAÇÕES PARA CONTROLE							
OUTRAS DESPESAS CUSTEADAS COM RECEITAS ADICIONAIS PARA FINANCIAMENTO DO ENSINO	DOTAÇÃO INICIAL	DOTAÇÃO ATUALIZADA (d)	DESPESAS EMPENHADAS		DESPESAS LIQUIDADAS		
			Até o Bimestre (e)	% f=(e/d)*100	Até o Bimestre (g)	% h=(g/d)*100	
39 - DESPESAS CUSTEADAS COM A APLICAÇÃO FINANCEIRA DE OUTROS RECURSOS DE IMPOSTOS VINCULADOS AO ENSINO	0,00	0,00	0,00	,	0,00	#DIV/0!	
40 - DESPESAS CUSTEADAS COM A CONTRIBUIÇÃO SOCIAL DO SALÁRIO-EDUCAÇÃO	462.000,00	585.000,00	468.543,02	80%	244.114,76	41,73%	
41 - DESPESAS CUSTEADAS COM OPERAÇÕES DE CRÉDITO	0,00	0,00	0,00	#DIV/0!	0,00	#DIV/0!	
42 - DESPESAS CUSTEADAS COM OUTRAS RECEITAS PARA FINANCIAMENTO DO ENSINO	3.375.000,00	2.394.800,00	1.467.566,63	61%	642.900,50	26,85%	
43 - TOTAL DAS OUTRAS DESPESAS CUSTEADAS COM RECEITAS ADICIONAIS PARA FINANCIAMENTO DO ENSINO (39 + 40 + 41 + 42)	3.837.000,00	2.979.800,00	1.936.109,65	65%	887.015,26	29,77%	
44 - TOTAL GERAL DAS DESPESAS COM EDUCAÇÃO (28+43)	26.988.638,00	25.725.146,62	19.194.399,54	75%	11.116.431,90	43,21%	

RESTOS A PAGAR INSCRITOS COM DISPONIBILIDADE FINANCEIRA DE RECURSOS DE IMPOSTOS VINCULADOS AO ENSINO	SALDO ATÉ O BIMESTRE	CANCELADO EM <EXERCÍCIO> (j)
45 - RESTOS A PAGAR DE DESPESAS COM MDE	23.837,27	0,00
45.1 - Executadas com Recursos de Impostos Vinculados ao Ensino	14.376,94	0,00
45.2 - Executadas com Recursos do FUNDEB	9.460,33	0,00
CONTROLE DA DISPONIBILIDADE FINANCEIRA	FUNDEB	SALÁRIO EDUCAÇÃO
46- SALDO FINANCEIRO EM 31 DE DEZEMBRO DE <EXERCÍCIO ANTERIOR>	289.331,43	19.904,57
47- (+) INGRESSO DE RECURSOS ATÉ O BIMESTRE	6.763.988,58	257.851,17
48- (-) PAGAMENTOS EFETUADOS ATÉ O BIMESTRE	7.770.846,19	262.159,45
48.1 - Orçamento do Exercício	7.770.846,19	145.012,89
48.2 - Restos a Pagar	0,00	21.848,69
49- (+) RECEITA DE APLICAÇÃO FINANCEIRA DOS RECURSOS ATÉ O BIMESTRE	0,00	0,00
50- (=) DISPONIBILIDADE FINANCEIRA ATÉ O BIMESTRE	-713.435,08	15.596,29
51 - (+) Ajustes	716.205,47	3.242,60
51.1 - Retenções	711.043,03	3.242,60
51.2 - Conciliação Bancária	5.162,44	0,00
52 - (=) SALDO FINANCEIRO CONCILIADO	2.770,39	18.838,89

FONTE: Sistema: <>, Unidade Responsável: <>, Emissão: <||>.

¹ Limites mínimos anuais a serem cumpridos no encerramento do exercício.

² Art. 21, § 2º, Lei 11.494/2007: "Até 5% dos recursos recebidos à conta dos Fundos, inclusive relativos à complementação da União recebidos nos termos do §1º do art. 6º desta Lei, poderão ser utilizados no 1º trimestre do exercício imediatamente subsequente,

³ Caput do artigo 212 da CF/1988

⁴ Os valores referentes à parcela dos Restos a Pagar inscritos sem disponibilidade financeira vinculada à educação deverão ser informados somente no RREO do último bimestre do exercício.

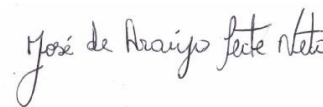
⁵ Limites mínimos anuais a serem cumpridos no encerramento do exercício, no âmbito de atuação prioritária, conforme LDB, art. 11, V.

⁶ Nos cinco primeiros bimestres do exercício o acompanhamento poderá ser feito com base na despesa empenhada ou na despesa liquidada. No último bimestre do exercício, o valor deverá corresponder ao total da despesa empenhada.

⁷ Essa coluna poderá ser apresentada somente no último bimestre



ALBERTO NARCIZO DA CRUZ NETO
PREFEITO MUNICIPAL



JOSE DE ARAUJO LEITE NETO
CONTADOR CRC/SE Nº 4846-8

PREFEITURA MUNICIPAL DE CARMÓPOLIS
RELATÓRIO RESUMIDO DA EXECUÇÃO ORÇAMENTÁRIA
DEMONSTRATIVO DAS RECEITAS DE OPERAÇÕES DE CRÉDITO E DESPESAS DE CAPITAL
ORÇAMENTOS FISCAL E DA SEGURIDADE SOCIAL
PERÍODO MAIO A JUNHO/2019

RREO – ANEXO 9 (LRF, art.53, § 1º, inciso I)

Em Reais

<u>RECEITAS</u>	PREVISÃO ATUALIZADA (a)	RECEITAS REALIZADAS Até o bimestre			SALDO NÃO REALIZADO (c) = (a – b)
RECEITAS DE OPERAÇÕES DE CREDITO (I)	-	-	-	-	-

	DOTAÇÃO ATUALIZADA (c)	DESPESAS EMPENHADAS (e)	DESPESAS LIQUIDADAS	DESPESAS INSCRITAS EM RESTOS A PAGAR NÃO PROCESSADOS	SALDO NÃO EXECUTADO (f) = (d – e)
SEM MOVIMENTO					
DESPESAS DE CAPITAL	-	-	-	-	-
(-) Incentivos Fiscais a Contribuinte	-	-	-	-	-
(-) Incentivos Fiscais a Contribuinte por Instituições Financeiras	-	-	-	-	-
DESPESA DE CAPITAL LIQUIDA (II)	-	-	-	-	-

FONTE: Sistema: <>, Unidade Responsável: <>, Emissão: </>.

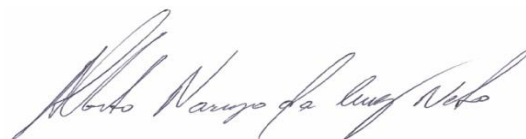
Notas:

¹ < Operações de Crédito descritas na CF, art. 167, inciso III >

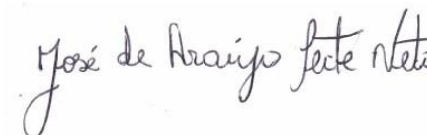
² Durante o exercício, somente as despesas liquidadas são consideradas executadas. No encerramento do exercício, as despesas não liquidadas inscritas em restos a

a) Despesas liquidadas, consideradas aquelas em que houve a entrega do material ou serviço, nos termos do art. 63 da Lei 4.320/64;

b) Despesas empenhadas, mas não liquidadas, inscritas em Restos a Pagar não-processados, consideradas liquidadas no encerramento do exercício, por força do art.35, inciso II da Lei 4.320/64.



ALBERTO NARCIZO DA CRUZ NETO
PREFEITO MUNICIPAL



JOSE DE ARAUJO LEITE NETO
CONTADOR CRC/SE Nº 4846-8

PREFEITURA MUNICIPAL DE CARMÓPOLIS
 RELATÓRIO RESUMIDO DA EXECUÇÃO ORÇAMENTÁRIA
DEMONSTRATIVO DA PROJEÇÃO ATUARIAL DO REGIME PRÓPRIO DE PREVIDÊNCIA DOS SERVIDORES
 ORÇAMENTO DA SEGURIDADE SOCIAL
 PERÍODO MAIO A JUNHO/2019

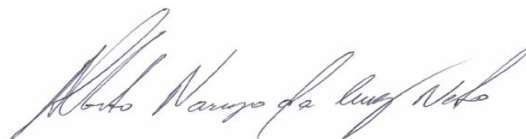
RREO – ANEXO 10 (LRF, art. 53, § 1º, inciso II)

Em Reais

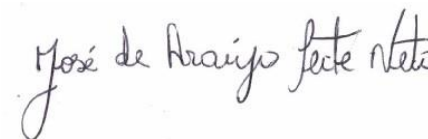
EXERCÍCIO	RECEITAS PREVIDENCIÁRIAS (a)	DESPESAS PREVIDENCIÁRIAS (b)	RESULTADO PREVIDENCIÁRIO (c) = (a - b)	SALDO FINANCEIRO DO EXERCÍCIO (d) = (“d” exerc. Anterior) + (c)
SEM MOVIMENTO				

FONTE: Sistema: <>, Unidade Responsável: <>, Emissão: </>.

1 Projeção atuarial elaborada em <DATA DA AVALIAÇÃO> e oficialmente enviada para o Ministério da Previdência Social – MPS.



ALBERTO NARCIZO DA CRUZ NETO
 PREFEITO MUNICIPAL



JOSE DE ARAUJO LEITE NETO
 CONTADOR CRC/SE Nº 4846-8

PREFEITURA MUNICIPAL DE CARMÓPOLIS
RELATÓRIO RESUMIDO DA EXECUÇÃO ORÇAMENTÁRIA
DEMONSTRATIVO DA RECEITA DE ALIENAÇÃO DE ATIVOS E APLICAÇÃO DOS RECURSOS
ORÇAMENTOS FISCAL E DA SEGURIDADE SOCIAL
PERÍODO MAIO A JUNHO/2019

RREO – ANEXO 11 (LRF, art. 53, § 1º, inciso III)

Em Reais

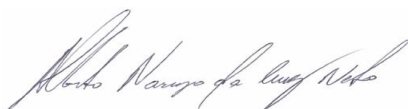
<u>RECEITAS</u>	PREVISÃO ATUALIZADA (a)	RECEITAS REALIZADAS (b)	SALDO (c) = (a-b)
RECEITAS DE ALIENAÇÃO DE ATIVOS (I)			
Receita de Alienação de Bens Móveis			
Receita de Alienação de Bens Imóveis			

<u>DESPESAS</u>	DOTAÇÃO ATUALIZADA (d)	DESPESAS EMPENHADAS (e)	DESPESAS LIQUIDADAS (f)	DESPESAS PAGAS (g)	DESPESAS INSCRITAS EM RESTOS PAV. NÃO PROCESSADOS	PAGAMENTO DE RESTOS A PAGAR (g)	SALDO (h) = (d-e)
APLICAÇÃO DOS RECURSOS DA ALIENAÇÃO DE ATIVOS (II)							
Despesas de Capital							
Investimentos							
Inversões Financeiras							
Amortização da Dívida							
Despesas Correntes dos Regimes de Previdência							
Regime Próprio dos Servidores Públicos							

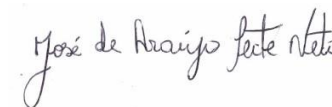
SEM MOVIMENTO

<u>SALDO FINANCEIRO A APLICAR</u>	<EXERCÍCIO ANTERIOR> (i)	<EXERCÍCIO> (j) = (Ib - (II f + II g))	SALDO ATUAL (k) = (III i + III j)
VALOR (III)			

FONTE: Sistema: <>, Unidade Responsável: <>, Emissão: </>.



ALBERTO NARCIZO DA CRUZ NETO
PREFEITO MUNICIPAL



JOSE DE ARAUJO LEITE NETO
CONTADOR CRC/SE Nº 4846-8

PREFEITURA MUNICIPAL DE CARMÓPOLIS
RELATÓRIO RESUMIDO DA EXECUÇÃO ORÇAMENTÁRIA
DEMONSTRATIVO DAS RECEITAS E DESPESAS COM AÇÕES E SERVIÇOS PÚBLICOS DE SAÚDE
ORÇAMENTOS FISCAL E DA SEGURIDADE SOCIAL
PERÍODO MAIO A JUNHO/2019

RREO – ANEXO 12 (LC 141/2012, art. 35)

R\$ 1,00

RECEITAS PARA APURAÇÃO DA APLICAÇÃO EM AÇÕES E SERVIÇOS PÚBLICOS DE SAÚDE	PREVISÃO INICIAL	PREVISÃO ATUALIZADA (a)	RECEITAS REALIZADAS	
			Até o Bimestre (b)	% (b/a)x100
RECEITA DE IMPOSTOS LÍQUIDA (I)	14.925.000,00	14.925.000,00	5.859.044,48	39,26%
Imposto Predial e Territorial Urbano - IPTU	210.000,00	210.000,00	7.469,07	3,56%
Imposto sobre Transmissão de Bens Intervivos - ITBI	31.500,00	31.500,00	0,00	0,00%
Imposto sobre Serviços de Qualquer Natureza - ISS	12.050.000,00	12.050.000,00	5.212.614,01	43,26%
Imposto de Renda Retido na Fonte - IRRF	2.490.000,00	2.490.000,00	265.836,78	10,68%
Multas, Juros de Mora e Outros Encargos dos Impostos	1.500,00	1.500,00	8,20	0,55%
Dívida Ativa dos Impostos	132.000,00	132.000,00	366.734,27	277,83%
Multas, Juros de Mora e Outros Encargos da Dívida Ativa	10.000,00	10.000,00	6.382,15	63,82%
RECEITA DE TRANSFERÊNCIAS CONSTITUCIONAIS E LEGAIS (II)	27.427.100,00	27.427.100,00	14.168.781,36	51,66%
Cota-Parte FPM	15.000.000,00	15.000.000,00	7.575.698,00	50,50%
Cota-Parte ITR	100.000,00	100.000,00	2.115,82	2,12%
Cota-Parte IPVA	500.000,00	500.000,00	328.638,04	65,73%
Cota-Parte ICMS	11.800.000,00	11.800.000,00	6.258.751,10	53,04%
Cota-Parte IPI-Exportação	12.000,00	12.000,00	3.578,40	29,82%
ICMS Desoneração (LC 87/96)	15.100,00	15.100,00	0,00	0,00%
TOTAL DAS RECEITAS PARA APURAÇÃO DA SAÚDE (III) = I + II	42.352.100,00	42.352.100,00	20.027.825,84	47,29%

RECEITAS ADICIONAIS PARA FINANCIAMENTO DA SAÚDE	PREVISÃO INICIAL	PREVISÃO ATUALIZADA ©	RECEITAS REALIZADAS	
			Até o Bimestre (d)	% (d/c)x100
TRANSFERÊNCIA DE RECURSOS DO SISTEMA ÚNICO DE SAÚDE-SUS	5.397.800,00	5.397.800,00	963.630,63	17,85%
Provenientes da União	5.392.000,00	5.392.000,00	938.532,79	17,41%
Provenientes dos Estados	5.800,00	5.800,00	25.097,84	432,72%
Provenientes de Outros Municípios	0,00	0,00	0,00	#DIV/0!
Outras Receitas do SUS	0,00	0,00	0,00	#DIV/0!
TRANSFERÊNCIAS VOLUNTÁRIAS	600.000,00	600.000,00	0,00	0,00%
RECEITAS DE OPERAÇÕES DE CRÉDITO VINCULADAS À SAÚDE	0,00	0,00	0,00	#DIV/0!
OUTRAS RECEITAS PARA FINANCIAMENTO DA SAÚDE	500.000,00	500.000,00	0,00	0,00%
TOTAL RECEITAS ADICIONAIS PARA FINANCIAMENTO DA SAÚDE	6.497.800,00	6.497.800,00	963.630,63	14,83%

DESPESAS COM SAÚDE (Por Grupo de Natureza da Despesa)	DOTAÇÃO INICIAL	DOTAÇÃO ATUALIZADA (e)	DESPESAS EMPENHADAS		DESPESAS LIQUIDADAS	
			Até o Bimestre (f)	% (f/e) x 100	Até o Bimestre (g)	% (g/e) x 100
DESPESAS CORRENTES	12.625.158,00	13.894.034,50	10.792.437,58	77,68%	5.957.880,68	42,88%
Pessoal e Encargos Sociais	9.650.778,00	10.451.028,26	8.132.969,54	77,82%	4.558.794,26	43,62,05%
Juros e Encargos da Dívida	-	-	-	0,00%	-	0,00%
Outras Despesas Correntes	2.974.380,00	3.443.006,50	2.659.468,04	77,24%	1.399.086,42	40,64%
DESPESAS DE CAPITAL	2.208.280,00	939.403,50	137.005,29	14,58%	34.055,29	62,57%
Investimentos	2.208.280,00	939.403,50	137.005,29	14,58%	34.055,29	62,57%
Inversões Financeiras	-	-	-	0,00%	-	0,00%
Amortização da Dívida	-	-	-	0,00%	-	0,00%
TOTAL DAS DESPESAS COM SAÚDE (IV)	14.833.438,00	14.833.438,00	10.929.442,87	73,68%	5.991.935,97	40,39%

DESPESAS COM SAÚDE NÃO COMPUTADAS PARA FINS DE APURAÇÃO DO PERCENTUAL MÍNIMO	DOTAÇÃO INICIAL	DOTAÇÃO ATUALIZADA	DESPESAS EMPENHADAS		DESPESAS LIQUIDADAS	
			Até o Bimestre (h)	% (h/IVf)x100	Até o Bimestre (i)	% (i/IVg)x100
DESPESAS COM INATIVOS E PENSIONISTAS	-	-		0,00%		0,00%
DESPESA COM ASSISTÊNCIA À SAÚDE QUE NÃO ATENDE AO PRINCÍPIO DE ACESSO UNIVERSAL	-	-		0,00%		0,00%
DESPESAS CUSTEADAS COM OUTROS RECURSOS	6.599.780,00	4.323.828,51	2.474.263,33	22,64%	1.523.802,03	25,43%
Recursos de Transferência do Sistema Único de Saúde - SUS	5.467.800,00	4.216.802,99	2.474.263,33	22,64%	1.523.802,03	25,43%
Recursos de Operações de Crédito	-	-	-	0,00%	-	0,00%
Outros Recursos	1.131.980,00	107.025,52	-	0,00%	-	0,00%
OUTRAS AÇÕES E SERVIÇOS NÃO COMPUTADOS	-	-		0,00%		0,00%
RESTOS A PAGAR NÃO PROCESSADOS INSCRITOS INDEVIDAMENTE NO EXERCÍCIO SEM DISPONIBILIDADE FINANCEIRA ¹	-	-		0,00%		0,00%
DESPESAS CUSTEADAS COM DISPONIBILIDADE DE CAIXA VINCULADA AOS RESTOS A PAGAR CANCELADOS ²	-	-		0,00%		0,00%
DESPESAS CUSTEADAS COM RECURSOS VINCULADOS À PARCELA DO PERCENTUAL MÍNIMO QUE NÃO FOI APLICADA EM AÇÕES E SERVIÇOS DE SAÚDE EM EXERCÍCIOS ANTERIORES ³	-	-		0,00%		0,00%
TOTAL DAS DESPESAS COM NÃO COMPUTADAS (V)	6.599.780,00	4.323.828,51	2.474.263,33	22,64%	1.523.802,03	25,43%
TOTAL DAS DESPESAS COM AÇÕES E SERVIÇOS PÚBLICOS DE SAÚDE (VI) = (IV - V)	8.233.658,00	10.509.609,49	8.455.179,54	77,36%	4.468.133,94	74,57%

PERCENTUAL DE APLICAÇÃO EM AÇÕES E SERVIÇOS PÚBLICOS DE SAÚDE SOBRE A RECEITA DE IMPOSTOS LÍQUIDA E TRANSFERÊNCIAS CONSTITUCIONAIS E LEGAIS (VII%) = (VI(h ou i) / IIIb x 100) - LIMITE CONSTITUCIONAL 15% ^{4e5}	22,31%
---	--------

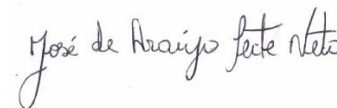
VALOR REFERENTE À DIFERENÇA ENTRE O VALOR EXECUTADO E O LIMITE MÍNIMO CONSTITUCIONAL [VI(h ou i) - (15 x IIIb)]/100	1.463.960,06
---	--------------

DESPESAS COM SAÚDE (Por Subfunção)	DOTAÇÃO INICIAL	DOTAÇÃO ATUALIZADA	DESPESAS EMPENHADAS		DESPESAS LIQUIDADAS	
			Até o Bimestre (l)	% (l/total l) x 100	Até o Bimestre (m)	% (m/total m) x 100
Atenção Básica	4.411.570,00	4.417.777,98	1.655.281,95	16,91%	1.370.612,66	22,87%
Assistência Hospitalar e Ambulatorial	4.420.108,00	4.289.773,52	3.317.552,92	33,89%	1.905.827,12	31,81%
Suporte Profilático e Terapêutico	210.000,00	102.600,00	-	0,00%	-	0,00%
Vigilância Sanitária	270.000,00	231.700,00	2.127,65	0,02%	84,50	0,00%
Vigilância Epidemiológica	694.000,00	840.304,50	612.863,18	6,26%	334.008,22	0,01%
Alimentação e Nutrição	-	-	-	0,00%	-	0,00%
Administração Geral	4.827.760,00	4.968.387,00	4.200.197,81	42,91%	2.381.403,47	39,74%
TOTAL	14.833.438,00	14.850.543,00	9.788.023,51	100,00%	5.991.935,97	100,00%

FONTE: Sistema: <>, Unidade Responsável: <>, Emissão: </>.



ALBERTO NERCIZO DA CRUZ NETO
PREFEITO MUNICIPAL



JOSE DE ARAUJO LEITE NETO
CONTADOR CRC/SE Nº 4846-8

PREFEITURA MUNICIPAL DE CARMÓPOLIS
RELATÓRIO RESUMIDO DA EXECUÇÃO ORÇAMENTÁRIA
DEMONSTRATIVO DAS PARCELIAS PÚBLICO-PRIVADAS
ORÇAMENTOS FISCAL E DA SEGURIDADE SOCIAL
PERÍODO MAIO A JUNHO/2019

RREO - Anexo 13 (Lei nº 11.079, de 30.12.2004, arts. 22, 25 e 28)

Em Reais

ESPECIFICAÇÃO	SALDO TOTAL EM 31 DE DEZEMBRO DO EXERCÍCIO ANTERIOR (a)	REGISTROS EFETUADOS EM <EXERCÍCIO>		SALDO TOTAL (c) = (a + b)
		No bimestre	Até o bimestre (b)	
TOTAL DE ATIVOS				
Direitos Futuros				
Ativos Contabilizados na SPE				
Contrapartida para Provisões de PPP				
TOTAL DE PASSIVOS (I)				
Obrigações Não Relacionadas a Serviços				
Contrapartida para Ativos da SPE				
Provisões de PPP				
GARANTIAS DE PPP (II)				
SALDO LÍQUIDO DE PASSIVOS DE PPP				
PASSIVOS CONTINGENTES				
Contraprestações Futuras				
Riscos Não Provisionados				
Outros Passivos Contingentes				
ATIVOS CONTINGENTES				
Serviços Futuros				
Outros Ativos Contingentes				

SEM MOVIMENTO

DESpesas DE PPP	EXERCÍCIO ANTERIOR	EXERCÍCIO CORRENTE (EC)	<EC + 1>	<EC + 2>	<EC + 3>	<EC + 4>	<EC + 5>	<EC + 6>	<EC + 7>	<EC + 8>	<EC + 9>
Do Ente Federado											
Das Estatais Não-Dependentes											
TOTAL DAS DESPESAS											
RECEITA CORRENTE LÍQUIDA (RCL)											
TOTAL DAS DESPESAS / RCL (%)											

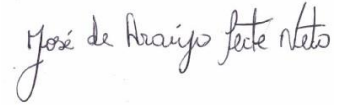
SEM MOVIMENTO

Nota:

FONTE: Sistema: <>, Unidade Responsável: <>, Emissão: <||>.



ALBERTO NARCIZO DA CRUZ NETO
PREFEITO MUNICIPAL



JOSE DE ARAUJO LEITE NETO
CONTADOR CRC/SE Nº 4846-8

PREFEITURA MUNICIPAL DE CARMÓPOLIS
DEMONSTRATIVO SIMPLIFICADO DO RELATÓRIO RESUMIDO DA EXECUÇÃO ORÇAMENTÁRIA
 ORÇAMENTOS FISCAL E DA SEGURIDADE SOCIAL
 PERÍODO MAIO A JUNHO/2019

RREO - Anexo XIV (LRF, Art. 48)

BALANÇO ORÇAMENTÁRIO	Até o Bimestre
RECEITAS	
Previsão Inicial	84.450.000,00
Previsão Atualizada	84.450.000,00
Receitas Realizadas	34.597.746,26
Déficit Orçamentário	2.354.838,34
Saldos de Exercícios Anteriores (Utilizados para Créditos Adicionais)	
DESPESAS	
Dotação Inicial	84.450.000,00
Créditos Adicionais	0,00
Dotação Atualizada	84.450.000,00
Despesas Empenhadas	64.603.807,11
Despesas Liquidadas	36.952.584,60
Despesas Pagas	35.476.427,67
Superávit Orçamentário	
DESPESAS POR FUNÇÃO/SUBFUNÇÃO	Até o Bimestre
Despesas Empenhadas	64.603.807,11
Despesas Liquidadas	36.952.584,60
RECEITA CORRENTE LÍQUIDA - RCL	Até o Bimestre
Receita Corrente Líquida	71.429.568,26
RECEITAS E DESPESAS DOS REGIMES DE PREVIDÊNCIA	Até o Bimestre
Regime Geral de Previdência Social	
Receitas Previdenciárias Realizadas(I)	
Despesas Previdenciárias Liquidadas(II)	
Resultado Previdenciário (III) = (I - II)	
Regime Próprio de Previdência dos Servidores	
Receitas Previdenciárias Realizadas(IV)	
Despesas Previdenciárias Liquidadas(V)	
Resultado Previdenciário (VI) = (IV - V)	

RESULTADOS NOMINAL E PRIMÁRIO	Meta Fixada no Anexo de Metas Fiscais da LDO (a)	Resultado Apurado Até o Bimestre (b)	% em Relação à Meta (b/a)
Resultado Nominal	-	2.558.429,89	#DIV/0!
Resultado Primário	-	2.621.241,09	#DIV/0!

RESTOS A PAGAR A PAGAR POR PODER E MINISTÉRIO PÚBLICO	Inscrição	Cancelamento Até o Bimestre	Pagamento até o Bimestre	Saldo a Pagar
RESTOS A PAGAR PROCESSADOS	5.128.207,09	101,59	2.328.627,36	2.799.478,14
Poder Executivo	5.126.353,48	101,59	2.328.627,36	2.797.624,53
Poder Legislativo	-	-	-	-
Poder Judiciário	1.853,61			1.853,61
Ministério Público				
RESTOS A PAGAR NÃO-PROCESSADOS	1.016.550,15	369,26	803.698,83	212.482,06
Poder Executivo	1.010.312,15	369,26	797.460,83	212.482,06
Poder Legislativo	-	-	-	-
Poder Judiciário	6.238,00		6.238,00	
Ministério Público				
TOTAL	6.144.757,24	470,85	3.132.326,19	3.011.960,20

DESPESAS COM MANUTENÇÃO E DESENVOLVIMENTO DO ENSINO	Valor Apurado Até o Bimestre	Limites Constitucionais Anuais	
		% Mínimo a Aplicar no Exercício	% Aplicado Até o Bimestre
Mínimo Anual de <18% / 25%> das Receitas de Impostos na Manutenção e Desenvolvimento do Ensino	4.185.046,22	<18% / 25%>	20,90%
Mínimo Anual de 60% do FUNDEB na Remuneração do Magistério com Ensino Fundamental e Médio		0%	-
Mínimo Anual de 60% do FUNDEB na Remuneração do Magistério com Educação Infantil e Ensino Fundamental	7.246.468,51	60%	107,07%
Complementação da União ao FUNDEB		0%	-

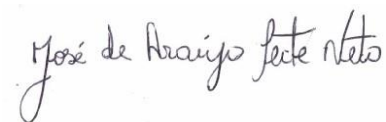
RECEITAS DE OPERAÇÕES DE CRÉDITO E DESPESAS DE CAPITAL	Valor Apurado Até o Bimestre	Saldo não realizado
Receita de Operação de Crédito		
Despesa de Capital Líquida		

PROJEÇÃO ATUARIAL DOS REGIMES DE PREVIDÊNCIA	Exercício	10º Exercício	20º Exercício	35º Exercício
Regime Geral de Previdência Social	-	-	-	-
Receitas Previdenciárias (I)				
Despesas Previdenciárias (II)				
Resultado Previdenciário (III) = (I - II)				
Regime Próprio de Previdência dos Servidores	-	-	-	-
Receitas Previdenciárias (IV)				
Despesas Previdenciárias (V)				
Resultado Previdenciário (VI) = (IV - V)				

RECEITA DA ALIENAÇÃO DE ATIVOS E APLICAÇÃO DOS RECURSOS	Valor Apurado Até o Bimestre	Saldo a Realizar	
Receita de Capital Resultante da Alienação de Ativos		50.000,00	
Aplicação dos Recursos da Alienação de Ativos			
DESPESAS COM AÇÕES E SERVIÇOS PÚBLICOS DE SAÚDE	Valor apurado Até o Bimestre	Limite Constitucional Anual	
		% Mínimo a Aplicar no Exercício	% Aplicado Até o Bimestre
Despesas com Ações e Serviços Públicos de Saúde executadas com recursos de impostos	4.468.133,94	15,00%	22,31%
DESPESAS DE CARÁTER CONTINUADO DERIVADAS DE PPP	Valor Apurado no Exercício Corrente		
Total das Despesas / RCL (%)	-		



ALBERTO NARCIZO DA CRUZ NETO
PREFEITO MUNICIPAL



JOSE DE ARAUJO LEITE NETO
CONTADOR CRC/SE Nº 4846-8