

PREFETTURA MUNICIPAL DE CARNIOPOLIS  
RELATORIO RESUMIDO DA EXECUÇÃO ORÇAMENTARIA  
BALANÇO ORÇAMENTARIO  
ORÇAMENTOS FISCAL E DA SEGURIDADE SOCIAL  
PERIODO JULHO A AGOSTO/2018

RECEITAS (EXCETO INTRA-ORÇAMENTARIAS) (1)	PREVISÃO INICIAL	PREVISÃO ATUALIZADA	RECEITAS REALIZADAS		SALDO		
			Até o Bimestre	%			
		(g)	(b)	(b/a)	(c)	(c/a)	(b-c)
<b>RECEITAS CORRENTES</b>	<b>74.530.000,00</b>	<b>74.530.000,00</b>	<b>12.845.895,20</b>	<b>17%</b>	<b>50.045.264,96</b>	<b>67%</b>	<b>24.954.735,04</b>
<b>IMPOSTOS, TAXAS E CONTRIBUIÇÕES DE MELHORIA</b>	<b>17.436.500,00</b>	<b>17.436.500,00</b>	<b>2.186.343,68</b>	<b>13%</b>	<b>9.287.165,43</b>	<b>53%</b>	<b>8.149.334,57</b>
Impostos	17.066.500,00	17.066.500,00	2.130.998,78	12%	9.043.479,33	53%	8.023.020,67
Taxas	370.000,00	370.000,00	55.344,90	15%	243.686,10	66%	126.313,90
<b>RECEITA DE CONTRIBUIÇÕES</b>	<b>300.000,00</b>	<b>300.000,00</b>	<b>147.414,73</b>	<b>49%</b>	<b>362.662,40</b>	<b>121%</b>	<b>(62.662,40)</b>
Contribuições Sociais	0,00	0,00	0,00	0%	0,00	0%	0,00
Contribuições Econômicas	0,00	0,00	0,00	0%	0,00	0%	0,00
Contribuição para Custeio de Manutenção Pública	300.000,00	300.000,00	147.414,73	49%	362.662,40	121%	(62.662,40)
Contribuições para Entidades Privadas	0,00	0,00	0,00	0%	0,00	0%	0,00
<b>RECEITA PATRIMONIAL</b>	<b>256.000,00</b>	<b>256.000,00</b>	<b>38.081,04</b>	<b>15%</b>	<b>115.608,71</b>	<b>45%</b>	<b>140.391,29</b>
Exploração do Patrimônio Imobiliário	5.000,00	5.000,00	0,00	0%	0,00	0%	5.000,00
Valores Mobiliários	251.000,00	251.000,00	38.081,04	15%	115.608,71	46%	135.391,29
Delegação de Serviços Públicos Mediante Concessão	0,00	0,00	0,00	0%	0,00	0%	0,00
Exploração de Recursos Naturais	0,00	0,00	0,00	0%	0,00	0%	0,00
Exploração de Patrimônio Intangível	0,00	0,00	0,00	0%	0,00	0%	0,00
Cessão de Direitos	0,00	0,00	0,00	0%	0,00	0%	0,00
Demais Receitas Patrimoniais	0,00	0,00	0,00	0%	0,00	0%	0,00
<b>RECEITA AGROPECUARIA</b>	<b>0,00</b>	<b>0,00</b>	<b>0,00</b>	<b>0%</b>	<b>0,00</b>	<b>0%</b>	<b>0,00</b>
Outras Receitas Agropecuarias	0,00	0,00	0,00	0%	0,00	0%	0,00
<b>RECEITA INDUSTRIAL</b>	<b>0,00</b>	<b>0,00</b>	<b>0,00</b>	<b>0%</b>	<b>0,00</b>	<b>0%</b>	<b>0,00</b>
Outras Receitas Industriais	0,00	0,00	0,00	0%	0,00	0%	0,00
<b>RECEITA DE SERVIÇOS</b>	<b>5.500,00</b>	<b>5.500,00</b>	<b>2.485,00</b>	<b>45%</b>	<b>11.650,12</b>	<b>212%</b>	<b>(6.150,12)</b>
Serviços Administrativos e Comerciais Gerais	0,00	0,00	0,00	0%	0,00	0%	0,00
Serviços Referente à Navegação e ao Transporte	0,00	0,00	0,00	0%	0,00	0%	0,00
Serviços e Atividades Referencia à Saúde	0,00	0,00	0,00	0%	0,00	0%	0,00
Serviços e Atividades Financeiras	0,00	0,00	0,00	0%	0,00	0%	0,00
Outros Serviços	5.500,00	5.500,00	2.485,00	45%	11.650,12	212%	(6.150,12)
<b>TRANSFERÊNCIAS CORRENTES</b>	<b>56.530.000,00</b>	<b>56.530.000,00</b>	<b>10.223.412,76</b>	<b>18%</b>	<b>38.476.006,03</b>	<b>68%</b>	<b>18.053.993,97</b>
Transferências da União e de suas Entidades	21.386.000,00	21.386.000,00	5.452.060,02	25%	20.529.360,24	96%	856.639,76
Transferências do Estado e suas Entidades	20.144.000,00	20.144.000,00	2.743.678,73	14%	8.886.885,31	44%	11.257.114,69
Transferências de Instituições Privadas	0,00	0,00	0,00	0%	0,00	0%	0,00
Transferências do Exterior	0,00	0,00	0,00	0%	0,00	0%	0,00
Transferências de Pessoas Físicas	0,00	0,00	0,00	0%	0,00	0%	0,00
Transferências de Outras Instituições Públicas	15.000.000,00	15.000.000,00	2.027.674,01	14%	9.059.760,48	60%	5.940.239,52
Transferências de Pessoas Físicas	0,00	0,00	0,00	0%	0,00	0%	0,00
Transferências Provenientes de Depósitos não Ident.	0,00	0,00	0,00	0%	0,00	0%	0,00
<b>OUTRAS RECEITAS CORRENTES</b>	<b>2.000,00</b>	<b>2.000,00</b>	<b>248.157,99</b>	<b>12408%</b>	<b>995.442,27</b>	<b>49772%</b>	<b>(993.442,27)</b>
Multas Administrativas, Contratos e Judiciais	0,00	0,00	3.963,02	0%	17.895,51	0%	(17.895,51)
Indenizações e Restituições	2.000,00	2.000,00	5.822,64	291%	12.217,81	611%	(10.217,81)
Bens, Direitos e Valores Incorporados ao Patrimônio	0,00	0,00	0,00	0%	0,00	0%	0,00
Demais Receitas Correntes	0,00	0,00	238.372,33	0%	965.328,95	0%	(965.328,95)

RECEITAS DE CAPITAL									
<b>OPERÇÕES DE CRÉDITO</b>									
Operações de Crédito - Mercado Interno	470.000,00	470.000,00	0,00	0,00	0%	796.730,00	170%	(326.730,00)	0,00
Operações de Crédito - Mercado Externo	0,00	0,00	0,00	0,00	#DIV/0!	0,00	#DIV/0!	0,00	0,00
<b>ALIEIRAÇÃO DE BENS</b>									
Alienação de Bens Móveis	10.000,00	10.000,00	0,00	0,00	0%	0,00	0%	10.000,00	0,00
Alienação de Bens Imóveis	0,00	0,00	0,00	0,00	#DIV/0!	0,00	0%	10.000,00	0,00
<b>AMORTIZAÇÕES DE EMPRÉSTIMOS</b>									
<b>TRANSFERÊNCIAS DE CAPITAL</b>									
Transferências da União e de suas Entidades	450.000,00	450.000,00	0,00	0,00	#DIV/0!	796.730,00	#DIV/0!	0,00	0,00
Transferências do Estado e suas Entidades	144.500,00	144.500,00	0,00	0,00	0%	0,00	177%	(346.730,00)	0,00
Transferências de Instituições Privadas	305.500,00	305.500,00	0,00	0,00	0%	796.730,00	551%	(652.230,00)	0,00
Transferências do Exterior	0,00	0,00	0,00	0,00	0%	0,00	0%	305.500,00	0,00
Transferências de Pessoas Físicas	0,00	0,00	0,00	0,00	#DIV/0!	0,00	#DIV/0!	0,00	0,00
Transferências de Outras Instituições Públicas	0,00	0,00	0,00	0,00	#DIV/0!	0,00	#DIV/0!	0,00	0,00
Transferências de Pessoas Físicas	0,00	0,00	0,00	0,00	#DIV/0!	0,00	#DIV/0!	0,00	0,00
Transferências Provenientes de Depósitos não Ident.	0,00	0,00	0,00	0,00	#DIV/0!	0,00	#DIV/0!	0,00	0,00
<b>OUTRAS RECEITAS DE CAPITAL</b>									
Integralização do Capital Social	10.000,00	10.000,00	0,00	0,00	0%	0,00	0%	10.000,00	0,00
Remuneração das Disponibilidades do Tesouro	0,00	0,00	0,00	0,00	#DIV/0!	0,00	#DIV/0!	0,00	0,00
Resgate de Títulos do Tesouro	0,00	0,00	0,00	0,00	#DIV/0!	0,00	#DIV/0!	0,00	0,00
Demais Receitas de Capital	10.000,00	10.000,00	0,00	0,00	0%	0,00	0%	0,00	10.000,00
<b>RECEITAS (DITRA-ORÇAMENTARIAS) (II)</b>									
<b>SUBTOTAL DAS RECEITAS (III) = (I + II)</b>									
OPERÇÕES DE CRÉDITO / REFINANCIAMENTO (IV)	75.000.000,00	75.000.000,00	0,00	12.845.895,20	17%	50.045.264,96	67%	24.954.735,04	0,00
Operações de Crédito - Mercado Interno	0,00	0,00	0,00	0,00	#DIV/0!	0,00	#DIV/0!	0,00	0,00
Mobiliana	0,00	0,00	0,00	0,00	#DIV/0!	0,00	#DIV/0!	0,00	0,00
Contratual	0,00	0,00	0,00	0,00	#DIV/0!	0,00	#DIV/0!	0,00	0,00
Operações de Crédito - Mercado Externo	0,00	0,00	0,00	0,00	#DIV/0!	0,00	#DIV/0!	0,00	0,00
Mobiliana	0,00	0,00	0,00	0,00	#DIV/0!	0,00	#DIV/0!	0,00	0,00
Contratual	0,00	0,00	0,00	0,00	#DIV/0!	0,00	#DIV/0!	0,00	0,00
<b>SUBTOTAL COM REFINANCIAMENTO (V) = (III + IV)</b>									
DEFICIT (VI)	75.000.000,00	75.000.000,00	0,00	12.845.895,20	17%	50.045.264,96	67%	24.954.735,04	0,00
<b>TOTAL (VII) = (V + VI)</b>									
SALDOS DE EXERCÍCIOS ANTERIORES	75.000.000,00	75.000.000,00	12.845.895,20	17%	50.045.264,96	67%	24.954.735,04	0,00	0,00
<b>RECURSOS APROVEITADOS EM EXERCÍCIOS ANTERIORES - RPPS</b>									
Superávit Financeiro Utilizado para Créditos Adicionais	-	-	-	-	-	-	-	-	-
Reabertura de Créditos Adicionais	-	-	-	-	-	-	-	-	-

DESPESAS	DOTAÇÃO INICIAL	DOTAÇÃO ATUALIZADA	DESPESAS E EMPENHADAS		SALDO		DESPESAS LIQUIDADAS		SALDO	DESPESAS PAGAS ATÉ O BIMESTRE	INSCRITAS EM RESTOS A PAGAR NÃO PROCESSADOS
			No Bimestre	Até o Bimestre	(f-g)	(g-h)	No Bimestre	Até o Bimestre			
<b>DESPESAS (EXCETO INTRA-ORÇAMENTÁRIAS) (VIII)</b>	(d)	(f)		(g)							
DESPESAS CORRENTES	75.000.000,00	75.000.000,00	13.186.395,98	62.830.651,45	12.169.348,55	12.830.867,66	43.832.489,54	31.167.510,46	42.227.471,35		
PESSOAL E ENCARGOS SOCIAIS	65.363.500,00	68.152.152,00	10.885.342,11	57.678.038,75	10.474.113,25	10.649.344,91	40.120.827,56	28.031.324,44	39.250.569,58		
JUROS E ENCARGOS DA DÍVIDA	45.349.070,00	49.882.841,01	8.962.872,68	44.403.736,59	5.479.104,42	8.416.296,23	31.581.825,00	18.301.016,01	31.512.459,68		
OUTRAS DESPESAS CORRENTES	3.000,00	3.000,00	0,00	0,00	3.000,00	0,00	8.539.002,56	3.000,00	0,00		
DESPESAS DE CAPITAL	20.011.430,00	18.266.310,99	1.922.469,43	13.274.302,16	4.992.008,83	2.233.048,68	3.711.661,98	3.065.186,02	7.738.109,90		
INVESTIMENTOS	9.565.500,00	6.776.848,00	2.301.053,87	5.152.612,70	1.624.235,30	2.181.522,75	3.711.661,98	3.065.186,02	2.976.801,77		
INVERSOES FINANCEIRAS	8.952.500,00	4.009.838,00	0,00	2.497.612,70	1.512.215,30	975.858,14	1.436.262,80	2.573.565,20	702.502,59		
AMORTIZAÇÃO DA DÍVIDA	12.000,00	10.020,00	0,00	0,00	10.020,00	0,00	0,00	0,00	0,00		
RESERVA DE CONTINGENCIA	601.000,00	2.757.000,00	1.255.000,00	2.655.000,00	102.000,00	1.205.664,61	2.275.399,18	481.600,82	2.274.399,18		
DESPESAS (INTRA-ORÇAMENTÁRIAS) (IX)	71.000,00	71.000,00	0,00	0,00	0,00	0,00	0,00	71.000,00	0,00		
<b>SUBTOTAL DAS DESPESAS (X) = (VIII + IX)</b>	<b>75.000.000,00</b>	<b>75.000.000,00</b>	<b>13.186.395,98</b>	<b>62.830.651,45</b>	<b>12.169.348,55</b>	<b>12.830.867,66</b>	<b>43.832.489,54</b>	<b>31.167.510,46</b>	<b>42.227.471,35</b>	<b>0,00</b>	
<b>AMORTIZAÇÃO DA DIV. / REFINANCIAMENTO (XI)</b>											
Amortização da Dívida Interna	0,00	0,00	0,00	0,00	0,00	0,00	0,00	0,00	0,00		
Dívida Mobiliária	0,00	0,00	0,00	0,00	0,00	0,00	0,00	0,00	0,00		
Outras Dívidas	0,00	0,00	0,00	0,00	0,00	0,00	0,00	0,00	0,00		
Amortização da Dívida Externa	0,00	0,00	0,00	0,00	0,00	0,00	0,00	0,00	0,00		
Dívida Mobiliária	0,00	0,00	0,00	0,00	0,00	0,00	0,00	0,00	0,00		
Outras Dívidas	0,00	0,00	0,00	0,00	0,00	0,00	0,00	0,00	0,00		
<b>SUBTOTAL C/ REFINANCIAMENTO (XII) = (XI + XII)</b>	<b>75.000.000,00</b>	<b>75.000.000,00</b>	<b>0,00</b>	<b>0,00</b>	<b>0,00</b>	<b>0,00</b>	<b>0,00</b>	<b>0,00</b>	<b>0,00</b>	<b>0,00</b>	
<b>SUPERÁVIT (XIII)</b>	<b>-</b>	<b>-</b>	<b>-</b>	<b>62.830.651,45</b>	<b>12.169.348,55</b>	<b>12.830.867,66</b>	<b>43.832.489,54</b>	<b>31.167.510,46</b>	<b>42.227.471,35</b>	<b>0,00</b>	
<b>TOTAL (XIV) = (XII + XIII)</b>	<b>75.000.000,00</b>	<b>75.000.000,00</b>	<b>13.186.395,98</b>	<b>62.830.651,45</b>	<b>12.169.348,55</b>	<b>12.830.867,66</b>	<b>43.832.489,54</b>	<b>31.167.510,46</b>	<b>42.227.471,35</b>	<b>0,00</b>	

PNTE: Sistema: <> Unidade Responsável: <> Emissor: </>

1 Fossa colurna poderá ser apresentada somente no último bimestre

ALBERTO MARCIZO DA CRUZ NETO  
PREFEITO MUNICIPAL

JOSE DE ARAUJO TEITE NETO  
CONTADOR CRC/SE Nº 4846-8

EDMEIRE DOS SANTOS FERREIRA  
SECRETÁRIA DE FINANÇAS

KELY FERNANDA SOUZA COSTA  
SECRETÁRIA DE CONTROLE INTERNO

PREFEITURA MUNICIPAL DE CARMOPOLIS  
RELATORIO RESUMIDO DA EXECUÇÃO ORÇAMENTÁRIA  
DEMONSTRATIVO DA EXECUÇÃO DAS DESPESAS POR FUNÇÃO/SUBFUNÇÃO  
ORÇAMENTOS FISCAL E DA SEGURIDADE SOCIAL  
PERÍODO JULHO A AGOSTO/2018

RRRO - Anexo 2 (LRF, Art. 52, inciso II, alínea "c")

Em Reais

FUNÇÃO/SUBFUNÇÃO	DOTAÇÃO INICIAL	DOTAÇÃO ATUALIZADA (a)	DESPESAS EMPENHADAS		SALDO e = (a-b)	DESPESAS LIQUIDADAS		SALDO e = (a-d)	INSCRITAS EM RESTOS A PAGAR NÃO PROCESSADOS (b-d)
			No Bimestre	Até o Bimestre (b)		% (b/atual b)	No Bimestre		
<b>DESPESAS (EXCETO INTRA-ORÇAMENTÁRIAS) (1)</b>									
<b>LEGISLATIVA</b>	75.000.000,00	75.000.000,00	13.186.395,98	62.830.651,45	100%	12.830.867,66	43.832.489,54	100%	31.167.510,46
Ação Legislativa	3.200.000,00	3.200.000,00	-	-	0%	130.029,50	492.775,09	1%	2.707.224,91
Controle Externo	3.200.000,00	3.200.000,00	-	-	0%	93.725,50	342.314,77	1%	2.857.685,23
Demais Subfunções	-	-	-	-	0%	-	-	0%	-
<b>JUDICIÁRIA</b>	614.000,00	751.680,00	74.680,00	709.751,06	1%	36.304,00	150.460,32	0%	150.460,32
Ação Judiciária	410.000,00	493.499,00	-	482.903,02	1%	-	-	0%	751.680,00
Defesa do Interesse Público no Processo Judiciário	-	-	74.680,00	226.848,04	0%	31.332,96	-	0%	493.499,00
<b>ESSENCIAL A JUSTIÇA</b>	204.000,00	258.181,00	-	-	0%	-	-	0%	258.181,00
Defesa da Ordem Jurídica	-	-	-	-	0%	-	-	0%	-
Representação Judicial e Extrajudicial	-	-	-	-	0%	-	-	0%	-
Demais Subfunções	-	-	-	-	0%	-	-	0%	-
<b>ADMINISTRAÇÃO</b>	11.614.000,00	14.937.539,00	2.668.149,74	13.886.982,84	22%	1.050.556,16	3.413.010,01	24%	4.276.076,61
Planejamento e Orçamento	565.000,00	541.090,00	2.737,19	426.122,18	1%	114.967,82	240.429,63	1%	300.660,37
Administração Geral	9.181.000,00	10.383.449,00	1.345.006,46	9.732.868,19	15%	300.501,53	1.963.088,81	17%	2.934.663,28
Administração Financeira	1.863.000,00	3.959.000,00	1.325.880,47	3.727.992,47	6%	92.401,22	2.972.247,04	7%	986.752,96
Controle Interno	-	-	-	-	0%	-	-	0%	-
Normatização e Fiscalização	-	-	-	-	0%	-	-	0%	-
Tecnologia da Informação	-	-	-	-	0%	-	-	0%	-
Ordenamento Territorial	-	-	-	-	0%	-	-	0%	-
Formação de Recursos Humanos	5.000,00	54.000,00	-	-	0%	54.000,00	-	0%	54.000,00
Administração de Receitas	-	-	-	-	0%	-	-	0%	-
Administração de Concessões	-	-	-	-	0%	-	-	0%	-
Comunicação Social	-	-	-	-	0%	-	-	0%	-
Demais Subfunções	-	-	-	-	0%	-	-	0%	-
<b>DEFESA NACIONAL</b>	-	-	-	-	0%	-	-	0%	-
Defesa Aérea	-	-	-	-	0%	-	-	0%	-
Defesa Naval	-	-	-	-	0%	-	-	0%	-
Defesa Terrestre	-	-	-	-	0%	-	-	0%	-
Demais Subfunções	-	-	-	-	0%	-	-	0%	-
<b>SEGURANÇA PÚBLICA</b>	-	-	-	-	0%	-	-	0%	-
Policciamento	-	-	-	-	0%	-	-	0%	-
Defesa Civil	-	-	-	-	0%	-	-	0%	-
Informação e Inteligência	-	-	-	-	0%	-	-	0%	-
Demais Subfunções	-	-	-	-	0%	-	-	0%	-
<b>RELAÇÕES EXTERIORES</b>	-	-	-	-	0%	-	-	0%	-
Relações Diplomáticas	-	-	-	-	0%	-	-	0%	-
Cooperação Internacional	-	-	-	-	0%	-	-	0%	-
Demais Subfunções	-	-	-	-	0%	-	-	0%	-
<b>ASSISTÊNCIA SOCIAL</b>	3.130.940,00	4.175.140,00	609.693,53	3.052.653,91	5%	1.122.486,09	555.480,75	5%	2.180.933,84
Assistência ao Idoso	-	-	-	-	0%	-	-	0%	-
Assistência ao Portador de Deficiência	127.000,00	86.200,00	-	2.100,00	0%	84.100,00	-	0%	84.100,00
Assistência à Criança e ao Adolescente	792.000,00	2.124.690,00	327.238,84	1.556.264,41	2%	568.425,59	314.046,78	2%	1.064.026,27
Assistência Comunitária	2.211.940,00	1.964.250,00	282.454,69	1.494.289,50	2%	469.960,50	241.433,97	2%	1.032.807,57
Demais Subfunções	-	-	-	-	0%	-	-	0%	-







PREFETURA MUNICIPAL DE CARMOPOS  
 RELATORIO RESUMIDO DA EXECUÇÃO ORÇAMENTÁRIA  
 DEMONSTRATIVO DA RECEITA CORRENTE LÍQUIDA  
 PERÍODO: JILHO A AOSTO/2018

ESPECIFICAÇÃO	RECEITAS CORRENTES (0)												TOTAL ULTIMOS 12 MESES	PREVISÃO ATUALIZADA
	SETEMBRO	OUTUBRO	NOVEMBRO	DEZEMBRO	JANEIRO	FEBREIRO	MARÇO	ABRIL	MAYO	JUNHO	JULHO	AGOSTO		
Impostos, Taxas e Contribuições de Melhoria	4.614.943,06	5.316.650,55	5.527.258,60	10.966.609,25	6.266.242,11	7.131.338,87	6.011.093,04	6.057.559,79	7.090.663,32	6.433.179,55	7.638.941,51	5.941.009,04	79.345.630,79	79.354.000,00
IPTU	1.108.297,61	1.005.799,42	1.131.310,62	1.654.467,41	907.443,56	1.357.239,13	1.081.255,67	1.234.215,00	1.164.168,79	1.166.499,60	1.264.706,31	921.635,37	14.187.040,49	17.456.500,00
ISS	1.566,20	2.485,29	7.279,91	39.459,41	35.562,17	18.938,74	95.363,82	13.788,86	26.433,25	12.222,35	22.138,19	21.870,80	295.914,29	213.500,00
ITRF	935.477,52	843.147,77	898.780,62	878.699,50	7.800,24	1.164.686,55	924.532,86	883.139,21	850.751,95	1.007.801,25	1.068.453,47	822.092,58	10.979.788,24	12.630.500,00
IRRF	139.759,88	151.965,31	216.632,91	722.550,51	152.952,86	138.944,67	29.949,87	402.907,76	235.599,18	222.964,03	144.927,72	47.338,42	18.700,79	22.500,00
Outras Impostos, Taxas e Contribuições de Melhoria	11.494,01	8.201,05	8.617,18	8.757,99	31.103,33	30.469,05	31.409,12	22.189,05	50.319,86	22.911,65	29.188,93	26.482,73	2.611.493,12	4.200.000,00
Receita de Contribuições	-	-	-	-	-	-	-	66.096,33	74.859,16	74.012,22	71.607,04	75.807,69	281.144,05	370.000,00
Receita Patrimonial	-	-	-	-	-	-	-	-	15.397,95	15.662,08	18.826,63	19.254,41	362.663,40	300.000,00
Receita Agropecuária	12.986,80	-11.829,22	9.286,62	47.701,01	11.365,48	9.263,11	12.233,88	13.605,17	15.397,95	15.662,08	18.826,63	19.254,41	197.432,36	256.000,00
Receita Industrial	-	-	-	-	-	-	-	-	-	-	-	-	-	-
Receita de Serviços	81.494,04	87.379,08	90.100,99	119.688,45	1.845,12	1.240,00	1.750,00	1.860,00	1.130,00	1.340,00	980,00	1.585,00	389.712,68	5.000,00
Transferências Correntes	3.366.103,79	4.173.448,48	4.238.957,91	8.841.692,11	5.224.463,33	5.663.508,40	4.781.051,21	4.515.729,45	5.682.699,80	4.971.660,00	6.181.219,31	4.796.506,80	62.437.842,59	61.354.000,00
Cota-Parte do FPM	789.311,64	894.515,37	920.071,71	1.770.569,69	1.122.109,78	1.466.948,40	987.829,77	1.035.707,34	1.271.694,52	1.190.231,48	1.371.164,64	1.019.664,00	13.839.148,34	16.100.000,00
Cota-Parte do ICMS	526.335,21	591.923,89	709.083,99	775.133,35	1.243.693,77	899.250,49	976.399,35	774.416,83	963.886,99	751.666,26	1.065.028,04	785.106,39	10.063.928,36	8.500.000,00
Cota-Parte do PVA	34.536,61	20.957,99	18.760,80	20.195,90	25.675,64	69.117,44	58.708,53	27.571,12	28.870,54	27.551,61	50.032,64	37.887,72	419.832,54	500.000,00
Cota-Parte do ITR	59,75	99.861,36	1.971,07	1.861,57	1.854,94	1.854,94	1.854,94	251,98	28.870,54	27.551,61	50.032,64	37.887,72	419.832,54	500.000,00
Cota-Parte do IPT	529,40	135.194,92	556,55	570,13	1.854,94	1.854,94	1.854,94	251,98	28.870,54	27.551,61	50.032,64	37.887,72	419.832,54	500.000,00
Transferências de FUNDEB	807.353,49	896.622,64	995.440,50	1.124.930,07	1.196,89	1.196,89	1.196,89	394,60	925,45	948,59	863,75	863,75	144.154,34	5.000,00
Outras Transferências Correntes	1.207.977,69	1.534.368,31	1.593.073,29	5.148.709,40	1.390.819,78	1.281.972,59	1.031.538,07	966.716,14	1.291.006,05	1.291.006,05	1.291.006,05	1.196,89	9.575,12	15.000,00
Outras Receitas Correntes	44.860,82	38.194,35	57.602,46	303.660,37	1.439.113,53	1.943.356,78	1.722.247,41	1.709.008,55	2.125.749,36	1.930.954,75	2.772.182,43	1.844.345,47	24.971.085,97	15.000.000,00
DEDUÇÕES (01)	270.558,71	348.695,69	330.924,66	405.873,45	478.906,16	487.635,76	405.455,11	368.000,89	453.188,78	394.332,22	385.107,25	369.008,00	1.440.960,27	2.000,00
Dedução do FUNDEB	270.558,71	348.695,69	330.924,66	405.873,45	478.906,16	487.635,76	405.455,11	368.000,89	453.188,78	394.332,22	385.107,25	369.008,00	1.440.960,27	2.000,00
TOTAL DA RCL (01) = (1) - (01)	4.344.584,35	4.967.954,86	5.196.945,58	10.560.735,98	5.787.031,95	6.643.703,11	5.605.637,93	5.689.558,98	6.637.074,54	6.038.847,33	7.273.833,16	5.571.041,04	74.318.778,66	74.324.000,00

ALBERTO NAZARDO DA CRUZ NETO  
 PREFEITO MUNICIPAL

KEI Y PENNANDA SOUZA COSTA  
 SECRETÁRIO DE CONTROLE INTERNO

EDMERE DOS SANTOS PEREIRA  
 SECRETÁRIO DE FINANÇAS

JOSE DE ARAUJO LETTE NETO  
 CONTADOR CRCSF N° 4846/8

Assinaturas e rubricas em azul.



PREFEITURA MUNICIPAL DE CARMOPOLIS  
RELATÓRIO RESUMIDO DA EXECUÇÃO ORÇAMENTÁRIA  
**DEMONSTRATIVO DAS RECEITAS E DESPESAS PREVIDENCIÁRIAS DO REGIME PRÓPRIO DE PREVIDÊNCIA DOS SERVIDORES**  
ORÇAMENTO DA SEGURIDADE SOCIAL  
PERÍODO JULHO A AGOSTO/2018

RREO - Anexo 4 (LRF, Art. 53, inciso II)

Em Reais

RECEITAS	PREVISÃO INICIAL	PREVISÃO ATUALIZADA	RECEITAS REALIZADAS Até o Bimestre/ <Exercício>	RECEITAS REALIZADAS Até o Bimestre/ <Exercício Anterior>
<b>RECEITAS CORRENTES (I)</b>				
Receita de Contribuições dos Segurados				
Pessoal Civil				
Ativo				
Inativo				
Pensionista				
Pessoal Militar				
Ativo				
Inativo				
Militar				
Outras Receitas de Contribuições				
Receita Patrimonial				
Receitas Imobiliárias				
Receitas de Valores Mobiliários				
Outras Receitas Patrimoniais				
Receita de Serviços				
Outras Receitas Correntes				
Compensação Previdenciária do RGPS para o RPPS				
Demais Receitas Correntes				
<b>RECEITAS DE CAPITAL (II)</b>				
Alienação de Bens, Direitos e Ativos				
Amortização de Empréstimos				
Outras Receitas de Capital				
<b>TOTAL DAS RECEITAS PREVIDENCIÁRIAS RPPS - (III) = (I + II)</b>				

SEM MOVIMENTO






# SEM MOVIMENTO

DESPESAS PREVIDENCIÁRIAS - RPPS	DOTAÇÃO INICIAL	DOTAÇÃO ATUALIZADA	DESPESAS EMPENHADAS		DESPESAS LIQUIDADAS		INSCRITAS EM RESTOS A PAGAR NÃO PROCESSADOS	
			Até o Bimestre/ <Exercício>	Até o Bimestre/ <Exercício Anterior>	Até o Bimestre/ <Exercício>	Até o Bimestre/ <Exercício Anterior>	Em <Exercício>	Em <Exercício Anterior>
ADMINISTRAÇÃO (IV)								
Despesas Correntes								
Despesas de Capital								
PREVIDÊNCIA (V)								
Pessoal Civil								
Aposentadorias								
Pensões								
Outros Benefícios Previdenciários								
Pessoal Militar								
Reformas								
Pensões								
Outros Benefícios Previdenciários								
Outras Despesas Previdenciárias								
Compensação Previdenciária do RPPS para o RGPS								
Demais Despesas Previdenciárias								
TOTAL DAS DESPESAS PREVIDENCIÁRIAS RPPS (VI) = (IV + V)								
RESULTADO PREVIDENCIÁRIO (VII) = (III - VI)								
RECURSO RPPS ARRECADADOS EM EXERCÍCIO								
VALOR								
RESERVA ORÇAMENTÁRIA DO RPPS								
VALOR								
PREVISÃO ORÇAMENTÁRIA								
APORTES DE RECURSOS PARA O PLANO PREVIDENCIÁRIO DO RPPS								
Plano de Amortização - Contribuição Patronal Suplementar								
Plano de Amortização - Aporte Periódico de Valores Predefinidos								
Outros Aportes para o RPPS								
Recursos para Cobertura de Déficit Financeiro								
APORTES REALIZADOS								
PERÍODO DE REFERÊNCIA								
BENS E DIREITOS DO RPPS								
Caixa								
Bancos Conta Movimento								
Investimentos e Aplicações								
Outros Bens e Direitos								

RECEITAS PREVIDENCIÁRIAS - RPPS	PREVISÃO INICIAL	PREVISÃO ATUALIZADA	RECEITAS REALIZADAS	
			Até o Bimestre/ <Exercício>	Até o Bimestre/ <Exercício Anterior>
<b>RECEITAS CORRENTES (VIII)</b> Receita de Contribuições dos Segurados Civil Ativo Inativo Pensionista Militar Ativo Inativo Pensionista Receita de Contribuições Patronais Civil Ativo Inativo Pensionista Militar Ativo Inativo Pensionista Em Regime de Parcelamento de Débitos Receita Patrimonial Receitas Imobiliárias Receitas de Valores Mobiliários Outras Receitas Patrimoniais Receita de Serviços Outras Receitas Correntes Compensação Previdenciária do RGPS para o RPPS Demais Receitas Correntes <b>RECEITAS DE CAPITAL (IX)</b> Alienação de Bens, Direitos e Ativos Amortização de Empréstimos Outras Receitas de Capital <b>RECEITAS DE CAPITAL (IX)</b> Alienação de Bens Amortização de Empréstimos Outras Receitas de Capital				
<b>TOTAL DAS RECEITAS PREVIDENCIÁRIAS RPPS - (X) = (VIII + IX)</b>				

**SEM MOVIMENTO**

# SEM MOVIMENTO

ADMINISTRAÇÃO (XI) Despesas Correntes Despesas de Capital PREVIDÊNCIA (XII) Benefícios - Civil Aposentadorias Pensões Outros Benefícios Previdenciários Benefícios - Militar Reformas Pensões Outros Benefícios Previdenciários Outras Despesas Previdenciárias Compensação Previdenciária do RPPS para o RGPS Demais Despesas Previdenciárias	DOTAÇÃO INICIAL	DOTAÇÃO ATUALIZADA	DESPESSAS EMPENHADAS Até o Bimestre/ <Exercício>	DESPESSAS LIQUIDADAS Até o Bimestre/ <Exercício>	INSCRITAS EM RESTOS A PAGAR NÃO Em <Exercício>	Em <Exercício Anterior>
	SEM MOVIMENTO					
<b>TOTAL DAS DESPESAS PREVIDENCIÁRIAS (XIII) = (XI + XII)</b>						
<b>RESULTADO PREVIDENCIÁRIO (XIV) = (X-XIII)</b>						

**APORTES DE RECURSOS PARA O PLANO FINANCEIRO DO RPPS**

Recursos para Cobertura de Insuficiências Financeiras  
Recursos para Formação de Reserva


**APORTES REALIZADOS**

FONTE: Sistema: <>, Unidade Responsável: <>, Emissor: </>.

ALBERTO NARCIZO DA CRUZ NETO  
PREFEITO MUNICIPAL



EDIMEIRE DOS SANTOS FERREIRA  
SECRETÁRIO DE FINANÇAS



JOSE DE ARAUJO LEITE NETO  
CONTADOR CRC/SE Nº 4846-8

KELY FERNANDA SOUZA COSTA  
SECRETÁRIO DE CONTROLE INTERNO



PREFEITURA MUNICIPAL DE CARMOPOLIS  
 RELATORIO RESUMIDO DA EXECUÇÃO ORÇAMENTARIA  
 DEMONSTRATIVO DO RESULTADO PRIMARIO E NOMINAL  
 ORÇAMENTOS FISCAL E DA SEGURIDADE SOCIAL  
 PERIODO JULHO A AGOSTO/2018

RRFO - ANEXO 6 (LRF, art 53, inciso III)

Em reais

RECEITAS PRIMÁRIAS	PREVISÃO ATUALIZADA	RECEITAS REALIZADAS Até o Bimestre
RECEITAS CORRENTES (I)		(a)
Receitas Tributárias	74.530.000,00	49.248.534,96
IPTU	17.436.500,00	9.287.165,43
ISS	213.500,00	245.123,48
ITBI	12.630.500,00	7.403.682,83
IRRF	22.500,00	18.700,79
Outras Receitas Tributárias	4.200.000,00	1.375.584,51
Receitas de Contribuições	370.000,00	244.073,82
Receitas Previdenciárias	300.000,00	362.662,40
Outras Receitas de Contribuições	0,00	0,00
Receita Patrimonial	300.000,00	0,00
Outras Receita Patrimonial	256.000,00	115.608,71
Aplicações Financeiras (II)	251.000,00	0,00
Transferências Correntes	5.000,00	115.608,71
Cota-Parte do FPM	56.530.000,00	38.476.006,03
Cota-Parte do ICMS	13.100.000,00	7.684.533,91
Cota-Parte do IPVA	6.800.000,00	5.969.158,46
Cota-Parte ITR	400.000,00	260.305,02
Transferência da LC 87/96	80.000,00	1.788,02
Transferência da LC 61/89	12.000,00	7.660,16
Transferência do FUNDEB	4.000,00	5.842,70
Outras Transferências Correntes	15.000.000,00	9.059.760,48
Demais Receitas Correntes	21.134.000,00	15.486.957,28
Outras Receitas Financeiras (III)	7.500,00	1.007.092,39
Receitas Correntes Resantes	0,00	0,00
<b>RECEITAS PRIMARIAS CORRENTES (IV) = (I-II-III)</b>	<b>74.279.000,00</b>	<b>1.007.092,39</b>
<b>RECEITAS DE CAPITAL (V)</b>	<b>470.000,00</b>	<b>49.132.926,25</b>
Operações de Crédito (VI)	0,00	796.730,00
Amortização de Empréstimos (VII)	0,00	0,00
Alienação de Bens	10.000,00	0,00
Receita de Alienação de Investimentos Temporários (VIII)	0,00	0,00
Receita de Alienação de Investimentos Permanentes (IX)	0,00	0,00
Outras Alienações de Bens	10.000,00	0,00
Transferências de Capital	10.000,00	0,00
Convênios	450.000,00	796.730,00
Outras Transferências de Capital	450.000,00	193.580,00
Outras Receitas de Capital	0,00	603.150,00
Outras Receitas de Capital Não Primárias (X)	10.000,00	0,00
Outras Receitas de Capital Primária	10.000,00	0,00
<b>RECEITAS PRIMÁRIAS DE CAPITAL (XD) = (V-VI-VII-VIII-IX-X)</b>	<b>470.000,00</b>	<b>796.730,00</b>
<b>RECEITA PRIMÁRIA TOTAL (XII) = (IV+XD)</b>	<b>74.749.000,00</b>	<b>49.929.656,25</b>

Anexo 6 - Primário e Nominal

DESPESAS PRIMÁRIAS	DOTAÇÃO ATUALIZADA	DESPESAS EMPENHADAS	DESPESAS LIQUIDADAS	DESPESAS PAGAS (a)	ATE O BIMESTRE		
					RESTOS A PAGAR PROCESSADOS PAGOS (b)	RESTOS A PAGAR NÃO PROCESSADOS PAGOS (c)	
<b>DESPESAS CORRENTES (XIII)</b>	68.152.152,00	57.678.038,75	40.120.827,56	39.250.569,58	1.536.431,54	116.409,13	111.473,14
Pessoal e Encargos Sociais	49.882.841,01	44.403.736,59	31.581.825,00	31.512.459,68	43.569,32	-	-
Juros e Encargos da Dívida (XIV)	3.000,00	-	-	-	-	-	-
Outras Despesas Correntes	18.266.310,99	13.274.302,16	8.539.002,56	7.738.109,90	1.492.862,22	116.409,13	111.473,14
<b>DESPESAS PRIMÁRIAS CORRENTES (XV) = (XIII - XIV)</b>	68.149.152,00	57.678.038,75	40.120.827,56	39.250.569,58	1.536.431,54	116.409,13	111.473,14
<b>DESPESAS DE CAPITAL (XVI)</b>	6.776.848,00	5.152.612,70	3.711.661,98	2.976.901,77	29.290,97	49.667,80	49.667,80
Investimentos	4.009.828,00	2.497.612,70	1.436.262,80	702.502,59	29.290,97	49.667,80	49.667,80
Inversões Financeiras	10.020,00	-	-	-	-	-	-
Concessão de Empréstimos e Financiamentos (XVII)	-	-	-	-	-	-	-
Aquisição de Título de Capital já Integralizado (XVIII)	-	-	-	-	-	-	-
Aquisição de Título de Crédito (XIX)	-	-	-	-	-	-	-
Demais Inversões Financeiras	-	-	-	-	-	-	-
Amortização da Dívida (XX)	10.020,00	-	-	-	-	-	-
<b>DESPESAS PRIMÁRIAS DE CAPITAL (XXI) = (XVI - XVII - XVIII - XIX - XX)</b>	2.757.000,00	2.655.000,00	2.275.399,18	2.274.399,18	29.290,97	-	49.667,80
<b>RESERVA DE CONTINGÊNCIA (XXII)</b>	4.019.848,00	2.497.612,70	1.436.262,80	702.502,59	-	49.667,80	49.667,80
<b>DESPESA PRIMÁRIA TOTAL (XXIII) = (XV + XXI + XXII)</b>	71.000,00	-	-	-	-	-	-
<b>DESPESA PRIMÁRIA TOTAL (XXIV) = (XXIII) + (XX + XXI + XXII)</b>	72.240.000,00	60.175.651,45	41.557.090,36	39.953.072,17	1.565.722,51	166.076,93	161.140,94
<b>RESULTADO PRIMÁRIO (XXV) = (XIIa - (XXIIIa + XXIIIb + XXIIIc))</b>				8.249.720,63			

META FISCAL PARA O RESULTADO PRIMÁRIO		VALOR CORRENTE
Meta fixada no Anexo de Metas Fiscais da LDO para o exercício de referência		
VALOR CORRENTE		

META FISCAL PARA O RESULTADO PRIMÁRIO		VALOR INCORRIDO
Meta fixada no Anexo de Metas Fiscais da LDO para o exercício de referência		
VALOR INCORRIDO		

META FISCAL PARA O RESULTADO NOMINAL		VALOR CORRENTE
Meta fixada no Anexo de Metas Fiscais da LDO para o exercício de referência		
VALOR CORRENTE		

CÁLCULO DO RESULTADO NOMINAL		ABAIXO DA LINHA	
DESPESA	ABRIL	Em 31/Dez <Exercício Anterior>	Até o <Bimestre>
		(a)	(b)
<b>DÍVIDA CONSOLIDADA (XXVIII)</b>		26.371.992,21	24.956.004,50
<b>DEDUÇÕES (XXIX)</b>		96.778,98	5.624.243,82
Disponibilidade de Caixa		-	5.416.189,38
Disponibilidade de Caixa Bruta		5.168.981,21	9.451.730,77
(-) Restos a Pagar Processados (XXX)		5.565.023,48	4.035.541,39
Demais Haveres Financeiros		96.778,98	208.054,44
<b>DÍVIDA CONSOLIDADA LÍQUIDA (XXXI) = (XXVIII - XXIX)</b>		26.275.213,23	19.331.760,68
<b>RESULTADO NOMINAL ABRIL</b>		6.943.452,55	

AJUSTE METODOLÓGICO		Até 0 <Bimestre>
VARIAÇÃO SALDO RPP = (XXXXIII) = (XXXXa - XXXb) RECEITA DE ALIENAÇÃO DE INVESTIMENTOS PERMANENTES (IX) PASSIVOS RECONHECIDOS NA DC (XXXIV) OUTROS AJUSTES (XXXV)		
<b>RESULTADO NOMINAL AJUSTADO - Abaixo da Linha (XXXVII) = (XXXII - XXXIII - IX + XXXIV + XXXV)</b>		5.413.970,46
<b>RESULTADO PRIMÁRIO - Abaixo da Linha (XXXVIII) = XXXVI - (XXX - XXVII)</b>		5.298.361,75
<b>INFORMAÇÕES ADICIONAIS</b>		
SALDO DE EXERCÍCIOS ANTERIORES		
Recursos Arrecadados em Exercícios Anteriores - RPPS		
Superávit Financeiro Utilizado para Abertura e Reabertura de Créditos Adicionais		
RESERVA ORÇAMENTÁRIA DO RPPS		

FONTE: Sistema: < >, Unidade Responsável: < >, Emissão: </>.

ALBERTO NARCIZO DA CRUZ NETO  
PREFEITO MUNICIPAL

EDIMEIRE DOS SANTOS FERREIRA  
SECRETÁRIO DE FINANÇAS

KELY FERNANDA SOUZA COSTA  
SECRETÁRIO DE CONTROLE INTERNO

JOSE DE ARAUJO LEITE NETO  
CONTADOR CRC/SE Nº 4846-8

PREFEITURA MUNICIPAL DE CARMOPOLIS  
RELATORIO RESUMIDO DA EXECUÇÃO ORÇAMENTÁRIA  
DEMONSTRATIVO DOS RESTOS A PAGAR POR PODER E ÓRGÃO  
ORÇAMENTOS FISCAL E DA SEGURIDADE SOCIAL  
PERÍODO JULHO A AGOSTO 2018

RREO - ANEXO 7 (LRF, art. 53, inciso V)

PODER/ÓRGÃO	RESTOS A PAGAR PROCESSADOS E NÃO PROCESSADOS LIQUIDADOS EM EXERCÍCIOS ANTERIORES					RESTOS A PAGAR NÃO PROCESSADOS					Saldo Total L = (c + k)	
	Inscritos		Pagos c	Cancelados (d)	Saldo a pagar c-(a+b)-(c+d)	Inscritos		Liquidados (h)	Pagos (j)	Cancelados (l)		Saldo k-(f+g)-(i+j)
	Em Exercícios Anteriores (a)	Em 31 de dezembro de <Exercício Anterior> (b)				Em Exercícios Anteriores (f)	Em 31 de dezembro de <Exercício Anterior> (g)					
RESTOS A PAGAR (EXCETO INTRA-ORÇAMENTÁRIOS) (I)	2.240.390,38	3.513.912,86	1.565.722,51	-	4.188.580,73	10.508,65	255.526,71	166.076,93	161.140,94	-	104.894,42	4.293.475,15
PODER EXECUTIVO	2.240.390,38	3.513.912,86	1.565.722,51	-	4.188.580,73	10.508,65	255.526,71	166.076,93	161.140,94	-	104.894,42	4.293.475,15
PODER LEGISLATIVO	-	-	-	-	-	-	-	-	-	-	-	-
RESTOS A PAGAR (INTRA-ORÇAMENTÁRIOS) (II)	-	-	-	-	-	-	-	-	-	-	-	-
<b>TOTAL (III) = (I + II)</b>	<b>2.240.390,38</b>	<b>3.513.912,86</b>	<b>1.565.722,51</b>	<b>-</b>	<b>4.188.580,73</b>	<b>10.508,65</b>	<b>255.526,71</b>	<b>166.076,93</b>	<b>161.140,94</b>	<b>-</b>	<b>104.894,42</b>	<b>4.293.475,15</b>

PONTE Sistema -> Unidade Responsável: Emissão: </>

ALBERTO MARCIZO DA CRUZ NETO  
PREFEITO MUNICIPAL

EDINEIRE DOS SANTOS FERRERA  
SECRETÁRIA DE FINANÇAS

KELY FERNANDA SOUZA COSTA  
SECRETÁRIA DE CONTROLE INTERNO

JOSE DE ARAUJO LEITE NETO  
CONTADOR CRC/SE Nº 4846-8



RECEITA RESULTANTE DE IMPOSTOS (caput do art. 212 da Constituição)	RECEITAS DO ENSINO		RECEITAS REALIZADAS	
	PREVISÃO INICIAL	PREVISÃO ATUALIZADA (a)	Até o Bimestre (b)	% (c) = (b/a)x100
<b>1- RECEITA DE IMPOSTOS</b>	<b>17.066.500,00</b>	<b>17.066.500,00</b>	<b>9.043.091,61</b>	<b>52,99%</b>
1.1- Receita Resultante do Imposto sobre a Propriedade Predial e Territorial Urbana - IPTU	213.500,00	213.500,00	245.123,48	114,81%
1.1.1- IPTU	213.500,00	213.500,00	4.600,63	2,15%
1.1.2- Multas, Juros de Mora, Dívida Ativa e Outros Encargos do IPTU	0,00	0,00	240.522,85	#DIV/0!
1.2- Receita Resultante do Imposto sobre Transmissão Inter Vivos - ITBI	22.500,00	22.500,00	18.700,79	83,11%
1.2.1- ITBI	22.500,00	22.500,00	18.700,79	83,11%
1.2.2- Multas, Juros de Mora, Dívida Ativa e Outros Encargos do ITBI	0,00	0,00	0,00	#DIV/0!
1.3- Receita Resultante do Imposto sobre Serviços de Qualquer Natureza - ISS	12.630.500,00	12.630.500,00	7.403.682,83	58,62%
1.3.1- ISS	12.630.500,00	12.630.500,00	7.342.561,18	58,13%
1.3.2- Multas, Juros de Mora, Dívida Ativa e Outros Encargos do ISS	0,00	0,00	61.121,65	#DIV/0!
1.4- Receita Resultante do Imposto de Renda Retido na Fonte - IRRF	4.200.000,00	4.200.000,00	1.375.584,51	32,75%
1.4.1- IRRF	4.200.000,00	4.200.000,00	1.375.584,51	32,75%
1.5- Receita Resultante do Imposto Territorial Rural - ITR	0,00	0,00	0,00	#DIV/0!
1.5.1- ITR	0,00	0,00	0,00	#DIV/0!
1.5.2- Multas, Juros de Mora, Dívida Ativa e Outros Encargos do ITR	0,00	0,00	0,00	#DIV/0!
<b>2- RECEITA DE TRANSFERÊNCIAS CONSTITUCIONAIS E LEGAIS</b>	<b>25.220.000,00</b>	<b>25.220.000,00</b>	<b>17.270.922,54</b>	<b>68,48%</b>
2.1.1- Cota-Parte FPM	16.100.000,00	16.100.000,00	8.902.230,95	55,29%
2.1.2- Parcela ref.a CF.art. 159, I, alínea e	0,00	0,00	562.748,98	#DIV/0!
2.2- Cota-Parte ICMS	8.500.000,00	8.500.000,00	7.461.447,92	87,78%
2.3- ICMS-Desoneração - L.C. n°87/1996	15.000,00	15.000,00	9.575,12	63,83%
2.4- Cota-Parte IPI-Exportação	5.000,00	5.000,00	7.303,34	146,07%
2.5- Cota-Parte ITR	100.000,00	100.000,00	2.234,99	2,23%
2.6- Cota-Parte IPVA	500.000,00	500.000,00	325.381,24	65,08%
<b>3-TOTAL DA RECEITA DE IMPOSTOS (1 + 2)</b>	<b>42.286.500,00</b>	<b>42.286.500,00</b>	<b>26.314.014,15</b>	<b>62,23%</b>
<b>RECEITAS ADICIONAIS PARA FINANCIAMENTO DO ENSINO</b>	<b>PREVISÃO INICIAL</b>	<b>PREVISÃO ATUALIZADA (a)</b>	<b>Até o Bimestre (b)</b>	<b>% (c) = (b/a)x100</b>
<b>4- RECEITA DA APLICAÇÃO FINANCEIRA DE OUTROS RECURSOS DE IMPOSTOS VINCULADOS AO ENSINO</b>	<b>0,00</b>	<b>0,00</b>	<b>0,00</b>	<b>#DIV/0!</b>
5- RECEITA DE TRANSFERÊNCIAS DO FNDE	1.114.000,00	1.114.000,00	579.816,78	52,05%
5.1- Transferências do Salário-Educação	450.000,00	450.000,00	294.838,77	65,52%
5.2- Transferências Direta - PDDE	10.000,00	10.000,00	0,00	0,00%
5.3- Transferências Diretas - PNAE	360.000,00	360.000,00	240.157,80	66,71%
5.4- Transferências Diretas - PNATE	254.000,00	254.000,00	7.200,21	2,83%
5.5- Outras Transferências do FNDE	40.000,00	40.000,00	37.620,00	94,05%
5.6- Aplicação Financeira dos Recursos do FNDE	0,00	0,00	0,00	#DIV/0!
6- RECEITA DE TRANSFERÊNCIAS DE CONVÊNIOS	244.500,00	244.500,00	193.580,00	79,17%
6.1- Transferências de Convênios	244.500,00	244.500,00	193.580,00	79,17%
6.2- Aplicação Financeira dos Recursos de Convênios	0,00	0,00	0,00	#DIV/0!
7- RECEITA DE OPERAÇÕES DE CRÉDITO	0,00	0,00	0,00	#DIV/0!
8- OUTRAS RECEITAS PARA FINANCIAMENTO DO ENSINO	0,00	0,00	0,00	#DIV/0!
<b>9-TOTAL DAS RECEITAS ADICIONAIS PARA FINANCIAMENTO DO ENSINO</b>	<b>1.358.500,00</b>	<b>1.358.500,00</b>	<b>773.396,78</b>	<b>56,93%</b>

RECEITAS DO FUNDEB		FUNDEB		PREVISÃO ATUALIZADA		RECEITAS REALIZADAS	
		PREVISÃO INICIAL	(a)	Até o Bimestre	(b)	(c) = (b)/x100	%
<b>10- RECEITAS DESTINADAS AO FUNDEB</b>			4.824.000,00	4.824.000,00	3.341.634,30	69,27%	
10.1- Cota-Parte FPM Destinada ao FUNDEB - (20% de 2.1)			3.000.000,00	3.000.000,00	1.780.446,02	59,35%	
10.2- Cota-Parte ICMS Destinada ao FUNDEB - (20% de 2.2)			1.700.000,00	1.700.000,00	1.492.289,46	87,78%	
10.3- ICMS-Desoneracao Destinada ao FUNDEB - (20% de 2.3)			3.000,00	3.000,00	1.914,96	63,83%	
10.4- Cota-Parte IPI-Exportação Destinada ao FUNDEB - (20% de 2.4)			1.000,00	1.000,00	1.460,64	146,06%	
10.5- Cota-Parte ITR ou ITR Arrecadado Destinados ao FUNDEB - (20% de ((1.5 - 1.5.5) + 2.5))			20.000,00	20.000,00	447,00	2,23%	
10.6- Cota-Parte IPVA Destinada ao FUNDEB - (20% de 2.6)			100.000,00	100.000,00	65.076,22	65,08%	
<b>11- RECEITAS RECEBIDAS DO FUNDEB</b>			15.050.000,00	15.050.000,00	9.074.912,21	60,30%	
11.1- Transferências de Recursos do FUNDEB			15.000.000,00	15.000.000,00	9.059.760,48	60,40%	
11.2- Complementação da União ao FUNDEB			0,00	0,00	0,00	#DIV/0!	
11.3- Receita de Aplicação Financeira dos Recursos do FUNDEB			50.000,00	50.000,00	15.151,73	30,30%	
<b>12- RESULTADO LÍQUIDO DAS TRANSFERÊNCIAS DO FUNDEB (11 - 11.3 - 10)</b>			10.176.000,00	10.176.000,00	5.718.126,18	56,19%	
[SE RESULTADO LÍQUIDO DA TRANSFERÊNCIA (12) > 0] = ACRESCIMO RESULTANTE DAS TRANSFERÊNCIAS DO FUNDEB							
[SE RESULTADO LÍQUIDO DA TRANSFERÊNCIA (12) < 0] = DECRÉSCIMO RESULTANTE DAS TRANSFERÊNCIAS DO FUNDEB							
<b>DESPESAS DO FUNDEB</b>							
<b>13- PAGAMENTO DOS PROFISSIONAIS DO MAGISTÉRIO</b>							
13.1- Com Educação Infantil		13.856.000,00	11.626.000,00	10.926.198,77	8.633.288,13	74,26%	
13.2- Com Ensino Fundamental		2.203.000,00	2.223.000,00	2.180.000,00	1.371.188,85	61,68%	
<b>14- OUTRAS DESPESAS</b>							
14.1- Com Educação Infantil		1.194.000,00	1.258.120,00	1.139.808,14	7.262.099,28	77,23%	
14.2- Com Ensino Fundamental		527.000,00	543.080,00	519.000,00	932.502,16	74,12%	
<b>15- TOTAL DAS DESPESAS DO FUNDEB (13 + 14)</b>		15.050.000,00	12.884.120,00	12.066.006,91	491.289,48	81,24%	
<b>16- RESTOS A PAGAR INSCRITOS NO EXERCÍCIO SEM DISPONIBILIDADE FINANCEIRA DE RECURSOS DO FUNDEB</b>			15.050.000,00	12.884.120,00	9.565.790,29	74,24%	
16.1 - FUNDEB 60%							
16.2 - FUNDEB 40%							
<b>17 - DESPESAS CUSTEADAS COM O SUPERÁVIT FINANCEIRO, DO EXERCÍCIO ANTERIOR, DO FUNDEB</b>							
17.1 - FUNDEB 60%							
17.2 - FUNDEB 40%							
<b>18- TOTAL DAS DEDUÇÕES CONSIDERADAS PARA FINS DE LIMITE DO FUNDEB (16 + 17)</b>							
<b>19 - TOTAL DAS DESPESAS DO FUNDEB PARA FINS DE LIMITE (15 - 18)</b>							
19.1- MÍNIMO DE 60% DO FUNDEB NA REMUNERAÇÃO DO MAGISTÉRIO¹ ((13 - (16.1+17.1))/1)*100							9,565.790,29
19.2- MÁXIMO DE 40% EM DESPESAS COM MDE, QUE NÃO REMUNERAÇÃO DO MAGISTÉRIO¹ ((14-(16.2+17.2))/1)*100							95,13%
19.3- MÁXIMO DE 5% NÃO APLICADO NO EXERCÍCIO (100-(19.1+19.2))%							10,28%
<b>20 - RECURSOS RECEBIDOS DO FUNDEB EM &lt;EXERCÍCIO ANTERIOR&gt; QUE NÃO FORAM UTILIZADOS</b>							
21 - DESPESAS CUSTEADAS COM O SALDO DO ITEM 20 ATÉ O 1º TRIMESTRE DE <EXERCÍCIO >²							-5,40%

CONTROLE DA UTILIZAÇÃO DE RECURSOS NO EXERCÍCIO SUBSEQUENTE

VALOR

MANUTENÇÃO E DESENVOLVIMENTO DO ENSINO - DESPESAS CUSTEADAS COM RECEITA RESULTANTE DE IMPOSTOS E RECURSOS DO FUNDEB

DEPESAS COM AÇÕES TÍPICAS DE MDE	DOTAÇÃO INICIAL	DOTAÇÃO ATUALIZADA (d)	DESPESAS EMPENHADAS		DESPESAS LIQUIDADAS		VALOR
			Até o Bimestre (e)	% f=(e/d)*100	Até o Bimestre (g)	% h=(g/d)*100	
<b>22 - EDUCAÇÃO INFANTIL</b>							
22.1 - Creche	3.215.490,00	5.922.040,00	5.835.940,34	99%	3.939.961,46	67%	
22.1.1 - Despesa Custeada com Recurso do FUNDEB	3.215.490,00	5.922.040,00	5.835.940,34	99%	3.939.961,46	67%	
22.1.2 - Despesa Custeada com Outros Recursos de Impostos	2.730.000,00	2.766.080,00	2.699.000,00	98%	1.812.401,53	66%	
22.2 - Pré-escola	485.490,00	3.155.960,00	3.136.940,34	99%	2.127.559,93	67%	
22.2.1 - Despesa Custeada com Recurso do FUNDEB	0,00	0,00	0,00		0,00		
22.2.2 - Despesa Custeada com Outros Recursos de Impostos	0,00	0,00	0,00		0,00		
<b>23 - ENSINO FUNDAMENTAL</b>							
23.1 - Despesas Custeadas com Recursos do FUNDEB	17.741.000,00	12.825.072,47	11.465.601,97	89%	9.090.593,07	71%	
23.2 - Despesas Custeadas com Outros Recursos de Impostos	12.320.000,00	10.118.040,00	9.367.006,91	93%	7.753.388,76	77%	
24 - ENSINO MÉDIO	5.421.000,00	2.707.032,47	2.098.595,06	78%	1.337.204,31	49%	
25 - ENSINO SUPERIOR	0,00	0,00	0,00		0,00		
26 - ENSINO PROFISSIONAL NÃO INTEGRADO AO ENSINO REGULAR	0,00	0,00	0,00		0,00		
27 - OUTRAS	0,00	0,00	0,00		0,00		
<b>28 - TOTAL DAS DESPESAS COM AÇÕES TÍPICAS DE MDE</b>	1.435.000,00	3.674.453,53	3.414.587,81	93%	1.734.738,56	47%	
	22.391.490,00	22.421.566,00	20.716.130,12	92%	14.765.293,09	66%	
DEDUÇÕES CONSIDERADAS PARA FINS DE LIMITE CONSTITUCIONAL							
29 - RESULTADO LÍQUIDO DAS TRANSFERÊNCIAS DO FUNDEB							5.718.126,18
30 - DESPESAS CUSTEADAS COM A COMPLEMENTAÇÃO DO FUNDEB NO EXERCÍCIO							-
32 - DESPESAS CUSTEADAS COM O SUPERÁVIT FINANCEIRO, DO EXERCÍCIO ANTERIOR, DO FUNDEB							-
33 - DESPESAS CUSTEADAS COM O SUPERÁVIT FINANCEIRO, DO EXERCÍCIO ANTERIOR, DE OUTROS RECURSOS DE IMPOSTOS							-
34 - RESTOS A PAGAR INSCRITOS NO EXERCÍCIO SEM DISPONIBILIDADE FINANCEIRA DE RECURSOS DE IMPOSTOS VINCULADOS AO ENSINO							-
35 - CANCELAMENTO, NO EXERCÍCIO, DE RESTOS A PAGAR INSCRITOS COM DISPONIBILIDADE FINANCEIRA DE RECURSOS DE IMPOSTOS VINCULADOS AO ENSINO <sup>4</sup>							-
<b>36 - TOTAL DAS DEDUÇÕES CONSIDERADAS PARA FINS DE LIMITE CONSTITUCIONAL (29 + 30 + 31 + 32 + 33 + 34 + 35)</b>							-
37 - TOTAL DAS DESPESAS PARA FINS DE LIMITE (22 + 23) + (36)							5.718.126,18
38 - PERCENTUAL DE APLICAÇÃO EM MDE SOBRE A RECEITA LÍQUIDA DE IMPOSTOS ((37) / (3) * 100) % - LIMITE CONSTITUCIONAL 25%							7.312.428,35
OUTRAS INFORMAÇÕES PARA CONTROLE							
OUTRAS DESPESAS CUSTEADAS COM RECEITAS ADICIONAIS PARA FINANCIAMENTO DO ENSINO							
39 - DESPESAS CUSTEADAS COM A APLICAÇÃO FINANCEIRA DE OUTROS RECURSOS DE IMPOSTOS VINCULADOS AO ENSINO	DOTAÇÃO INICIAL	DOTAÇÃO ATUALIZADA (d)	Até o Bimestre (e)	% f=(e/d)*100	Até o Bimestre (g)	% h=(g/d)*100	
40 - DESPESAS CUSTEADAS COM A CONTRIBUIÇÃO SOCIAL DO SALÁRIO-EDUCAÇÃO	0,00	0,00	0,00		0,00		
41 - DESPESAS CUSTEADAS COM OPERAÇÕES DE CRÉDITO	450.000,00	643.250,00	547.758,15	85%	437.769,46	68,06%	
42 - DESPESAS CUSTEADAS COM OUTRAS RECEITAS PARA FINANCIAMENTO DO ENSINO	0,00	0,00	0,00		0,00		
43 - TOTAL DAS OUTRAS DESPESAS CUSTEADAS COM RECEITAS ADICIONAIS PARA FINANCIAMENTO DO ENSINO (39 + 40 + 41 + 42)	12.805.000,00	10.453.000,00	9.334.838,64	89%	7.568.682,67	72,41%	
44 - TOTAL GERAL DAS DESPESAS COM EDUCAÇÃO (28+43)	13.255.000,00	11.096.250,00	9.882.596,79	89%	8.006.452,13	72,15%	
	35.646.490,00	33.517.816,00	30.598.726,91	91,29%	22.771.745,22	67,94%	
27,79%							

RESTOS A PAGAR INSCRITOS COM DISPONIBILIDADE FINANCEIRA DE RECURSOS DE IMPOSTOS VINCULADOS AO ENSINO	SALDO ATÉ O BIMESTRE	CANCELADO EM -EXERCÍCIO- <sup>(1)</sup>
<b>45 - RESTOS A PAGAR DE DESPESAS COM MDE</b>	<b>34.950,33</b>	<b>0,00</b>
45.1 - Executadas com Recursos Vinculados ao Ensino	25.490,00	0,00
45.2 - Executadas com Recursos do FUNDER	9.460,33	0,00
<b>CONTROLE DA DISPONIBILIDADE FINANCEIRA</b>		
<b>46- SALDO FINANCEIRO EM 31 DE DEZEMBRO DE &lt;EXERCÍCIO ANTERIOR&gt;</b>	<b>FUNDER</b>	<b>SALÁRIO EDUCAÇÃO</b>
<b>47-(+) INGRESSO DE RECURSOS ATÉ O BIMESTRE</b>	277.381,66	165.541,68
<b>48-(-) PAGAMENTOS EFETUADOS ATÉ O BIMESTRE</b>	9.059.760,48	294.838,77
48.1 - Orçamento do Exercício	9.565.790,29	436.349,08
48.2 - Restos a Pagar	9.565.790,29	428.849,08
<b>49- (+) RECEITA DE APLICAÇÃO FINANCEIRA DOS RECURSOS ATÉ O BIMESTRE</b>	0,00	7.500,00
<b>50- (=) DISPONIBILIDADE FINANCEIRA ATÉ O BIMESTRE</b>	15.151,73	0,00
<b>51 - (+) Ajustes</b>	-213.496,42	24.031,37
51.1 - Retenções	429.754,30	39.907,03
51.2 - Conciliação Bancária	188.562,76	39.907,03
0,00	0,00	0,00
<b>52 - (=) SALDO FINANCEIRO CONCILIADO</b>	<b>216.257,88</b>	<b>63.938,40</b>

FONTE: Sistema: <>, Unidade Responsável: <>, Emissão: </>.

1 Limites mínimos anuais a serem cumpridos no encerramento do exercício.

2 Art. 21, § 2º, Lei 11.494/2007: "Até 5% dos recursos recebidos à conta dos Fundos, inclusive relativos à complementação da União recebidos nos termos do §1º do art. 6º desta Lei, poderão ser utilizados no 1º trimestre do exercício imediatamente subsequente.

3 Caput do artigo 212 da CF/1988

4 Os valores referentes à parcela dos Restos a Pagar inscritos sem disponibilidade financeira vinculada à educação deverão ser informados somente no RREO do último bimestre do exercício.

5 Limites mínimos anuais a serem cumpridos no encerramento do exercício, no âmbito de atuação prioritária, conforme LDB, art. 11, V.

6 Nos cinco primeiros bimestres do exercício o acompanhamento poderá ser feito com base na despesa empenhada ou na despesa liquidada. No último bimestre do exercício, o valor deverá corresponder ao total da despesa empenhada.

7 Essa coluna poderá ser apresentada somente no último bimestre

ALBERTO MARCIO DA CRUZ NETO  
PREFEITO MUNICIPAL

EDIMEIRE DOS SANTOS FERREIRA  
SECRETÁRIA DE FINANÇAS

JOSE DE ARAUJO LENTE NETO  
CONTADOR CRC/SE Nº 4846-8

KELY FERNANDA SOUZA COSTA  
SECRETÁRIA DE CONTROLE INTERNO

PREFEITURA MUNICIPAL DE CARMOPOLIS  
 RELATÓRIO RESUMIDO DA EXECUÇÃO ORÇAMENTÁRIA  
**DEMONSTRATIVO DAS RECEITAS DE OPERAÇÕES DE CRÉDITO E DESPESAS DE CAPITAL**  
 ORÇAMENTOS FISCAL E DA SEGURIDADE SOCIAL  
 PERÍODO JULHO A AGOSTO/2018

RREO - ANEXO 9 (LRF, art.53, § 1º, inciso I)

RECEITAS DE OPERAÇÕES DE CRÉDITO (I)	PREVISÃO	RECEITAS REALIZADAS			SALDO NÃO REALIZADO (c) = (a - b)	
	ATUALIZADA (a)	Até o bimestre (b)				
		DOTAÇÃO ATUALIZADA	DESPESAS EMPENHADAS	DESPESAS LIQUIDADAS	DESPESAS INSCRITAS EM RESTOS A PAGAR NÃO PROCESSADOS	SALDO NÃO EXECUTADO (d) = (d - e)
<b>SEM MOVIMENTO</b>						
<b>DESPESAS DE CAPITAL</b>						
(-) Incentivos Fiscais a Contribuinte	-	-	-	-	-	-
(-) Incentivos Fiscais a Contribuinte por Instituições Financeiras	-	-	-	-	-	-
DESPESA DE CAPITAL LIQUIDA (II)	-	-	-	-	-	-
FONTE: Sistema: <>, Unidade Responsável: <>, Emissão: </>.						

Notas:

- 1 < Operações de Crédito descritas na CF, art. 167, inciso III >
- 2 Durante o exercício, somente as despesas liquidadas são consideradas executadas. No encerramento do exercício, as despesas não liquidadas inscritas em restos a
  - a) Despesas liquidadas, consideradas aquelas em que houve a entrega do material ou serviço, nos termos do art. 63 da Lei 4.320/64;
  - b) Despesas empenhadas, mas não liquidadas, inscritas em Restos a Pagar não-processados, consideradas liquidadas no encerramento do exercício, por força do art.35, inciso II da Lei 4.320/64.

ALBERTO NAKAZO DA CRUZ NETO  
 PREFEITO MUNICIPAL

JOSE DE ARAUJO LEITE NETO  
 CONTADOR CRC/SE Nº 4846-8

EDIMEIRE DOS SANTOS FERREIRA  
 SECRETÁRIA DE FINANÇAS

KELY FERNANDA SOUZA COSTA  
 SECRETÁRIA DE CONTROLE INTERNO

PREFEITURA MUNICIPAL DE CARMOPOLIS  
 RELATÓRIO RESUMIDO DA EXECUÇÃO ORÇAMENTÁRIA  
**DEMONSTRATIVO DA PROJEÇÃO ATUARIAL DO REGIME PRÓPRIO DE PREVIDÊNCIA DOS SERVIDORES**  
 ORÇAMENTO DA SEGURIDADE SOCIAL  
 PERÍODO JULHO A AGOSTO/2018

RRBO – ANEXO 10 (LRF, art. 53, § 1º, inciso II)

EXERCÍCIO	RECEITAS PREVIDENCIÁRIAS (a)	DESPESAS PREVIDENCIÁRIAS (b)	RESULTADO PREVIDENCIÁRIO (c) = (a - b)	SALDO FINANCEIRO DO EXERCÍCIO (d) = ("d" exerc. Anterior) + (c)
Em Reais				

# SEM MOVIMENTO

FONTE: Sistema: </>, Unidade Responsável: </>, Emissão: </>

1 Projeção atuarial elaborada em <DATA DA AVALIAÇÃO> e oficialmente enviada para o Ministério da Previdência Social – MPS.

ALBERTO MARCIZO DA CRUZ NETO  
 PREFEITO MUNICIPAL

JOSE DE ARAUJO LEITE NETO  
 CONTADOR CRC/SE Nº 4846-8

EDIMEIRE DOS SANTOS FERREIRA  
 SECRETÁRIO DE FINANÇAS

KELY FERNANDA SOUZA COSTA  
 SECRETÁRIO DE CONTROLE INTERNO

PREFEITURA MUNICIPAL DE CARMOPOLIS  
 RELATÓRIO RESUMIDO DA EXECUÇÃO ORÇAMENTÁRIA  
 DEMONSTRATIVO DA RECEITA DE ALIENAÇÃO DE ATIVOS E APLICAÇÃO DOS RECURSOS  
 ORÇAMENTOS FISCAL E DA SEGURIDADE SOCIAL  
 PERÍODO JULHO A AGOSTO 2018

RRBO - ANEXO II (LRF, art. 53, § 1º, inciso III)

RECEITAS		PREVISÃO ATUALIZADA	RECEITAS REALIZADAS					SALDO	
RECEITAS DE ALIENAÇÃO DE ATIVOS (I)		(a)	(b)					(c) = (a-b)	
Receita de Alienação de Bens Móveis Receita de Alienação de Bens Imóveis								Em Reais	
APLICAÇÃO DOS RECURSOS DA ALIENAÇÃO DE ATIVOS (II) Despesas de Capital Investimentos Inversões Financeiras Amortização da Dívida Despesas Correntes dos Regimes de Previdência Regime Próprio dos Servidores Públicos		DOTAÇÃO ATUALIZADA	DESPESAS	DESPESAS	DESPESAS	DESPESAS	DESPESAS	PAGAMENTO DE RESTOS A PAGAR	SALDO
			(d)	(e)	(f)	(g)	(h)	(i)	(j) = (d-i)
VALOR (III)		<EXERCÍCIO ANTERIOR>	<EXERCÍCIOS>					SALDO ATUAL	
		(i)	(j) = (Ib - (IIe - IIg))					(k) = (III + IIIj)	

FONTE: Sistema: </> Unidade Responsável: </>, Emissão: </>.

ALBERTO NARCIZO DA CRUZ NETO  
 PREFEITO MUNICIPAL

EDMÉIRE DOS SANTOS FERREIRA  
 SECRETÁRIA DE FINANÇAS

KELY FERNANDA SOUZA COSTA  
 SECRETÁRIA DE CONTROLE INTERNO

JOSÉ DE ARÁULIO LEITE NETO  
 CONTADOR CRC/SE Nº 4846-8

PREFEITURA MUNICIPAL DE CARMÓPOLIS  
RELATORIO RESUMIDO DA EXECUÇÃO ORÇAMENTÁRIA  
DEMONSTRATIVO DAS RECEITAS E DESPESAS COM AÇÕES E SERVIÇOS PÚBLICOS DE SAÚDE  
ORÇAMENTOS FISCAL E DA SEGURIDADE SOCIAL  
PERÍODO JULHO A AGOSTO/2018

RRRO - ANEXO 12 (LC 141/2012, art. 35)

RECEITAS PARA APURAÇÃO DA APLICAÇÃO EM AÇÕES E SERVIÇOS PÚBLICOS DE SAÚDE	PREVISÃO INICIAL	PREVISÃO ATUALIZADA (a)	RECEITAS REALIZADAS		RS 1,00
			Até o Bimestre	% (b/a)x100	
<b>RECEITA DE IMPOSTOS LÍQUIDA (I)</b>					
Imposto Predial e Territorial Urbano - IPTU	17.066.500,00	17.066.500,00	9.043.091,61	52,99%	
Imposto sobre Transmissão de Bens Intervivos - IPTU	213.500,00	213.500,00	4.600,63	2,15%	
Imposto sobre Serviços de Qualquer Natureza - ITBI	22.500,00	22.500,00	18.700,79	83,11%	
Imposto de Renda Retido na Fonte - IRRF	12.630.500,00	12.630.500,00	7.342.561,18	58,13%	
Multas, Juros de Mora e Outros Encargos dos Impostos	4.200.000,00	4.200.000,00	1.375.584,51	32,75%	
Divida Ativa dos Impostos	0,00	0,00	240.522,85	8,01%	
<b>RECEITA DE TRANSFERÊNCIAS CONSTITUCIONAIS E LEGAIS (II)</b>					
Cota-Parte FPM	24.120.000,00	24.120.000,00	16.708.173,56	69,27%	
Cota-Parte ITR	15.000.000,00	15.000.000,00	8.902.230,95	59,35%	
Cota-Parte IPVA	100.000,00	100.000,00	2.234,99	2,23%	
Cota-Parte ICMS	500.000,00	500.000,00	325.381,24	65,08%	
Cota-Parte IPI-Exportação	8.500.000,00	8.500.000,00	7.461.447,92	87,78%	
ICMS Desoneração (LC 87/96)	5.000,00	5.000,00	7.303,34	146,07%	
<b>TOTAL DAS RECEITAS PARA APURAÇÃO DA SAÚDE (III) = I + II</b>	<b>41.186.500,00</b>	<b>41.186.500,00</b>	<b>25.751.265,17</b>	<b>62,52%</b>	<b>63,83%</b>
<b>RECEITAS ADICIONAIS PARA FINANCIAMENTO DA SAÚDE</b>					
<b>PREVISÃO INICIAL</b>	<b>4.250.000,00</b>	<b>4.250.000,00</b>	<b>3.937.818,54</b>	<b>92,65%</b>	<b>(d/e)x100</b>
Provenientes da União	4.200.000,00	4.200.000,00	3.935.100,21	93,69%	
Provenientes dos Estados	50.000,00	50.000,00	2.718,33	5,44%	
Provenientes de Outros Municípios	0,00	0,00	0,00	0,00%	
Outras Receitas do SUS	0,00	0,00	0,00	0,00%	
<b>TRANSFERÊNCIAS VOLUNTÁRIAS</b>	<b>300.000,00</b>	<b>300.000,00</b>	<b>34.562,67</b>	<b>11,52%</b>	<b>#DIV/0!</b>
<b>RECEITAS DE OPERAÇÕES DE CRÉDITO VINCULADAS À SAÚDE</b>	<b>0,00</b>	<b>0,00</b>	<b>0,00</b>	<b>0,00%</b>	<b>#DIV/0!</b>
<b>OUTRAS RECEITAS PARA FINANCIAMENTO DA SAÚDE</b>	<b>0,00</b>	<b>0,00</b>	<b>0,00</b>	<b>0,00%</b>	<b>#DIV/0!</b>
<b>TOTAL RECEITAS ADICIONAIS PARA FINANCIAMENTO DA SAÚDE</b>	<b>4.250.000,00</b>	<b>4.250.000,00</b>	<b>3.972.381,21</b>	<b>87,31%</b>	<b>87,31%</b>
<b>DESPESAS COM SAÚDE</b> (Por Grupo de Natureza da Despesa)					
<b>DOTAÇÃO INICIAL</b>	<b>12.118.070,00</b>	<b>12.901.089,00</b>	<b>11.603.197,75</b>	<b>89,94%</b>	<b>(f/g)x100</b>
Personal e Encargos Sociais	8.905.070,00	9.878.150,01	7.491.136,81	58,07%	
Juros e Encargos da Dívida	0,00	0,00	5.938.767,99	6012,02%	
Outras Despesas Correntes	3.213.000,00	3.022.938,99	2.290.703,95	75,78%	
<b>DESPESAS DE CAPITAL</b>	<b>1.190.000,00</b>	<b>550.981,00</b>	<b>494.317,97</b>	<b>89,72%</b>	<b>3468,81%</b>
Investimentos	1.190.000,00	550.981,00	191.124,97	16,14%	
Inversões Financeiras	0,00	0,00	191.124,97	3468,81%	
Amortização da Dívida	0,00	0,00	0,00	0,00%	
<b>TOTAL DAS DESPESAS COM SAÚDE (IV)</b>	<b>13.308.070,00</b>	<b>13.452.070,00</b>	<b>12.097.515,72</b>	<b>89,93%</b>	<b>57,11%</b>



DESPESAS COM SAÚDE NÃO COMPUTADAS PARA FINS DE APLICAÇÃO DO PERCENTUAL MÍNIMO	DOTAÇÃO INICIAL	DOTAÇÃO ATUALIZADA	DESPESAS EMPENHADAS		DESPESAS LIQUIDADAS	
			Até o Bimestre (h)	% (h)/V x 100	Até o Bimestre (i)	% (i)/V x 100
DESPESAS COM INATIVOS E PENSIONISTAS	-	-	-	0,00%	-	0,00%
DESPESA COM ASSISTÊNCIA À SAÚDE QUE NÃO ATENDE AO PRINCÍPIO DE ACESSO UNIVERSAL	3.803.000,00	3.238.302,00	2.767.866,25	22,88%	1.730.324,02	22,52%
DESPESAS CUSTEADAS COM OUTROS RECURSOS	3.803.000,00	3.237.902,00	2.767.866,25	22,88%	1.730.324,02	22,52%
Recursos de Transferência do Sistema Único de Saúde - SUS	-	-	-	0,00%	-	0,00%
Outros Recursos	-	400,00	-	0,00%	-	0,00%
OUTRAS AÇÕES E SERVIÇOS NÃO COMPUTADOS	-	-	-	0,00%	-	0,00%
RESTOS A PAGAR NÃO PROCESSADOS INSCRITOS INDEVIDAMENTE NO EXERCÍCIO SEM	-	-	-	0,00%	-	0,00%
DISPONIBILIDADE FINANCEIRA <sup>1</sup>	-	-	-	0,00%	-	0,00%
DESPESAS CUSTEADAS COM DISPONIBILIDADE DE CAIXA VINCULADA AOS RESTOS A PAGAR	-	-	-	0,00%	-	0,00%
CANCELADOS <sup>2</sup>	-	-	-	0,00%	-	0,00%
DESPESAS CUSTEADAS COM RECURSOS VINCULADOS À PARCELA DO PERCENTUAL MÍNIMO QUE NÃO	-	-	-	0,00%	-	0,00%
FOI APLICADA EM AÇÕES E SERVIÇOS DE SAÚDE EM EXERCÍCIOS ANTERIORES <sup>3</sup>	-	-	-	0,00%	-	0,00%
<b>TOTAL DAS DESPESAS COM NÃO COMPUTADAS (V)</b>	<b>3.803.000,00</b>	<b>3.238.302,00</b>	<b>2.767.866,25</b>	<b>22,88%</b>	<b>1.730.324,02</b>	<b>22,52%</b>
<b>TOTAL DAS DESPESAS COM AÇÕES E SERVIÇOS PÚBLICOS DE SAÚDE (VI) = (IV - V)</b>	<b>9.505.070,00</b>	<b>10.213.768,00</b>	<b>9.329.649,47</b>	<b>77,11%</b>	<b>5.952.137,76</b>	<b>77,48%</b>

PERCENTUAL DE APLICAÇÃO EM AÇÕES E SERVIÇOS PÚBLICOS DE SAÚDE SOBRE A RECEITA DE IMPOSTOS LÍQUIDA E TRANSFERÊNCIAS CONSTITUCIONAIS E LEGAIS (VII%) = (VIh ou j) / (IIB x 100) - LIMITE CONSTITUCIONAL 15%<sup>4,5</sup>

23,11%

VALOR REFERENTE À DIFERENÇA ENTRE O VALOR EXECUTADO E O LIMITE MÍNIMO CONSTITUCIONAL (VIh ou j) - (IS x IIB)/100

2.089.447,98

DESPESAS COM SAÚDE (Por Subfunção)	DOTAÇÃO INICIAL	DOTAÇÃO ATUALIZADA	DESPESAS EMPENHADAS		DESPESAS LIQUIDADAS	
			Até o Bimestre (j)	% (j)/total j x 100	Até o Bimestre (m)	% (m)/total m x 100
Atenção Básica	3.957.070,00	3.653.045,00	3.152.048,99	26,06%	1.848.135,44	24,06%
Assistência Hospitalar e Ambulatorial	4.021.000,00	4.167.387,00	3.787.087,02	31,30%	2.463.420,89	32,07%
Suporte Profilático e Terapêutico	10.000,00	10.000,00	-	0,00%	-	0,00%
Vigilância Sanitária	120.000,00	30.001,00	-	0,00%	-	0,00%
Vigilância Epidemiológica	594.000,00	614.867,00	411.314,97	3,40%	299.410,27	0,00%
Alimentação e Nutrição	-	-	-	0,00%	-	0,00%
Administração Geral	4.606.000,00	4.976.770,00	4.747.064,74	39,24%	3.071.495,18	39,98%
<b>TOTAL</b>	<b>13.308.070,00</b>	<b>13.452.070,00</b>	<b>12.097.515,72</b>	<b>100,00%</b>	<b>7.682.461,78</b>	<b>100,00%</b>

FONTE: Sistema: <-> Unidade Responsável: <-> Emissor: <->

ALBERTO MARGIZO DA CRUZ NETO  
PREFEITO MUNICIPAL

EDIMEIRE DOS SANTOS FERREIRA  
SECRETÁRIA DE FINANÇAS

JOSE DE ARAUJO LEITE NETO  
CONTADOR CRC/SE Nº 4846-8

KELY FERNANDA SOUZA COSTA  
SECRETÁRIO DE CONTROLE INTERNO

PREFEITURA MUNICIPAL DE CARMOPOLIS  
RELATÓRIO RESUMIDO DA EXECUÇÃO ORÇAMENTÁRIA  
DEMONSTRATIVO DAS PARCERIAS PÚBLICO-PRIVADAS  
ORÇAMENTOS FISCAL E DA SEGURIDADE SOCIAL  
PERÍODO JULHO A AGOSTO/2018

RREO - Anexo 13 (Lei nº 11.079, de 30.12.2004, arts. 22, 25 e 28)

ESPECIFICAÇÃO	SALDO TOTAL EM 31 DE DEZEMBRO DO EXERCÍCIO ANTERIOR (a)	REGISTROS EFETUADOS EM <EXERCÍCIO>		Em Reais
		No bimestre	Até o bimestre (b)	SALDO TOTAL (c) = (a + b)
<b>TOTAL DE ATIVOS</b>				
Direitos Futuros				
Ativos Contabilizados na SPE				
Contrapartida para Provisões de PPP				
<b>TOTAL DE PASSIVOS (I)</b>				
Obrigações Não Relacionadas a Serviços				
Contrapartida para Ativos da SPE				
Provisões de PPP				
<b>GARANTIAS DE PPP (II)</b>				
<b>SALDO LÍQUIDO DE PASSIVOS DE PPP (I - II)</b>				
<b>PASSIVOS CONTINGENTES</b>				
Contraprestações Futuras				
Riscos Não Provisoriados				
Outros Passivos Contingentes				
<b>ATIVOS CONTINGENTES</b>				
Serviços Futuros				
Outros Ativos Contingentes				

SEM MOVIMENTO

DESPESAS DE PPP	EXERCÍCIO ANTERIOR	EXERCÍCIO CORRENTE (EC)	<EC + 1>	<EC + 2>	<EC + 3>	<EC + 4>	<EC + 5>	<EC + 6>	<EC + 7>	<EC + 8>	<EC + 9>
Do Ente Federado											
Das Estatais Não-Dependentes											
<b>TOTAL DAS DESPESAS</b>											
RECEITA CORRENTE LÍQUIDA (RCL)											
TOTAL DAS DESPESAS / RCL (%)											
Nota:											

SEM MOVIMENTO

FONTE: Sistema: <>, Unidade Responsável: <>, Emissão: </>.

ALBERTO MARCIZO DA CRUZ NETO  
PREFEITO MUNICIPAL

EDIMEIRE DOS SANTOS FERREIRA  
SECRETÁRIO DE FINANÇAS

JOSE DE ARAUJO LEITE NETO  
CONTADOR CRC/SE Nº 4846-8

KELY FERNANDA SOUZA COSTA  
SECRETÁRIO DE CONTROLE INTERNO

PREFEITURA MUNICIPAL DE CARMOPOLIS  
**DEMONSTRATIVO SIMPLIFICADO DO RELATÓRIO RESUMIDO DA EXECUÇÃO ORÇAMENTÁRIA**  
 ORÇAMENTOS FISCAL E DA SEGURIDADE SOCIAL  
 PERÍODO JULHO A AGOSTO/2018

RREO - Anexo XIV (LRF, Art. 48)

BALANÇO ORÇAMENTÁRIO		Até o Bimestre
<b>RECEITAS</b>		
Previsão Inicial		75.000.000,00
Previsão Atualizada		75.000.000,00
Receitas Realizadas		50.045.264,96
Déficit Orçamentário		
Saldos de Exercícios Anteriores (Utilizados para Créditos Adicionais)		
<b>DESPESAS</b>		
Dotação Inicial		75.000.000,00
Créditos Adicionais		0,00
Dotação Atualizada		75.000.000,00
Despesas Empenhadas		62.830.651,45
Despesas Liquidadas		43.832.489,54
Despesas Pagas		42.227.471,35
Supervirt. Orçamentário		6.212.775,42
<b>DESPESAS POR FUNÇÃO/SUBFUNÇÃO</b>		Até o Bimestre
Despesas Empenhadas		62.830.651,45
Despesas Liquidadas		43.832.489,54
<b>RECEITA CORRENTE LÍQUIDA - RCL</b>		Até o Bimestre
Receita Corrente Líquida		74.318.775,66
<b>RECEITAS E DESPESAS DOS REGIMES DE PREVIDÊNCIA</b>		
<b>Regime Geral de Previdência Social</b>		Até o Bimestre
Receitas Previdenciárias Realizadas(I)		
Despesas Previdenciárias Liquidadas(II)		
Resultado Previdenciário (III) = (I - II)		
<b>Regime Próprio de Previdência dos Servidores</b>		
Receitas Previdenciárias Realizadas(IV)		
Despesas Previdenciárias Liquidadas(V)		
Resultado Previdenciário (VI) = (IV - V)		

RESULTADOS NOMINAL E PRIMÁRIO		Meta Fixada no Anexo de Metas Fiscais da LDO (a)	Resultado Apurado Até o Bimestre (b)	% em Relação à Meta (b/a)
Resultado Nominal		-	6.943.452,55	#DIV/0!
Resultado Primário		-	8.249.720,63	#DIV/0!

RESTOS A PAGAR A PAGAR POR PODER E MINISTÉRIO PÚBLICO				
	Inscrição	Cancelamento Até o Bimestre	Pagamento até o Bimestre	Saldo a Pagar
<b>RESTOS A PAGAR PROCESSADOS</b>				
Poder Executivo	5.754.303,24	-	1.565.722,51	4.188.580,73
Poder Legislativo	5.754.303,24	-	1.565.722,51	4.188.580,73
Poder Judiciário	-	-	-	-
Ministério Público	-	-	-	-


RESTOS A PAGAR NÃO-PROCESSADOS				
Poder Executivo	266.035,36	-	161.140,94	104.894,42
Poder Legislativo	266.035,36	-	161.140,94	104.894,42
Poder Judiciário	-	-	-	-
Ministério Público	-	-	-	-
<b>TOTAL</b>	<b>6.020.338,60</b>	<b>-</b>	<b>1.726.863,45</b>	<b>4.293.475,15</b>

	Valor Apurado Até o Bimestre	Limites Constitucionais Anuais	
		% Mínimo a Aplicar no Exercício	% Aplicado Até o Bimestre
Mínimo Anual de <18% / 25%> das Receitas de Impostos na Manutenção e Desenvolvimento do Ensino	5.718.126,18	<18% / 25%>	27,79%
Mínimo Anual de 60% do FUNDEB na Remuneração do Magistério com Ensino Fundamental e Médio		0%	
Mínimo Anual de 60% do FUNDEB na Remuneração do Magistério com Educação Infantil e Ensino Fundamental	9.565.790,29	60%	95,13%
Complementação da União ao FUNDEB		0%	


RECEITAS DE OPERAÇÕES DE CRÉDITO E DESPESAS DE CAPITAL				
	Valor Apurado Até o Bimestre	Saldo não realizado		
Receita de Operação de Crédito				
Despesa de Capital Líquida				

PROJEÇÃO ATUARIAL DOS REGIMES DE PREVIDÊNCIA				
	Exercício	10º Exercício	20º Exercício	35º Exercício
<b>Regime Geral de Previdência Social</b>				
Receitas Previdenciárias (I)	-	-	-	-
Despesas Previdenciárias (II)	-	-	-	-
Resultado Previdenciário (III) = (I - II)	-	-	-	-
<b>Regime Próprio de Previdência dos Servidores</b>				
Receitas Previdenciárias (IV)	-	-	-	-
Despesas Previdenciárias (V)	-	-	-	-
Resultado Previdenciário (VI) = (IV - V)	-	-	-	-

RECEITA DA ALIENAÇÃO DE ATIVOS E APLICAÇÃO DOS RECURSOS	Valor Apurado Até o Bimestre	Limite Constitucional Anual	
Receita de Capital Resultante da Alienação de Ativos			
Aplicação dos Recursos da Alienação de Ativos			
<b>DESPESAS COM AÇÕES E SERVIÇOS PÚBLICOS DE SAÚDE</b>	Valor apurado Até o Bimestre	% Mínimo a Aplicar no Exercício	% Aplicado Até o Bimestre
Despesas com Ações e Serviços Públicos de Saúde executadas com recursos de impostos	5.952.137,76	15,00%	23,11%
<b>DESPESAS DE CARÁTER CONTINUADO DERIVADAS DE PPP</b>		Valor Apurado no Exercício Corrente	
<b>Total das Despesas / RCL (%)</b>			

  
 ALBERTO NARCIZO DA CRUZ NETO  
 PREFEITO MUNICIPAL

  
 JOSE DE ARAUJO LEITE NETO  
 CONTADOR CRC/SE Nº 4846-8

  
 EDIMEIRE DOS SANTOS FERREIRA  
 SECRETÁRIO DE FINANÇAS

  
 KELLY FERNANDA SOUZA COSTA  
 SECRETÁRIO DE CONTROLE INTERNO