



PREFEITURA MUN. DE CARMOPOLIS  
PRAÇA 16 DE OUTUBRO, 135, CENTRO  
CEP: 49.740-000  
CNPJ: 13.108.535/0001-22

RELATÓRIO RESUMIDO DA EXECUÇÃO ORÇAMENTÁRIA - CONSOLIDADO  
**BALANÇO ORÇAMENTÁRIO**  
ORÇAMENTO FISCAL E DA SEGURIDADE SOCIAL  
**2º BIMESTRE DE 2020**

RREO - Anexo 1 (LRF, Art. 52, inciso I, alíneas "a" e "b" do inciso II e §1º)

RECEITAS	PREVISÃO INICIAL	PREVISÃO ATUALIZADA (A)	RECEITAS REALIZADAS				SALDO (A-C)
			No Bimestre (B)	% (B/A)	Até o Bimestre (C)	% (C/A)	
<b>RECEITAS (EXCETO INTRA-ORÇAMENTÁRIAS) (I)</b>	<b>88.704.000,00</b>	<b>88.704.000,00</b>	<b>10.974.877,84</b>	<b>12.37 %</b>	<b>24.146.918,38</b>	<b>27.22 %</b>	<b>64.557.081,62</b>
<b>RECEITAS CORRENTES</b>	<b>80.353.520,25</b>	<b>80.353.520,25</b>	<b>10.940.417,84</b>	<b>13.62 %</b>	<b>23.869.410,76</b>	<b>29.71 %</b>	<b>56.484.109,49</b>
RECEITA TRIBUTARIA	15.610.566,00	15.610.566,00	2.493.592,44	15.97 %	4.909.850,54	31.45 %	10.700.715,46
IMPOSTOS	14.930.975,00	14.930.975,00	2.411.910,67	16.15 %	4.702.654,61	31.50 %	10.228.320,39
TAXAS	679.591,00	679.591,00	81.681,77	12.02 %	207.195,93	30.49 %	472.395,07
RECEITA DE CONTRIBUIÇÕES	1.078.728,26	1.078.728,26	168.953,11	15.66 %	366.563,51	33.98 %	712.164,75
CONTRIBUIÇÃO PARA O CUSTEIO DO SERVIÇO DE ILUMINAÇÃO PÚBLICA	1.078.728,26	1.078.728,26	168.953,11	15.66 %	366.563,51	33.98 %	712.164,75
RECEITA PATRIMONIAL	281.304,00	281.304,00	5.097,36	1.81 %	12.839,53	4.56 %	268.464,47
RECEITAS IMOBILIARIAS	5.250,00	5.250,00	0,00	0.00 %	0,00	0.00 %	5.250,00
RECEITAS DE VALORES MOBILIARIOS	276.054,00	276.054,00	5.097,36	1.85 %	12.839,53	4.65 %	263.214,47
RECEITA DE SERVIÇOS	23.100,00	23.100,00	1.150,00	4.98 %	3.460,00	14.98 %	19.640,00
OUTROS SERVIÇOS	23.100,00	23.100,00	1.150,00	4.98 %	3.460,00	14.98 %	19.640,00
TRANSFERENCIAS CORRENTES	62.277.099,25	62.277.099,25	8.032.286,14	12.90 %	17.986.531,23	28.88 %	44.290.568,02
TRANSFERÊNCIAS DA UNIÃO E DE SUAS ENTIDADES	28.130.206,75	28.130.206,75	2.935.518,38	10.44 %	6.654.264,13	23.66 %	21.475.942,62
TRANSFERENCIAS INTERGOVERNAMENTAIS	18.396.892,50	18.396.892,50	3.018.795,52	16.41 %	6.443.739,72	35.03 %	11.953.152,78
TRANSFERÊNCIAS DE OUTRAS INSTITUIÇÕES PÚBLICAS	15.750.000,00	15.750.000,00	2.077.972,24	13.19 %	4.888.527,38	31.04 %	10.861.472,62
OUTRAS RECEITAS CORRENTES	1.082.722,74	1.082.722,74	239.338,79	22.11 %	590.165,95	54.51 %	492.556,79
MULTAS E JUROS DE MORA	31.080,00	31.080,00	3.090,55	9.94 %	8.913,09	28.68 %	22.166,91
INDENIZAÇÕES E RESTITUIÇÕES	16.275,00	16.275,00	0,00	0.00 %	5.106,99	31.38 %	11.168,01
RECEITAS DIVERSAS	1.035.367,74	1.035.367,74	236.248,24	22.82 %	576.145,87	55.65 %	459.221,87
<b>RECEITAS DE CAPITAL</b>	<b>8.350.479,75</b>	<b>8.350.479,75</b>	<b>34.460,00</b>	<b>0.41 %</b>	<b>277.507,62</b>	<b>3.32 %</b>	<b>8.072.972,13</b>
ALIENACAO DE BENS	10.500,00	10.500,00	0,00	0.00 %	220.000,00	2095.24 %	-209.500,00



PREFEITURA MUN. DE CARMOPOLIS  
 PRAÇA 16 DE OUTUBRO, 135, CENTRO  
 CEP: 49.740-000  
 CNPJ: 13.108.535/0001-22

RELATÓRIO RESUMIDO DA EXECUÇÃO ORÇAMENTÁRIA - CONSOLIDADO  
**BALANÇO ORÇAMENTÁRIO**  
 ORÇAMENTO FISCAL E DA SEGURIDADE SOCIAL  
**2º BIMESTRE DE 2020**

RREO - Anexo 1 (LRF, Art. 52, inciso I, alíneas "a" e "b" do inciso II e §1º)

RECEITAS	PREVISÃO INICIAL	PREVISÃO ATUALIZADA (A)	RECEITAS REALIZADAS				SALDO (A-C)
			No Bimestre (B)	% (B/A)	Até o Bimestre (C)	% (C/A)	
ALIENACAO DE BENS MOVEIS	10.500,00	10.500,00	0,00	0.00 %	220.000,00	2095.24	-209.500,00
TRANSFERENCIAS DE CAPITAL	8.329.479,75	8.329.479,75	34.460,00	0.41 %	57.507,62	0.69 %	8.271.972,13
TRANSFERÊNCIAS DA UNIÃO E DE SUAS ENTIDADES	7.879.479,75	7.879.479,75	0,00	0.00 %	23.047,62	0.29 %	7.856.432,13
TRANSFERENCIA INTERGOVERNAMENTAIS	450.000,00	450.000,00	34.460,00	7.66 %	34.460,00	7.66 %	415.540,00
OUTRAS RECEITAS DE CAPITAL	10.500,00	10.500,00	0,00	0.00 %	0,00	0.00 %	10.500,00
DEMAIS RECEITAS DE CAPITAL	10.500,00	10.500,00	0,00	0.00 %	0,00	0.00 %	10.500,00
<b>RECEITAS (INTRA-ORÇAMENTÁRIAS) (II)</b>	<b>0,00</b>	<b>0,00</b>	<b>0,00</b>	<b>0 %</b>	<b>0,00</b>	<b>0 %</b>	<b>0,00</b>
<b>SUBTOTAL DAS RECEITAS (III) = (I + II)</b>	<b>88.704.000,00</b>	<b>88.704.000,00</b>	<b>10.974.877,84</b>	<b>12.37 %</b>	<b>24.146.918,38</b>	<b>27.22 %</b>	<b>64.557.081,62</b>
<b>OPERAÇÕES DE CRÉDITO / REFINANCIAMENTO (IV)</b>	<b>0,00</b>	<b>0,00</b>	<b>0,00</b>	<b>0 %</b>	<b>0,00</b>	<b>0 %</b>	<b>0,00</b>
<b>Operações de Crédito - Mercado Interno</b>	<b>0,00</b>	<b>0,00</b>	<b>0,00</b>	<b>0 %</b>	<b>0,00</b>	<b>0 %</b>	<b>0,00</b>
<b>Mobiliária</b>	<b>0,00</b>	<b>0,00</b>	<b>0,00</b>	<b>0 %</b>	<b>0,00</b>	<b>0 %</b>	<b>0,00</b>
<b>Contratual</b>	<b>0,00</b>	<b>0,00</b>	<b>0,00</b>	<b>0 %</b>	<b>0,00</b>	<b>0 %</b>	<b>0,00</b>
<b>Operações de Crédito - Mercado Externo</b>	<b>0,00</b>	<b>0,00</b>	<b>0,00</b>	<b>0 %</b>	<b>0,00</b>	<b>0 %</b>	<b>0,00</b>
<b>Mobiliária</b>	<b>0,00</b>	<b>0,00</b>	<b>0,00</b>	<b>0 %</b>	<b>0,00</b>	<b>0 %</b>	<b>0,00</b>
<b>Contratual</b>	<b>0,00</b>	<b>0,00</b>	<b>0,00</b>	<b>0 %</b>	<b>0,00</b>	<b>0 %</b>	<b>0,00</b>
<b>TOTAL DAS RECEITAS (V)=(III + IV)</b>	<b>88.704.000,00</b>	<b>88.704.000,00</b>	<b>10.974.877,84</b>	<b>12.37 %</b>	<b>24.146.918,38</b>	<b>27.22 %</b>	<b>64.557.081,62</b>
<b>DÉFICIT (VI)</b>					3.116.079,45		
<b>TOTAL COM DÉFICIT (VII) = (V + VI)</b>	<b>88.704.000,00</b>	<b>89.656.701,00</b>	<b>10.974.877,84</b>		<b>27.262.997,83</b>		<b>64.557.081,62</b>
<b>SALDOS DE EXERCÍCIOS ANTERIORES</b>	<b>0,00</b>	<b>0,00</b>			<b>0,00</b>		
Recursos Arrecadados em Exercícios Anteriores - RPPS	<b>0,00</b>	<b>0,00</b>					
Superávit Financeiro Utilizado para Créditos Adicionais	<b>0,00</b>	<b>0,00</b>			<b>0,00</b>		



PREFEITURA MUN. DE CARMOPOLIS  
 PRAÇA 16 DE OUTUBRO, 135, CENTRO  
 CEP: 49.740-000  
 CNPJ: 13.108.535/0001-22

RELATÓRIO RESUMIDO DA EXECUÇÃO ORÇAMENTÁRIA - CONSOLIDADO  
**BALANÇO ORÇAMENTÁRIO**  
 ORÇAMENTO FISCAL E DA SEGURIDADE SOCIAL  
**2º BIMESTRE DE 2020**

RREO - Anexo 1 (LRF, Art. 52, inciso I, alíneas "a" e "b" do inciso II e §1º)

DESPESAS	DOTAÇÃO INICIAL (D)	DOTAÇÃO ATUALIZADA (E)	DESPESA EMPENHADA		SALDO G = (E-F)	DESPESA LIQUIDADADA		SALDO I =(E-H)	DESPESAS PAGAS ATÉ O BIMESTRE (J)
			No Bimestre	Até o Bimestre (F)		No Bimestre	Até o Bimestre (H)		
<b>DESPESAS (EXCETO INTRA-ORÇAMENTÁRIAS) (VIII)</b>	<b>88.704.000,00</b>	<b>89.656.701,00</b>	<b>9.424.464,44</b>	<b>52.712.173,10</b>	<b>36.944.527,90</b>	<b>12.910.597,69</b>	<b>27.262.997,83</b>	<b>62.393.703,17</b>	<b>24.022.139,13</b>
<b>DESPESAS CORRENTES</b>	73.490.004,10	76.797.656,19	8.754.985,91	49.972.184,43	26.825.471,76	12.302.816,47	26.031.236,83	50.766.419,36	22.932.041,73
PESSOAL E ENCARGOS SOCIAIS	51.472.260,60	52.832.205,39	2.613.120,24	34.436.017,32	18.396.188,07	8.192.254,17	19.712.453,00	33.119.752,39	19.605.942,06
JUROS E ENCARGOS DA DIVIDA	3.000,00	3.000,00	0,00	0,00	3.000,00	0,00	0,00	3.000,00	0,00
OUTRAS DESPESAS CORRENTES	22.014.743,50	23.962.450,80	6.141.865,67	15.536.167,11	8.426.283,69	4.110.562,30	6.318.783,83	17.643.666,97	3.326.099,67
<b>DESPESAS DE CAPITAL</b>	14.803.995,90	12.449.044,81	669.478,53	2.739.988,67	9.709.056,14	607.781,22	1.231.761,00	11.217.283,81	1.090.097,40
INVESTIMENTOS	11.847.895,90	9.492.944,81	669.478,53	1.739.988,67	7.752.956,14	531.573,22	954.452,67	8.538.492,14	812.789,07
INVERSOES FINANCEIRAS	1.000,00	1.000,00	0,00	0,00	1.000,00	0,00	0,00	1.000,00	0,00
AMORTIZACAO DA DIVIDA	2.955.100,00	2.955.100,00	0,00	1.000.000,00	1.955.100,00	76.208,00	277.308,33	2.677.791,67	277.308,33
RESERVA DE CONTIGENCIA	410.000,00	410.000,00	0,00	0,00	410.000,00	0,00	0,00	410.000,00	0,00
OUTRAS DEDUÇÕES	410.000,00	410.000,00	0,00	0,00	410.000,00	0,00	0,00	410.000,00	0,00
<b>DESPESAS (INTRA-ORÇAMENTÁRIAS) (IX)</b>	<b>0,00</b>	<b>0,00</b>	<b>0,00</b>	<b>0,00</b>	<b>0,00</b>	<b>0,00</b>	<b>0,00</b>	<b>0,00</b>	<b>0,00</b>
<b>SUBTOTAL DAS DESPESAS (X) = (VIII + IX)</b>	<b>88.704.000,00</b>	<b>89.656.701,00</b>	<b>9.424.464,44</b>	<b>52.712.173,10</b>	<b>36.944.527,90</b>	<b>12.910.597,69</b>	<b>27.262.997,83</b>	<b>62.393.703,17</b>	<b>24.022.139,13</b>
<b>AMORTIZAÇÃO DA DÍV. / REFINANCIAMENTO (XI)</b>	<b>0,00</b>	<b>0,00</b>	<b>0,00</b>	<b>0,00</b>	<b>0,00</b>	<b>0,00</b>	<b>0,00</b>	<b>0,00</b>	<b>0,00</b>
<b>Amortização da Dívida Interna</b>	<b>0,00</b>	<b>0,00</b>	<b>0,00</b>	<b>0,00</b>	<b>0,00</b>	<b>0,00</b>	<b>0,00</b>	<b>0,00</b>	<b>0,00</b>
Dívida Mobiliária	0,00	0,00	0,00	0,00	0,00	0,00	0,00	0,00	0,00
Outras Dívidas	0,00	0,00	0,00	0,00	0,00	0,00	0,00	0,00	0,00
<b>Amortização da Dívida Externa</b>	<b>0,00</b>	<b>0,00</b>	<b>0,00</b>	<b>0,00</b>	<b>0,00</b>	<b>0,00</b>	<b>0,00</b>	<b>0,00</b>	<b>0,00</b>
Dívida Mobiliária	0,00	0,00	0,00	0,00	0,00	0,00	0,00	0,00	0,00
Outras Dívidas	0,00	0,00	0,00	0,00	0,00	0,00	0,00	0,00	0,00



PREFEITURA MUN. DE CARMOPOLIS  
 PRAÇA 16 DE OUTUBRO, 135, CENTRO  
 CEP: 49.740-000  
 CNPJ: 13.108.535/0001-22

RELATÓRIO RESUMIDO DA EXECUÇÃO ORÇAMENTÁRIA - CONSOLIDADO  
**BALANÇO ORÇAMENTÁRIO**  
 ORÇAMENTO FISCAL E DA SEGURIDADE SOCIAL  
**2º BIMESTRE DE 2020**

RREO - Anexo 1 (LRF, Art. 52, inciso I, alíneas "a" e "b" do inciso II e §1º)

DESPESAS	DOTAÇÃO INICIAL (D)	DOTAÇÃO ATUALIZADA (E)	DESPESA EMPENHADA		SALDO G = (E-F)	DESPESA LIQUIDADADA		SALDO I =(E-H)	DESPESAS PAGAS ATÉ O BIMESTRE (J)
			No Bimestre	Até o Bimestre (F)		No Bimestre	Até o Bimestre (H)		
<b>TOTAL DAS DESPESAS (XII) = (X + XI)</b>	<b>88.704.000,00</b>	<b>89.656.701,00</b>	<b>9.424.464,44</b>	<b>52.712.173,10</b>	<b>36.944.527,90</b>	<b>12.910.597,69</b>	<b>27.262.997,83</b>	<b>62.393.703,17</b>	<b>24.022.139,13</b>
<b>SUPERÁVIT (XIII)</b>				0,00			0,00		<b>124.779,25</b>
<b>TOTAL COM SUPERÁVIT (XIV) = (XII + XIII)</b>	<b>88.704.000,00</b>	<b>89.656.701,00</b>	<b>9.424.464,44</b>	<b>52.712.173,10</b>	<b>36.944.527,90</b>	<b>12.910.597,69</b>	<b>27.262.997,83</b>	<b>62.393.703,17</b>	<b>24.146.918,38</b>
<b>RESERVA DO RPPS</b>	<b>0,00</b>	<b>0,00</b>			<b>0,00</b>			<b>0,00</b>	

Obs: As receitas correntes estão lançadas pelo valor líquido das deduções.

Manual de Demonstrativos Fiscais - 8ª edição - pág. 142.

954.267.285-34 - ALBERTO NARCIZO DA CRUZ NETO  
 Prefeito do Município de Carmópolis

044.767.955-44 - ANNY KAROLLYNE DE OLIVEIRA GUIMARÃES CRC:  
 CONTADORA



PREFEITURA MUN. DE CARMOPOLIS  
PRAÇA 16 DE OUTUBRO, 135, CENTRO  
CEP: 49.740-000  
CNPJ: 13.108.535/0001-22

RELATÓRIO RESUMIDO DA EXECUÇÃO ORÇAMENTÁRIA - CONSOLIDADO  
DEMONSTRATIVO DA EXECUÇÃO DAS DESPESAS POR FUNÇÃO E SUBFUNÇÃO  
ORÇAMENTO FISCAL E DA SEGURIDADE SOCIAL  
2º BIMESTRE DE 2020

LRF, Art 52, inciso II, alínea "c" - Anexo II

Em Reais

FUNÇÃO/SUBFUNÇÃO	DOTAÇÃO INICIAL	DOTAÇÃO ATUALIZADA (A)	DESPESA EMPENHADA			SALDO (C) = (A - B)	DESPESA LIQUIDADADA			SALDO (E) = (A - D)	INSCRITAS EM RESTOS A PAGAR NÃO PROCESSADOS (F)
			No Bimestre	Até o Bimestre (B)	%		No Bimestre	Até o Bimestre (D)	%		
<b>DESPESAS (EXCETO INTRA-ORÇAMENTÁRIAS) (I)</b>	<b>88.704.000,00</b>	<b>89.656.701,00</b>	<b>9.424.464,44</b>	<b>52.712.173,10</b>	<b>100,00</b>	<b>36.944.527,90</b>	<b>12.910.597,69</b>	<b>27.262.997,83</b>	<b>100,00</b>	<b>62.393.703,17</b>	<b>0,00</b>
<b>LEGISLATIVA</b>	<b>3.430.000,00</b>	<b>3.430.000,00</b>	<b>0,00</b>	<b>0,00</b>	<b>0,00</b>	<b>3.430.000,00</b>	<b>0,00</b>	<b>0,00</b>	<b>0,00</b>	<b>3.430.000,00</b>	<b>0,00</b>
ACAO LEGISLATIVA	3.430.000,00	3.430.000,00	0,00	0,00	0,00	3.430.000,00	0,00	0,00	0,00	3.430.000,00	0,00
<b>JUDICIARIA</b>	<b>1.075.820,00</b>	<b>1.165.820,00</b>	<b>108.510,04</b>	<b>893.250,62</b>	<b>1,69</b>	<b>272.569,38</b>	<b>201.983,06</b>	<b>420.359,14</b>	<b>1,54</b>	<b>745.460,86</b>	<b>0,00</b>
ACAO JUDICIARIA	834.820,00	834.820,00	8.510,04	627.080,30	1,19	207.739,70	172.003,06	315.728,82	1,16	519.091,18	0,00
ADMINISTRAÇÃO GERAL	241.000,00	331.000,00	100.000,00	266.170,32	0,50	64.829,68	29.980,00	104.630,32	0,38	226.369,68	0,00
<b>ADMINISTRACAO</b>	<b>16.152.421,60</b>	<b>17.045.197,66</b>	<b>1.412.861,48</b>	<b>11.568.863,84</b>	<b>21,95</b>	<b>5.476.333,82</b>	<b>2.552.115,23</b>	<b>6.161.468,59</b>	<b>22,60</b>	<b>10.883.729,07</b>	<b>0,00</b>
PLANEJAMENTO E ORCAMENTO	542.000,00	542.000,00	9.935,00	274.618,93	0,52	267.381,07	48.650,48	116.828,17	0,43	425.171,83	0,00
ADMINISTRAÇÃO GERAL	11.102.421,60	11.894.370,83	1.244.443,42	9.069.686,73	17,21	2.824.684,10	2.175.232,88	5.260.649,95	19,30	6.633.720,88	0,00
ADMINISTRACAO FINANCEIRA	4.499.000,00	4.599.826,83	158.483,06	2.224.558,18	4,22	2.375.268,65	328.231,87	783.990,47	2,88	3.815.836,36	0,00
FORMACAO DE RECURSOS HUMANOS	9.000,00	9.000,00	0,00	0,00	0,00	9.000,00	0,00	0,00	0,00	9.000,00	0,00
<b>ASSISTENCIA SOCIAL</b>	<b>4.364.502,50</b>	<b>4.364.502,50</b>	<b>781.123,82</b>	<b>3.026.933,76</b>	<b>5,74</b>	<b>1.337.568,74</b>	<b>1.004.259,92</b>	<b>1.622.830,85</b>	<b>5,95</b>	<b>2.741.671,65</b>	<b>0,00</b>
ADMINISTRAÇÃO GERAL	1.803.000,00	1.657.459,06	116.314,09	1.117.889,57	2,12	539.569,49	338.731,71	714.940,50	2,62	942.518,56	0,00
FORMACAO DE RECURSOS HUMANOS	4.000,00	2.000,02	0,00	0,00	0,00	2.000,02	0,00	0,00	0,00	2.000,02	0,00
ASSISTENCIA A CRIANCA E AO ADOLESCENTE	44.000,00	24.000,05	0,00	0,00	0,00	24.000,05	0,00	0,00	0,00	24.000,05	0,00
ASSISTENCIA COMUNITARIA	2.513.502,50	2.681.043,37	664.809,73	1.909.044,19	3,62	771.999,18	665.528,21	907.890,35	3,33	1.773.153,02	0,00
<b>SAUDE</b>	<b>15.456.458,40</b>	<b>16.409.159,40</b>	<b>3.167.760,85</b>	<b>9.998.433,52</b>	<b>18,97</b>	<b>6.410.725,88</b>	<b>3.406.375,88</b>	<b>5.685.558,58</b>	<b>20,85</b>	<b>10.723.600,82</b>	<b>0,00</b>
ADMINISTRAÇÃO GERAL	4.286.600,00	4.105.320,36	639.144,37	3.104.411,47	5,89	1.000.908,89	1.122.557,46	2.092.083,98	7,67	2.013.236,38	0,00
ATENCAO BASICA	5.411.000,00	4.827.070,58	105.735,96	2.180.278,59	4,14	2.646.791,99	642.453,01	1.183.301,28	4,34	3.643.769,30	0,00
ASSISTENCIA HOSPITALAR E AMBULATORIAL	4.397.208,40	4.042.042,45	441.593,19	2.395.540,81	4,54	1.646.501,64	799.040,10	1.460.208,17	5,36	2.581.834,28	0,00
SUPORTE PROFILATICO E TERAPEUTICO	305.000,00	289.000,00	0,00	0,00	0,00	289.000,00	0,00	0,00	0,00	289.000,00	0,00
VIGILANCIA SANITARIA	185.000,00	34.000,01	0,00	0,00	0,00	34.000,01	0,00	0,00	0,00	34.000,01	0,00
VIGILANCIA EPIDEMIOLOGICA	871.650,00	3.111.726,00	1.981.287,33	2.318.202,65	4,40	793.523,35	842.325,31	949.965,15	3,48	2.161.760,85	0,00
<b>EDUCACAO</b>	<b>30.226.632,40</b>	<b>30.082.163,23</b>	<b>2.280.864,11</b>	<b>18.890.642,73</b>	<b>35,84</b>	<b>11.191.520,50</b>	<b>4.028.107,16</b>	<b>9.753.493,73</b>	<b>35,78</b>	<b>20.328.669,50</b>	<b>0,00</b>
ENSINO FUNDAMENTAL	24.365.257,40	23.811.688,12	1.539.156,34	14.135.246,11	26,82	9.676.442,01	2.797.366,96	7.185.434,62	26,36	16.626.253,50	0,00
EDUCACAO INFANTIL	5.262.375,00	5.614.475,11	657.648,77	4.621.871,27	8,77	992.603,84	1.224.666,32	2.561.985,23	9,40	3.052.489,88	0,00
EDUCACAO DE JOVENS E ADULTOS	581.000,00	618.000,00	71.824,90	108.151,40	0,21	509.848,60	6.073,88	6.073,88	0,02	611.926,12	0,00
EDUCACAO ESPECIAL	18.000,00	38.000,00	12.234,10	25.373,95	0,05	12.626,05	0,00	0,00	0,00	38.000,00	0,00
<b>CULTURA</b>	<b>1.846.977,50</b>	<b>1.751.017,50</b>	<b>45.000,00</b>	<b>45.000,00</b>	<b>0,09</b>	<b>1.706.017,50</b>	<b>37.840,00</b>	<b>37.840,00</b>	<b>0,14</b>	<b>1.713.177,50</b>	<b>0,00</b>
DIFUSAO CULTURAL	1.846.977,50	1.751.017,50	45.000,00	45.000,00	0,09	1.706.017,50	37.840,00	37.840,00	0,14	1.713.177,50	0,00
<b>URBANISMO</b>	<b>9.203.812,60</b>	<b>8.909.725,71</b>	<b>1.357.487,84</b>	<b>5.545.727,17</b>	<b>10,52</b>	<b>3.363.998,54</b>	<b>1.261.687,93</b>	<b>2.736.651,23</b>	<b>10,04</b>	<b>6.173.074,48</b>	<b>0,00</b>
ADMINISTRAÇÃO GERAL	5.584.312,60	5.283.225,71	1.071.511,50	3.405.795,49	6,46	1.877.430,22	734.493,09	1.461.730,45	5,36	3.821.495,26	0,00
INFRA-ESTRUTURA URBANA	52.000,00	52.000,00	0,00	0,00	0,00	52.000,00	0,00	0,00	0,00	52.000,00	0,00
SERVICOS URBANOS	2.555.000,00	2.535.000,00	245.554,76	2.045.854,76	3,88	489.145,24	490.439,84	1.238.165,78	4,54	1.296.834,22	0,00
PRESERVACAO E CONSERVACAO AMBIENTAL	942.000,00	969.000,00	40.421,58	94.076,92	0,18	874.923,08	36.755,00	36.755,00	0,13	932.245,00	0,00
CONTROLE AMBIENTAL	60.500,00	60.500,00	0,00	0,00	0,00	60.500,00	0,00	0,00	0,00	60.500,00	0,00
TURISMO	10.000,00	10.000,00	0,00	0,00	0,00	10.000,00	0,00	0,00	0,00	10.000,00	0,00
<b>HABITACAO</b>	<b>202.000,00</b>	<b>141.990,00</b>	<b>0,00</b>	<b>0,00</b>	<b>0,00</b>	<b>141.990,00</b>	<b>0,00</b>	<b>0,00</b>	<b>0,00</b>	<b>141.990,00</b>	<b>0,00</b>
HABITACAO RURAL	202.000,00	141.990,00	0,00	0,00	0,00	141.990,00	0,00	0,00	0,00	141.990,00	0,00



PREFEITURA MUN. DE CARMOPOLIS  
PRAÇA 16 DE OUTUBRO, 135, CENTRO  
CEP: 49.740-000  
CNPJ: 13.108.535/0001-22

RELATÓRIO RESUMIDO DA EXECUÇÃO ORÇAMENTÁRIA - CONSOLIDADO  
DEMONSTRATIVO DA EXECUÇÃO DAS DESPESAS POR FUNÇÃO E SUBFUNÇÃO  
ORÇAMENTO FISCAL E DA SEGURIDADE SOCIAL  
2º BIMESTRE DE 2020

LRF, Art 52, inciso II, alínea "c" - Anexo II

Em Reais

FUNÇÃO/SUBFUNÇÃO	DOTAÇÃO INICIAL	DOTAÇÃO ATUALIZADA (A)	DESPESA EMPENHADA			SALDO (C) = (A - B)	DESPESA LIQUIDADADA			SALDO (E) = (A - D)	INSCRITAS EM RESTOS A PAGAR NÃO PROCESSADOS (F)
			No Bimestre	Até o Bimestre (B)	%		No Bimestre	Até o Bimestre (D)	%		
<b>SANEAMENTO</b>	<b>2.885.000,00</b>	<b>2.885.000,00</b>	<b>36.015,03</b>	<b>1.740.455,21</b>	<b>3,30</b>	<b>1.144.544,79</b>	<b>300.674,45</b>	<b>572.287,22</b>	<b>2,10</b>	<b>2.312.712,78</b>	<b>0,00</b>
ADMINISTRAÇÃO GERAL	2.594.000,00	2.594.000,00	36.015,03	1.740.455,21	3,30	853.544,79	300.674,45	572.287,22	2,10	2.021.712,78	0,00
SANEAMENTO BASICO URBANO	291.000,00	291.000,00	0,00	0,00	0,00	291.000,00	0,00	0,00	0,00	291.000,00	0,00
<b>GESTAO AMBIENTAL</b>	<b>432.000,00</b>	<b>218.050,00</b>	<b>0,00</b>	<b>55.000,00</b>	<b>0,10</b>	<b>163.050,00</b>	<b>8.515,04</b>	<b>12.233,63</b>	<b>0,04</b>	<b>205.816,37</b>	<b>0,00</b>
ASSISTENCIA AO PORTADOR DE DEFICIENCIA	51.000,00	51.000,00	0,00	0,00	0,00	51.000,00	0,00	0,00	0,00	51.000,00	0,00
PRESERVAÇÃO E CONSERVAÇÃO AMBIENTAL	381.000,00	167.050,00	0,00	55.000,00	0,10	112.050,00	8.515,04	12.233,63	0,04	154.816,37	0,00
<b>AGRICULTURA</b>	<b>615.500,00</b>	<b>551.600,00</b>	<b>119.080,98</b>	<b>307.416,97</b>	<b>0,58</b>	<b>244.183,03</b>	<b>59.017,53</b>	<b>127.059,49</b>	<b>0,47</b>	<b>424.540,51</b>	<b>0,00</b>
PROMOCAO DA PRODUCAO AGROPECUARIA	615.500,00	551.600,00	119.080,98	307.416,97	0,58	244.183,03	59.017,53	127.059,49	0,47	424.540,51	0,00
<b>INDUSTRIA</b>	<b>431.200,00</b>	<b>496.200,00</b>	<b>115.760,29</b>	<b>370.449,31</b>	<b>0,70</b>	<b>125.750,69</b>	<b>50.021,49</b>	<b>133.215,37</b>	<b>0,49</b>	<b>362.984,63</b>	<b>0,00</b>
PROMOCAO COMERCIAL	431.200,00	496.200,00	115.760,29	370.449,31	0,70	125.750,69	50.021,49	133.215,37	0,49	362.984,63	0,00
<b>COMERCIO E SERVICOS</b>	<b>42.000,00</b>	<b>42.000,00</b>	<b>0,00</b>	<b>0,00</b>	<b>0,00</b>	<b>42.000,00</b>	<b>0,00</b>	<b>0,00</b>	<b>0,00</b>	<b>42.000,00</b>	<b>0,00</b>
PROMOCAO COMERCIAL	21.000,00	21.000,00	0,00	0,00	0,00	21.000,00	0,00	0,00	0,00	21.000,00	0,00
COMERCIALIZACAO	21.000,00	21.000,00	0,00	0,00	0,00	21.000,00	0,00	0,00	0,00	21.000,00	0,00
<b>ENERGIA</b>	<b>161.000,00</b>	<b>161.000,00</b>	<b>0,00</b>	<b>0,00</b>	<b>0,00</b>	<b>161.000,00</b>	<b>0,00</b>	<b>0,00</b>	<b>0,00</b>	<b>161.000,00</b>	<b>0,00</b>
ENERGIA ELETRICA	161.000,00	161.000,00	0,00	0,00	0,00	161.000,00	0,00	0,00	0,00	161.000,00	0,00
<b>TRANSPORTE</b>	<b>135.000,00</b>	<b>135.000,00</b>	<b>0,00</b>	<b>0,00</b>	<b>0,00</b>	<b>135.000,00</b>	<b>0,00</b>	<b>0,00</b>	<b>0,00</b>	<b>135.000,00</b>	<b>0,00</b>
TRANSPORTE RODOVIARIO	135.000,00	135.000,00	0,00	0,00	0,00	135.000,00	0,00	0,00	0,00	135.000,00	0,00
<b>DESPORTO E LAZER</b>	<b>1.633.675,00</b>	<b>1.458.275,00</b>	<b>0,00</b>	<b>269.999,97</b>	<b>0,51</b>	<b>1.188.275,03</b>	<b>0,00</b>	<b>0,00</b>	<b>0,00</b>	<b>1.458.275,00</b>	<b>0,00</b>
ADMINISTRAÇÃO GERAL	279.000,00	279.000,00	0,00	0,00	0,00	279.000,00	0,00	0,00	0,00	279.000,00	0,00
TURISMO	54.000,00	54.000,00	0,00	0,00	0,00	54.000,00	0,00	0,00	0,00	54.000,00	0,00
DESPORTO COMUNITARIO	747.675,00	732.675,00	0,00	269.999,97	0,51	462.675,03	0,00	0,00	0,00	732.675,00	0,00
LAZER	553.000,00	392.600,00	0,00	0,00	0,00	392.600,00	0,00	0,00	0,00	392.600,00	0,00
<b>RESERVA DE CONTINGENCIA</b>	<b>410.000,00</b>	<b>410.000,00</b>	<b>0,00</b>	<b>0,00</b>	<b>0,00</b>	<b>410.000,00</b>	<b>0,00</b>	<b>0,00</b>	<b>0,00</b>	<b>410.000,00</b>	<b>0,00</b>
RESERVA DE CONTINGENCIA	410.000,00	410.000,00	0,00	0,00	0,00	410.000,00	0,00	0,00	0,00	410.000,00	0,00
<b>DESPESAS (INTRA-ORÇAMENTÁRIAS) (II)</b>											
<b>TOTAL (III) = (I + II)</b>	<b>88.704.000,00</b>	<b>89.656.701,00</b>	<b>9.424.464,44</b>	<b>52.712.173,10</b>	<b>100,00</b>	<b>36.944.527,90</b>	<b>12.910.597,69</b>	<b>27.262.997,83</b>	<b>100,00</b>	<b>62.393.703,17</b>	<b>0,00</b>

954.267.285-34 - ALBERTO NARCIZO DA CRUZ NETO  
Prefeito do Município de Carmópolis

044.767.955-44 - ANNY KAROLLYNE DE OLIVEIRA GUIMARÃES CRC:  
CONTADORA

PREFEITURA MUNICIPAL DE CARMÓPOLIS  
RELATÓRIO RESUMIDO DA EXECUÇÃO ORÇAMENTÁRIA  
DEMONSTRATIVO DA RECEITA CORRENTE LÍQUIDA  
ORÇAMENTOS FISCAL E DA SEGURIDADE SOCIAL  
PERÍODO MARÇO A ABRIL/2020

RREO - Anexo 3 (LRF, Art. 53, inciso I)


Em Reais

ESPECIFICAÇÃO													TOTAL (ULTIMOS 12 MESES)	PREVISÃO ATUALIZADA
	MAI/2019	JUN/2019	JUL/2019	AGO/2019	SET/2019	OUT/2019	NOV/2019	DEZ/2019	JAN/2020	FEV/2020	MAR/2020	ABRI/2020		
<b>RECEITAS CORRENTES (I)</b>	<b>6.448.954,34</b>	<b>5.677.154,86</b>	<b>7.193.761,12</b>	<b>6.053.720,65</b>	<b>5.355.006,30</b>	<b>7.426.753,42</b>	<b>6.608.316,82</b>	<b>9.228.395,75</b>	<b>6.705.782,40</b>	<b>7.271.736,72</b>	<b>6.311.000,14</b>	<b>5.506.034,55</b>	<b>79.786.617,07</b>	<b>86.160.211,25</b>
Impostos, Taxas e Contribuições de Melhoria	908.095,09	939.635,60	1.040.930,19	1.106.815,45	1.079.062,34	2.335.435,13	1.135.201,54	1.279.535,54	1.221.206,91	1.195.051,19	1.221.117,05	1.272.475,39	14.734.561,42	15.610.566,00
IPTU	7.336,75	10.163,21	16.702,64	8.658,41	11.892,90	1.185.675,88	30.949,61	92.048,57	16.888,59	11.640,07	67.920,01	2.646,22	1.462.522,86	811.025,00
ISS	815.113,67	885.177,84	968.214,02	1.029.208,21	1.027.009,21	1.100.807,28	1.062.043,06	983.246,84	1.129.131,98	1.109.406,94	1.046.669,71	1.237.946,37	12.393.975,13	12.792.150,00
ITBI	-	-	-	2.403,40	-	1.803,33	-	4.069,06	-	2.003,46	-	-	10.279,25	37.800,00
IRRF	59.682,01	16.859,42	19.219,90	39.408,67	16.562,33	16.676,09	18.100,62	167.858,72	18.788,44	2.884,46	39.703,14	17.025,22	432.769,02	1.290.000,00
Outros Impostos, Taxas e Contribuições de Melhoria	25.962,66	27.435,13	36.793,63	27.136,76	23.597,90	30.472,55	24.108,25	32.312,35	56.397,90	69.116,26	66.824,19	14.857,58	435.015,16	679.591,00
<b>Receita de Contribuições</b>	<b>84.867,69</b>	<b>85.068,08</b>	<b>78.494,73</b>	<b>85.971,94</b>	<b>80.037,13</b>	<b>81.004,90</b>	<b>85.493,32</b>	<b>3.305,32</b>	<b>95.198,76</b>	<b>102.411,64</b>	<b>82.003,89</b>	<b>86.949,22</b>	<b>950.806,62</b>	<b>1.078.728,26</b>
<b>Receita Patrimonial</b>	<b>10.114,57</b>	<b>7.773,34</b>	<b>9.167,95</b>	<b>6.358,94</b>	<b>5.428,52</b>	<b>7.816,49</b>	<b>4.963,54</b>	<b>4.335,05</b>	<b>4.434,89</b>	<b>3.307,28</b>	<b>3.303,34</b>	<b>1.794,02</b>	<b>68.797,93</b>	<b>281.304,00</b>
<b>Receita Agropecuária</b>	-	-	-	-	-	-	-	-	-	-	-	-	-	-
<b>Receita Industrial</b>	-	-	-	-	-	-	-	-	-	-	-	-	-	-
<b>Receita de Serviços</b>	<b>926,66</b>	<b>620,00</b>	<b>1.520,00</b>	<b>1.144,00</b>	<b>1.336,66</b>	<b>1.420,00</b>	<b>1.880,00</b>	<b>877,80</b>	<b>1.070,00</b>	<b>1.240,00</b>	<b>1.150,00</b>	-	<b>13.185,12</b>	<b>23.100,00</b>
<b>Transferências Correntes</b>	<b>5.284.450,32</b>	<b>4.498.674,24</b>	<b>5.879.119,37</b>	<b>4.698.189,88</b>	<b>4.037.842,26</b>	<b>4.820.460,07</b>	<b>5.152.948,84</b>	<b>7.707.025,91</b>	<b>5.210.001,61</b>	<b>5.792.769,68</b>	<b>4.861.131,31</b>	<b>4.047.771,68</b>	<b>61.990.385,17</b>	<b>68.083.790,25</b>
Cota-Parte do FPM	1.402.001,39	1.104.353,43	1.510.199,17	1.102.342,43	981.247,33	903.365,59	1.225.996,39	2.090.121,45	1.239.527,21	1.791.061,52	1.047.283,24	1.026.569,41	15.424.068,56	16.905.000,00
Cota Parte do ICMS	942.404,25	922.302,46	1.040.088,65	1.060.196,00	923.632,78	1.188.424,84	1.056.878,94	1.587.836,18	1.073.548,25	660.111,89	1.115.538,25	827.993,54	12.398.956,03	12.500.000,00
Cota Parte do IPVA	41.257,98	39.097,28	38.007,88	51.689,48	32.062,57	28.901,45	37.249,66	40.336,46	34.456,59	440.855,20	140.365,74	23.359,43	947.639,72	650.000,00
Cota Parte do ITR	-	-	-	-	152,20	103.797,73	2.050,85	2.087,51	1.980,29	-	36,02	-	110.104,60	105.000,00
Cota Parte do IPI	-	-	-	-	-	-	-	-	-	-	-	-	-	-
Transferências da LC 87/1996	-	-	-	-	-	-	-	-	-	-	-	-	-	15.855,00
Transferências da LC 61/1989	715,68	715,68	715,68	640,34	715,68	715,68	1.393,70	715,68	601,69	488,87	526,48	451,27	8.396,43	12.600,00
Transferências do FUNDEB	1.229.910,68	976.380,23	933.433,97	1.033.376,41	917.161,30	975.592,25	1.094.778,76	1.259.697,84	1.332.794,41	1.477.760,73	1.061.108,41	1.016.863,83	13.308.858,82	15.750.000,00
Outras Transferências Correntes	1.668.160,34	1.455.825,16	2.356.674,02	1.449.945,22	1.182.870,40	1.619.662,53	1.734.600,54	2.726.230,79	1.527.093,17	1.422.491,47	1.496.273,17	1.152.534,20	19.792.361,01	22.145.335,25
<b>Outras Receitas Correntes</b>	<b>160.500,01</b>	<b>145.383,60</b>	<b>184.528,88</b>	<b>155.240,44</b>	<b>151.299,39</b>	<b>180.616,83</b>	<b>227.829,58</b>	<b>233.316,13</b>	<b>173.870,23</b>	<b>176.956,93</b>	<b>97.044,24</b>	<b>2.028.880,81</b>	<b>1.082.722,74</b>	<b>1.082.722,74</b>
<b>DEDUÇÕES (II)</b>	<b>477.275,75</b>	<b>413.293,74</b>	<b>397.420,72</b>	<b>442.973,60</b>	<b>387.562,03</b>	<b>445.041,00</b>	<b>464.713,78</b>	<b>619.219,75</b>	<b>470.022,76</b>	<b>578.503,44</b>	<b>460.749,89</b>	<b>415.866,96</b>	<b>5.572.643,42</b>	<b>5.806.691,00</b>
Dedução do FUNDEB	477.275,75	413.293,74	397.420,72	442.973,60	387.562,03	445.041,00	464.713,78	619.219,75	470.022,76	578.503,44	460.749,89	415.866,96	5.572.643,42	5.806.691,00
<b>TOTAL DA RCL (III) = (I - II)</b>	<b>5.971.678,59</b>	<b>5.263.861,12</b>	<b>6.796.340,40</b>	<b>5.610.747,05</b>	<b>4.967.444,27</b>	<b>6.981.712,42</b>	<b>6.143.603,04</b>	<b>8.609.176,00</b>	<b>6.235.759,64</b>	<b>6.693.233,28</b>	<b>5.850.250,25</b>	<b>5.090.167,59</b>	<b>74.213.973,65</b>	<b>80.353.520,25</b>

FONTE: Sistema: <>, Unidade Responsável: <>, Emissão: </>.



ALBERTO NARCIZO DA CRUZ NETO  
PREFEITO MUNICIPAL



ANNY KAROLINE DE OLIVEIRA GUIMARÃES

PREFEITURA MUNICIPAL DE CARMÓPOLIS  
RELATÓRIO RESUMIDO DA EXECUÇÃO ORÇAMENTÁRIA  
**DEMONSTRATIVO DAS RECEITAS E DESPESAS PREVIDENCIÁRIAS DO REGIME PRÓPRIO DE PREVIDÊNCIA DOS SERVIDORES**  
ORÇAMENTO DA SEGURIDADE SOCIAL  
PERÍODO MARÇO A ABRIL/2020

RREO - Anexo 4 (LRF, Art. 53, inciso II)

Em Reais

<b>RECEITAS</b>	<b>PREVISÃO INICIAL</b>	<b>PREVISÃO ATUALIZADA</b>	<b>RECEITAS REALIZADAS</b>	
			<b>Até o Bimestre/ &lt;Exercício&gt;</b>	<b>Até o Bimestre/ &lt;Exercício Anterior&gt;</b>
RECEITAS CORRENTES (I)				
Receita de Contribuições dos Segurados				
Pessoal Civil				
Ativo				
Inativo				
Pensionista				
Pessoal Militar				
Ativo				
Inativo				
Militar				
Outras Receitas de Contribuições				
Receita Patrimonial				
Receitas Imobiliárias				
Receitas de Valores Mobiliários				
Outras Receitas Patrimoniais				
Receita de Serviços				
Outras Receitas Correntes				
Compensação Previdenciária do RGPS para o RPPS				
Demais Receitas Correntes				
RECEITAS DE CAPITAL (II)				
Alienação de Bens, Direitos e Ativos				
Amortização de Empréstimos				
Outras Receitas de Capital				
<b>TOTAL DAS RECEITAS PREVIDENCIÁRIAS RPPS - (III) = (I + II)</b>				

**SEM MOVIMENTO**



<b>DESPESAS PREVIDENCIÁRIAS - RPPS</b>	<b>DOTAÇÃO INICIAL</b>	<b>DOTAÇÃO ATUALIZADA</b>	<b>DESPESAS EMPENHADAS</b>		<b>DESPESAS LIQUIDADAS</b>		<b>INSCRITAS EM RESTOS A PAGAR NÃO PROCESSADOS</b>	
			<b>Até o Bimestre/ &lt;Exercício&gt;</b>	<b>Até o Bimestre/ &lt;Exercício Anterior&gt;</b>	<b>Até o Bimestre/ &lt;Exercício&gt;</b>	<b>Até o Bimestre/ &lt;Exercício Anterior&gt;</b>	<b>Em &lt;Exercício&gt;</b>	<b>Em &lt;Exercício Anterior&gt;</b>
ADMINISTRAÇÃO (IV) Despesas Correntes Despesas de Capital								
PREVIDÊNCIA (V) Pessoal Civil Aposentadorias Pensões Outros Benefícios Previdenciários Pessoal Militar Reformas Pensões Outros Benefícios Previdenciários Outras Despesas Previdenciárias Compensação Previdenciária do RPPS para o RGPS Demais Despesas Previdenciárias								
<b>TOTAL DAS DESPESAS PREVIDENCIÁRIAS RPPS (VI) = (IV + V)</b>								
<b>RESULTADO PREVIDENCIÁRIO (VII) = (III - VI)</b>								
<b>RECURSO RPPS ARRECADADOS EM EXERCÍCIO</b> VALOR	<b>PREVISÃO ORÇAMENTÁRIA</b>							
<b>RESERVA ORÇAMENTÁRIA DO RPPS</b> VALOR	<b>PREVISÃO ORÇAMENTÁRIA</b>							
<b>APORTES DE RECURSOS PARA O PLANO PREVIDENCIÁRIO DO RPPS</b>	<b>APORTES REALIZADOS</b>							
Plano de Amortização - Contribuição Patronal Suplementar Plano de Amortização - Aporte Periódico de Valores Predefinidos Outros Aportes para o RPPS Recursos para Cobertura de Déficit Financeiro								
<b>BENS E DIREITOS DO RGPS</b>	<b>PERÍODO DE REFERÊNCIA</b>							
	<b>&lt;Exercício&gt;</b>			<b>&lt;Exercício Anterior&gt;</b>				
Caixa Bancos Conta Movimento Investimentos e Aplicações Outros Bens e Direitos								

SEM MOVIMENTO

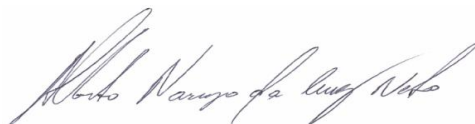
RECEITAS PREVIDENCIÁRIAS - RPPS	PREVISÃO INICIAL	PREVISÃO ATUALIZADA	RECEITAS REALIZADAS	
			Até o Bimestre/ <Exercício>	Até o Bimestre/ <Exercício Anterior>
RECEITAS CORRENTES (VIII)				
Receita de Contribuições dos Segurados				
Civil				
Ativo				
Inativo				
Pensionista				
Militar				
Ativo				
Inativo				
Pensionista				
Receita de Contribuições Patronais				
Civil				
Ativo				
Inativo				
Pensionista				
Militar				
Ativo				
Inativo				
Pensionista				
Em Regime de Parcelamento de Débitos				
Receita Patrimonial				
Receitas Imobiliárias				
Receitas de Valores Mobiliários				
Outras Receitas Patrimoniais				
Receita de Serviços				
Outras Receitas Correntes				
Compensação Previdenciária do RGPS para o RPPS				
Demais Receitas Correntes				
RECEITAS DE CAPITAL (IX)				
Alienação de Bens, Direitos e Ativos				
Amortização de Empréstimos				
Outras Receitas de Capital				
RECEITAS DE CAPITAL (IX)				
Alienação de Bens				
Amortização de Empréstimos				
Outras Receitas de Capital				
<b>TOTAL DAS RECEITAS PREVIDENCIÁRIAS RPPS - (X) = (VIII + IX)</b>				

**SEM MOVIMENTO**


DESPESAS PREVIDENCIÁRIAS - RPPS	DOTAÇÃO INICIAL	DOTAÇÃO ATUALIZADA	DESPESAS EMPENHADAS		DESPESAS LIQUIDADAS		INSCRITAS EM RESTOS A PAGAR NÃO	
			Até o Bimestre/ <Exercício>	Até o Bimestre/ <Exercício Anterior>	Até o Bimestre/ <Exercício>	Até o Bimestre/ <Exercício Anterior>	Em <Exercício>	Em <Exercício Anterior>
ADMINISTRAÇÃO (XI) Despesas Correntes Despesas de Capital								
PREVIDÊNCIA (XII) Benefícios - Civil Aposentadorias Pensões Outros Benefícios Previdenciários Benefícios - Militar Reformas Pensões Outros Benefícios Previdenciários Outras Despesas Previdenciárias Compensação Previdenciária do RPPS para o RGPS Demais Despesas Previdenciárias								
<b>TOTAL DAS DESPESAS PREVIDENCIÁRIAS (XIII) = (XI + XII)</b>								
<b>RESULTADO PREVIDENCIÁRIO (XIV) = (X-XIII)</b>								
<b>APORTES DE RECURSOS PARA O PLANO FINANCEIRO DO RPPS</b>	<b>APORTES REALIZADOS</b>							
Recursos para Cobertura de Insuficiências Financeiras Recursos para Formação de Reserva								

**SEM MOVIMENTO**

FONTE: Sistema: <>, Unidade Responsável: <>, Emissão: </>.



ALBERTO NARCIZO DA CRUZ NETO  
PREFEITO MUNICIPAL



ANNY KAROLLYNE DE OLIVEIRA GUIMARÃES  
CONTADOR CRC/SE Nº 8.021



PREFEITURA MUN. DE CARMOPOLIS  
 PRAÇA 16 DE OUTUBRO, 135, CENTRO  
 CEP: 49.740-000  
 CNPJ: 13.108.535/0001-22

RELATÓRIO RESUMIDO DA EXECUÇÃO ORÇAMENTÁRIA  
**DEMONSTRATIVO DOS RESULTADOS PRIMÁRIO E NOMINAL**  
**2º BIMESTRE DE 2020**

RREO – ANEXO VI (LRF, art.53, § 1º, inciso I)

RECEITAS PRIMÁRIAS	PREVISÃO ATUALIZADA	Até o Bimestre	
		RECEITAS REALIZADAS	
RECEITAS CORRENTES (I)	80.353.520,25		23.869.410,76
Impostos, Taxas e Contribuições de Melhoria	15.610.566,00		4.909.850,54
IPTU	811.025,00		99.094,89
ISS	12.792.150,00		4.523.155,00
ITBI	37.800,00		2.003,46
IRRF	1.290.000,00		78.401,26
Outros Impostos, Taxas e Contribuições de Melhoria	679.591,00		207.195,93
Contribuições	1.078.728,26		366.563,51
Receita Patrimonial	281.304,00		12.839,53
Aplicações Financeiras (II)	276.054,00		12.839,53
Outras Receitas Patrimoniais	5.250,00		0,00
Transferências Correntes	62.277.099,25		17.986.531,23
Cota-Parte do FPM	13.755.000,00		4.083.553,18
Cota-Parte do ICMS	10.000.000,00		2.901.561,35
Cota-Parte do IPVA	520.000,00		511.229,58
Cota-Parte do ITR	84.000,00		1.613,06
Transferências da LC 87/1996	12.684,00		0,00
Transferências da LC 61/1989	10.080,00		1.654,67
Transferências do FUNDEB	15.750.000,00		4.888.527,38
Outras Transferências Correntes	22.145.335,25		5.598.392,01
Demais Receitas Correntes	1.105.822,74		593.625,95
Outras Receitas Financeiras (III)	0,00		0,00
Receitas Correntes Restantes	1.105.822,74		593.625,95
RECEITAS PRIMÁRIAS CORRENTES (IV) = (I - II - III)	80.077.466,25		23.856.571,23



PREFEITURA MUN. DE CARMOPOLIS  
 PRAÇA 16 DE OUTUBRO, 135, CENTRO  
 CEP: 49.740-000  
 CNPJ: 13.108.535/0001-22

RELATÓRIO RESUMIDO DA EXECUÇÃO ORÇAMENTÁRIA  
**DEMONSTRATIVO DOS RESULTADOS PRIMÁRIO E NOMINAL**  
**2º BIMESTRE DE 2020**

RREO – ANEXO VI (LRF, art.53, § 1º, inciso I)

RECEITAS DE CAPITAL (V)	8.800.479,75	311.967,62
Operações de Crédito (VI)	0,00	0,00
Amortização de Empréstimos (VII)	0,00	0,00
Alienação de Bens	10.500,00	220.000,00
Receitas de Alienação de Investimentos Temporários (VIII)	0,00	0,00
Receitas de Alienação de Investimentos Permanentes (IX)	0,00	0,00
Outras Alienações de Bens	10.500,00	220.000,00
Transferências de Capital	8.789.979,75	91.967,62
Convênios	7.117.929,75	57.507,62
Outras Transferências de Capital	1.672.050,00	34.460,00
Outras Receitas de Capital	0,00	0,00
Outras Receitas de Capital Não Primárias (X)	0,00	0,00
Outras Receitas de Capital Primárias	0,00	0,00
RECEITAS PRIMÁRIAS DE CAPITAL (XI) = (V - VI - VII - VIII - IX - X)	8.800.479,75	311.967,62
<b>RECEITA PRIMÁRIA TOTAL (XII) = (IV + XI)</b>	<b>88.877.946,00</b>	<b>24.168.538,85</b>

DESPESAS	Até o Bimestre						
	DOTAÇÃO ATUALIZADA	DESPESAS EMPENHADAS	DESPESAS LIQUIDADAS	DESPESAS PAGAS (a)	RESTOS A PAGAR PROCESSADOS PAGOS (b)	RESTOS A PAGAR NÃO PROCESSADOS	
						LIQUIDADOS	PAGOS
DESPESAS CORRENTES (XIII)	76.797.656,19	49.972.184,43	26.031.236,83	22.932.041,73	2.411.915,55	2.011.639,61	707.472,62
Pessoal e Encargos Sociais	52.832.205,39	34.436.017,32	19.712.453,00	19.605.942,06	471.241,85	3.313,68	3.313,68
Juros e Encargos da Dívida (XIV)	3.000,00	0,00	0,00	0,00	0,00	0,00	0,00
Outras Despesas Correntes	23.962.450,80	15.536.167,11	6.318.783,83	3.326.099,67	1.940.673,70	2.008.325,93	704.158,94
DESPESAS PRIMÁRIAS CORRENTES (XV) = (XIII - XIV)	76.794.656,19	49.972.184,43	26.031.236,83	22.932.041,73	2.411.915,55	2.011.639,61	707.472,62
DESPESAS DE CAPITAL (XVI)	12.449.044,81	2.739.988,67	1.231.761,00	1.090.097,40	11.955,00	307.584,11	307.584,11
Investimentos	9.492.944,81	1.739.988,67	954.452,67	812.789,07	11.955,00	307.584,11	307.584,11



PREFEITURA MUN. DE CARMOPOLIS  
 PRAÇA 16 DE OUTUBRO, 135, CENTRO  
 CEP: 49.740-000  
 CNPJ: 13.108.535/0001-22

RELATÓRIO RESUMIDO DA EXECUÇÃO ORÇAMENTÁRIA  
**DEMONSTRATIVO DOS RESULTADOS PRIMÁRIO E NOMINAL**  
**2º BIMESTRE DE 2020**

RREO – ANEXO VI (LRF, art.53, § 1º, inciso I)

Inversões Financeiras	1.000,00	0,00	0,00	0,00	0,00	0,00	0,00	0,00
Concessão de Empréstimos e Financiamentos (XVII)	0,00	0,00	0,00	0,00	0,00	0,00	0,00	0,00
Aquisição de Título de Capital já Integralizado (XVIII)	0,00	0,00	0,00	0,00	0,00	0,00	0,00	0,00
Aquisição de Título de Crédito (XIX)	0,00	0,00	0,00	0,00	0,00	0,00	0,00	0,00
Demais Inversões Financeiras	1.000,00	0,00	0,00	0,00	0,00	0,00	0,00	0,00
Amortização da Dívida (XX)	2.955.100,00	1.000.000,00	277.308,33	277.308,33	0,00	0,00	0,00	0,00
DESPESAS PRIMÁRIAS DE CAPITAL (XXI) = (XVI - XVII - XVIII - XIX - XX)	9.493.944,81	1.739.988,67	954.452,67	812.789,07	11.955,00	307.584,11	307.584,11	307.584,11
RESERVA DE CONTINGÊNCIA (XXII)	410.000,00	0,00	0,00	0,00	0,00	0,00	0,00	0,00
<b>DESPESA PRIMÁRIA TOTAL (XXIII) = (XV + XXI + XXII)</b>	<b>86.698.601,00</b>	<b>51.712.173,10</b>	<b>26.985.689,50</b>	<b>23.744.830,80</b>	<b>2.423.870,55</b>	<b>2.319.223,72</b>	<b>1.015.056,73</b>	

RESULTADO PRIMÁRIO - Acima da Linha (XXIV) = [XIIa - (XXIIIa +XXIIIb + ...)] -3.015.219,23

META FISCAL PARA O RESULTADO PRIMÁRIO	VALOR CORRENTE
Meta fixada no Anexo de Metas Fiscais da LDO para o exercício de referência	

JUROS NOMINAIS	Até o Bimestre
	VALOR INCORRIDO
Juros, Encargos e Variações Monetárias Ativos (XXV)	12.839,53
Juros, Encargos e Variações Monetárias Passivos (XXVI)	0,00

RESULTADO NOMINAL - Acima da Linha (XXVII) = XXIV + (XXV - XXVI) -3.002.379,70

META FISCAL PARA O RESULTADO NOMINAL	VALOR CORRENTE
Meta fixada no Anexo de Metas Fiscais da LDO para o exercício de referência	



PREFEITURA MUN. DE CARMOPOLIS  
 PRAÇA 16 DE OUTUBRO, 135, CENTRO  
 CEP: 49.740-000  
 CNPJ: 13.108.535/0001-22

RELATÓRIO RESUMIDO DA EXECUÇÃO ORÇAMENTÁRIA  
**DEMONSTRATIVO DOS RESULTADOS PRIMÁRIO E NOMINAL**  
**2º BIMESTRE DE 2020**

RREO – ANEXO VI (LRF, art.53, § 1º, inciso I)

DESPESAS	SALDO	
	Em 31/Dez/2019	Até o Bimestre
DÍVIDA CONSOLIDADA (XXVIII)	22.240.517,24	21.868.359,55
DEDUÇÕES (XXIX)	0,00	0,00
Disponibilidade de Caixa	0,00	0,00
Disponibilidade de Caixa Bruta	5.531.518,48	3.118.055,57
(-) Restos a Pagar Processados (XXX)	7.109.145,42	5.989.441,86
Demais Haveres Financeiros	0,00	0,00
DÍVIDA CONSOLIDADA LÍQUIDA (XXXI) = (XXVIII - XXIX)	22.240.517,24	21.868.359,55
<b>RESULTADO NOMINAL - Abaixo da Linha (XXXII) = (XXXIa - XXXIb)</b>		<b>372.157,69</b>
AJUSTE METODOLÓGICO	Até o Bimestre	
VARIAÇÃO SALDO RPP = (XXXIII) = (XXXa - XXXb)		1.119.703,56
RECEITA DE ALIENAÇÃO DE INVESTIMENTOS PERMANENTES (IX)		220.000,00
PASSIVOS RECONHECIDOS NA DC (XXXIV)		21.868.359,55
VARIAÇÃO CAMBIAL (XXXV)		
PAGAMENTO DE PRECATÓRIOS INTEGRANTES DA DC (XXXVI)		
OUTROS AJUSTES (XXXVII)		
<b>RESULTADO NOMINAL AJUSTADO - Abaixo da Linha (XXXVIII) = (XXXII - XXXIII - IX + XXXIV + XXXV - XXXVI + XXXVII)</b>		<b>20.900.813,68</b>
<b>RESULTADO PRIMÁRIO - Abaixo da Linha (XXXVII) = XXXVI - (XXV - XXVI)</b>		<b>20.887.974,15</b>



PREFEITURA MUN. DE CARMOPOLIS  
 PRAÇA 16 DE OUTUBRO, 135, CENTRO  
 CEP: 49.740-000  
 CNPJ: 13.108.535/0001-22

RELATÓRIO RESUMIDO DA EXECUÇÃO ORÇAMENTÁRIA  
**DEMONSTRATIVO DOS RESULTADOS PRIMÁRIO E NOMINAL**  
**2º BIMESTRE DE 2020**

RREO – ANEXO VI (LRF, art.53, § 1º, inciso I)

INFORMAÇÕES ADICIONAIS	PREVISÃO ORÇAMENTÁRIA
<p>SALDO DE EXERCÍCIOS ANTERIORES</p> <ul style="list-style-type: none"> <li>Recursos Arrecadados em Exercícios Anteriores - RPPS</li> <li>Superávit Financeiro Utilizado para Abertura e Reabertura de Créditos Adicionais</li> </ul> <p>RESERVA ORÇAMENTÁRIA DO RPPS</p>	<p style="text-align: center;"><i>Anny Karollyne de O. Guimarães</i></p>
<p>954.267.285-34 - ALBERTO NARCIZO DA CRUZ NETO                      Prefeito do Município de Carmópolis</p>	<p>044.767.955-44 - ANNY KAROLLYNE DE OLIVEIRA GUIMARÃES CRC:                      CONTADORA</p>





PREFEITURA MUN. DE CARMOPOLIS  
 PRAÇA 16 DE OUTUBRO, 135, CENTRO  
 CEP: 49.740-000  
 CNPJ: 13.108.535/0001-22

RELATÓRIO RESUMIDO DA EXECUÇÃO ORÇAMENTÁRIA  
**DEMONSTRATIVO DOS RESTOS A PAGAR POR PODER E ÓRGÃO**  
**2º BIMESTRE DE 2020**

RRRO - ANEXO VII (LRF, art. 53, inciso V)

PODER/ÓRGÃO	RESTOS A PAGAR PROCESSADOS					RESTOS A PAGAR NÃO PROCESSADOS						Saldo Total
	Inscritos		Pagos	Cancelados	Saldo	Inscritos		Liquidado	Pagos	Cancelados	Saldo	
	Em exercícios anteriores	Em 31/Dez/2019				Em exercícios anteriores	Em 31/Dez/2019					
RESTOS A PAGAR (EXCETO INTRA-ORÇAMENTÁRIOS) (I)	2.679.065,08	4.430.080,34	2.423.870,55	0,00	4.685.274,87	200.125,06	2.626.375,32	2.319.223,72	1.015.056,73	0,00	1.811.443,65	6.496.718,52
PODER EXECUTIVO	2.679.065,08	4.430.080,34	2.423.870,55	0,00	4.685.274,87	200.125,06	2.626.375,32	2.319.223,72	1.015.056,73	0,00	1.811.443,65	6.496.718,52
PODER LEGISLATIVO	0,00	0,00	0,00	0,00	0,00	0,00	0,00	0,00	0,00	0,00	0,00	0,00
Câmara Municipal	0,00	0,00	0,00	0,00	0,00	0,00	0,00	0,00	0,00	0,00	0,00	0,00
Tribunal de Contas do Município	0,00	0,00	0,00	0,00	0,00	0,00	0,00	0,00	0,00	0,00	0,00	0,00
RESTOS A PAGAR (INTRA-ORÇAMENTÁRIOS) (II)	0,00	0,00	0,00	0,00	0,00	0,00	0,00	0,00	0,00	0,00	0,00	0,00
TOTAL (III) = (I + II)	2.679.065,08	4.430.080,34	2.423.870,55	0,00	4.685.274,87	200.125,06	2.626.375,32	2.319.223,72	1.015.056,73	0,00	1.811.443,65	6.496.718,52

PODER/ÓRGÃO	RESTOS A PAGAR PROCESSADOS					RESTOS A PAGAR NÃO PROCESSADOS						Saldo Total
	Inscritos		Pagos	Cancelados	Saldo	Inscritos		Liquidado	Pagos	Cancelados	Saldo	
	Em exercícios anteriores	Em 31/Dez/2019				Em exercícios anteriores	Em 31/Dez/2019					
RESTOS A PAGAR (INTRA-ORÇAMENTÁRIOS)	0,00	0,00	0,00	0,00	0,00	0,00	0,00	0,00	0,00	0,00	0,00	0,00
PODER EXECUTIVO	0,00	0,00	0,00	0,00	0,00	0,00	0,00	0,00	0,00	0,00	0,00	0,00
PODER LEGISLATIVO	0,00	0,00	0,00	0,00	0,00	0,00	0,00	0,00	0,00	0,00	0,00	0,00
Câmara Municipal	0,00	0,00	0,00	0,00	0,00	0,00	0,00	0,00	0,00	0,00	0,00	0,00
Tribunal de Contas do Município	0,00	0,00	0,00	0,00	0,00	0,00	0,00	0,00	0,00	0,00	0,00	0,00



PREFEITURA MUN. DE CARMOPOLIS  
PRAÇA 16 DE OUTUBRO, 135, CENTRO  
CEP: 49.740-000  
CNPJ: 13.108.535/0001-22

RELATÓRIO RESUMIDO DA EXECUÇÃO ORÇAMENTÁRIA  
**DEMONSTRATIVO DOS RESTOS A PAGAR POR PODER E ÓRGÃO**  
**2º BIMESTRE DE 2020**

RRFO - ANEXO VII (LRF, art. 53, inciso V)

954.267.285-34 - ALBERTO NARCIZO DA CRUZ NETO

Prefeito do Município de Carmópolis

044.767.955-44 - ANNY KAROLLYNE DE OLIVEIRA GUIMARÃES CRC:

CONTADORA

PREFEITURA MUNICIPAL DE CARMÓPOLIS  
RELATÓRIO RESUMIDO DA EXECUÇÃO ORÇAMENTÁRIA  
**DEMONSTRATIVO DAS RECEITAS E DESPESAS COM MANUTENÇÃO E DESENVOLVIMENTO DO ENSINO - MDE**  
ORÇAMENTOS FISCAL E DA SEGURIDADE SOCIAL  
PERÍODO MARÇO A ABRIL/2020

RREO - ANEXO 8 (LDB, art. 72)

RS 1,00

<b>RECEITAS DO ENSINO</b>				
RECEITA RESULTANTE DE IMPOSTOS (caput do art. 212 da Constituição)	PREVISÃO INICIAL	PREVISÃO ATUALIZADA (a)	RECEITAS REALIZADAS	
			Até o Bimestre (b)	% (c) = (b/a)x100
<b>1- RECEITA DE IMPOSTOS</b>	<b>14.930.975,00</b>	<b>14.930.975,00</b>	<b>4.702.654,61</b>	<b>31,50%</b>
<b>1.1- Receita Resultante do Imposto sobre a Propriedade Predial e Territorial Urbana – IPTU</b>	<b>811.025,00</b>	<b>811.025,00</b>	<b>99.094,89</b>	<b>12,22%</b>
1.1.1- IPTU	400.000,00	400.000,00	48.850,34	12,21%
1.1.2- Multas, Juros de Mora, Dívida Ativa e Outros Encargos do IPTU	411.025,00	411.025,00	50.244,55	12,22%
<b>1.2- Receita Resultante do Imposto sobre Transmissão Inter Vivos – ITBI</b>	<b>37.800,00</b>	<b>37.800,00</b>	<b>2.003,46</b>	<b>5,30%</b>
1.2.1- ITBI	33.075,00	33.075,00	2.003,46	6,06%
1.2.2- Multas, Juros de Mora, Dívida Ativa e Outros Encargos do ITBI	4.725,00	4.725,00	0,00	0,00%
<b>1.3- Receita Resultante do Imposto sobre Serviços de Qualquer Natureza – ISS</b>	<b>12.792.150,00</b>	<b>12.792.150,00</b>	<b>4.523.155,00</b>	<b>35,36%</b>
1.3.1- ISS	12.652.500,00	12.652.500,00	4.522.794,02	35,75%
1.3.2- Multas, Juros de Mora, Dívida Ativa e Outros Encargos do ISS	139.650,00	139.650,00	360,98	0,26%
<b>1.4- Receita Resultante do Imposto de Renda Retido na Fonte – IRRF</b>	<b>1.290.000,00</b>	<b>1.290.000,00</b>	<b>78.401,26</b>	<b>6,08%</b>
1.4.1- IRRF	1.290.000,00	1.290.000,00	78.401,26	6,08%
<b>1.5- Receita Resultante do Imposto Territorial Rural - ITR</b>	<b>0,00</b>	<b>0,00</b>	<b>0,00</b>	<b>#DIV/0!</b>
1.5.1- ITR	0,00	0,00	0,00	#DIV/0!
1.5.2- Multas, Juros de Mora, Dívida Ativa e Outros Encargos do ITR	0,00	0,00	0,00	#DIV/0!
<b>2- RECEITA DE TRANSFERÊNCIAS CONSTITUCIONAIS E LEGAIS</b>	<b>30.188.455,00</b>	<b>30.188.455,00</b>	<b>9.424.754,89</b>	<b>31,22%</b>
2.1- Cota-Parte FPM	16.905.000,00	16.905.000,00	5.104.441,38	30,19%
2.1.2- Parcela ref.a CF,art. 159, I, alínea e	577.500,00	577.500,00	5.104.441,38	883,89%
2.2- Cota-Parte ICMS	12.500.000,00	12.500.000,00		0,00%
2.3- ICMS-Desoneração – L.C. nº87/1996	15.855,00	15.855,00	3.677.191,93	23192,63%
2.4- Cota-Parte IPI-Exportação	12.600,00	12.600,00	2.068,31	16,42%
2.5- Cota-Parte ITR	105.000,00	105.000,00	2.016,31	1,92%
2.6- Cota-Parte IPVA	650.000,00	650.000,00	639.036,96	98,31%
<b>3- TOTAL DA RECEITA DE IMPOSTOS (1 + 2)</b>	<b>45.119.430,00</b>	<b>45.119.430,00</b>	<b>14.127.409,50</b>	<b>31,31%</b>
RECEITAS ADICIONAIS PARA FINANCIAMENTO DO ENSINO	PREVISÃO INICIAL	PREVISÃO ATUALIZADA (a)	RECEITAS REALIZADAS	
			Até o Bimestre (b)	% (c) = (b/a)x100
<b>4- RECEITA DA APLICAÇÃO FINANCEIRA DE OUTROS RECURSOS DE IMPOSTOS VINCULADOS AO ENSINO</b>	<b>7.000,00</b>	<b>7.000,00</b>	<b>2,59</b>	<b>0,04%</b>
<b>5- RECEITA DE TRANSFERÊNCIAS DO FNDE</b>	<b>1.190.300,00</b>	<b>1.190.300,00</b>	<b>324.621,68</b>	<b>27,27%</b>
5.1- Transferências do Salário-Educação	600.000,00	600.000,00	153.835,42	25,64%
5.2- Transferências Direta - PDDE	10.500,00	10.500,00	0,00	0,00%
5.3- Transferências Diretas - PNAE	415.800,00	415.800,00	145.766,20	35,06%
5.4- Transferências Diretas - PNATE	80.000,00	80.000,00	24.783,33	30,98%
5.5 - Outras Transferências do FNDE	84.000,00	84.000,00	0,00	0,00%
5.6 - Aplicação Financeira dos Recursos do FNDE	0,00	0,00	236,73	#DIV/0!
<b>6- RECEITA DE TRANSFERÊNCIAS DE CONVÊNIOS</b>	<b>3.022.950,00</b>	<b>3.022.950,00</b>	<b>34.460,00</b>	<b>1,14%</b>
6.1- Transferências de Convênios	3.022.950,00	3.022.950,00	34.460,00	1,14%
6.2- Aplicação Financeira dos Recursos de Convênios	0,00	0,00	0,00	#DIV/0!
<b>7- RECEITA DE OPERAÇÕES DE CRÉDITO</b>	<b>0,00</b>	<b>0,00</b>	<b>0,00</b>	<b>#DIV/0!</b>
<b>8- OUTRAS RECEITAS PARA FINANCIAMENTO DO ENSINO</b>	<b>0,00</b>	<b>0,00</b>	<b>0,00</b>	<b>#DIV/0!</b>
<b>9-TOTAL DAS RECEITAS ADICIONAIS PARA FINANCIAMENTO DO ENSINO</b>	<b>4.220.250,00</b>	<b>4.220.250,00</b>	<b>359.084,27</b>	<b>8,51%</b>

FUNDEB						
RECEITAS DO FUNDEB	PREVISÃO INICIAL	PREVISÃO ATUALIZADA (a)	RECEITAS REALIZADAS			
			Até o Bimestre (b)	% (c) = (b/a)x100		
<b>10- RECEITAS DESTINADAS AO FUNDEB</b>	<b>5.806.691,00</b>	<b>5.806.691,00</b>	<b>1.925.143,05</b>	<b>33,15%</b>		
10.1- Cota-Parte FPM Destinada ao FUNDEB – (20% de 2.1)	3.150.000,00	3.150.000,00	1.020.888,20	32,41%		
10.2- Cota-Parte ICMS Destinada ao FUNDEB – (20% de 2.2)	2.500.000,00	2.500.000,00	775.630,58	31,03%		
10.3- ICMS-Desoneração Destinada ao FUNDEB – (20% de 2.3)	3.171,00	3.171,00	0,00	0,00%		
10.4- Cota-Parte IPI-Exportação Destinada ao FUNDEB – (20% de 2.4)	2.520,00	2.520,00	413,64	16,41%		
10.5- Cota-Parte ITR ou ITR Arrecadado Destinados ao FUNDEB – (20% de ((1.5 – 1.5.5) + 2.5))	21.000,00	21.000,00	403,25	1,92%		
10.6- Cota-Parte IPVA Destinada ao FUNDEB – (20% de 2.6)	130.000,00	130.000,00	127.807,38	98,31%		
<b>11- RECEITAS RECEBIDAS DO FUNDEB</b>	<b>15.750.000,00</b>	<b>15.750.000,00</b>	<b>4.888.527,38</b>	<b>31,04%</b>		
11.1- Transferências de Recursos do FUNDEB	15.750.000,00	15.750.000,00	4.888.527,38	31,04%		
11.2- Complementação da União ao FUNDEB	0,00	0,00	0,00	#DIV/0!		
11.3- Receita de Aplicação Financeira dos Recursos do FUNDEB	0,00	0,00		#DIV/0!		
<b>12- RESULTADO LÍQUIDO DAS TRANSFERÊNCIAS DO FUNDEB (11 – 11.3 - 10)</b>	<b>9.943.309,00</b>	<b>9.943.309,00</b>	<b>2.963.384,33</b>	<b>29,80%</b>		
[SE RESULTADO LÍQUIDO DA TRANSFERÊNCIA (12) > 0] = ACRÉSCIMO RESULTANTE DAS TRANSFERÊNCIAS DO FUNDEB						
[SE RESULTADO LÍQUIDO DA TRANSFERÊNCIA (12) < 0] = DECRÉSCIMO RESULTANTE DAS TRANSFERÊNCIAS DO FUNDEB						
DESPESAS DO FUNDEB	DOTAÇÃO INICIAL	DOTAÇÃO ATUALIZADA (d)	DESPESAS EMPENHADA		DESPESAS LIQUIDADAS	
			Até o Bimestre (e)	% (f) = (e/d)	Até o Bimestre (g)	% (h) = (g/d)
<b>13- PAGAMENTO DOS PROFISSIONAIS DO MAGISTÉRIO</b>	<b>14.524.125,00</b>	<b>13.574.125,00</b>	<b>9.560.478,92</b>	<b>70,43%</b>	<b>6.062.758,80</b>	<b>44,66%</b>
13.1- Com Educação Infantil	3.001.125,00	2.801.125,00	2.250.000,00	80,32%	1.492.237,09	53,27%
13.2- Com Ensino Fundamental	11.523.000,00	10.773.000,00	7.310.478,92	67,86%	4.570.521,71	42,43%
<b>14- OUTRAS DESPESAS</b>	<b>1.260.000,00</b>	<b>1.260.000,00</b>	<b>775.000,00</b>	<b>61,51%</b>	<b>393.954,80</b>	<b>31,27%</b>
14.1- Com Educação Infantil	538.000,00	538.000,00	300.000,00	55,76%	177.566,36	33,00%
14.2- Com Ensino Fundamental	722.000,00	722.000,00	475.000,00	65,79%	216.388,44	29,97%
<b>15- TOTAL DAS DESPESAS DO FUNDEB (13 + 14)</b>	<b>15.784.125,00</b>	<b>14.834.125,00</b>	<b>10.335.478,92</b>	<b>69,67%</b>	<b>6.456.713,60</b>	<b>43,53%</b>
DEDUÇÕES PARA FINS DE LIMITE DO FUNDEB						
<b>16 - RESTOS A PAGAR INSCRITOS NO EXERCÍCIO SEM DISPONIBILIDADE FINANCEIRA DE RECURSOS DO FUNDEB</b>						
16.1 - FUNDEB 60%						
16.2 - FUNDEB 40%						
<b>17 - DESPESAS CUSTEADAS COM O SUPERÁVIT FINANCEIRO, DO EXERCÍCIO ANTERIOR, DO FUNDEB</b>						
17.1 - FUNDEB 60%						
17.2 - FUNDEB 40%						
<b>18- TOTAL DAS DEDUÇÕES CONSIDERADAS PARA FINS DE LIMITE DO FUNDEB (16 + 17)</b>						
INDICADORES DO FUNDEB						
19 - TOTAL DAS DESPESAS DO FUNDEB PARA FINS DE LIMITE (15 - 18)						
19.1- MÍNIMO DE 60% DO FUNDEB NA REMUNERAÇÃO DO MAGISTÉRIO <sup>1</sup> ((13 – (16.1+17.1))/11*100						6.456.713,60
19.2- MÁXIMO DE 40% EM DESPESAS COM MDE, QUE NÃO REMUNERAÇÃO DO MAGISTÉRIO <sup>1</sup> ((14-(16.2+17.2))/11*100						124,02%
19.3 - MÁXIMO DE 5% NÃO APLICADO NO EXERCÍCIO (100-(19.1+19.2))%						8,06%
						0,00%
CONTROLE DA UTILIZAÇÃO DE RECURSOS NO EXERCÍCIO SUBSEQÜENTE			VALOR			
20 – RECURSOS RECEBIDOS DO FUNDEB EM <EXERCÍCIO ANTERIOR> QUE NÃO FORAM UTILIZADOS			-			
21 – DESPESAS CUSTEADAS COM O SALDO DO ITEM 20 ATÉ O 1º TRIMESTRE DE <EXERCÍCIO > <sup>2</sup>			-			

**MANUTENÇÃO E DESENVOLVIMENTO DO ENSINO – DESPESAS CUSTEADAS COM A RECEITA RESULTANTE DE IMPOSTOS E RECURSOS DO FUNDEB**

DESPESAS COM AÇÕES TÍPICAS DE MDE	DOTAÇÃO INICIAL	DOTAÇÃO ATUALIZADA (d)	DESPESAS EMPENHADAS		DESPESAS LIQUIDADAS		
			Até o Bimestre (e)	% f=(e/d)*100	Até o Bimestre (g)	% h=(g/d)*100	
<b>22- EDUCAÇÃO INFANTIL</b>	<b>4.190.625,00</b>	<b>4.283.636,20</b>	<b>3.383.629,91</b>	<b>79%</b>	<b>2.102.290,36</b>	<b>49%</b>	
<b>22.1- Creche</b>	<b>0,00</b>	<b>0,00</b>	<b>0,00</b>	<b>#DIV/0!</b>	<b>0,00</b>	<b>#DIV/0!</b>	
22.1.1 - Despesa Custeadas com Recurso do FUNDEB				#DIV/0!		#DIV/0!	
22.1.2 - Despesa Custeada com Outros Recursos de Impostos				#DIV/0!		#DIV/0!	
<b>22.2- Pré-escola</b>	<b>4.190.625,00</b>	<b>4.283.636,20</b>	<b>3.383.629,91</b>	<b>79%</b>	<b>2.102.290,36</b>	<b>49%</b>	
22.2.1 - Despesa Custeadas com Recurso do FUNDEB	3.539.125,00	3.339.125,00	2.550.000,00	76%	1.669.803,45	50%	
22.2.2 - Despesa Custeada com Outros Recursos de Impostos	651.500,00	944.511,20	833.629,91	88%	432.486,91	46%	
<b>23 - ENSINO FUNDAMENTAL</b>	<b>18.426.661,40</b>	<b>17.799.982,19</b>	<b>11.153.835,03</b>	<b>63%</b>	<b>6.029.911,58</b>	<b>34%</b>	
23.1 - Despesas Custeadas com Recursos do FUNDEB	12.245.000,00	11.495.000,00	7.785.478,92	68%	4.786.910,15	42%	
23.2 - Despesas Custeadas com Outros Recursos de Impostos	6.181.661,40	6.304.982,19	3.368.356,11	53%	1.243.001,43	20%	
<b>24 - ENSINO MÉDIO</b>	<b>0,00</b>	<b>0,00</b>	<b>0,00</b>	<b>#DIV/0!</b>	<b>0,00</b>	<b>#DIV/0!</b>	
<b>25 - ENSINO SUPERIOR</b>	<b>0,00</b>	<b>0,00</b>	<b>0,00</b>	<b>#DIV/0!</b>	<b>0,00</b>	<b>#DIV/0!</b>	
<b>26 - ENSINO PROFISSIONAL NÃO INTEGRADO AO ENSINO REGULAR</b>	<b>0,00</b>	<b>0,00</b>	<b>0,00</b>	<b>#DIV/0!</b>	<b>0,00</b>	<b>#DIV/0!</b>	
<b>27 - OUTRAS</b>				<b>#DIV/0!</b>		<b>#DIV/0!</b>	
<b>28 - TOTAL DAS DESPESAS COM AÇÕES TÍPICAS DE MDE</b>	<b>22.617.286,40</b>	<b>22.083.618,39</b>	<b>14.537.464,94</b>	<b>66%</b>	<b>8.132.201,94</b>	<b>37%</b>	
<b>DEDUÇÕES CONSIDERADAS PARA FINS DE LIMITE CONSTITUCIONAL</b>						<b>VALOR</b>	
29 - RESULTADO LÍQUIDO DAS TRANSFERÊNCIAS DO FUNDEB							
30 - DESPESAS CUSTEADAS COM A COMPLEMENTAÇÃO DO FUNDEB NO EXERCÍCIO							-
32 - DESPESAS CUSTEADAS COM O SUPERÁVIT FINANCEIRO, DO EXERCÍCIO ANTERIOR, DO FUNDEB							-
33 - DESPESAS CUSTEADAS COM O SUPERÁVIT FINANCEIRO, DO EXERCÍCIO ANTERIOR, DE OUTROS RECURSOS DE IMPOSTOS							-
34 - RESTOS A PAGAR INSCRITOS NO EXERCÍCIO SEM DISPONIBILIDADE FINANCEIRA DE RECURSOS DE IMPOSTOS VINCULADOS AO ENSINO <sup>4</sup>							-
35 - CANCELAMENTO, NO EXERCÍCIO, DE RESTOS A PAGAR INSCRITOS COM DISPONIBILIDADE FINANCEIRA DE RECURSOS DE IMPOSTOS VINCULADOS AO ENSINO = (45j)							-
<b>36 - TOTAL DAS DEDUÇÕES CONSIDERADAS PARA FINS DE LIMITE CONSTITUCIONAL (29 + 30 + 31 + 32 + 33 + 34 + 35)</b>							<b>2.963.384,33</b>
<b>37- TOTAL DAS DESPESAS PARA FINS DE LIMITE</b>							<b>3.431.726,20</b>
<b>38 - PERCENTUAL DE APLICAÇÃO EM MDE SOBRE A RECEITA LÍQUIDA DE IMPOSTOS ((37) / (3) * 100) % - LIMITE CONSTITUCIONAL 25%</b>							<b>24,29%</b>
<b>OUTRAS INFORMAÇÕES PARA CONTROLE</b>							
OUTRAS DESPESAS CUSTEADAS COM RECEITAS ADICIONAIS PARA FINANCIAMENTO DO ENSINO	DOTAÇÃO INICIAL	DOTAÇÃO ATUALIZADA (d)	DESPESAS EMPENHADAS		DESPESAS LIQUIDADAS		
			Até o Bimestre (e)	% f=(e/d)*100	Até o Bimestre (g)	% h=(g/d)*100	
39 - DESPESAS CUSTEADAS COM A APLICAÇÃO FINANCEIRA DE OUTROS RECURSOS DE IMPOSTOS VINCULADOS AO ENSINO	0,00	0,00	0,00	,	0,00	#DIV/0!	
40 - DESPESAS CUSTEADAS COM A CONTRIBUIÇÃO SOCIAL DO SALÁRIO-EDUCAÇÃO	0,00	0,00	0,00	#DIV/0!	0,00	#DIV/0!	
41 - DESPESAS CUSTEADAS COM OPERAÇÕES DE CRÉDITO	0,00	0,00	0,00	#DIV/0!	0,00	#DIV/0!	
42 - DESPESAS CUSTEADAS COM OUTRAS RECEITAS PARA FINANCIAMENTO DO ENSINO	0,00	0,00	0,00	#DIV/0!	0,00	#DIV/0!	
<b>43 - TOTAL DAS OUTRAS DESPESAS CUSTEADAS COM RECEITAS ADICIONAIS PARA FINANCIAMENTO DO ENSINO (39 + 40 + 41 + 42)</b>	<b>0,00</b>	<b>0,00</b>	<b>0,00</b>	<b>#DIV/0!</b>	<b>0,00</b>	<b>#DIV/0!</b>	
<b>44 - TOTAL GERAL DAS DESPESAS COM EDUCAÇÃO (28+43)</b>	<b>22.617.286,40</b>	<b>22.083.618,39</b>	<b>14.537.464,94</b>	<b>66%</b>	<b>8.132.201,94</b>	<b>36,82%</b>	

RESTOS A PAGAR INSCRITOS COM DISPONIBILIDADE FINANCEIRA DE RECURSOS DE IMPOSTOS VINCULADOS AO ENSINO	SALDO ATÉ O BIMESTRE	CANCELADO EM <EXERCÍCIO> (j)
<b>45 - RESTOS A PAGAR DE DESPESAS COM MDE</b>	<b>-256.260,95</b>	<b>0,00</b>
45.1 - Executadas com Recursos de Impostos Vinculados ao Ensino	-256.260,95	
45.2 - Executadas com Recursos do FUNDEB		
CONTROLE DA DISPONIBILIDADE FINANCEIRA	FUNDEB	SALÁRIO EDUCAÇÃO
<b>46- SALDO FINANCEIRO EM 31 DE DEZEMBRO DE &lt;EXERCÍCIO ANTERIOR&gt;</b>	<b>7.827,24</b>	<b>674,78</b>
<b>47- (+) INGRESSO DE RECURSOS ATÉ O BIMESTRE</b>	<b>4.888.527,38</b>	<b>153.835,42</b>
<b>48- (-) PAGAMENTOS EFETUADOS ATÉ O BIMESTRE</b>	<b>6.456.713,60</b>	<b>154.456,35</b>
48.1 - Orçamento do Exercício	6.456.713,60	154.456,35
48.2 - Restos a Pagar	0,00	
<b>49- (+) RECEITA DE APLICAÇÃO FINANCEIRA DOS RECURSOS ATÉ O BIMESTRE</b>	<b>591,60</b>	<b>19,94</b>
<b>50- (=) DISPONIBILIDADE FINANCEIRA ATÉ O BIMESTRE</b>	<b>-1.559.767,38</b>	<b>73,79</b>
<b>51 - (+) Ajustes</b>		
51.1 - Retenções		
51.2 - Conciliação Bancária		0,00
<b>52 - (=) SALDO FINANCEIRO CONCILIADO</b>	<b>-1.559.767,38</b>	<b>73,79</b>

FONTE: Sistema: <>, Unidade Responsável: <>, Emissão: <\/>.

<sup>1</sup> Limites mínimos anuais a serem cumpridos no encerramento do exercício.

<sup>2</sup> Art. 21, § 2º, Lei 11.494/2007: "Até 5% dos recursos recebidos à conta dos Fundos, inclusive relativos à complementação da União recebidos nos termos do §1º do art. 6º desta Lei, poderão ser utilizados no 1º trimestre do exercício imediatamente subsequente,

<sup>3</sup> Caput do artigo 212 da CF/1988

<sup>4</sup> Os valores referentes à parcela dos Restos a Pagar inscritos sem disponibilidade financeira vinculada à educação deverão ser informados somente no RREO do último bimestre do exercício.


<sup>5</sup> Limites mínimos anuais a serem cumpridos no encerramento do exercício, no âmbito de atuação prioritária, conforme LDB, art. 11, V.

<sup>6</sup> Nos cinco primeiros bimestres do exercício o acompanhamento poderá ser feito com base na despesa empenhada ou na despesa liquidada. No último bimestre do exercício, o valor deverá corresponder ao total da despesa empenhada.

<sup>7</sup> Essa coluna poderá ser apresentada somente no último bimestre



ALBERTO NARCIZO DA CRUZ NETO  
PREFEITO MUNICIPAL



ANNY KAROLLINE DE OLIVEIRA GUIMARÃES  
CONTADOR CRC/SE Nº 8.021

PREFEITURA MUNICIPAL DE CARMÓPOLIS  
RELATÓRIO RESUMIDO DA EXECUÇÃO ORÇAMENTÁRIA  
**DEMONSTRATIVO DAS RECEITAS DE OPERAÇÕES DE CRÉDITO E DESPESAS DE CAPITAL**  
ORÇAMENTOS FISCAL E DA SEGURIDADE SOCIAL  
PERÍODO MARÇO A ABRIL/2020

RREO – ANEXO 9 (LRF, art.53, § 1º, inciso I)

Em Reais

<u>RECEITAS</u>	PREVISÃO ATUALIZADA (a)	RECEITAS REALIZADAS Até o bimestre (b)			SALDO NÃO REALIZADO (c) = (a – b)
RECEITAS DE OPERAÇÕES DE CREDITO (I)	-	-	-	-	-
	DOTAÇÃO ATUALIZADA (d)	DESPESAS EMPENHADAS (e)	DESPESAS LIQUIDADAS	DESPESAS INSCRITAS EM RESTOS A PAGAR NÃO PROCESSADOS	SALDO NÃO EXECUTADO (f) = (d – e)
<b>SEM MOVIMENTO</b>					
DESPESAS DE CAPITAL	-	-	-	-	-
(-) Incentivos Fiscais a Contribuinte	-	-	-	-	-
(-) Incentivos Fiscais a Contribuinte por Instituições Financeiras	-	-	-	-	-
DESPESA DE CAPITAL LIQUIDA (II)	-	-	-	-	-

FONTE: Sistema: <>, Unidade Responsável: <>, Emissão: <//>.

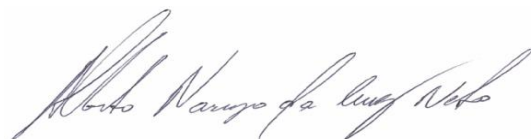
Notas:

<sup>1</sup> < Operações de Crédito descritas na CF, art. 167, inciso III >


<sup>2</sup> Durante o exercício, somente as despesas liquidadas são consideradas executadas. No encerramento do exercício, as despesas não liquidadas inscritas em restos a

a) Despesas liquidadas, consideradas aquelas em que houve a entrega do material ou serviço, nos termos do art. 63 da Lei 4.320/64;

b) Despesas empenhadas, mas não liquidadas, inscritas em Restos a Pagar não-processados, consideradas liquidadas no encerramento do exercício, por força do art.35, inciso II da Lei 4.320/64.



ALBERTO NARCIZO DA CRUZ NETO  
PREFEITO MUNICIPAL



ANNY KAROLLYNE DE OLIVEIRA GUIMARÃES  
CONTADOR CRC/SE Nº 8.021





PREFEITURA MUNICIPAL DE CARMÓPOLIS  
RELATÓRIO RESUMIDO DA EXECUÇÃO ORÇAMENTÁRIA  
**DEMONSTRATIVO DA PROJEÇÃO ATUARIAL DO REGIME PRÓPRIO DE PREVIDÊNCIA DOS SERVIDORES**  
ORÇAMENTO DA SEGURIDADE SOCIAL  
PERÍODO MARÇO A ABRIL/2020

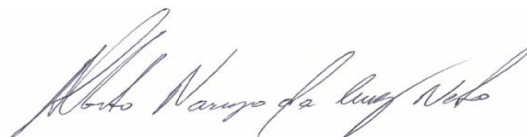
RREO – ANEXO 10 (LRF, art. 53, § 1º, inciso II)

Em Reais

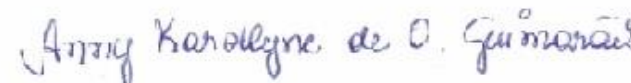
EXERCÍCIO	RECEITAS PREVIDENCIÁRIAS (a)	DESPESAS PREVIDENCIÁRIAS (b)	RESULTADO PREVIDENCIÁRIO (c) = (a - b)	SALDO FINANCEIRO DO EXERCÍCIO (d) = (“d” exerc. Anterior) + (c)
<b>SEM MOVIMENTO</b>				

FONTE: Sistema: <>, Unidade Responsável: <>, Emissão: </>.

1 Projeção atuarial elaborada em <DATA DA AVALIAÇÃO> e oficialmente enviada para o Ministério da Previdência Social – MPS.



ALBERTO NARCIZO DA CRUZ NETO  
PREFEITO MUNICIPAL



ANNY KAROLLYNE DE OLIVEIRA GUIMARÃES  
CONTADOR CRC/SE Nº 8.021

PREFEITURA MUNICIPAL DE CARMÓPOLIS  
RELATÓRIO RESUMIDO DA EXECUÇÃO ORÇAMENTÁRIA  
DEMONSTRATIVO DA RECEITA DE ALIENAÇÃO DE ATIVOS E APLICAÇÃO DOS RECURSOS  
ORÇAMENTOS FISCAL E DA SEGURIDADE SOCIAL  
PERÍODO MARÇO A ABRIL/2020

RREO – ANEXO 11 (LRF, art. 53, § 1º, inciso III)

Em Reais

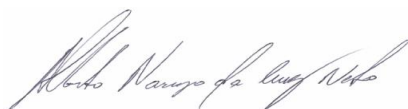
<u>RECEITAS</u>	PREVISÃO ATUALIZADA (a)	RECEITAS REALIZADAS (b)	SALDO (c) = (a-b)
RECEITAS DE ALIENAÇÃO DE ATIVOS (I)			
Receita de Alienação de Bens Móveis			
Receita de Alienação de Bens Imóveis			

<u>DESPESAS</u>	DOTAÇÃO ATUALIZADA (d)	DESPESAS EMPENHADAS (e)	DESPESAS LIQUIDADAS (f)	DESPESAS PAGAS (g)	DESPESAS INSCRITAS EM RESTOS PAV. NÃO PROCESSADOS	PAGAMENTO DE RESTOS A PAGAR (g)	SALDO (h) = (d-e)
APLICAÇÃO DOS RECURSOS DA ALIENAÇÃO DE ATIVOS (II)							
Despesas de Capital							
Investimentos							
Inversões Financeiras							
Amortização da Dívida							
Despesas Correntes dos Regimes de Previdência							
Regime Próprio dos Servidores Públicos							

SEM MOVIMENTO

<u>SALDO FINANCEIRO A APLICAR</u>	<EXERCÍCIO ANTERIOR> (i)	<EXERCÍCIO> (j) = (Ib - (II f + II g))	SALDO ATUAL (k) = (III i + III j)
VALOR (III)			

FONTE: Sistema: <>, Unidade Responsável: <>, Emissão: </>.



ALBERTO NARCIZO DA CRUZ NETO  
PREFEITO MUNICIPAL



ANNY KAROLLYNE DE OLIVEIRA GUIMARÃES  
CONTADOR CRC/SE Nº 8.021

PREFEITURA MUNICIPAL DE CARMOPOLIS  
**RELATÓRIO RESUMIDO DA EXECUÇÃO ORÇAMENTÁRIA**  
**DEMONSTRATIVO DAS RECEITAS E DESPESAS COM AÇÕES E SERVIÇOS PÚBLICOS DE SAÚDE**  
**ORÇAMENTO FISCAL E DA SEGURIDADE SOCIAL**  
 PERÍODO MARÇO A ABRIL 2020

RREO – ANEXO XII (LC 141/2012, art. 35)

RECEITAS RESULTANTES DE IMPOSTOS E TRANSFERÊNCIAS CONSTITUCIONAIS E LEGAIS	PREVISÃO INICIAL	PREVISÃO ATUALIZADA (a)	RECEITAS REALIZADAS	
			Até o Bimestre (b)	% (c) = (b/a)X100
RECEITA DE IMPOSTOS (I)	14.930.975,00	14.930.975,00	4.702.654,61	31,50
Receita Resultante do Imposto Predial e Territorial Urbano - IPTU	811.025,00	811.025,00	99.094,89	12,22
IPTU	400.000,00	400.000,00	48.850,34	12,21
Multas, Juros de Mora, Dívida Ativa e Outros Encargos do IPTU	411.025,00	411.025,00	50.244,55	12,22
Receita Resultante do Imposto sobre Serviços de Qualquer Natureza - ITBI	37.800,00	37.800,00	2.003,46	5,30
ITBI	33.075,00	33.075,00	2.003,46	6,06
Multas, Juros de Mora, Dívida Ativa e Outros Encargos do ITBI	4.725,00	4.725,00	0,00	0,00
Receita Resultante do Imposto sobre Serviços de Qualquer Natureza - ISS	12.792.150,00	12.792.150,00	4.523.155,00	35,36
ISS	12.652.500,00	12.652.500,00	4.522.794,02	35,75
Multas, Juros de Mora, Dívida Ativa e Outros Encargos do ISS	139.650,00	139.650,00	360,98	0,26
Receita Resultante do Imposto sobre a Renda e Proventos de Qualquer	1.290.000,00	1.290.000,00	78.401,26	6,08
RECEITA DE TRANSFERÊNCIAS CONSTITUCIONAIS E LEGAIS (II)	29.049.310,00	29.049.310,00	9.424.754,89	32,44
Cota-Parte FPM	15.750.000,00	15.750.000,00	5.104.441,38	32,41
Cota-Parte ITR	105.000,00	105.000,00	2.016,31	1,92
Cota-Parte IPVA	650.000,00	650.000,00	639.036,96	98,31
Cota-Parte ICMS	12.500.000,00	12.500.000,00	3.677.191,93	29,42
Cota-Parte IPI-Exportação	12.600,00	12.600,00	2.068,31	16,42
Compensações Financeiras Provenientes de Impostos e Transferências	15.855,00	15.855,00	0,00	0,00
Desoneração ICMS (LC 87/96)	15.855,00	15.855,00	0,00	0,00
Outras	0,00	0,00	0,00	#DIV/0!
<b>TOTAL DAS RECEITAS PARA APURAÇÃO DA APLICAÇÃO EM</b>	<b>43.980.285,00</b>	<b>43.980.285,00</b>	<b>14.127.409,50</b>	<b>32,12</b>

DESPESAS COM AÇÕES E SERVIÇOS PÚBLICOS DE SAÚDE (ASPS) – POR SUBFUNÇÃO E CATEGORIA ECONÔMICA	DOTAÇÃO INICIAL	DOTAÇÃO ATUALIZADA (c)	DESPESA EMPENHADA		DESPESA LIQUIDADADA		DESPESA PAGA		inscritas em Restos a Pagar não Processados
			Até o Bimestre (d)	% (d/c) x 100	Até o Bimestre (e)	% (e/c) x 100	Até o Bimestre (f)	% (f/c) x 100	
ATENÇÃO BÁSICA (IV)	1.203.500,00	1.262.922,55	776.703,19	0,62	390.370,33	0,31	389.350,33	0,31	0,00
Despesas Correntes	1.188.500,00	1.256.922,54	776.703,19	0,62	390.370,33	0,31	389.350,33	0,31	0,00
Despesas de Capital	15.000,00	6.000,01	0,00	0,00	0,00	0,00	0,00	0,00	0,00
ASSISTÊNCIA HOSPITALAR E AMBULATORIAL (V)	3.492.629,40	3.451.863,42	2.099.510,28	0,61	1.277.451,24	0,37	1.210.977,25	0,35	0,00
Despesas Correntes	3.483.800,00	3.445.034,02	2.099.510,28	0,61	1.277.451,24	0,37	1.210.977,25	0,35	0,00
Despesas de Capital	8.829,40	6.829,40	0,00	0,00	0,00	0,00	0,00	0,00	0,00
SUORTE PROFILÁTICO E TERAPÊUTICO (VI)	1.000,00	1.000,00	0,00	0,00	0,00	0,00	0,00	0,00	0,00
Despesas Correntes	0,00	0,00	0,00	#DIV/0!		#DIV/0!	0,00	#DIV/0!	0,00
Despesas de Capital	1.000,00	1.000,00	0,00	0,00	0,00	0,00	0,00	0,00	0,00
VIGILÂNCIA SANITÁRIA (VII)	21.000,00	21.000,01	0,00	0,00	0,00	0,00	0,00	0,00	0,00
Despesas Correntes	20.000,00	19.000,01	0,00	0,00	0,00	0,00	0,00	0,00	0,00
Despesas de Capital	1.000,00	1.000,00	0,00	0,00	0,00	0,00	0,00	0,00	0,00
VIGILÂNCIA EPIDEMIOLÓGICA (VIII)	208.500,00	330.708,33	135.865,83	0,41	89.498,63	0,27	89.498,63	0,27	0,00
Despesas Correntes	206.500,00	328.708,33	135.865,83	0,41	89.498,63	0,27	89.498,63	0,27	0,00
Despesas de Capital	2.000,00	2.000,00	0,00	0,00	0,00	0,00	0,00	0,00	0,00
ALIMENTAÇÃO E NUTRIÇÃO (IX)			0,00	#DIV/0!	0,00	#DIV/0!	0,00	#DIV/0!	0,00
Despesas Correntes			0,00	#DIV/0!	0,00	#DIV/0!	0,00	#DIV/0!	0,00
Despesas de Capital			0,00	#DIV/0!	0,00	#DIV/0!	0,00	#DIV/0!	0,00
OUTRAS SUBFUNÇÕES (Apoio Administrativo/Manutenção) (X)	3.215.700,00	3.182.092,61	2.341.720,36	0,74	1.702.539,04	0,54	1.656.072,46	0,52	0,00
Despesas Correntes	3.060.700,00	3.060.192,61	2.321.170,36	0,77	1.681.989,04	0,56	1.635.522,46	0,54	0,00
Despesas de Capital	155.000,00	173.900,00	20.550,00	0,12	20.550,00	0,12	20.550,00	0,12	0,00
<b>TOTAL (XI) = (IV + V + VI + VII + VIII + IX + X)</b>	<b>8.142.329,40</b>	<b>8.248.586,92</b>	<b>5.353.799,66</b>	<b>0,65</b>	<b>3.459.859,24</b>	<b>0,42</b>	<b>3.345.898,67</b>	<b>0,41</b>	<b>0,00</b>

APURAÇÃO DO CUMPRIMENTO DO LIMITE MÍNIMO PARA APLICAÇÃO EM ASPS	DESPESAS EMPENHADAS (d)	DESPESAS LIQUIDADAS (e)	DESPESAS PAGAS (f)
Total das Despesas com ASPS (XII) = (XI)	5.353.799,66	3.459.859,24	3.345.898,67

- (-) Restos a Pagar Não Processados Inscritos Indevidamente no Exercício sem Disponibilidade Financeira (XIII)  
 (-) Despesas Custeadas com Recursos Vinculados à Parcela do Percentual Mínimo que não foi Aplicada em ASPS em Exercícios Anteriores (XIV)  
 (-) Despesas Custeadas com Disponibilidade de Caixa Vinculada aos Restos a Pagar Cancelados (XV)

(=) VALOR APLICADO EM ASPS (XVI) = (XII - XIII - XIV - XV)	5.353.799,66	3.459.859,24	3.345.898,67
Despesa Mínima a ser Aplicada em ASPS (XVII) = (III) x 15% (LC 141/2012)			2.119.111,43

Despesa Mínima a ser Aplicada em ASPS (XVII) = (III) x % (Lei Orgânica Municipal)			
Diferença entre o Valor Aplicado e a Despesa Mínima a ser Aplicada (XVIII) = (XVI (d ou e) - XVII)			1.340.747,82
Limite não Cumprido (XIX) = (XVIII) (Quando valor for inferior a zero)			

PERCENTUAL DA RECEITA DE IMPOSTOS E TRANSFERÊNCIAS CONSTITUCIONAIS E LEGAIS APLICADO EM ASPS (XVI / III)*100 (mínimo de 15% conforme LC nº 141/2012 ou % da Lei Orgânica Municipal)	37,9	24,49	23,68
---	------	-------	-------

CONTROLE DO VALOR REFERENTE AO PERCENTUAL MÍNIMO NÃO CUMPRIDO EM EXERCÍCIOS ANTERIORES PARA FINS DE APLICAÇÃO DOS RECURSOS VINCULADOS CONFORME ARTIGOS 25 E 26 DA LC 141/2012	LIMITE NÃO CUMPRIDO				Saldo Final (não aplicado) (k)
	Saldo Inicial (no exercício atual) (g)	Despesas Custeadas no Exercício de Referência			
		Empenhadas (h)	Liquidadas (i)	Pagas (j)	

- Diferença de limite não cumprido em 2018 (saldo inicial = XIXd)  
 Diferença de limite não cumprido em 2017 (saldo inicial igual ao saldo final do demonstrativo do exercício anterior)  
 Diferença de limite não cumprido em Exercícios Anteriores (saldo inicial igual ao saldo final do demonstrativo do exercício anterior)

TOTAL DA DIFERENÇA DE LIMITE NÃO CUMPRIDO EM EXERCÍCIOS ANTERIORES (XX)				
---	--	--	--	--

EXECUÇÃO DE RESTOS A PAGAR

EXERCÍCIO DO EMPENHO	Valor Mínimo para aplicação em ASPS (l)	Valor aplicado além do limite mínimo (o) = (m - l)	Total inscrito em RP no exercício	Total de RP pagos <sup>2</sup>	Total de RP a pagar	Total de RP cancelados (p)	Total da compensação de RP cancelados (q)	Saldo do valor aplicado além do limite mínimo após cancelamentos e compensações (r) = (o + q - p) <sup>3</sup>
----------------------	---	--	-----------------------------------	--------------------------------	---------------------	----------------------------	---	--

- Empenhos de 2018  
 Empenhos de 2017  
 Empenhos de 2016  
 Empenhos de 2015  
 Empenhos de 2014 e anteriores

TOTAL DOS VALORES A COMPENSAR ATÉ O FINAL DO EXERCÍCIO SEGUINTE (XXI) (soma dos saldos negativos de cada exercício do empenho)

CONTROLE DE RESTOS A PAGAR CANCELADOS OU PRESCRITOS CONSIDERADOS PARA FINS DE APLICAÇÃO DA DISPONIBILIDADE DE CAIXA CONFORME ARTIGO 24§ 1º e 2º DA LC 141/2012	RESTOS A PAGAR CANCELADOS OU PRESCRITOS				Saldo Final (não aplicado) (x) = (s-1)
	Saldo Inicial (s)	Despesas Custeadas no Exercício de Referência			
		Empenhadas (t)	Liquidadas (u)	Pagas (v)	

- Restos a pagar cancelados ou prescritos em 2018 a ser compensados (XXII)  
 Restos a pagar cancelados ou prescritos em 2017 a ser compensados (XXIII)  
 Restos a pagar cancelados ou prescritos em exercícios anteriores a ser compensados (XXIV)

TOTAL DE RESTOS A PAGAR CANCELADOS OU PRESCRITOS (XXV)	total (XXI)			
--	-------------	--	--	--

RECEITAS ADICIONAIS PARA O FINANCIAMENTO DA SAÚDE NÃO COMPUTADAS NO CÁLCULO DO MÍNIMO	PREVISÃO INICIAL	PREVISÃO ATUALIZADA (a)	RECEITAS REALIZADAS	
			Até o Bimestre (b)	% (c) = (b/a)X100
TRANSFERÊNCIA DE RECURSOS DO SISTEMA ÚNICO DE SAÚDE-SUS	5.665.550,00	5.665.550,00	866.927,54	15,30
Provenientes da União	5.621.550,00	5.621.550,00	848.104,16	27,00
Provenientes dos Estados	44.000,00	44.000,00	18.823,38	0,00
Provenientes de Outros Municípios	0,00	0,00	0,00	0,00
RECEITA DE OPERAÇÕES DE CRÉDITO INTERNAS E EXTERNAS	1.155.000,00	1.155.000,00	0,00	34,00
OUTRAS RECEITAS (XXVIII)	54.789,00	54.789,00	1.899,38	1,00
<b>TOTAL DE RECEITAS ADICIONAIS PARA FINANCIAMENTO DA SAÚDE (XXIX) = (XXVI + XXVII + XXVIII)</b>	<b>6.875.339,00</b>	<b>6.875.339,00</b>	<b>868.826,92</b>	<b>13,00</b>


DESPESAS COM SAÚDE NÃO COMPUTADAS NO CÁLCULO DO MÍNIMO

DESPESAS COM SAUDE POR SUBFUNÇÕES E CATEGORIA ECONÔMICA NÃO COMPUTADAS NO CÁLCULO DO MÍNIMO	DOTAÇÃO INICIAL	DOTAÇÃO ATUALIZADA (c)	DESPESA EMPENHADA		DESPESA LIQUIDADADA		DESPESA PAGA		inscris em Restos a Pagar não Processados
			Até o Bimestre (d)	% (d/c) x 100	Até o Bimestre (e)	% (e/c) x 100	Até o Bimestre (f)	% (f/c) x 100	
ATENÇÃO BÁSICA (XXX)	4.207.500,00	3.564.148,03	1.403.575,40	0,39	792.930,95	0,22	784.243,69	0,22	0,00
Despesas Correntes	3.697.500,00	3.433.874,02	1.403.575,40	0,41	792.930,95	0,23	784.243,69	0,23	0,00
Despesas de Capital	510.000,00	130.274,01	0,00	0,00	0,00	0,00	0,00	0,00	0,00
ASSISTÊNCIA HOSPITALAR E AMBULATORIAL (XXXI)	904.579,00	590.179,03	296.030,53	0,50	182.756,93	0,31	111.215,38	0,19	0,00
Despesas Correntes	415.000,00	531.200,05	296.030,53	0,56	182.756,93	0,34	111.215,38	0,21	0,00
Despesas de Capital	489.579,00	58.978,98	0,00	0,00	0,00	0,00	0,00	0,00	0,00
SUPORTE PROFILÁTICO E TERAPÊUTICO (XXXII)	304.000,00	288.000,00	0,00	0,00	0,00	0,00	0,00	0,00	0,00
Despesas Correntes	0,00	0,00	0,00	#DIV/0!	0,00	#DIV/0!	0,00	#DIV/0!	0,00
Despesas de Capital	304.000,00	288.000,00	0,00	0,00	0,00	0,00	0,00	0,00	0,00
VIGILÂNCIA SANITÁRIA (XXXIII)	164.000,00	14.000,00	0,00	0,00	0,00	0,00	0,00	0,00	0,00
Despesas Correntes	63.000,00	12.000,00	0,00	0,00	0,00	0,00	0,00	0,00	0,00
Despesas de Capital	101.000,00	2.000,00	0,00	0,00	0,00	0,00	0,00	0,00	0,00
VIGILÂNCIA EPIDEMIOLÓGICA (XXXIV)	663.150,00	2.781.017,67	2.182.336,82	0,78	860.466,52	0,31	449.091,57	0,16	0,00
Despesas Correntes	654.000,00	2.767.537,67	2.137.006,82	0,77	860.466,52	0,31	449.091,57	0,16	0,00
Despesas de Capital	9.150,00	54.480,00	45.330,00	0,83	0,00	0,00	0,00	0,00	0,00
ALIMENTAÇÃO E NUTRIÇÃO (XXXV)	0,00	0,00	0,00	#DIV/0!	0,00	#DIV/0!	0,00	#DIV/0!	0,00
Despesas Correntes	0,00	0,00	0,00	#DIV/0!	0,00	#DIV/0!	0,00	#DIV/0!	0,00
Despesas de Capital	0,00	0,00	0,00	#DIV/0!	0,00	#DIV/0!	0,00	#DIV/0!	0,00
OUTRAS SUBFUNÇÕES (Apoio Administrativo/Manutenção) (XXXVI)	1.070.900,00	923.227,75	762.691,11	0,83	398.544,94	0,43	373.644,94	0,40	0,00
Despesas Correntes	395.800,00	698.966,64	554.691,11	0,79	181.544,94	0,26	165.644,94	0,24	0,00
Despesas de Capital	675.100,00	224.261,11	208.000,00	0,93	208.000,00	0,93	208.000,00	0,93	0,00
<b>TOTAL DAS DESPESAS NÃO COMPUTADAS NO CÁLCULO DO MÍNIMO (XXXVII) = (XXX + XXXI + XXXII + XXXIII + XXXIV +</b>	<b>7.314.129,00</b>	<b>8.160.572,48</b>	<b>4.644.633,86</b>	<b>0,57</b>	<b>2.225.699,34</b>	<b>0,27</b>	<b>1.718.195,58</b>	<b>0,21</b>	<b>0,00</b>

DESPESAS TOTAIS COM SAÚDE EXECUTADAS COM COM RECURSOS PRÓPRIOS E COM RECURSOS TRANSFERIDOS DE OUTROS ENTES	DOTAÇÃO INICIAL	DOTAÇÃO ATUALIZADA (c)	DESPESA EMPENHADA		DESPESA LIQUIDADADA		DESPESA PAGA		inscris em Restos a Pagar não Processados
			Até o Bimestre (d)	% (d/c) x 100	Até o Bimestre (e)	% (e/c) x 100	Até o Bimestre (f)	% (f/c) x 100	
ATENÇÃO BÁSICA (XXXVIII) = (IV + XXX)	5.411.000,00	4.827.070,58	2.180.278,59	0,45	1.183.301,28	0,25	1.173.594,02	0,24	0,00
ASSISTÊNCIA HOSPITALAR E AMBULATORIAL (XXXIX) = (V + XXXI)	4.397.208,40	4.042.042,45	2.395.540,81	0,59	1.460.208,17	0,36	1.322.192,63	0,33	0,00
SUPORTE PROFILÁTICO E TERAPÊUTICO (XL) = (VI + XXXII)	305.000,00	289.000,00	0,00	0,00	0,00	0,00	0,00	0,00	0,00
VIGILÂNCIA SANITÁRIA (XLI) = (VII + XXXIII)	185.000,00	34.000,01	0,00	0,00	0,00	0,00	0,00	0,00	0,00
VIGILÂNCIA EPIDEMIOLÓGICA (XLII) = (VIII + XXXIV)	871.650,00	3.111.726,00	2.318.202,65	0,74	949.965,15	0,31	538.590,20	0,17	0,00
ALIMENTAÇÃO E NUTRIÇÃO (XLIII) = (XIX + XXXV)	0,00	0,00	0,00	#DIV/0!	0,00	#DIV/0!	0,00	#DIV/0!	0,00
OUTRAS SUBFUNÇÕES (Apoio Administrativo/Manutenção) (XLIV) = (X +	4.286.600,00	4.105.320,36	3.104.411,47	0,76	2.092.083,98	0,51	2.029.717,40	0,49	0,00
<b>TOTAL DAS DESPESAS COM SAÚDE (XLV) = (XI + XXXVII)</b>	<b>15.456.458,40</b>	<b>16.409.159,40</b>	<b>9.998.433,52</b>	<b>0,61</b>	<b>5.685.558,58</b>	<b>0,35</b>	<b>5.064.094,25</b>	<b>0,31</b>	<b>0,00</b>
(-) Despesas executadas com recursos provenientes das transferências de recursos de outros entes1									0,00
<b>TOTAL DAS DESPESAS EXECUTADAS COM RECURSOS PRÓPRIOS (XLVI)</b>									<b>0,00</b>



ALBERTO NERCIZO DA CRUZ NETO  
PREFEITO MUNICIPAL



ANNY KAROLLYNE DE OLIVEIRA GUIMARÃES  
CONTADOR CRC/SE Nº 8.021

PREFEITURA MUNICIPAL DE CARMÓPOLIS  
RELATÓRIO RESUMIDO DA EXECUÇÃO ORÇAMENTÁRIA  
**DEMONSTRATIVO DAS PARCELIAS PÚBLICO-PRIVADAS**  
ORÇAMENTOS FISCAL E DA SEGURIDADE SOCIAL  
PERÍODO MARÇO A ABRIL/2020

RREO - Anexo 13 (Lei nº 11.079, de 30.12.2004, arts. 22, 25 e 28)

Em Reais

ESPECIFICAÇÃO	SALDO TOTAL EM 31 DE DEZEMBRO DO EXERCÍCIO ANTERIOR (a)	REGISTROS EFETUADOS EM <EXERCÍCIO>		SALDO TOTAL (c) = (a + b)
		No bimestre	Até o bimestre (b)	
TOTAL DE ATIVOS				
Direitos Futuros				
Ativos Contabilizados na SPE				
Contrapartida para Provisões de PPP				
TOTAL DE PASSIVOS (I)				
Obrigações Não Relacionadas a Serviços				
Contrapartida para Ativos da SPE				
Provisões de PPP				
GARANTIAS DE PPP (II)				
SALDO LÍQUIDO DE PASSIVOS DE PPP				
PASSIVOS CONTINGENTES				
Contraprestações Futuras				
Riscos Não Provisionados				
Outros Passivos Contingentes				
ATIVOS CONTINGENTES				
Serviços Futuros				
Outros Ativos Contingentes				

SEM MOVIMENTO

DESPESAS DE PPP	EXERCÍCI ANTERIOR	EXERCÍCI CORRENT (EC)	<EC +	<EC + 2>	<EC + 3>	<EC + 4>	<EC + 5>	<EC + 6>	<EC + 7>	<EC + 8>	<EC + 9>
Do Ente Federado											
Das Estatais Não-Dependentes											
TOTAL DAS DESPESAS											
RECEITA CORRENTE LÍQUIDA (RCL)											
TOTAL DAS DESPESAS / RCL (%)											

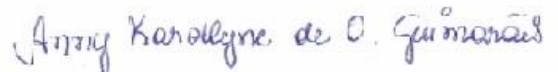
SEM MOVIMENTO

Nota:

FONTE: Sistema: <>, Unidade Responsável: <>, Emissão: </>.



ALBERTO NARCIZO DA CRUZ NETO  
PREFEITO MUNICIPAL



ANNY KAROLLYNE DE OLIVEIRA GUIMARÃES  
CONTADOR CRC/SE Nº 8.021

PREFEITURA MUNICIPAL DE CARMÓPOLIS  
**DEMONSTRATIVO SIMPLIFICADO DO RELATÓRIO RESUMIDO DA EXECUÇÃO ORÇAMENTÁRIA**  
 ORÇAMENTOS FISCAL E DA SEGURIDADE SOCIAL  
 PERÍODO MARÇO A ABRIL/2020

RREO - Anexo XIV (LRF, Art. 48)

BALANÇO ORÇAMENTÁRIO	Até o Bimestre
<b>RECEITAS</b>	
Previsão Inicial	88.704.000,00
Previsão Atualizada	88.704.000,00
Receitas Realizadas	24.146.918,38
Déficit Orçamentário	3.116.079,45
Saldos de Exercícios Anteriores (Utilizados para Créditos Adicionais)	
<b>DESPESAS</b>	
Dotação Inicial	88.704.000,00
Créditos Adicionais	925.701,00
Dotação Atualizada	89.656.701,00
Despesas Empenhadas	52.712.173,10
Despesas Liquidadas	27.262.997,83
Despesas Pagas	24.022.139,13
Superávit Orçamentário	
DESPESAS POR FUNÇÃO/SUBFUNÇÃO	Até o Bimestre
Despesas Empenhadas	52.712.173,10
Despesas Liquidadas	27.262.997,83
RECEITA CORRENTE LÍQUIDA - RCL	Até o Bimestre
Receita Corrente Líquida	74.213.973,65
RECEITAS E DESPESAS DOS REGIMES DE PREVIDÊNCIA	Até o Bimestre
<b>Regime Geral de Previdência Social</b>	
Receitas Previdenciárias Realizadas(I)	
Despesas Previdenciárias Liquidadas(II)	
Resultado Previdenciário (III) = (I - II)	
<b>Regime Próprio de Previdência dos Servidores</b>	
Receitas Previdenciárias Realizadas(IV)	
Despesas Previdenciárias Liquidadas(V)	
Resultado Previdenciário (VI) = (IV - V)	

RESULTADOS NOMINAL E PRIMÁRIO	Meta Fixada no Anexo de Metas Fiscais da LDO (a)	Resultado Apurado Até o Bimestre (b)	% em Relação à Meta (b/a)
Resultado Nominal	-	3.036.839,70	#DIV/0!
Resultado Primário	-	3.049.679,23	#DIV/0!

RESTOS A PAGAR A PAGAR POR PODER E MINISTÉRIO PÚBLICO	Inscrição	Cancelamento Até o Bimestre	Pagamento até o Bimestre	Saldo a Pagar
<b>RESTOS A PAGAR PROCESSADOS</b>	<b>7.110.999,03</b>	-	<b>2.423.870,55</b>	<b>4.687.128,48</b>
Poder Executivo	7.109.145,42		2.423.870,55	4.685.274,87
Poder Legislativo	-	-	-	-
Poder Judiciário	1.853,61			1.853,61
Ministério Público				
<b>RESTOS A PAGAR NÃO-PROCESSADOS</b>	<b>2.826.500,38</b>	-	<b>1.015.056,73</b>	<b>1.811.443,65</b>
Poder Executivo	2.826.500,38	-	1.015.056,73	1.811.443,65
Poder Legislativo	-	-	-	-
Poder Judiciário				
Ministério Público				
<b>TOTAL</b>	<b>9.937.499,41</b>	-	<b>3.438.927,28</b>	<b>6.498.572,13</b>

DESPESAS COM MANUTENÇÃO E DESENVOLVIMENTO DO ENSINO	Valor Apurado Até o Bimestre	Limites Constitucionais Anuais	
		% Mínimo a Aplicar no Exercício	% Aplicado Até o Bimestre
Mínimo Anual de <18% / 25%> das Receitas de Impostos na Manutenção e Desenvolvimento do Ensino	3.431.726,20	<18% / 25%>	24,29%
Mínimo Anual de 60% do FUNDEB na Remuneração do Magistério com Ensino Fundamental e Médio		0%	-
Mínimo Anual de 60% do FUNDEB na Remuneração do Magistério com Educação Infantil e Ensino Fundamental	6.062.758,80	60%	124,02%
Complementação da União ao FUNDEB		0%	-

RECEITAS DE OPERAÇÕES DE CRÉDITO E DESPESAS DE CAPITAL	Valor Apurado Até o Bimestre	Saldo não realizado
Receita de Operação de Crédito		
Despesa de Capital Líquida	2.739.988,67	9.709.056,14

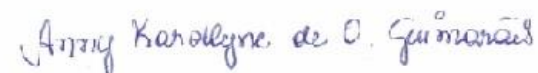
PROJEÇÃO ATUARIAL DOS REGIMES DE PREVIDÊNCIA	Exercício	10º Exercício	20º Exercício	35º Exercício
<b>Regime Geral de Previdência Social</b>	-	-	-	-
Receitas Previdenciárias (I)				
Despesas Previdenciárias (II)				
Resultado Previdenciário (III) = (I - II)				
<b>Regime Próprio de Previdência dos Servidores</b>	-	-	-	-
Receitas Previdenciárias (IV)				
Despesas Previdenciárias (V)				
Resultado Previdenciário (VI) = (IV - V)				



RECEITA DA ALIENAÇÃO DE ATIVOS E APLICAÇÃO DOS RECURSOS	Valor Apurado Até o Bimestre	Saldo a Realizar	
Receita de Capital Resultante da Alienação de Ativos	220.000,00	-	209.500,00
Aplicação dos Recursos da Alienação de Ativos			
DESPESAS COM AÇÕES E SERVIÇOS PÚBLICOS DE SAÚDE	Valor apurado Até o Bimestre	Limite Constitucional Anual	
		% Mínimo a Aplicar no Exercício	% Aplicado Até o Bimestre
Despesas com Ações e Serviços Públicos de Saúde executadas com recursos de impostos	3.459.859,24	<b>15,00%</b>	24,49%
DESPESAS DE CARÁTER CONTINUADO DERIVADAS DE PPP	Valor Apurado no Exercício Corrente		
Total das Despesas / RCL (%)			



ALBERTO NARCIZO DA CRUZ NETO  
PREFEITO MUNICIPAL



ANNY KAROLLYNE DE OLIVEIRA GUIMARÃES  
CONTADOR CRC/SE Nº 8.021