



PREFEITURA MUN. DE CARMOPOLIS
 PRAÇA 16 DE OUTUBRO, 135, CENTRO
 CEP: 49.740-000
 CNPJ: 13.108.535/0001-22

RELATÓRIO RESUMIDO DA EXECUÇÃO ORÇAMENTÁRIA
BALANÇO ORÇAMENTÁRIO
 ORÇAMENTO FISCAL E DA SEGURIDADE SOCIAL
3º BIMESTRE DE 2021

RREO - Anexo 1 (LRF, Art. 52, inciso I, alíneas "a" e "b" do inciso II e §1º)

RECEITAS	PREVISÃO INICIAL	PREVISÃO ATUALIZADA (A)	RECEITAS REALIZADAS				SALDO (A-C)
			No Bimestre (B)	% (B/A)	Até o Bimestre (C)	% (C/A)	
RECEITAS (EXCETO INTRA-ORÇAMENTÁRIAS) (I)	88.840.000,00	88.840.000,00	11.575.821,05	13.03 %	36.088.802,49	40.62 %	52.751.197,51
RECEITAS CORRENTES	81.456.818,85	81.456.818,85	11.575.821,05	14.21 %	36.082.802,49	44.30 %	45.374.016,36
RECEITA TRIBUTARIA	15.618.014,60	15.618.014,60	2.958.147,17	18.94 %	8.966.353,14	57.41 %	6.651.661,46
IMPOSTOS	14.939.473,60	14.939.473,60	2.693.331,04	18.03 %	8.056.772,33	53.93 %	6.882.701,27
TAXAS	678.541,00	678.541,00	264.816,13	39.03 %	909.580,81	134.05 %	-231.039,81
RECEITA DE CONTRIBUIÇÕES	1.078.728,26	1.078.728,26	126.200,94	11.70 %	470.270,31	43.59 %	608.457,95
CONTRIBUIÇÃO PARA O CUSTEIO DO SERVIÇO DE ILUMINAÇÃO PÚBLICA	1.078.728,26	1.078.728,26	126.200,94	11.70 %	470.270,31	43.59 %	608.457,95
RECEITA PATRIMONIAL	361.554,00	361.554,00	47.047,08	13.01 %	128.365,87	35.50 %	233.188,13
RECEITAS IMOBILIARIAS	5.250,00	5.250,00	36.206,86	689.65 %	76.864,19	1464.08 %	-71.614,19
RECEITAS DE VALORES MOBILIARIOS	356.304,00	356.304,00	10.840,22	3.04 %	51.501,68	14.45 %	304.802,32
RECEITA DE SERVIÇOS	23.100,00	23.100,00	900,00	3.90 %	3.410,00	14.76 %	19.690,00
OUTROS SERVIÇOS	23.100,00	23.100,00	900,00	3.90 %	3.410,00	14.76 %	19.690,00
TRANSFERENCIAS CORRENTES	63.292.699,25	63.292.699,25	8.358.268,83	13.21 %	25.948.256,26	41.00 %	37.344.442,99
TRANSFERÊNCIAS DA UNIÃO E DE SUAS ENTIDADES	34.225.706,75	34.225.706,75	4.131.607,04	12.07 %	12.339.536,58	36.05 %	21.886.170,17
TRANSFERENCIAS INTERGOVERNAMENTAIS	13.316.492,50	13.316.492,50	2.028.401,36	15.23 %	5.933.358,33	44.56 %	7.383.134,17
TRANSFERÊNCIAS DE OUTRAS INSTITUIÇÕES PÚBLICAS	15.750.500,00	15.750.500,00	2.198.260,43	13.96 %	7.675.361,35	48.73 %	8.075.138,65
OUTRAS RECEITAS CORRENTES	1.082.722,74	1.082.722,74	85.257,03	7.87 %	566.146,91	52.29 %	516.575,83
MULTAS E JUROS DE MORA	31.080,00	31.080,00	8.512,11	27.39 %	16.897,49	54.37 %	14.182,51
INDENIZAÇÕES E RESTITUIÇÕES	16.275,00	16.275,00	35.314,81	216.99 %	295.279,29	1814.31 %	-279.004,29
RECEITAS DIVERSAS	1.035.367,74	1.035.367,74	41.430,11	4.00 %	253.970,13	24.53 %	781.397,61
RECEITAS DE CAPITAL	7.383.181,15	7.383.181,15	0,00	0,00 %	6.000,00	0,08 %	7.377.181,15
ALIENACAO DE BENS	10.500,00	10.500,00	0,00	0,00 %	6.000,00	57.14 %	4.500,00



PREFEITURA MUN. DE CARMOPOLIS
 PRAÇA 16 DE OUTUBRO, 135, CENTRO
 CEP: 49.740-000
 CNPJ: 13.108.535/0001-22

RELATÓRIO RESUMIDO DA EXECUÇÃO ORÇAMENTÁRIA
BALANÇO ORÇAMENTÁRIO
 ORÇAMENTO FISCAL E DA SEGURIDADE SOCIAL
3º BIMESTRE DE 2021

RREO - Anexo 1 (LRF, Art. 52, inciso I, alíneas "a" e "b" do inciso II e §1º)

RECEITAS	PREVISÃO INICIAL	PREVISÃO ATUALIZADA (A)	RECEITAS REALIZADAS				SALDO (A-C)
			No Bimestre (B)	% (B/A)	Até o Bimestre (C)	% (C/A)	
ALIENACAO DE BENS MOVEIS	10.500,00	10.500,00	0,00	0.00 %	6.000,00	57.14 %	4.500,00
TRANSFERENCIAS DE CAPITAL	7.362.181,15	7.362.181,15	0,00	0.00 %	0,00	0.00 %	7.362.181,15
TRANSFERÊNCIAS DA UNIÃO E DE SUAS ENTIDADES	6.912.181,15	6.912.181,15	0,00	0.00 %	0,00	0.00 %	6.912.181,15
TRANSFERENCIA INTERGOVERNAMENTAIS	450.000,00	450.000,00	0,00	0.00 %	0,00	0.00 %	450.000,00
OUTRAS RECEITAS DE CAPITAL	10.500,00	10.500,00	0,00	0.00 %	0,00	0.00 %	10.500,00
DEMAIS RECEITAS DE CAPITAL	10.500,00	10.500,00	0,00	0.00 %	0,00	0.00 %	10.500,00
RECEITAS (INTRA-ORÇAMENTÁRIAS) (II)	0,00	88.840.000,00	0,00	0.00 %	0,00	0.00 %	0,00
SUBTOTAL DAS RECEITAS (III) = (I + II)	88.840.000,00	88.840.000,00	11.575.821,05	13.03 %	36.088.802,49	40.62 %	52.751.197,51
OPERAÇÕES DE CRÉDITO / REFINANCIAMENTO (IV)	0,00	88.840.000,00	0,00	0.00 %	0,00	0.00 %	0,00
Operações de Crédito - Mercado Interno	0,00	88.840.000,00	0,00	0.00 %	0,00	0.00 %	0,00
Mobiliária	0,00	88.840.000,00	0,00	0.00 %	0,00	0.00 %	0,00
Contratual	0,00	88.840.000,00	0,00	0.00 %	0,00	0.00 %	0,00
Operações de Crédito - Mercado Externo	0,00	88.840.000,00	0,00	0.00 %	0,00	0.00 %	0,00
Mobiliária	0,00	88.840.000,00	0,00	0.00 %	0,00	0.00 %	0,00
Contratual	0,00	88.840.000,00	0,00	0.00 %	0,00	0.00 %	0,00
TOTAL DAS RECEITAS (V)=(III + IV)	88.840.000,00	88.840.000,00	11.575.821,05	13.03 %	36.088.802,49	40.62 %	52.751.197,51
DÉFICIT (VI)					0,00		
TOTAL COM DÉFICIT (VII) = (V + VI)	88.840.000,00	88.840.000,00	11.575.821,05		36.088.802,49		52.751.197,51
SALDOS DE EXERCÍCIOS ANTERIORES	0,00	0,00			0,00		
Recursos Arrecadados em Exercícios Anteriores - RPPS	0,00	0,00					
Superávit Financeiro Utilizado para Créditos Adicionais	0,00	0,00			0,00		



PREFEITURA MUN. DE CARMOPOLIS
 PRAÇA 16 DE OUTUBRO, 135, CENTRO
 CEP: 49.740-000
 CNPJ: 13.108.535/0001-22

RELATÓRIO RESUMIDO DA EXECUÇÃO ORÇAMENTÁRIA
BALANÇO ORÇAMENTÁRIO
 ORÇAMENTO FISCAL E DA SEGURIDADE SOCIAL
3º BIMESTRE DE 2021

RREO - Anexo 1 (LRF, Art. 52, inciso I, alíneas "a" e "b" do inciso II e §1º)

DESPESAS	DOTAÇÃO INICIAL (D)	DOTAÇÃO ATUALIZADA (E)	DESPESA EMPENHADA		SALDO G = (E-F)	DESPESA LIQUIDADADA		SALDO I =(E-H)	DESPESAS PAGAS ATÉ O BIMESTRE (J)
			No Bimestre	Até o Bimestre (F)		No Bimestre	Até o Bimestre (H)		
DESPESAS (EXCETO INTRA-ORÇAMENTÁRIAS) (VIII)	88.840.000,00	88.840.000,00	8.960.831,85	60.372.537,94	28.467.462,06	11.292.992,91	31.794.500,79	57.045.499,21	28.420.459,52
DESPESAS CORRENTES	73.674.804,10	76.117.255,44	8.920.330,85	59.066.533,94	17.050.721,50	11.120.859,09	31.385.023,53	44.732.231,91	28.022.983,26
PESSOAL E ENCARGOS SOCIAIS	51.530.259,20	54.937.236,81	6.482.758,69	48.259.044,64	6.678.192,17	9.485.078,37	27.372.801,16	27.564.435,65	24.912.879,05
JUROS E ENCARGOS DA DIVIDA	3.000,00	3.000,00	0,00	0,00	3.000,00	0,00	0,00	3.000,00	0,00
OUTRAS DESPESAS CORRENTES	22.141.544,90	21.177.018,63	2.437.572,16	10.807.489,30	10.369.529,33	1.635.780,72	4.012.222,37	17.164.796,26	3.110.104,21
DESPESAS DE CAPITAL	14.755.195,90	12.312.744,56	40.501,00	1.306.004,00	11.006.740,56	172.133,82	409.477,26	11.903.267,30	397.476,26
INVESTIMENTOS	11.798.695,90	9.473.194,56	40.501,00	306.004,00	9.167.190,56	12.001,00	27.504,00	9.445.690,56	15.503,00
INVERSOES FINANCEIRAS	1.000,00	1.000,00	0,00	0,00	1.000,00	0,00	0,00	1.000,00	0,00
AMORTIZACAO DA DIVIDA	2.955.500,00	2.838.550,00	0,00	1.000.000,00	1.838.550,00	160.132,82	381.973,26	2.456.576,74	381.973,26
RESERVA DE CONTIGENCIA	410.000,00	410.000,00	0,00	0,00	410.000,00	0,00	0,00	410.000,00	0,00
OUTRAS DEDUÇÕES	410.000,00	410.000,00	0,00	0,00	410.000,00	0,00	0,00	410.000,00	0,00
DESPESAS (INTRA-ORÇAMENTÁRIAS) (IX)	0,00	0,00	0,00	0,00	0,00	0,00	0,00	0,00	0,00
DESPESAS CORRENTES	0,00	0,00	0,00	0,00	0,00	0,00	0,00	0,00	0,00
PESSOAL E ENCARGOS SOCIAIS	0,00	0,00	0,00	0,00	0,00	0,00	0,00	0,00	0,00
JUROS E ENCARGOS DA DIVIDA	0,00	0,00	0,00	0,00	0,00	0,00	0,00	0,00	0,00
OUTRAS DESPESAS CORRENTES	0,00	0,00	0,00	0,00	0,00	0,00	0,00	0,00	0,00
DESPESAS DE CAPITAL	0,00	0,00	0,00	0,00	0,00	0,00	0,00	0,00	0,00
INVESTIMENTOS	0,00	0,00	0,00	0,00	0,00	0,00	0,00	0,00	0,00
INVERSOES FINANCEIRAS	0,00	0,00	0,00	0,00	0,00	0,00	0,00	0,00	0,00
AMORTIZACAO DA DIVIDA	0,00	0,00	0,00	0,00	0,00	0,00	0,00	0,00	0,00



PREFEITURA MUN. DE CARMOPOLIS
 PRAÇA 16 DE OUTUBRO, 135, CENTRO
 CEP: 49.740-000
 CNPJ: 13.108.535/0001-22

RELATÓRIO RESUMIDO DA EXECUÇÃO ORÇAMENTÁRIA
BALANÇO ORÇAMENTÁRIO
 ORÇAMENTO FISCAL E DA SEGURIDADE SOCIAL
3º BIMESTRE DE 2021

RREO - Anexo 1 (LRF, Art. 52, inciso I, alíneas "a" e "b" do inciso II e §1º)

DESPESAS	DOTAÇÃO INICIAL (D)	DOTAÇÃO ATUALIZADA (E)	DESPESA EMPENHADA		SALDO G = (E-F)	DESPESA LIQUIDADADA		SALDO I = (E-H)	DESPESAS PAGAS ATÉ O BIMESTRE (J)
			No Bimestre	Até o Bimestre (F)		No Bimestre	Até o Bimestre (H)		
SUBTOTAL DAS DESPESAS (X) = (VIII + IX)	88.840.000,00	88.840.000,00	8.960.831,85	60.372.537,94	28.467.462,06	11.292.992,91	31.794.500,79	57.045.499,21	28.420.459,52
AMORTIZAÇÃO DA DÍV. / REFINANCIAMENTO (XI)	0,00	0,00	0,00	0,00	0,00	0,00	0,00	0,00	0,00
AMORTIZAÇÃO DA DÍVIDA INTERNA	0,00	0,00	0,00	0,00	0,00	0,00	0,00	0,00	0,00
DÍVIDA MOBILIÁRIA	0,00	0,00	0,00	0,00	0,00	0,00	0,00	0,00	0,00
OUTRAS DÍVIDAS	0,00	0,00	0,00	0,00	0,00	0,00	0,00	0,00	0,00
AMORTIZAÇÃO DA DÍVIDA EXTERNA	0,00	0,00	0,00	0,00	0,00	0,00	0,00	0,00	0,00
DÍVIDA MOBILIÁRIA	0,00	0,00	0,00	0,00	0,00	0,00	0,00	0,00	0,00
OUTRAS DÍVIDAS	0,00	0,00	0,00	0,00	0,00	0,00	0,00	0,00	0,00
TOTAL DAS DESPESAS (XII) = (X + XI)	88.840.000,00	88.840.000,00	8.960.831,85	60.372.537,94	28.467.462,06	11.292.992,91	31.794.500,79	57.045.499,21	28.420.459,52
SUPERÁVIT (XIII)				0,00			4.294.301,70		7.668.342,97
TOTAL COM SUPERÁVIT (XIV) = (XII + XIII)	88.840.000,00	88.840.000,00	8.960.831,85	60.372.537,94	28.467.462,06	11.292.992,91	36.088.802,49	57.045.499,21	36.088.802,49
RESERVA DO RPPS	0,00	0,00			0,00			0,00	

Obs: As receitas correntes estão lançadas pelo valor líquido das deduções.

Manual de Demonstrativos Fiscais - 8ª edição - pág. 142.


 201.995.545-87 - ESMERALDA MARA SILVA CRUZ
 PREFEITA MUNICIPAL


 809.011.585-34 - ISABELLA SANTOS MOURA TEIXEIRA CRC: 8077/SE
 CONTADORA



PREFEITURA MUN. DE CARMOPOLIS
PRAÇA 16 DE OUTUBRO, 135, CENTRO
CEP: 49.740-000
CNPJ: 13.108.535/0001-22

RELATÓRIO RESUMIDO DA EXECUÇÃO ORÇAMENTÁRIA
DEMONSTRATIVO DA EXECUÇÃO DAS DESPESAS POR FUNÇÃO E SUBFUNÇÃO
ORÇAMENTO FISCAL E DA SEGURIDADE SOCIAL
3º BIMESTRE DE 2021

LRF , Art 52, inciso II, alinea "c" - Anexo II

Em Reais

FUNÇÃO/SUBFUNÇÃO	DOTAÇÃO INICIAL	DOTAÇÃO ATUALIZADA (A)	DESPESA EMPENHADA			SALDO (C) = (A - B)	DESPESA LIQUIDADADA			SALDO (E) = (A - D)	INSCRITAS EM RESTOS A PAGAR NÃO PROCESSADOS (F)
			No Bimestre	Até o Bimestre (B)	%		No Bimestre	Até o Bimestre (D)	%		
DESPESAS (EXCETO INTRA-ORÇAMENTÁRIAS) (I)	88.840.000,00	88.840.000,00	8.960.831,85	60.372.537,94	100,00	28.467.462,06	11.292.992,91	31.794.500,79	52,66	57.045.499,21	0,00
LEGISLATIVA	3.445.000,00	3.445.000,00	38.961,30	2.904.323,46	4,81	540.676,54	543.606,52	1.529.361,96	2,53	1.915.638,04	0,00
ACAO LEGISLATIVA	3.445.000,00	3.445.000,00	38.961,30	2.904.323,46	4,81	540.676,54	543.606,52	1.529.361,96	4,81	1.915.638,04	0,00
JUDICIARIA	1.076.320,00	1.437.320,00	21.868,35	873.890,59	1,45	563.429,41	112.063,71	309.744,14	0,51	1.127.575,86	0,00
ACAO JUDICIARIA	834.820,00	834.820,00	18.588,35	373.933,44	0,62	460.886,56	18.588,35	67.677,38	0,21	767.142,62	0,00
ADMINISTRAÇÃO GERAL	241.500,00	602.500,00	3.280,00	499.957,15	0,83	102.542,85	93.475,36	242.066,76	0,76	360.433,24	0,00
ADMINISTRACAO	16.155.421,60	18.778.443,02	2.447.750,46	14.011.892,24	23,21	4.766.550,78	2.677.506,47	7.216.320,01	11,95	11.562.123,01	0,00
PLANEJAMENTO E ORCAMENTO	542.000,00	1.032.000,00	192.493,20	904.690,26	1,50	127.309,74	92.758,34	299.545,67	0,94	732.454,33	0,00
ADMINISTRAÇÃO GERAL	11.106.421,60	13.202.443,02	2.194.157,61	10.850.892,13	17,97	2.351.550,89	2.274.860,35	6.043.159,13	19,01	7.159.283,89	0,00
ADMINISTRACAO FINANCEIRA	4.498.000,00	4.535.000,00	61.099,65	2.256.309,85	3,74	2.278.690,15	309.887,78	873.615,21	2,75	3.661.384,79	0,00
FORMACAO DE RECURSOS HUMANOS	9.000,00	9.000,00	0,00	0,00	0,00	9.000,00	0,00	0,00	0,00	9.000,00	0,00
ASSISTENCIA SOCIAL	4.395.602,50	4.395.602,50	559.790,48	2.527.184,07	4,19	1.868.418,43	433.603,18	1.243.000,47	2,06	3.152.602,03	0,00
ADMINISTRAÇÃO GERAL	1.808.000,00	1.727.661,00	345.800,00	1.375.894,31	2,28	351.766,69	266.847,14	699.958,99	2,20	1.027.702,01	0,00
FORMACAO DE RECURSOS HUMANOS	4.000,00	4.000,00	0,00	0,00	0,00	4.000,00	0,00	0,00	0,00	4.000,00	0,00
ASSISTENCIA A CRIANCA E AO ADOLESCENTE	44.500,00	44.500,00	0,00	0,00	0,00	44.500,00	0,00	0,00	0,00	44.500,00	0,00
ASSISTENCIA COMUNITARIA	2.539.102,50	2.619.441,50	213.990,48	1.151.289,76	1,91	1.468.151,74	166.756,04	543.041,48	1,71	2.076.400,02	0,00
SAUDE	15.483.058,40	15.483.058,40	1.879.347,05	12.139.410,79	20,11	3.343.647,61	2.158.204,80	6.620.667,69	10,97	8.862.390,71	0,00
ADMINISTRAÇÃO GERAL	4.306.700,00	4.581.422,94	856.583,65	4.088.416,35	6,77	493.006,59	971.281,70	2.696.216,06	8,48	1.885.206,88	0,00
ATENCAO BASICA	5.412.500,00	5.017.612,02	534.929,92	3.731.410,60	6,18	1.286.201,42	545.365,99	1.801.788,32	5,67	3.215.823,70	0,00
ASSISTENCIA HOSPITALAR E AMBULATORIAL	4.400.208,40	4.732.679,41	344.626,81	3.626.369,33	6,01	1.106.310,08	533.142,56	1.793.880,93	5,64	2.938.798,48	0,00
SUPORTE PROFILATICO E TERAPEUTICO	305.000,00	170.000,00	0,00	0,00	0,00	170.000,00	0,00	0,00	0,00	170.000,00	0,00
VIGILANCIA SANITARIA	185.000,00	90.994,07	1.099,80	3.603,94	0,01	87.390,13	1.504,14	1.504,14	0,00	89.489,93	0,00



PREFEITURA MUN. DE CARMOPOLIS
 PRAÇA 16 DE OUTUBRO, 135, CENTRO
 CEP: 49.740-000
 CNPJ: 13.108.535/0001-22

RELATÓRIO RESUMIDO DA EXECUÇÃO ORÇAMENTÁRIA
DEMONSTRATIVO DA EXECUÇÃO DAS DESPESAS POR FUNÇÃO E SUBFUNÇÃO
ORÇAMENTO FISCAL E DA SEGURIDADE SOCIAL
3º BIMESTRE DE 2021

LRF , Art 52, inciso II, alinea "c" - Anexo II

Em Reais

FUNÇÃO/SUBFUNÇÃO	DOTAÇÃO INICIAL	DOTAÇÃO ATUALIZADA (A)	DESPESA EMPENHADA			SALDO (C) = (A - B)	DESPESA LIQUIDADADA			SALDO (E) = (A - D)	INSCRITAS EM RESTOS A PAGAR NÃO PROCESSADOS (F)
			No Bimestre	Até o Bimestre (B)	%		No Bimestre	Até o Bimestre (D)	%		
VIGILANCIA EPIDEMIOLOGICA	873.650,00	890.349,96	142.106,87	689.610,57	1.14	200.739,39	106.910,41	327.278,24	1.03	563.071,72	0,00
EDUCACAO	30.283.431,00	29.509.116,85	2.286.241,02	21.346.264,47	35.36	8.162.852,38	4.286.059,51	12.038.035,69	19.94	17.471.081,16	0,00
ENSINO FUNDAMENTAL	24.418.556,00	23.422.050,44	1.745.760,63	16.615.004,33	27.52	6.807.046,11	3.075.782,69	8.654.498,84	27.22	14.767.551,60	0,00
EDUCACAO INFANTIL	5.265.875,00	5.988.066,41	534.851,76	4.725.631,51	7.83	1.262.434,90	1.204.648,19	3.377.908,22	10.62	2.610.158,19	0,00
EDUCACAO DE JOVENS E ADULTOS	581.000,00	81.000,00	5.628,63	5.628,63	0.01	75.371,37	5.628,63	5.628,63	0.02	75.371,37	0,00
EDUCACAO ESPECIAL	18.000,00	18.000,00	0,00	0,00	0.00	18.000,00	0,00	0,00	0.00	18.000,00	0,00
CULTURA	1.847.478,90	1.351.478,90	1.500,00	13.500,00	0.02	1.337.978,90	7.500,00	13.500,00	0.02	1.337.978,90	0,00
DIFUSAO CULTURAL	1.847.478,90	1.351.478,90	1.500,00	13.500,00	0.02	1.337.978,90	7.500,00	13.500,00	0.04	1.337.978,90	0,00
URBANISMO	9.205.812,60	7.608.305,33	1.631.983,90	4.607.150,56	7.63	3.001.154,77	770.504,98	1.953.606,05	3.24	5.654.699,28	0,00
ADMINISTRAÇÃO GERAL	5.584.312,60	5.176.805,33	984.182,90	3.740.927,06	6.20	1.435.878,27	699.275,44	1.724.127,87	5.42	3.452.677,46	0,00
INFRA-ESTRUTURA URBANA	52.000,00	52.000,00	0,00	0,00	0.00	52.000,00	0,00	0,00	0.00	52.000,00	0,00
SERVICOS URBANOS	2.597.000,00	1.407.000,00	647.801,00	866.223,50	1.43	540.776,50	71.229,54	229.478,18	0.72	1.177.521,82	0,00
PRESERVACAO E CONSERVACAO AMBIENTAL	902.000,00	902.000,00	0,00	0,00	0.00	902.000,00	0,00	0,00	0.00	902.000,00	0,00
CONTROLE AMBIENTAL	60.500,00	60.500,00	0,00	0,00	0.00	60.500,00	0,00	0,00	0.00	60.500,00	0,00
TURISMO	10.000,00	10.000,00	0,00	0,00	0.00	10.000,00	0,00	0,00	0.00	10.000,00	0,00
HABITACAO	202.000,00	202.000,00	0,00	0,00	0.00	202.000,00	0,00	0,00	0.00	202.000,00	0,00
HABITACAO RURAL	202.000,00	202.000,00	0,00	0,00	0.00	202.000,00	0,00	0,00	0.00	202.000,00	0,00
SANEAMENTO	2.885.000,00	2.885.000,00	65.024,22	1.596.756,69	2.64	1.288.243,31	236.318,24	684.052,29	1.13	2.200.947,71	0,00
ADMINISTRAÇÃO GERAL	2.594.000,00	2.604.000,00	65.024,22	1.596.756,69	2.64	1.007.243,31	236.318,24	684.052,29	2.15	1.919.947,71	0,00
SANEAMENTO BASICO URBANO	291.000,00	281.000,00	0,00	0,00	0.00	281.000,00	0,00	0,00	0.00	281.000,00	0,00
GESTAO AMBIENTAL	432.000,00	432.000,00	0,00	0,00	0.00	432.000,00	0,00	0,00	0.00	432.000,00	0,00
ASSISTENCIA AO PORTADOR DE DEFICIENCIA	51.000,00	51.000,00	0,00	0,00	0.00	51.000,00	0,00	0,00	0.00	51.000,00	0,00



PREFEITURA MUN. DE CARMOPOLIS
 PRAÇA 16 DE OUTUBRO, 135, CENTRO
 CEP: 49.740-000
 CNPJ: 13.108.535/0001-22

RELATÓRIO RESUMIDO DA EXECUÇÃO ORÇAMENTÁRIA
DEMONSTRATIVO DA EXECUÇÃO DAS DESPESAS POR FUNÇÃO E SUBFUNÇÃO
 ORÇAMENTO FISCAL E DA SEGURIDADE SOCIAL
3º BIMESTRE DE 2021

LRF , Art 52, inciso II, alinea "c" - Anexo II

Em Reais

FUNÇÃO/SUBFUNÇÃO	DOTAÇÃO INICIAL	DOTAÇÃO ATUALIZADA (A)	DESPESA EMPENHADA			SALDO (C) = (A - B)	DESPESA LIQUIDADADA			SALDO (E) = (A - D)	INSCRITAS EM RESTOS A PAGAR NÃO PROCESSADOS (F)
			No Bimestre	Até o Bimestre (B)	%		No Bimestre	Até o Bimestre (D)	%		
PRESERVACAO E CONSERVACAO AMBIENTAL	381.000,00	381.000,00	0,00	0,00	0,00	381.000,00	0,00	0,00	0,00	381.000,00	0,00
AGRICULTURA	615.500,00	556.500,00	28.165,07	181.665,07	0,30	374.834,93	28.955,98	85.524,74	0,14	470.975,26	0,00
PROMOCAO DA PRODUCAO AGROPECUARIA	615.500,00	556.500,00	28.165,07	181.665,07	0,30	374.834,93	28.955,98	85.524,74	0,27	470.975,26	0,00
INDUSTRIA	431.700,00	374.500,00	200,00	170.500,00	0,28	204.000,00	38.669,52	100.687,75	0,17	273.812,25	0,00
PROMOCAO COMERCIAL	431.700,00	374.500,00	200,00	170.500,00	0,28	204.000,00	38.669,52	100.687,75	0,32	273.812,25	0,00
COMERCIO E SERVICOS	42.000,00	42.000,00	0,00	0,00	0,00	42.000,00	0,00	0,00	0,00	42.000,00	0,00
PROMOCAO COMERCIAL	21.000,00	21.000,00	0,00	0,00	0,00	21.000,00	0,00	0,00	0,00	21.000,00	0,00
COMERCIALIZACAO	21.000,00	21.000,00	0,00	0,00	0,00	21.000,00	0,00	0,00	0,00	21.000,00	0,00
ENERGIA	161.000,00	161.000,00	0,00	0,00	0,00	161.000,00	0,00	0,00	0,00	161.000,00	0,00
ENERGIA ELETRICA	161.000,00	161.000,00	0,00	0,00	0,00	161.000,00	0,00	0,00	0,00	161.000,00	0,00
TRANSPORTE	135.000,00	135.000,00	0,00	0,00	0,00	135.000,00	0,00	0,00	0,00	135.000,00	0,00
TRANSPORTE RODOVIARIO	135.000,00	135.000,00	0,00	0,00	0,00	135.000,00	0,00	0,00	0,00	135.000,00	0,00
DESPORTO E LAZER	1.633.675,00	1.633.675,00	0,00	0,00	0,00	1.633.675,00	0,00	0,00	0,00	1.633.675,00	0,00
ADMINISTRAÇÃO GERAL	279.000,00	279.000,00	0,00	0,00	0,00	279.000,00	0,00	0,00	0,00	279.000,00	0,00
TURISMO	54.000,00	54.000,00	0,00	0,00	0,00	54.000,00	0,00	0,00	0,00	54.000,00	0,00
DESPORTO COMUNITARIO	747.675,00	747.675,00	0,00	0,00	0,00	747.675,00	0,00	0,00	0,00	747.675,00	0,00
LAZER	553.000,00	553.000,00	0,00	0,00	0,00	553.000,00	0,00	0,00	0,00	553.000,00	0,00
RESERVA DE CONTINGENCIA	410.000,00	410.000,00	0,00	0,00	0,00	410.000,00	0,00	0,00	0,00	410.000,00	0,00
RESERVA DE CONTINGENCIA	410.000,00	410.000,00	0,00	0,00	0,00	410.000,00	0,00	0,00	0,00	410.000,00	0,00



PREFEITURA MUN. DE CARMOPOLIS
 PRAÇA 16 DE OUTUBRO, 135, CENTRO
 CEP: 49.740-000
 CNPJ: 13.108.535/0001-22

RELATÓRIO RESUMIDO DA EXECUÇÃO ORÇAMENTÁRIA
DEMONSTRATIVO DA EXECUÇÃO DAS DESPESAS POR FUNÇÃO E SUBFUNÇÃO
 ORÇAMENTO FISCAL E DA SEGURIDADE SOCIAL
3º BIMESTRE DE 2021

LRF , Art 52, inciso II, alinea "c" - Anexo II

Em Reais

FUNÇÃO/SUBFUNÇÃO	DOTAÇÃO INICIAL	DOTAÇÃO ATUALIZADA (A)	DESPESA EMPENHADA			SALDO (C) = (A - B)	DESPESA LIQUIDADADA			SALDO (E) = (A - D)	INSCRITAS EM RESTOS A PAGAR NÃO PROCESSADOS (F)
			No Bimestre	Até o Bimestre (B)	%		No Bimestre	Até o Bimestre (D)	%		
TOTAL (III) = (I + II)	88.840.000,00	88.840.000,00	8.960.831,85	60.372.537,94	100.00	28.467.462,06	11.292.992,91	31.794.500,79	100.00	57.045.499,21	0,00


 201.995.545-87 - ESMERALDA MARA SILVA CRUZ

PREFEITA MUNICIPAL


 809.011.585-34 - ISABELLA SANTOS MOURA TEIXEIRA CRC: 8077/SE

CONTADORA



PREFEITURA MUN. DE CARMOPOLIS
PRAÇA 16 DE OUTUBRO, 135, CENTRO
CEP: 49.740-000
CNPJ: 13.108.535/0001-22

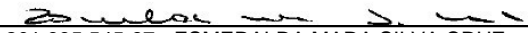
RELATÓRIO RESUMIDO DA EXECUÇÃO ORÇAMENTÁRIA - CONSOLIDADO
DEMONSTRATIVO DA RECEITA CORRENTE LÍQUIDA
3º BIMESTRE DE 2021

RREO - Anexo III (LRF, Art. 53, inciso I)

Em Reais

ESPECIFICAÇÃO	JUL/2020	AGO/2020	SET/2020	OUT/2020	NOV/2020	DEZ/2020	JAN/2021	FEV/2021	MAR/2021	ABR/2021	MAI/2021	JUN/2021	TOTAL (ÚLTIMOS 12 MESES)	PREVISÃO P/O EXERCÍCIO
RECEITAS CORRENTES (I)	6.251.338,92	5.861.533,93	5.967.410,62	6.155.941,75	5.904.711,21	9.829.958,33	6.055.538,59	6.714.140,81	6.556.861,42	7.349.379,54	6.857.303,68	6.222.862,94	79.726.981,74	87.263.509,85
Receita Tributária	976.977,74	1.015.833,11	1.123.982,74	969.341,28	1.179.134,76	3.348.758,47	980.539,74	980.281,86	1.410.337,39	2.637.046,98	1.665.966,03	1.292.181,14	17.580.381,24	15.618.014,60
IPTU	7.801,52	23.473,01	13.092,42	16.381,70	67.512,33	18.535,93	10.882,35	9.822,29	4.880,80	12.209,99	10.467,10	8.147,10	203.206,54	818.523,60
ISS	739.740,50	864.998,19	812.333,93	750.037,20	842.865,28	1.067.544,39	827.259,11	779.957,01	797.097,16	842.928,28	704.024,87	904.501,10	9.933.287,02	12.792.150,00
ITBI	11.568,80	0,00	0,00	1.534,80	0,00	2.000,00	0,00	0,00	0,00	0,00	0,00	0,00	15.103,60	38.800,00
IRRF	34.932,58	2.270,04	17.640,86	32.905,96	127.062,70	2.117.285,52	1.348,83	18.318,30	420.425,44	1.638.311,73	799.744,43	266.446,44	5.476.692,83	1.290.000,00
Outras Receitas Tributárias	182.934,34	125.091,87	280.915,53	168.481,62	141.694,45	143.392,63	141.049,45	172.184,26	187.933,99	143.596,98	151.729,63	113.086,50	1.952.091,25	678.541,00
Receita de Contribuições	0,00	0,00	0,00	0,00	0,00	0,00	87.278,16	85.380,23	83.741,67	87.669,31	66.157,59	60.043,35	470.270,31	1.078.728,26
Receita Patrimonial	6.867,00	8.945,74	8.807,17	10.284,19	10.804,11	13.093,27	43.735,34	11.403,49	15.637,51	10.542,45	25.177,89	21.869,19	187.167,35	361.554,00
Receita Agropecuária	0,00	0,00	0,00	0,00	0,00	0,00	0,00	0,00	0,00	0,00	0,00	0,00	0,00	0,00
Receita Industrial	0,00	0,00	0,00	0,00	0,00	0,00	0,00	0,00	0,00	0,00	0,00	0,00	0,00	0,00
Receita de Serviços	710,00	600,00	568,99	650,00	50,00	280,00	360,00	1.330,00	440,00	380,00	620,00	280,00	6.268,99	23.100,00
Transferências Correntes	4.490.312,03	4.276.550,85	4.078.236,28	4.861.908,64	4.611.337,00	6.357.407,99	4.743.145,25	5.613.063,54	4.869.551,51	4.533.166,05	5.036.638,32	4.825.976,08	58.297.293,54	69.099.390,25
Cota-Parte do FPM	1.505.133,54	956.097,09	770.144,63	1.036.303,80	1.373.542,19	2.048.057,50	1.489.634,41	1.952.533,02	1.308.741,88	1.368.190,46	1.644.376,54	1.422.130,38	16.874.885,44	16.905.000,00
Cota-Parte do ICMS	865.930,35	879.722,71	1.245.034,79	1.196.353,14	1.079.252,27	1.634.363,36	1.082.632,06	1.076.230,19	1.271.305,99	1.023.619,27	1.052.415,05	1.342.623,11	13.749.482,29	12.500.000,00
Cota-Parte do IPVA	46.712,32	54.564,20	40.375,71	38.955,61	28.751,20	39.231,43	28.799,60	35.841,89	104.935,34	98.270,51	41.337,00	42.274,12	600.048,93	650.000,00
Cota-Parte do ITR	0,00	88,80	102,50	107.967,38	2.118,86	2.068,32	2.073,43	0,00	0,00	0,00	33,28	0,00	114.452,57	105.000,00
Transferência da LC 87/1996	0,00	0,00	0,00	0,00	0,00	0,00	0,00	0,00	0,00	0,00	0,00	0,00	0,00	15.855,00
Transferência da LC 61/1989	451,27	451,27	488,87	601,69	639,29	714,51	493,98	458,70	458,70	476,34	458,70	423,42	6.116,74	12.600,00
Transferência do FUNDEB	998.472,34	934.490,06	979.881,62	1.114.825,40	1.249.721,10	1.508.939,17	1.338.781,95	1.602.570,07	1.368.412,06	1.167.336,84	1.306.524,62	1.286.867,15	14.856.822,38	15.750.500,00
Outras Transferências	1.073.612,21	1.451.136,72	1.042.208,16	1.366.901,62	877.312,09	1.124.033,70	800.729,82	945.429,67	815.697,54	875.272,63	991.493,13	731.657,90	12.095.485,19	23.160.435,25
Demais Receitas Correntes	776.472,15	559.604,23	755.815,44	313.757,64	103.385,34	110.418,60	200.480,10	22.681,69	177.153,34	80.574,75	62.743,85	22.513,18	3.185.600,31	1.082.722,74
DEDUÇÕES (II)	-361.694,71	-378.184,75	-411.229,23	-476.036,27	-496.860,71	-623.195,67	-520.726,62	-613.012,72	-537.088,31	-498.111,27	-547.724,10	-561.490,13	-6.025.354,49	-5.806.691,00
Contrib. Servidor Plano de Previdência	0,00	0,00	0,00	0,00	0,00	0,00	0,00	0,00	0,00	0,00	0,00	0,00	0,00	0,00
Compensação Financeira entre Regimes	0,00	0,00	0,00	0,00	0,00	0,00	0,00	0,00	0,00	0,00	0,00	0,00	0,00	0,00
Deduções para o FUNDEB	-361.694,71	-378.184,75	-411.229,23	-476.036,27	-496.860,71	-623.195,67	-520.726,62	-613.012,72	-537.088,31	-498.111,27	-547.724,10	-561.490,13	-6.025.354,49	-5.806.691,00
RECEITA CORRENTE LÍQUIDA (III) = (I - II)	5.889.644,21	5.483.349,18	5.556.181,39	5.679.905,48	5.407.850,50	9.206.762,66	5.534.811,97	6.101.128,09	6.019.773,11	6.851.268,27	5.914.448,24	5.661.372,81	73.306.495,91	81.456.818,85

(-) Transferências obrigatórias da União relativas às emendas individuais (art. 166-A, § 1º, da CF) (IV)															
RECEITA CORRENTE LÍQUIDA AJUSTADA PARA PARA CÁLCULO DOS LIMITES DE ENDIVIDAMENTO (V) = (III - IV)	5.889.644,21	5.483.349,18	5.556.181,39	5.679.905,48	5.407.850,50	9.206.762,66	5.534.811,97	6.101.128,09	6.019.773,11	6.851.268,27	5.914.448,24	5.661.372,81	73.306.495,91	81.456.818,85	
(-) Transferências obrigatórias da União relativas às emendas de bancada (art. 166, § 16, da CF) (VI)															
RECEITA CORRENTE LÍQUIDA AJUSTADA PARA CÁLCULO DOS LIMITES DA DESPESA COM PESSOAL (VII) = (V - VI)	5.889.644,21	5.483.349,18	5.556.181,39	5.679.905,48	5.407.850,50	9.206.762,66	5.534.811,97	6.101.128,09	6.019.773,11	6.851.268,27	5.914.448,24	5.661.372,81	73.306.495,91	81.456.818,85	



 201.995.545-87 - ESMERALDA MARA SILVA CRUZ
 PREFEITA MUNICIPAL



 809.011.585-34 - ISABELLA SANTOS MOURA TEIXEIRA CRC: 8077/SE
 CONTADORA

PREFEITURA MUNICIPAL DE CARMOPOLIS
 RELATÓRIO RESUMIDO DA EXECUÇÃO ORÇAMENTÁRIA
DEMONSTRATIVO DAS RECEITAS E DESPESAS PREVIDENCIÁRIAS DO REGIME PRÓPRIO DE PREVIDÊNCIA DOS SERVIDORES
 ORÇAMENTO DA SEGURIDADE SOCIAL
 3º BIMESTRE 2021

RREO - Anexo 4 (LRF, Art. 53, inciso II)

Em Reais

<u>RECEITAS</u>	PREVISÃO INICIAL	PREVISÃO ATUALIZADA	RECEITAS REALIZADAS	
			Até o Bimestre/ <Exercício>	Até o Bimestre/ <Exercício Anterior>
RECEITAS CORRENTES (I)				
Receita de Contribuições dos Segurados				
Pessoal Civil				
Ativo				
Inativo				
Pensionista				
Pessoal Militar				
Ativo				
Inativo				
Militar				
Outras Receitas de Contribuições				
Receita Patrimonial				
Receitas Imobiliárias				
Receitas de Valores Mobiliários				
Outras Receitas Patrimoniais				
Receita de Serviços				
Outras Receitas Correntes				
Compensação Previdenciária do RGPS para o RPPS				
Demais Receitas Correntes				
RECEITAS DE CAPITAL (II)				
Alienação de Bens, Direitos e Ativos				
Amortização de Empréstimos				
Outras Receitas de Capital				
TOTAL DAS RECEITAS PREVIDENCIÁRIAS RPPS - (III) = (I + II)				

SEM MOVIMENTO

<u>DESPESAS PREVIDENCIÁRIAS - RPPS</u>	DOTAÇÃO	DOTAÇÃO	DESPESAS EMPENHADAS		DESPESAS LIQUIDADAS		INSCRITAS EM RESTOS A PAGAR NÃO PROCESSADOS	
	INICIAL	ATUALIZADA	Até o Bimestre/ <Exercício>	Até o Bimestre/ <Exercício Anterior>	Até o Bimestre/ <Exercício>	Até o Bimestre/ <Exercício Anterior>	Em <Exercício>	Em <Exercício Anterior>
ADMINISTRAÇÃO (IV)								
Despesas Correntes								
Despesas de Capital								
PREVIDÊNCIA (V)								
Pessoal Civil								
Aposentadorias								
Pensões								
Outros Benefícios Previdenciários								
Pessoal Militar								
Reformas								
Pensões								
Outros Benefícios Previdenciários								
Outras Despesas Previdenciárias								
Compensação Previdenciária do RPPS para o RGPS								
Demais Despesas Previdenciárias								
TOTAL DAS DESPESAS PREVIDENCIÁRIAS RPPS (VI) = (IV + V)								
RESULTADO PREVIDENCIÁRIO (VII) = (III - VI)								
RECURSO RPPS ARRECADADOS EM EXERCÍCIO	PREVISÃO ORÇAMENTÁRIA							
VALOR								
RESERVA ORÇAMENTÁRIA DO RPPS	PREVISÃO ORÇAMENTÁRIA							
VALOR								
APORTES DE RECURSOS PARA O PLANO PREVIDENCIÁRIO DO RPPS	APORTES REALIZADOS							
Plano de Amortização - Contribuição Patronal Suplementar								
Plano de Amortização - Aporte Periódico de Valores Predefinidos								
Outros Aportes para o RPPS								
Recursos para Cobertura de Déficit Financeiro								
<u>BENS E DIREITOS DO RGPS</u>	PERÍODO DE REFERÊNCIA							
	<Exercício>				<Exercício Anterior>			
Caixa								
Bancos Conta Movimento								
Investimentos e Aplicações								
Outros Bens e Direitos								

SEM MOVIMENTO


RECEITAS PREVIDENCIÁRIAS - RPPS	PREVISÃO INICIAL	PREVISÃO ATUALIZADA	RECEITAS REALIZADAS	
			Até o Bimestre/ <Exercício>	Até o Bimestre/ <Exercício Anterior>
RECEITAS CORRENTES (VIII)				
Receita de Contribuições dos Segurados				
Civil				
Ativo				
Inativo				
Pensionista				
Militar				
Ativo				
Inativo				
Pensionista				
Receita de Contribuições Patronais				
Civil				
Ativo				
Inativo				
Pensionista				
Militar				
Ativo				
Inativo				
Pensionista				
Em Regime de Parcelamento de Débitos				
Receita Patrimonial				
Receitas Imobiliárias				
Receitas de Valores Mobiliários				
Outras Receitas Patrimoniais				
Receita de Serviços				
Outras Receitas Correntes				
Compensação Previdenciária do RGPS para o RPPS				
Demais Receitas Correntes				
RECEITAS DE CAPITAL (IX)				
Alienação de Bens, Direitos e Ativos				
Amortização de Empréstimos				
Outras Receitas de Capital				
RECEITAS DE CAPITAL (IX)				
Alienação de Bens				
Amortização de Empréstimos				
Outras Receitas de Capital				
TOTAL DAS RECEITAS PREVIDENCIÁRIAS RPPS - (X) = (VIII + IX)				

SEM MOVIMENTO

DESPESAS PREVIDENCIÁRIAS - RPPS	DOTAÇÃO INICIAL	DOTAÇÃO ATUALIZADA	DESPESAS EMPENHADAS		DESPESAS LIQUIDADAS		INSCRITAS EM RESTOS A PAGAR NÃO	
			Até o Bimestre/ <Exercício>	Até o Bimestre/ <Exercício Anterior>	Até o Bimestre/ <Exercício>	Até o Bimestre/ <Exercício Anterior>	Em <Exercício>	Em <Exercício Anterior>
ADMINISTRAÇÃO (XI) Despesas Correntes Despesas de Capital								
PREVIDÊNCIA (XII) Benefícios - Civil Aposentadorias Pensões Outros Benefícios Previdenciários Benefícios - Militar Reformas Pensões Outros Benefícios Previdenciários Outras Despesas Previdenciárias Compensação Previdenciária do RPPS para o RGPS Demais Despesas Previdenciárias								
TOTAL DAS DESPESAS PREVIDENCIÁRIAS (XIII) = (XI + XII)								
RESULTADO PREVIDENCIÁRIO (XIV) = (X-XIII)								
APORTES DE RECURSOS PARA O PLANO FINANCEIRO DO RPPS	APORTES REALIZADOS							
Recursos para Cobertura de Insuficiências Financeiras Recursos para Formação de Reserva								

SEM MOVIMENTO

FONTE: Sistema: <Agape sistemas>, Unidade Responsável: <Santa Rosa de Lima>, Emissão: <22/03/2021>.



ESMERALDA MARA SILVA CRUZ
PREFEITA MUNICIPAL



ISABELLA SANTOS MOURA TEIXEIRA
CONTADORA CRC/SE Nº 8077



PREFEITURA MUN. DE CARMOPOLIS
 PRAÇA 16 DE OUTUBRO, 135, CENTRO
 CEP: 49.740-000
 CNPJ: 13.108.535/0001-22

RELATÓRIO RESUMIDO DA EXECUÇÃO ORÇAMENTÁRIA
DEMONSTRATIVO DOS RESULTADOS PRIMÁRIO E NOMINAL
3º BIMESTRE DE 2021

RREO – ANEXO VI (LRF, art.53, § 1º, inciso I)

RECEITAS PRIMÁRIAS	PREVISÃO ATUALIZADA	Até o Bimestre	
		RECEITAS REALIZADAS	
RECEITAS CORRENTES (I)	81.456.818,85		36.477.933,83
Impostos, Taxas e Contribuições de Melhoria	15.618.014,60		8.966.353,14
IPTU	818.523,60		56.409,63
ISS	12.792.150,00		4.855.767,53
ITBI	38.800,00		0,00
IRRF	1.290.000,00		3.144.595,17
Outros Impostos, Taxas e Contribuições de Melhoria	678.541,00		909.580,81
Contribuições	1.078.728,26		470.270,31
Receita Patrimonial	361.554,00		128.365,87
Aplicações Financeiras (II)	356.304,00		51.501,68
Outras Receitas Patrimoniais	5.250,00		76.864,19
Transferências Correntes	63.292.699,25		26.343.387,60
Cota-Parte do FPM	13.755.000,00		7.348.485,48
Cota-Parte do ICMS	10.000.000,00		5.479.060,62
Cota-Parte do IPVA	520.000,00		281.166,85
Cota-Parte do ITR	84.000,00		1.685,38
Transferências da LC 87/1996	12.684,00		0,00
Transferências da LC 61/1989	10.080,00		2.215,89
Transferências do FUNDEB	15.750.500,00		8.070.492,69
Outras Transferências Correntes	23.160.435,25		5.160.280,69
Demais Receitas Correntes	1.105.822,74		569.556,91
Outras Receitas Financeiras (III)	0,00		0,00
Receitas Correntes Restantes	1.105.822,74		569.556,91
RECEITAS PRIMÁRIAS CORRENTES (IV) = (I - II - III)	81.100.514,85		36.426.432,15



PREFEITURA MUN. DE CARMOPOLIS
 PRAÇA 16 DE OUTUBRO, 135, CENTRO
 CEP: 49.740-000
 CNPJ: 13.108.535/0001-22

RELATÓRIO RESUMIDO DA EXECUÇÃO ORÇAMENTÁRIA
DEMONSTRATIVO DOS RESULTADOS PRIMÁRIO E NOMINAL
3º BIMESTRE DE 2021

RREO – ANEXO VI (LRF, art.53, § 1º, inciso I)

RECEITAS DE CAPITAL (V)	7.833.181,15		6.000,00
Operações de Crédito (VI)	0,00		0,00
Amortização de Empréstimos (VII)	0,00		0,00
Alienação de Bens	10.500,00		6.000,00
Receitas de Alienação de Investimentos Temporários (VIII)	0,00		0,00
Receitas de Alienação de Investimentos Permanentes (IX)	0,00		0,00
Outras Alienações de Bens	10.500,00		6.000,00
Transferências de Capital	7.822.681,15		0,00
Convênios	6.153.931,15		0,00
Outras Transferências de Capital	1.668.750,00		0,00
Outras Receitas de Capital	0,00		0,00
Outras Receitas de Capital Não Primárias (X)	0,00		0,00
Outras Receitas de Capital Primárias	0,00		0,00
RECEITAS PRIMÁRIAS DE CAPITAL (XI) = (V - VI - VII - VIII - IX - X)	7.833.181,15		6.000,00
RECEITA PRIMÁRIA TOTAL (XII) = (IV + XI)	88.933.696,00		36.432.432,15

DESPESAS	Até o Bimestre						
	DOTAÇÃO ATUALIZADA	DESPESAS EMPENHADAS	DESPESAS LIQUIDADAS	DESPESAS PAGAS (a)	RESTOS A PAGAR PROCESSADOS PAGOS (b)	RESTOS A PAGAR NÃO PROCESSADOS	
						LIQUIDADOS	PAGOS
DESPESAS CORRENTES (XIII)	76.117.255,44	59.066.533,94	31.385.023,53	28.022.983,26	4.948.087,67	57.576,53	40.309,88
Pessoal e Encargos Sociais	54.937.236,81	48.259.044,64	27.372.801,16	24.912.879,05	4.142.702,24	0,00	0,00
Juros e Encargos da Dívida (XIV)	3.000,00	0,00	0,00	0,00	0,00	0,00	0,00
Outras Despesas Correntes	21.177.018,63	10.807.489,30	4.012.222,37	3.110.104,21	805.385,43	57.576,53	40.309,88
DESPESAS PRIMÁRIAS CORRENTES (XV) = (XIII - XIV)	76.114.255,44	59.066.533,94	31.385.023,53	28.022.983,26	4.948.087,67	57.576,53	40.309,88
DESPESAS DE CAPITAL (XVI)	12.312.744,56	1.306.004,00	409.477,26	397.476,26	26.300,00	0,00	0,00
Investimentos	9.473.194,56	306.004,00	27.504,00	15.503,00	26.300,00	0,00	0,00

FONTE: Sistema Gestor Ágape Sistemas, Unidade Responsável: PREFEITURA MUN. DE CARMOPOLIS



PREFEITURA MUN. DE CARMOPOLIS
 PRAÇA 16 DE OUTUBRO, 135, CENTRO
 CEP: 49.740-000
 CNPJ: 13.108.535/0001-22

**RELATÓRIO RESUMIDO DA EXECUÇÃO ORÇAMENTÁRIA
 DEMONSTRATIVO DOS RESULTADOS PRIMÁRIO E NOMINAL
 3º BIMESTRE DE 2021**

RREO – ANEXO VI (LRF, art.53, § 1º, inciso I)

Inversões Financeiras	1.000,00	0,00	0,00	0,00	0,00	0,00	0,00
Concessão de Empréstimos e Financiamentos (XVII)	0,00	0,00	0,00	0,00	0,00	0,00	0,00
Aquisição de Título de Capital já Integralizado (XVIII)	0,00	0,00	0,00	0,00	0,00	0,00	0,00
Aquisição de Título de Crédito (XIX)	0,00	0,00	0,00	0,00	0,00	0,00	0,00
Demais Inversões Financeiras	1.000,00	0,00	0,00	0,00	0,00	0,00	0,00
Amortização da Dívida (XX)	2.838.550,00	1.000.000,00	381.973,26	381.973,26	0,00	0,00	0,00
DESPESAS PRIMÁRIAS DE CAPITAL (XXI) = (XVI - XVII - XVIII - XIX - XX)	9.474.194,56	306.004,00	27.504,00	15.503,00	26.300,00	0,00	0,00
RESERVA DE CONTINGÊNCIA (XXII)	410.000,00	0,00	0,00	0,00	0,00	0,00	0,00
DESPESA PRIMÁRIA TOTAL (XXIII) = (XV + XXI + XXII)	85.998.450,00	59.372.537,94	31.412.527,53	28.038.486,26	4.974.387,67	57.576,53	40.309,88

RESULTADO PRIMÁRIO - Acima da Linha (XXIV) = [XIIa - (XXIIIa +XXIIIb + 3.379.248,34

META FISCAL PARA O RESULTADO PRIMÁRIO

VALOR CORRENTE

Meta fixada no Anexo de Metas Fiscais da LDO para o exercício de referência

JUROS NOMINAIS

Até o Bimestre

VALOR INCORRIDO

Juros, Encargos e Variações Monetárias Ativos (XXV) 51.501,68

Juros, Encargos e Variações Monetárias Passivos (XXVI) 0,00

RESULTADO NOMINAL - Acima da Linha (XXVII) = XXIV + (XXV - XXVI) 3.430.750,02

META FISCAL PARA O RESULTADO NOMINAL

VALOR CORRENTE

Meta fixada no Anexo de Metas Fiscais da LDO para o exercício de referência



PREFEITURA MUN. DE CARMOPOLIS
 PRAÇA 16 DE OUTUBRO, 135, CENTRO
 CEP: 49.740-000
 CNPJ: 13.108.535/0001-22

RELATÓRIO RESUMIDO DA EXECUÇÃO ORÇAMENTÁRIA
DEMONSTRATIVO DOS RESULTADOS PRIMÁRIO E NOMINAL
3º BIMESTRE DE 2021

RREO – ANEXO VI (LRF, art.53, § 1º, inciso I)



DESPESAS	SALDO	
	Em 31/Dez/2020	Até o Bimestre
DÍVIDA CONSOLIDADA (XXVIII)	20.925.918,86	20.925.918,86
DEDUÇÕES (XXIX)	0,00	0,00
Disponibilidade de Caixa	0,00	0,00
Disponibilidade de Caixa Bruta	5.098.080,67	7.833.917,54
(-) Restos a Pagar Processados (XXX)	21.491.094,15	16.533.973,13
Demais Haveres Financeiros	0,00	0,00
DÍVIDA CONSOLIDADA LÍQUIDA (XXXI) = (XXVIII - XXIX)	20.925.918,86	20.925.918,86
RESULTADO NOMINAL - Abaixo da Linha (XXXII) = (XXXIa - XXXIb)		0,00
AJUSTE METODOLÓGICO	Até o Bimestre	
VARIAÇÃO SALDO RPP = (XXXIII) = (XXXa - XXXb)		4.957.121,02
RECEITA DE ALIENAÇÃO DE INVESTIMENTOS PERMANENTES (IX)		6.000,00
PASSIVOS RECONHECIDOS NA DC (XXXIV)		20.925.918,86
VARIAÇÃO CAMBIAL (XXXV)		
PAGAMENTO DE PRECATÓRIOS INTEGRANTES DA DC (XXXVI)		
OUTROS AJUSTES (XXXVII)		
RESULTADO NOMINAL AJUSTADO - Abaixo da Linha (XXXVIII) = (XXXII - XXXIII - IX + XXXIV + XXXV - XXXVI + XXXVII)		15.962.797,84
RESULTADO PRIMÁRIO - Abaixo da Linha (XXXVII) = XXXVI - (XXV - XXVI)		15.911.296,16



PREFEITURA MUN. DE CARMOPOLIS
 PRAÇA 16 DE OUTUBRO, 135, CENTRO
 CEP: 49.740-000
 CNPJ: 13.108.535/0001-22

RELATÓRIO RESUMIDO DA EXECUÇÃO ORÇAMENTÁRIA
DEMONSTRATIVO DOS RESULTADOS PRIMÁRIO E NOMINAL
3º BIMESTRE DE 2021

RREO – ANEXO VI (LRF, art.53, § 1º, inciso I)

INFORMAÇÕES ADICIONAIS	PREVISÃO ORÇAMENTÁRIA
SALDO DE EXERCÍCIOS ANTERIORES Recursos Arrecadados em Exercícios Anteriores - RPPS Superávit Financeiro Utilizado para Abertura e Reabertura de Créditos Adicionais RESERVA ORÇAMENTÁRIA DO RPPS	
<div style="text-align: center;">  <hr/> 201.995.545-87 - ESMERALDA MARA SILVA CRUZ PREFEITA MUNICIPAL </div>	<div style="text-align: center;">  <hr/> 809.011.585-34 - ISABELLA SANTOS MOURA TEIXEIRA CRC: 8077/SE CONTADORA </div>



PREFEITURA MUN. DE CARMOPOLIS
 PRAÇA 16 DE OUTUBRO, 135, CENTRO
 CEP: 49.740-000
 CNPJ: 13.108.535/0001-22

RELATÓRIO RESUMIDO DA EXECUÇÃO ORÇAMENTÁRIA
 DEMONSTRATIVO DOS RESTOS A PAGAR POR PODER E ÓRGÃO
 3º BIMESTRE DE 2021

RREO - ANEXO VII (LRF, art. 53, inciso V)

PODER/ÓRGÃO	RESTOS A PAGAR PROCESSADOS					RESTOS A PAGAR NÃO PROCESSADOS						SALDO TOTAL
	INSCRITOS		PAGOS	CANCELADO	SALDO	INSCRITOS		LIQUIDADO	PAGOS	CANCELADO	SALDO	
	EM EXERCÍCIOS ANTERIORES	EM 31/DEZ/2020				EM EXERCÍCIOS ANTERIORES	EM 31/DEZ/2020					
RESTOS A PAGAR (EXCETO INTRA-ORÇAMENTÁRIOS) (I)	4.468.582,30	17.022.511,85	4.974.387,67	0,00	16.516.706,48	442.318,40	233.273,87	57.576,53	40.309,88	0,00	635.282,39	17.151.988,87
PODER EXECUTIVO	4.466.728,69	17.022.511,85	4.974.387,67	0,00	16.514.852,87	442.318,40	233.273,87	57.576,53	40.309,88	0,00	635.282,39	17.150.135,26
PODER LEGISLATIVO	1.853,61	0,00	0,00	0,00	1.853,61	0,00	0,00	0,00	0,00	0,00	0,00	1.853,61
Câmara Municipal	1.853,61	0,00	0,00	0,00	1.853,61	0,00	0,00	0,00	0,00	0,00	0,00	1.853,61
Tribunal de Contas do Município	0,00	0,00	0,00	0,00	0,00	0,00	0,00	0,00	0,00	0,00	0,00	0,00
RESTOS A PAGAR (INTRA-ORÇAMENTÁRIOS) (II)	0,00	0,00	0,00	0,00	0,00	0,00	0,00	0,00	0,00	0,00	0,00	0,00
TOTAL (III) = (I + II)	4.468.582,30	17.022.511,85	4.974.387,67	0,00	16.516.706,48	442.318,40	233.273,87	57.576,53	40.309,88	0,00	635.282,39	17.151.988,87

PODER/ÓRGÃO	RESTOS A PAGAR PROCESSADOS					RESTOS A PAGAR NÃO PROCESSADOS						SALDO TOTAL
	INSCRITOS		PAGOS	CANCELADO	SALDO	INSCRITOS		LIQUIDADO	PAGOS	CANCELADO	SALDO	
	EM EXERCÍCIOS ANTERIORES	EM 31/DEZ/2020				EM EXERCÍCIOS ANTERIORES	EM 31/DEZ/2020					
RESTOS A PAGAR (INTRA-ORÇAMENTÁRIOS)	0,00	0,00	0,00	0,00	0,00	0,00	0,00	0,00	0,00	0,00	0,00	0,00
PODER EXECUTIVO	0,00	0,00	0,00	0,00	0,00	0,00	0,00	0,00	0,00	0,00	0,00	0,00
PODER LEGISLATIVO	0,00	0,00	0,00	0,00	0,00	0,00	0,00	0,00	0,00	0,00	0,00	0,00
Câmara Municipal	0,00	0,00	0,00	0,00	0,00	0,00	0,00	0,00	0,00	0,00	0,00	0,00
Tribunal de Contas do Município	0,00	0,00	0,00	0,00	0,00	0,00	0,00	0,00	0,00	0,00	0,00	0,00



PREFEITURA MUN. DE CARMOPOLIS
PRAÇA 16 DE OUTUBRO, 135, CENTRO
CEP: 49.740-000
CNPJ: 13.108.535/0001-22

RELATÓRIO RESUMIDO DA EXECUÇÃO ORÇAMENTÁRIA
DEMONSTRATIVO DOS RESTOS A PAGAR POR PODER E ÓRGÃO
3º BIMESTRE DE 2021

RREO - ANEXO VII (LRF, art. 53, inciso V)


201.995.545-87 - ESMERALDA MARA SILVA CRUZ

PREFEITA MUNICIPAL


809.011.585-34 - ISABELLA SANTOS MOURA TEIXEIRA CRC: 8077/SE

CONTADORA

PREFEITURA MUNICIPAL DE CARMOPOLIS
RELATÓRIO RESUMIDO DA EXECUÇÃO ORÇAMENTÁRIA
DEMONSTRATIVO DAS RECEITAS E DESPESAS COM MANUTENÇÃO E DESENVOLVIMENTO DO ENSINO - MDE
ORÇAMENTOS FISCAL E DA SEGURIDADE SOCIAL
3º BIMESTRE 2021

RREO - ANEXO 8 (LDB, art. 72)

R\$ 1,00

RECEITA RESULTANTE DE IMPOSTOS (Arts. 212 e 212-A da Constituição Federal)

RECEITA RESULTANTE DE IMPOSTOS	PREVISÃO ATUALIZADA (a)	RECEITAS REALIZADAS Até o Bimestre (b)
1- RECEITA DE IMPOSTOS	14.939.473,60	8.056.772,33
1.1- Receita Resultante do Imposto sobre a Propriedade Predial e Territorial Urbana – IPTU	818.523,60	56.409,63
1.2- Receita Resultante do Imposto sobre Transmissão Inter Vivos – ITBI	38.800,00	0,00
1.3- Receita Resultante do Imposto sobre Serviços de Qualquer Natureza – ISS	12.792.150,00	4.855.767,53
1.4- Receita Resultante do Imposto de Renda Retido na Fonte – IRRF	1.290.000,00	3.144.595,17
2- RECEITA DE TRANSFERÊNCIAS CONSTITUCIONAIS E LEGAIS	30.188.455,00	16.390.767,37
2.1- Cota-Parte FPM	16.905.000,00	9.185.606,69
2.1.1- Parcela referente à CF, art. 159, I, alínea b	15.750.000,00	9.185.606,69
2.1.2- Parcela referente à CF, art. 159, I, alíneas d e e	1.155.000,00	0,00
2.2- Cota-Parte ICMS	12.500.000,00	6.848.825,67
2.3- Cota-Parte IPI-Exportação	12.600,00	2.769,84
2.4- Cota-Parte ITR	105.000,00	2.106,71
2.5- Cota-Parte IPVA	650.000,00	351.458,46
2.6- Cota-Parte IOF-Ouro	0,00	0,00
2.7- Compensações Financeiras Provenientes de Impostos e Transferências Constitucionais	15.855,00	0,00
3- TOTAL DA RECEITA RESULTANTE DE IMPOSTOS (1 + 2)	45.127.928,60	24.447.539,70
4- TOTAL DESTINADO AO FUNDEB - 20% DE ((2.1.1) + (2.2) + (2.3) + (2.4) + (2.5))	5.806.691,00	3.278.153,47
5- VALOR MÍNIMO A SER APLICADO ALÉM DO VALOR DESTINADO AO FUNDEB - 5% DE ((2.1.1) + (2.2) + (2.3) + (2.4) + (2.5)) + 25% DE ((1.1) + (1.2) + (1.3) + (1.4) + (2.1.2) + (2.6) + (2.7))	5.474.498,40	2.833.731,45

FUNDEB

RECEITAS RECEBIDAS DO FUNDEB NO EXERCÍCIO	PREVISÃO ATUALIZADA (a)	RECEITAS REALIZADAS Até o Bimestre (b)
6- RECEITAS RECEBIDAS DO FUNDEB	15.750.500,00	8.070.492,69
6.1- FUNDEB - Impostos e Transferências de Impostos	15.750.500,00	8.070.492,69
6.1.1- Principal	15.750.500,00	8.070.492,69
6.1.2- Rendimentos de Aplicação Financeira	0,00	0,00
6.2- FUNDEB - Complementação da União - VAAF	0,00	0,00
6.2.1- Principal	0,00	0,00
6.2.2- Rendimentos de Aplicação Financeira	0,00	0,00
6.3- FUNDEB - Complementação da União - VAAT	0,00	0,00
6.3.1- Principal	0,00	0,00
6.3.2- Rendimentos de Aplicação Financeira	0,00	0,00
7- RESULTADO LÍQUIDO DAS TRANSFERÊNCIAS DO FUNDEB (6.1.1 – 4)¹	9.943.809,00	4.792.339,22
RECURSOS RECEBIDOS EM EXERCÍCIOS ANTERIORES E NÃO UTILIZADOS (SUPERÁVIT)	VALOR	
8- TOTAL DOS RECURSOS DE SUPERÁVIT	0,00	
8.1- SUPERÁVIT DO EXERCÍCIO IMEDIATAMENTE ANTERIOR	0,00	
8.2- SUPERÁVIT RESIDUAL DE OUTROS EXERCÍCIOS		
9- TOTAL DOS RECURSOS DO FUNDEB DISPONÍVEIS PARA UTILIZAÇÃO (6 +8)	8.070.492,69	

DESPESAS COM RECURSOS DO FUNDEB (Por Área de Atuação) ⁶	DOTAÇÃO ATUALIZADA (c)	DESPESAS EMPENHADAS	DESPESAS LIQUIDADAS	DESPESAS PAGAS	INSCRITAS EM RESTOS A PAGAR NÃO PROCESSADOS (g)
		Até o Bimestre (d)	Até o Bimestre (e)	Até o Bimestre (f)	
10- PROFISSIONAIS DA EDUCAÇÃO BÁSICA	14.424.625,00	11.396.000,00	7.616.468,02	7.616.468,02	
10.1- Educação Infantil	3.125.125,00	2.865.155,11	1.590.810,75	1.590.810,75	
10.1.1- Creche	0,00	0,00	0,00	0,00	
10.1.2- Pré-escola	3.125.125,00	2.865.155,11	1.590.810,75	1.590.810,75	
10.2- Ensino Fundamental	11.299.500,00	8.530.844,89	6.025.657,27	6.025.657,27	
11- OUTRAS DESPESAS	1.180.000,00	982.154,36	616.853,42	616.853,42	
11.1- Educação Infantil	14.000,00	0,00	0,00	0,00	
11.1.1- Creche	0,00	0,00	0,00	0,00	
11.1.2- Pré-escola	14.000,00	0,00	0,00	0,00	
11.2- Ensino Fundamental	1.166.000,00	982.154,36	616.853,42	616.853,42	
12- TOTAL DAS DESPESAS COM RECURSOS DO FUNDEB (10 + 11)	15.604.625,00	12.378.154,36	8.233.321,44	8.233.321,44	

INDICADORES DO FUNDEB

DESPESAS CUSTEADAS COM RECEITAS DO FUNDEB RECEBIDAS NO EXERCÍCIO	DESPESAS EMPENHADAS	DESPESAS LIQUIDADAS	DESPESAS PAGAS	INSCRITAS EM RESTOS A PAGAR NÃO PROCESSADOS	INSCRITAS EM RESTOS A PAGAR NÃO PROCESSADOS (SEM DISPONIBILIDADE DE	
	Até o Bimestre (d)	Até o Bimestre (e)	Até o Bimestre (f)	(g)	(h)	
13- Total das Despesas do FUNDEB com Profissionais da Educação Básica	11.396.000,00	7.616.468,02	7.616.468,02			
14- Total das Despesas custeadas com FUNDEB - Impostos e Transferências de Impostos	12.378.154,36	8.233.321,44	8.233.321,44			
15- Total das Despesas custeadas com FUNDEB - Complementação da União - VAAF						
16- Total das Despesas custeadas com FUNDEB - Complementação da União - VAAT						
17- Total das Despesas custeadas com FUNDEB - Complementação da União - VAAT Aplicadas na Educação						
18- Total das Despesas custeadas com FUNDEB - Complementação da União - VAAT Aplicadas em Despesa de Capital						
INDICADORES - Art. 212-A, inciso XI e § 3º - Constituição Federal²	VALOR EXIGIDO (i)	VALOR APLICADO (j)		VALOR CONSIDERADO APÓS DEDUÇÕES (k)	% APLICADO (l)	
19- Mínimo de 70% do FUNDEB na Remuneração dos Profissionais da Educação Básica		5.649.344,88	7.616.468,02	0,00	94,37%	
20 - Percentual de 50% da Complementação da União ao FUNDEB (VAAT) na Educação Infantil		0,00	0,00	0,00	0,00%	
21- Mínimo de 15% da Complementação da União ao FUNDEB - VAAT em Despesas de Capital		0,00	0,00	0,00	0,00%	
INDICADOR - Art.25, § 3º - Lei nº 14.113, de 2020 - (Máximo de 10% de Superávit)³	VALOR MÁXIMO PERMITIDO (m)	VALOR NÃO APLICADO (n)		VALOR NÃO APLICADO APÓS AJUSTE (o)	% NÃO APLICADO (p)	
22- Total da Receita Recebida e não Aplicada no Exercício	807.049,27					
INDICADOR - Art.25, § 3º - Lei nº 14.113, de 2020 - (Aplicação do Superávit de Exercício Anterior)³	VALOR DE SUPERÁVIT PERMITIDO NO EXERCÍCIO ANTERIOR (q)	VALOR NÃO APLICADO NO EXERCÍCIO ANTERIOR (r)	VALOR DE SUPERÁVIT APLICADO ATÉ O PRIMEIRO QUADRIMESTRE (s)	VALOR APLICADO ATÉ O PRIMEIRO QUADRIMESTRE QUE INTEGRARÁ O LIMITE CONSTITUCIONAL (t)	VALOR APLICADO APÓS O PRIMEIRO QUADRIMESTRE (u)	VALOR NÃO APLICADO (v)
23- Total das Despesas custeadas com Superávit do FUNDEB	0,00	0,00	0,00	0,00	0	0
23.1- Total das Despesas custeadas com FUNDEB - Impostos e Transferências de Impostos						
23.2- Total das Despesas custeadas com FUNDEB - Complementação da União (VAAF + VAAT)						

DESPESAS COM MANUTENÇÃO E DESENVOLVIMENTO DO ENSINO – MDE - CUSTEADAS COM RECEITA DE IMPOSTOS (EXCETO FUNDEB)					
DESPESAS COM AÇÕES TÍPICAS DE MDE - RECEITAS DE IMPOSTOS - EXCETO FUNDEB (Por Área de Atuação) ⁶	DOTAÇÃO ATUALIZADA (c)	DESPESAS EMPENHADAS Até o Bimestre (d)	DESPESAS LIQUIDADAS Até o Bimestre (e)	DESPESAS PAGAS Até o Bimestre (f)	PAGAR NÃO PROCESSADOS (g)
24- EDUCAÇÃO INFANTIL	1.769.191,41	1.581.459,30	936.331,89	652.700,03	
24.1- Creche	0,00	0,00	0,00	0,00	
24.2- Pré-escola	1.769.191,41	1.581.459,30	936.331,89	652.700,03	
25- ENSINO FUNDAMENTAL	5.064.268,59	5.839.732,44	2.293.547,13	1.492.419,05	
26- TOTAL DAS DESPESAS COM AÇÕES TÍPICAS DE MDE (24 + 25)	6.833.460,00	7.421.191,74	3.229.879,02	2.145.119,08	

APURAÇÃO DAS DESPESAS PARA FINS DE LIMITE MÍNIMO CONSTITUCIONAL	VALOR
27- TOTAL DAS DESPESAS DE MDE CUSTEADAS COM RECURSOS DE IMPOSTOS (FUNDEB E RECEITA DE IMPOSTOS) = (L14(d ou e) + L26(d ou e) + L23.1(t))	11.463.200,46
28 (-) RESULTADO LÍQUIDO DAS TRANSFERÊNCIAS DO FUNDEB = (L7)	4.792.339,22
29 (-) RESTOS A PAGAR NÃO PROCESSADOS INSCRITOS NO EXERCÍCIO SEM DISPONIBILIDADE FINANCEIRA DE RECURSOS DO FUNDEB IMPOSTOS ⁴ = (L14h)	
30 (-) RESTOS A PAGAR NÃO PROCESSADOS INSCRITOS NO EXERCÍCIO SEM DISPONIBILIDADE FINANCEIRA DE RECURSOS DE IMPOSTOS ^{4 e 7}	
31 (-) CANCELAMENTO, NO EXERCÍCIO, DE RESTOS A PAGAR INSCRITOS COM DISPONIBILIDADE FINANCEIRA DE RECURSOS DE IMPOSTOS VINCULADOS AO ENSINO = (L34.1(ac) + L34.2(ac))	
32- TOTAL DAS DESPESAS PARA FINS DE LIMITE (27 – (28 + 29 + 30 + 31))	6.670.861,24

APURAÇÃO DO LIMITE MÍNIMO CONSTITUCIONAL ^{2 e 5}	VALOR EXIGIDO (x)	VALOR APLICADO (w)	% APLICADO (y)
33- APLICAÇÃO EM MDE SOBRE A RECEITA RESULTANTE DE IMPOSTOS	6.111.884,93	6.670.861,24	27,29%

RESTOS A PAGAR INSCRITOS EM EXERCÍCIOS ANTERIORES COM DISPONIBILIDADE FINANCEIRA DE RECURSOS DE IMPOSTOS E DO FUNDEB ⁸	SALDO INICIAL (z)	RP LIQUIDADOS (aa)	RP PAGOS (ab)	RP CANCELADOS (ac)	SALDO FINAL (ad)
34- RESTOS A PAGAR DE DESPESAS COM MDE					
34.1 - Executadas com Recursos de Impostos e Transferências de Impostos					
34.2 - Executadas com Recursos do FUNDEB - Impostos					
34.3 - Executadas com Recursos do FUNDEB - Complementação da União (VAAT + VAAF)					

OUTRAS INFORMAÇÕES PARA CONTROLE		
RECEITAS ADICIONAIS PARA FINANCIAMENTO DO ENSINO	PREVISÃO ATUALIZADA (a)	RECEITAS REALIZADAS Até o Bimestre (b)
35- RECEITA DE TRANSFERÊNCIAS DO FNDE (INCLUINDO RENDIMENTOS DE APLICAÇÃO FINANCEIRA)	1.143.800,00	377.333,57
35.1- Salário-Educação	600.000,00	181.950,85
35.2- PDDE	10.500,00	0,00
35.3- PNAE	415.800,00	163.732,80
35.4 - PNATE	80.000,00	31.649,92
35.5- Outras Transferências do FNDE	37.500,00	0,00
36- RECEITA DE TRANSFERÊNCIAS DE CONVÊNIOS	2.060.450,00	34.460,00
37- RECEITA DE ROYALTIES DESTINADOS À EDUCAÇÃO	963.500,00	
38- RECEITA DE OPERAÇÕES DE CRÉDITO VINCULADAS À EDUCAÇÃO		
39- OUTRAS RECEITAS PARA FINANCIAMENTO DO ENSINO	0,00	0,00
40- TOTAL DAS RECEITAS ADICIONAIS PARA FINANCIAMENTO DO ENSINO = (35 + 36 + 37 + 38 + 39)	4.167.750,00	411.793,57

DESPESAS CUSTEADAS COM RECEITAS ADICIONAIS PARA FINANCIAMENTO DO ENSINO (Por Área de Atuação) ⁶	DOTAÇÃO ATUALIZADA (c)	DESPESAS EMPENHADAS Até o Bimestre (d)	DESPESAS LIQUIDADAS Até o Bimestre (e)	DESPESAS PAGAS Até o Bimestre (f)	INSCRITAS EM RESTOS A PAGAR NÃO (g)
41- EDUCAÇÃO INFANTIL	640.750,00	28.447,64	5.580,90	0,00	
41.1- Creche	0,00	0,00	0,00	0,00	
41.2- Pré-escola	640.750,00	28.447,64	5.580,90	0,00	
42- ENSINO FUNDAMENTAL	2.523.074,56	225.691,26	33.927,18	22.695,18	
43- ENSINO MÉDIO	0,00	0,00	0,00	0,00	
44- ENSINO SUPERIOR	0,00	0,00	0,00	0,00	
45- ENSINO PROFISSIONAL NÃO INTEGRADO AO ENSINO REGULAR	0,00	0,00	0,00	0,00	
46- TOTAL DAS DESPESAS CUSTEADAS COM RECEITAS ADICIONAIS PARA FINANCIAMENTO DO ENSINO (41 + 42 + 43 + 44 + 45)	3.163.824,56	254.138,90	39.508,08	22.695,18	

TOTAL GERAL DAS DESPESAS COM EDUCAÇÃO	DOTAÇÃO ATUALIZADA (c)	DESPESAS EMPENHADAS Até o Bimestre (d)	DESPESAS LIQUIDADAS Até o Bimestre (e)	DESPESAS PAGAS Até o Bimestre (f)	INSCRITAS EM RESTOS A PAGAR NÃO (g)
47- TOTAL GERAL DAS DESPESAS COM EDUCAÇÃO (12 + 26 + 46)	29.509.116,85	21.346.264,47	23.806.700,13	21.618.938,77	
47.1- Despesas Correntes	26.628.192,29	21.096.264,47	11.965.782,27	10.860.280,85	
47.1.1- Pessoal Ativo	22.787.336,29	20.065.871,53	11.840.917,86	10.758.657,92	
47.1.2- Pessoal Inativo	0,00	0,00	0,00	0,00	
47.1.3- Transferências às instituições comunitárias, confessionais ou filantrópicas sem fins lucrativos	141.000,00	0,00	0,00	0,00	
47.1.4- Outras Despesas Correntes	3.699.856,00	1.030.392,94	124.864,41	101.622,93	
47.2- Despesas de Capital	2.880.924,56	250.000,00	0,00	0,00	
47.2.1- Transferências às instituições comunitárias, confessionais ou filantrópicas sem fins lucrativos	0,00	0,00	0,00	0,00	
47.2.2- Outras Despesas de Capital	2.880.924,56	250.000,00	0,00	0,00	

CONTROLE DA DISPONIBILIDADE FINANCEIRA E CONCILIAÇÃO BANCÁRIA	FUNDEB (ae)	SALÁRIO EDUCAÇÃO (af)
48- DISPONIBILIDADE FINANCEIRA EM 31 DE DEZEMBRO DE <EXERCÍCIO ANTERIOR>	372.724,95	66.388,85
49- (+) INGRESSO DE RECURSOS ATÉ O BIMESTRE (orçamentário)	8.070.492,69	181.950,85
50- (-) PAGAMENTOS EFETUADOS ATÉ O BIMESTRE (orçamentário e restos a pagar)	8.233.321,44	69.824,74
51- (=) DISPONIBILIDADE FINANCEIRA ATÉ O BIMESTRE	209.896,20	178.514,96
52- (+) AJUSTES POSITIVOS (RETENÇÕES E OUTROS VALORES EXTRAORÇAMENTÁRIOS)	242.055,20	617,66
53- (-) AJUSTES NEGATIVOS (OUTROS VALORES EXTRAORÇAMENTÁRIOS)	0,00	0,00
54- (=) SALDO FINANCEIRO CONCILIADO (Saldo Bancário)	451.951,40	179.132,62

FONTE: Sistema: <Agape sistemas>, Unidade Responsável: <Santa Rosa de Lima>, Emissão: <22/03/2021>.

1 SE RESULTADO LÍQUIDO DA TRANSFERÊNCIA (7) > 0 = ACRÉSCIMO RESULTANTE DAS TRANSFERÊNCIAS DO FUNDEB, SE RESULTADO LÍQUIDO DA TRANSFERÊNCIA (7) < 0 = DECRÉSCIMO RESULTANTE DAS TRANSFERÊNCIAS DO FUNDEB

2 Limites mínimos anuais a serem cumpridos no encerramento do exercício.

3 Art. 25, § 3º, Lei 14.113/2020: "Até 10% (dez por cento) dos recursos recebidos à conta dos Fundos, inclusive relativos à complementação da União, nos termos do § 2º do art. 16 desta Lei, poderão ser utilizados no primeiro quadrimestre do exercício imediatamente subsequente, mediante abertura de crédito adicional."

4 Os valores referentes à parcela dos Restos a Pagar inscritos sem disponibilidade financeira vinculada à educação deverão ser informados somente no RREO do último bimestre do exercício.

5 Nos cinco primeiros bimestres do exercício o acompanhamento será feito com base na despesa liquidada. No último bimestre do exercício, o valor deverá corresponder ao total da despesa empenhada.

6 As linhas representam áreas de atuação e não correspondem exatamente às subfunções da Função Educação. As despesas classificadas nas demais subfunções típicas e nas subfunções atípicas deverão ser rateadas para essas áreas de atuação.

7 Valor inscrito em RPNP sem disponibilidade de caixa, que não deve ser considerado na apuração dos indicadores e limites

8 Controle da execução de restos a pagar considerados no cumprimento do limite mínimo dos exercícios anteriores.



ESMERALDA MARA SILVA CRUZ
PREFEITA MUNICIPAL



ISABELLA SANTOS MOURA TEIXEIRA
CONTADORA CRC/SE Nº 8870

PREFEITURA MUNICIPAL DE CARMOPOLIS
RELATÓRIO RESUMIDO DA EXECUÇÃO ORÇAMENTÁRIA
DEMONSTRATIVO DAS RECEITAS DE OPERAÇÕES DE CRÉDITO E DESPESAS DE CAPITAL
ORÇAMENTOS FISCAL E DA SEGURIDADE SOCIAL
3º BIMESTRE 2021

RREO – ANEXO 9 (LRF, art.53, § 1º, inciso I)

Em Reais

<u>RECEITAS</u>	PREVISÃO ATUALIZADA (a)	RECEITAS REALIZADAS Até o bimestre (b)			SALDO NÃO REALIZADO (c) = (a – b)
RECEITAS DE OPERAÇÕES DE CREDITO (I)	-	-	-	-	-
	DOTAÇÃO ATUALIZADA (d)	DESPESAS EMPENHADAS (e)	DESPESAS LIQUIDADAS	DESPESAS INSCRITAS EM RESTOS A PAGAR NÃO PROCESSADOS	SALDO NÃO EXECUTADO (f) = (d – e)
SEM MOVIMENTO					
DESPESAS DE CAPITAL	-	-	-	-	-
(-) Incentivos Fiscais a Contribuinte	-	-	-	-	-
(-) Incentivos Fiscais a Contribuinte por Instituições Financeiras	-	-	-	-	-
DESPESA DE CAPITAL LIQUIDA (II)	-	-	-	-	-

FONTE: Sistema: <Agape sistemas>, Unidade Responsável: <Santa Rosa de Lima>, Emissão: <22/03/2021>.

Notas:

¹ < Operações de Crédito descritas na CF, art. 167, inciso III>

² Durante o exercício, somente as despesas liquidadas são consideradas executadas. No encerramento do exercício, as despesas não liquidadas inscritas em restos a

a) Despesas liquidadas, consideradas aquelas em que houve a entrega do material ou serviço, nos termos do art. 63 da Lei 4.320/64;

b) Despesas empenhadas, mas não liquidadas, inscritas em Restos a Pagar não-processados, consideradas liquidadas no encerramento do exercício, por força do art.35, inciso II da Lei 4.320/64.



ESMERALDA MARA SILVA CRUZ
PREFEITA MUNICIPAL



ISABELLA SANTOS MOURA TEIXEIRA
CONTADORA CRC/SE Nº 8077

PREFEITURA MUNICIPAL DE CARMOPOLIS
RELATÓRIO RESUMIDO DA EXECUÇÃO ORÇAMENTÁRIA
DEMONSTRATIVO DA PROJEÇÃO ATUARIAL DO REGIME PRÓPRIO DE PREVIDÊNCIA DOS SERVIDORES
ORÇAMENTO DA SEGURIDADE SOCIAL
3º BIMESTRE 2021

RREO – ANEXO 10 (LRF, art. 53, § 1º, inciso II)

Em Reais

EXERCÍCIO	RECEITAS PREVIDENCIÁRIAS (a)	DESPESAS PREVIDENCIÁRIAS (b)	RESULTADO PREVIDENCIÁRIO (c) = (a - b)	SALDO FINANCEIRO DO EXERCÍCIO (d) = (“d” exerc. Anterior) + (c)
SEM MOVIMENTO				

FONTE: Sistema: <Agape sistemas>, Unidade Responsável: <Santa Rosa de Lima>, Emissão: <22/03/2021>.

1 Projeção atuarial elaborada em <DATA DA AVALIAÇÃO> e oficialmente enviada para o Ministério da Previdência Social – MPS.



ESMERALDA MARA SILVA CRUZ
PREFEITA MUNICIPAL



ISABELLA SANTOS MOURA TEIXEIRA
CONTADORA CRC/SE Nº 8077

PREFEITURA MUNICIPAL DE CARMOPOLIS
RELATÓRIO RESUMIDO DA EXECUÇÃO ORÇAMENTÁRIA
DEMONSTRATIVO DA RECEITA DE ALIENAÇÃO DE ATIVOS E APLICAÇÃO DOS RECURSOS
ORÇAMENTOS FISCAL E DA SEGURIDADE SOCIAL
3º BIMESTRE 2021

RREO – ANEXO 11 (LRF, art. 53, § 1º, inciso III)

Em Reais

<u>RECEITAS</u>	PREVISÃO ATUALIZADA (a)	RECEITAS REALIZADAS (b)		SALDO (c) = (a-b)
RECEITAS DE ALIENAÇÃO DE ATIVOS (I)	0	0		0
Receita de Alienação de Bens Móveis	0	0		0
Receita de Alienação de Bens Imóveis	0			0

<u>DESPESAS</u>	DOTAÇÃO ATUALIZADA (d)	DESPESAS EMPENHADAS (e)	DESPESAS LIQUIDADAS	DESPESAS PAGAS (f)	DESPESAS INSCRITAS EM RESTOS A PAGAR NÃO PROCESSADOS	PAGAMENTO DE RESTOS A PAGAR (g)	SALDO (h) = (d-e)
APLICAÇÃO DOS RECURSOS DA ALIENAÇÃO DE ATIVOS (II)	SEM MOVIMENTO						
Despesas de Capital							
Investimentos							
Inversões Financeiras							
Amortização da Dívida							
Despesas Correntes dos Regimes de Previdência							
Regime Próprio dos Servidores Públicos							

<u>SALDO FINANCEIRO A APLICAR</u>	<EXERCÍCIO ANTERIOR> (i)	<EXERCÍCIO> (j) = (Ib - (II f + II g))	SALDO ATUAL (k) = (III i + III j)
VALOR (III)	0,00	0	R\$ 0,00

FONTE: Sistema: <Agape sistemas>, Unidade Responsável: <Santa Rosa de Lima>, Emissão: <22/03/2021>.



ESMERALDA MARA SILVA CRUZ
PREFEITA MUNICIPAL



ISABELLA SANTOS MOURA TEIXEIRA
CONTADORA CRC/SE Nº 8077



PREFEITURA MUN. DE CARMOPOLIS
 PRAÇA 16 DE OUTUBRO, 135, CENTRO
 CEP: 49.740-000
 CNPJ: 13.108.535/0001-22

RELATÓRIO RESUMIDO DA EXECUÇÃO ORÇAMENTÁRIA - CONSOLIDADO
DEMONSTRATIVO DAS RECEITAS E DESPESAS COM AÇÕES E SERVIÇOS PÚBLICOS DE SAÚDE
 ORÇAMENTO FISCAL E DA SEGURIDADE SOCIAL
3º BIMESTRE DE 2021

RREO – ANEXO XII (LC 141/2012, art. 35)

RECEITAS RESULTANTES DE IMPOSTOS E TRANSFERÊNCIAS CONSTITUCIONAIS E LEGAIS	PREVISÃO INICIAL	PREVISÃO ATUALIZADA (a)	RECEITAS REALIZADAS	
			Até o Bimestre (b)	% (c) = (b/a)X100
RECEITA DE IMPOSTOS (I)	14.939.473,60	14.939.473,60	8.056.772,33	54,00
Receita Resultante do Imposto Predial e Territorial Urbano - IPTU	818.523,60	818.523,60	56.409,63	7,00
IPTU	400.000,00	400.000,00	433,97	1,00
Multas, Juros de Mora, Dívida Ativa e Outros Encargos do IPTU	418.523,60	418.523,60	55.975,66	14,00
Receita Resultante do Imposto sobre Serviços de Qualquer Natureza - ITBI	38.800,00	38.800,00	0,00	0,00
ITBI	33.075,00	33.075,00	0,00	0,00
Multas, Juros de Mora, Dívida Ativa e Outros Encargos do ITBI	5.725,00	5.725,00	0,00	0,00
Receita Resultante do Imposto sobre Serviços de Qualquer Natureza - ISS	12.792.150,00	12.792.150,00	4.855.767,53	38,00
ISS	12.652.500,00	12.652.500,00	4.855.335,11	39,00
Multas, Juros de Mora, Dívida Ativa e Outros Encargos do ISS	139.650,00	139.650,00	432,42	1,00
Receita Resultante do Imposto sobre a Renda e Proventos de Qualquer Natureza Retido na Fonte – IRRF	1.290.000,00	1.290.000,00	3.144.595,17	244,00
RECEITA DE TRANSFERÊNCIAS CONSTITUCIONAIS E LEGAIS (II)	29.033.455,00	29.033.455,00	16.390.767,37	57,00
Cota-Parte FPM	15.750.000,00	15.750.000,00	9.185.606,69	59,00
Cota-Parte ITR	105.000,00	105.000,00	2.106,71	3,00
Cota-Parte IPVA	650.000,00	650.000,00	351.458,46	55,00
Cota-Parte ICMS	12.500.000,00	12.500.000,00	6.848.825,67	55,00
Cota-Parte IPI-Exportação	12.600,00	12.600,00	2.769,84	22,00
Compensações Financeiras Provenientes de Impostos e Transferências Constitucionais	15.855,00	15.855,00	0,00	0,00
Desoneração ICMS (LC 87/96)	15.855,00	15.855,00	0,00	0,00
Outras	0,00	0,00	0,00	0,00
TOTAL DAS RECEITAS PARA APURAÇÃO DA APLICAÇÃO EM AÇÕES E SERVIÇOS PÚBLICOS DE SAÚDE (III) = I + II	43.972.928,60	43.972.928,60	24.447.539,70	56,00



PREFEITURA MUN. DE CARMOPOLIS
 PRAÇA 16 DE OUTUBRO, 135, CENTRO
 CEP: 49.740-000
 CNPJ: 13.108.535/0001-22

RELATÓRIO RESUMIDO DA EXECUÇÃO ORÇAMENTÁRIA - CONSOLIDADO
DEMONSTRATIVO DAS RECEITAS E DESPESAS COM AÇÕES E SERVIÇOS PÚBLICOS DE SAÚDE
 ORÇAMENTO FISCAL E DA SEGURIDADE SOCIAL
3º BIMESTRE DE 2021

RREO – ANEXO XII (LC 141/2012, art. 35)

DESPESAS COM AÇÕES E SERVIÇOS PÚBLICOS DE SAÚDE (ASPS) – POR SUBFUNÇÃO E CATEGORIA ECONÔMICA	DOTAÇÃO INICIAL	DOTAÇÃO ATUALIZADA (c)	DESPESA EMPENHADA		DESPESA LIQUIDADADA		DESPESA PAGA		INSCRITAS EM RESTOS A PAGAR NÃO PROCESSADOS
			Até o Bimestre (d)	% (d/c) x 100	Até o Bimestre (e)	% (e/c) x 100	Até o Bimestre (f)	% (f/c) x 100	
ATENÇÃO BÁSICA (IV)	1.204.000,00	1.936.848,94	1.663.782,26	0,86 %	831.591,41	0,43 %	791.948,05	0,41 %	0,00
Despesas Correntes	1.188.500,00	1.921.348,94	1.663.782,26	0,87 %	831.591,41	0,44 %	791.948,05	0,42 %	0,00
Despesas de Capital	15.500,00	15.500,00	0,00	0 %	0,00	0 %	0,00	0 %	0,00
ASSISTÊNCIA HOSPITALAR E AMBULATORIAL (V)	3.493.629,40	3.784.637,45	3.360.293,42	0,89 %	1.617.992,77	0,43 %	1.523.463,35	0,41 %	0,00
Despesas Correntes	3.484.800,00	3.775.808,05	3.360.293,42	0,89 %	1.617.992,77	0,43 %	1.523.463,35	0,41 %	0,00
Despesas de Capital	8.829,40	8.829,40	0,00	0 %	0,00	0 %	0,00	0 %	0,00
SUPORTE PROFILÁTICO E TERAPÊUTICO (VI)	1.000,00	1.000,00	0,00	0 %	0,00	0 %	0,00	0 %	0,00
Despesas Correntes	0,00	0,00	0,00	0 %	0,00	0 %	0,00	0 %	0,00
Despesas de Capital	1.000,00	1.000,00	0,00	0 %	0,00	0 %	0,00	0 %	0,00
VIGILÂNCIA SANITÁRIA (VII)	21.000,00	26.000,00	2.099,80	0,09 %	0,00	0 %	0,00	0 %	0,00
Despesas Correntes	20.000,00	25.000,00	2.099,80	0,09 %	0,00	0 %	0,00	0 %	0,00
Despesas de Capital	1.000,00	1.000,00	0,00	0 %	0,00	0 %	0,00	0 %	0,00
VIGILÂNCIA EPIDEMIOLÓGICA (VIII)	209.000,00	376.816,97	303.844,57	0,81 %	162.693,26	0,44 %	154.634,82	0,42 %	0,00
Despesas Correntes	207.000,00	374.816,97	303.844,57	0,82 %	162.693,26	0,44 %	154.634,82	0,42 %	0,00
Despesas de Capital	2.000,00	2.000,00	0,00	0 %	0,00	0 %	0,00	0 %	0,00
ALIMENTAÇÃO E NUTRIÇÃO (IX)	0,00	0,00	0,00	0 %	0,00	0 %	0,00	0 %	0,00
Despesas Correntes	0,00	0,00	0,00	0 %	0,00	0 %	0,00	0 %	0,00
Despesas de Capital	0,00	0,00	0,00	0 %	0,00	0 %	0,00	0 %	0,00
OUTRAS SUBFUNÇÕES (Apoio Administrativo/Manutenção) (X)	3.220.900,00	3.744.507,29	3.452.494,62	0,93 %	2.291.209,51	0,62 %	2.089.702,81	0,56 %	0,00
Despesas Correntes	3.064.900,00	3.700.457,29	3.452.494,62	0,94 %	2.291.209,51	0,62 %	2.089.702,81	0,57 %	0,00
Despesas de Capital	156.000,00	44.050,00	0,00	0 %	0,00	0 %	0,00	0 %	0,00
TOTAL (XI) = (IV + V + VI + VII + VIII + IX + X)	8.149.529,40	9.869.810,65	8.782.514,67	0,89 %	4.903.486,95	0,50 %	4.559.749,03	0,47 %	0,00



PREFEITURA MUN. DE CARMOPOLIS
 PRAÇA 16 DE OUTUBRO, 135, CENTRO
 CEP: 49.740-000
 CNPJ: 13.108.535/0001-22

RELATÓRIO RESUMIDO DA EXECUÇÃO ORÇAMENTÁRIA - CONSOLIDADO
DEMONSTRATIVO DAS RECEITAS E DESPESAS COM AÇÕES E SERVIÇOS PÚBLICOS DE SAÚDE
 ORÇAMENTO FISCAL E DA SEGURIDADE SOCIAL
3º BIMESTRE DE 2021

RREO – ANEXO XII (LC 141/2012, art. 35)

APURAÇÃO DO CUMPRIMENTO DO LIMITE MÍNIMO PARA APLICAÇÃO EM ASPS	DESPESAS EMPENHADAS (d)	DESPESAS LIQUIDADAS (e)	DESPESAS PAGAS (f)
Total das Despesas com ASPs (XII) = (XI)	8.782.514,67	4.903.486,95	4.559.749,03
(-) Restos a Pagar Não Processados Inscritos Indevidamente no Exercício sem Disponibilidade Financeira (XIII)			
(-) Despesas Custeadas com Recursos Vinculados à Parcela do Percentual Mínimo que não foi Aplicada em ASPs em Exercícios Anteriores (XIV)			
(-) Despesas Custeadas com Disponibilidade de Caixa Vinculada aos Restos a Pagar Cancelados (XV)			
(=) VALOR APLICADO EM ASPs (XVI) = (XII - XIII - XIV - XV)	8.782.514,67	4.903.486,95	4.559.749,03
Despesa Mínima a ser Aplicada em ASPs (XVII) = (III) x 15% (LC 141/2012)			3.667.130,96
Despesa Mínima a ser Aplicada em ASPs (XVII) = (III) x % (Lei Orgânica Municipal)			
Diferença entre o Valor Aplicado e a Despesa Mínima a ser Aplicada (XVIII) = (XVI (d ou e) - XVII)			1.236.356,00
Limite não Cumprido (XIX) = (XVIII) (Quando valor for inferior a zero)			
PERCENTUAL DA RECEITA DE IMPOSTOS E TRANSFERÊNCIAS CONSTITUCIONAIS E LEGAIS APLICADO EM ASPs (XVI / III)*100 (mínimo de 15% conforme LC nº 141/2012 ou % da Lei Orgânica Municipal)	35,92	20,06	18,65

CONTROLE DO VALOR REFERENTE AO PERCENTUAL MÍNIMO NÃO CUMPRIDO EM EXERCÍCIOS ANTERIORES PARA FINS DE APLICAÇÃO DOS RECURSOS VINCULADOS CONFORME ARTIGOS 25 E 26 DA LC 141/2012	LIMITE NÃO CUMPRIDO				SALDO FINAL (NÃO APLICADO) (k)
	SALDO INICIAL (NO EXERCÍCIO ATUAL) (g)	DESPESAS CUSTEADAS NO EXERCÍCIO DE REFERÊNCIA			
		EMPENHADAS (h)	LIQUIDADAS (i)	PAGAS (j)	
Diferença de limite não cumprido em 2018 (saldo inicial = XIXd)					
Diferença de limite não cumprido em 2017 (saldo inicial igual ao saldo final do demonstrativo do exercício anterior)					
Diferença de limite não cumprido em Exercícios Anteriores (saldo inicial igual ao saldo final do demonstrativo do exercício anterior)					
TOTAL DA DIFERENÇA DE LIMITE NÃO CUMPRIDO EM EXERCÍCIOS ANTERIORES (XX)					

EXECUÇÃO DE RESTOS A PAGAR



PREFEITURA MUN. DE CARMOPOLIS
 PRAÇA 16 DE OUTUBRO, 135, CENTRO
 CEP: 49.740-000
 CNPJ: 13.108.535/0001-22

RELATÓRIO RESUMIDO DA EXECUÇÃO ORÇAMENTÁRIA - CONSOLIDADO
DEMONSTRATIVO DAS RECEITAS E DESPESAS COM AÇÕES E SERVIÇOS PÚBLICOS DE SAÚDE
ORÇAMENTO FISCAL E DA SEGURIDADE SOCIAL
3º BIMESTRE DE 2021

RREO – ANEXO XII (LC 141/2012, art. 35)

EXERCÍCIO DO EMPENHO	VALOR MÍNIMO PARA APLICAÇÃO EM ASPs (l)	VALOR APLICADO EM ASPs NO EXERCÍCIO (m)	VALOR INSCRITO EM RP CONSIDERADO NO LIMITE2 (n)	VALOR APLICADO ALÉM DO LIMITE MÍNIMO (o) = (m - l)	TOTAL INSCRITO EM RP NO EXERCÍCIO	TOTAL DE RP PAGOS2	TOTAL DE RP A PAGAR	TOTAL DE RP CANCELADOS (p)	TOTAL DA COMPENSAÇÃO DE RP CANCELADOS (q)	SALDO DO VALOR APLICADO ALÉM DO LIMITE MÍNIMO APÓS CANCELAMENTOS E COMPENSAÇÕES (r) = (o + q - p)3
Empenhos de 2018										
Empenhos de 2017										
Empenhos de 2016										
Empenhos de 2015										
Empenhos de 2014 e anteriores										
TOTAL DOS VALORES A COMPENSAR ATÉ O FINAL DO EXERCÍCIO SEGUINTE (XXI) (soma dos saldos negativos de cada exercício do empenho)										
CONTROLE DE RESTOS A PAGAR CANCELADOS OU PRESCRITOS CONSIDERADOS PARA FINS DE APLICAÇÃO DA DISPONIBILIDADE DE CAIXA CONFORME ARTIGO 24§ 1º e 2º DA LC 141/2012						RESTOS A PAGAR CANCELADOS OU PRESCRITOS				SALDO FINAL (NÃO APLICADO) (x) = (s - t)
						SALDO INICIAL (s)	DESPESAS CUSTEADAS NO EXERCÍCIO DE REFERÊNCIA			
							EMPENHADAS (t)	LIQUIDADAS (u)	PAGAS (v)	
Restos a pagar cancelados ou prescritos em 2018 a ser compensados (XXII)										
Restos a pagar cancelados ou prescritos em 2017 a ser compensados (XXIII)										
Restos a pagar cancelados ou prescritos em exercícios anteriores a ser compensados (XXIV)										
TOTAL DE RESTOS A PAGAR CANCELADOS OU PRESCRITOS (XXV)						total (XXI)				
RECEITAS ADICIONAIS PARA O FINANCIAMENTO DA SAÚDE NÃO COMPUTADAS NO CÁLCULO DO MÍNIMO					PREVISÃO INICIAL	PREVISÃO ATUALIZADA (a)	RECEITAS REALIZADAS			
							Até o Bimestre (b)		% (c) = (b/a)X100	
TRANSFERÊNCIA DE RECURSOS DO SISTEMA ÚNICO DE SAÚDE-SUS					5.614.550,00	5.614.550,00	1.470.448,34		27,00	
Provenientes da União					5.569.650,00	5.569.650,00	1.450.820,23		27,00	
Provenientes dos Estados					44.900,00	44.900,00	19.628,11		44,00	

FONTE: Sistema Gestor Ágape Sistemas, Unidade Responsável: PREFEITURA MUN. DE CARMOPOLIS



PREFEITURA MUN. DE CARMOPOLIS
 PRAÇA 16 DE OUTUBRO, 135, CENTRO
 CEP: 49.740-000
 CNPJ: 13.108.535/0001-22

RELATÓRIO RESUMIDO DA EXECUÇÃO ORÇAMENTÁRIA - CONSOLIDADO
DEMONSTRATIVO DAS RECEITAS E DESPESAS COM AÇÕES E SERVIÇOS PÚBLICOS DE SAÚDE
 ORÇAMENTO FISCAL E DA SEGURIDADE SOCIAL
3º BIMESTRE DE 2021

RREO – ANEXO XII (LC 141/2012, art. 35)

DESPESAS COM SAÚDE POR SUBFUNÇÕES E CATEGORIA ECONÔMICA NÃO COMPUTADAS NO CÁLCULO DO MÍNIMO	DOTAÇÃO INICIAL	DOTAÇÃO ATUALIZADA (c)	DESPESA EMPENHADA		DESPESA LIQUIDADADA		DESPESA PAGA		INSCRITAS EM RESTOS A PAGAR NÃO PROCESSADOS
			Até o Bimestre (d)	% (d/c) x 100	Até o Bimestre (e)	% (e/c) x 100	Até o Bimestre (f)	% (f/c) x 100	
Provenientes de Outros Municípios			0,00	0,00			0,00		0,00
RECEITA DE OPERAÇÕES DE CRÉDITO INTERNAS E EXTERNAS VINCULADAS A SAÚDE (XXVII)			1.155.000,00	1.155.000,00			0,00		0,00
OUTRAS RECEITAS (XXVIII)			54.789,00	54.789,00			245.939,98		449,00
TOTAL DE RECEITAS ADICIONAIS PARA FINANCIAMENTO DA SAÚDE (XXIX) = (XXVI + XXVII + XXVIII)			6.824.339,00	6.824.339,00			1.716.388,32		26,00
DESPESAS COM SAÚDE NÃO COMPUTADAS NO CÁLCULO DO MÍNIMO									
ATENÇÃO BÁSICA (XXX)	4.208.500,00	3.080.763,08	2.067.628,34	0.67 %	970.196,91	0.32 %	966.118,91	0.32 %	0,00
Despesas Correntes	3.698.500,00	2.750.763,08	2.067.628,34	0.75 %	970.196,91	0.36 %	966.118,91	0.36 %	0,00
Despesas de Capital	510.000,00	330.000,00	0,00	0.00 %	0,00	0 %	0,00	0 %	0,00
ASSISTÊNCIA HOSPITALAR E AMBULATORIAL (XXXI)	906.579,00	948.041,96	266.075,91	0.28 %	175.888,16	0.19 %	169.767,91	0.18 %	0,00
Despesas Correntes	417.000,00	639.041,96	266.075,91	0.42 %	175.888,16	0.28 %	169.767,91	0.27 %	0,00
Despesas de Capital	489.579,00	309.000,00	0,00	0.00 %	0,00	0 %	0,00	0 %	0,00
SUPORTE PROFILÁTICO E TERAPÊUTICO (XXXII)	304.000,00	169.000,00	0,00	0.00 %	0,00	0 %	0,00	0 %	0,00
Despesas Correntes	0,00	0,00	0,00	0 %	0,00	0 %	0,00	0 %	0,00
Despesas de Capital	304.000,00	169.000,00	0,00	0.00 %	0,00	0 %	0,00	0 %	0,00
VIGILÂNCIA SANITÁRIA (XXXIII)	164.000,00	64.994,07	1.504,14	0.02 %	1.504,14	0.03 %	1.504,14	0.03 %	0,00
Despesas Correntes	63.000,00	23.994,07	1.504,14	0.06 %	1.504,14	0.07 %	1.504,14	0.07 %	0,00
Despesas de Capital	101.000,00	41.000,00	0,00	0.00 %	0,00	0 %	0,00	0 %	0,00
VIGILÂNCIA EPIDEMIOLÓGICA (XXXIV)	664.650,00	513.532,99	385.766,00	0.75 %	164.584,98	0.33 %	164.584,98	0.33 %	0,00
Despesas Correntes	655.500,00	504.382,99	385.766,00	0.76 %	164.584,98	0.33 %	164.584,98	0.33 %	0,00
Despesas de Capital	9.150,00	9.150,00	0,00	0.00 %	0,00	0 %	0,00	0 %	0,00
ALIMENTAÇÃO E NUTRIÇÃO (XXXV)	0,00	0,00	0,00	0 %	0,00	0 %	0,00	0 %	0,00

FONTE: Sistema Gestor Ágape Sistemas, Unidade Responsável: PREFEITURA MUN. DE CARMOPOLIS



PREFEITURA MUN. DE CARMOPOLIS
 PRAÇA 16 DE OUTUBRO, 135, CENTRO
 CEP: 49.740-000
 CNPJ: 13.108.535/0001-22

RELATÓRIO RESUMIDO DA EXECUÇÃO ORÇAMENTÁRIA - CONSOLIDADO
DEMONSTRATIVO DAS RECEITAS E DESPESAS COM AÇÕES E SERVIÇOS PÚBLICOS DE SAÚDE
ORÇAMENTO FISCAL E DA SEGURIDADE SOCIAL
3º BIMESTRE DE 2021

RREO – ANEXO XII (LC 141/2012, art. 35)

Despesas Correntes	0,00	0,00	0,00	0 %	0,00	0 %	0,00	0 %	0,00
Despesas de Capital	0,00	0,00	0,00	0 %	0,00	0 %	0,00	0 %	0,00
OUTRAS SUBFUNÇÕES (Apoio Administrativo/Manutenção) (XXXVI)	1.085.800,00	836.915,65	635.921,73	0.76 %	405.006,55	0.49 %	375.337,05	0.45 %	0,00
Despesas Correntes	407.800,00	728.412,55	597.761,73	0.82 %	395.346,55	0.55 %	365.677,05	0.51 %	0,00
Despesas de Capital	678.000,00	108.503,10	38.160,00	0.35 %	9.660,00	0.09 %	9.660,00	0.09 %	0,00
TOTAL DAS DESPESAS NÃO COMPUTADAS NO CÁLCULO DO MÍNIMO (XXXVII) = (XXX + XXXI + XXXII + XXXIII + XXXIV + XXXV + XXXVI)	7.333.529,00	5.613.247,75	3.356.896,12	0.60 %	1.717.180,74	0.31 %	1.677.312,99	0.30 %	0,00

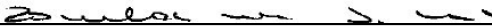
DESPESAS TOTAIS COM SAÚDE EXECUTADAS COM COM RECURSOS PRÓPRIOS E COM RECURSOS TRANSFERIDOS DE OUTROS ENTES	DOTAÇÃO INICIAL	DOTAÇÃO ATUALIZADA (c)	DESPESA EMPENHADA		DESPESA LIQUIDADADA		DESPESA PAGA		INSCRITAS EM RESTOS A PAGAR NÃO PROCESSADOS
			Até o Bimestre (d)	% (d/c) x 100	Até o Bimestre (e)	% (e/c) x 100	Até o Bimestre (f)	% (f/c) x 100	
ATENÇÃO BÁSICA (XXXVIII) = (IV + XXX)	5.412.500,00	5.017.612,02	3.731.410,60	0.75 %	1.801.788,32	0.36 %	1.758.066,96	0.36 %	0,00
ASSISTÊNCIA HOSPITALAR E AMBULATORIAL (XXXIX) = (V + XXXI)	4.400.208,40	4.732.679,41	3.626.369,33	0.77 %	1.793.880,93	0.38 %	1.693.231,26	0.36 %	0,00
SUORTE PROFILÁTICO E TERAPÊUTICO (XL) = (VI + XXXII)	305.000,00	170.000,00	0,00	0 %	0,00	0 %	0,00	0 %	0,00
VIGILÂNCIA SANITÁRIA (XLI) = (VII + XXXIII)	185.000,00	90.994,07	3.603,94	0.04 %	1.504,14	0.02 %	1.504,14	0.02 %	0,00
VIGILÂNCIA EPIDEMIOLÓGICA (XLII) = (VIII + XXXIV)	873.650,00	890.349,96	689.610,57	0.78 %	327.278,24	0.37 %	319.219,80	0.36 %	0,00
ALIMENTAÇÃO E NUTRIÇÃO (XLIII) = (XIX + XXXV)	0,00	0,00	0,00	0 %	0,00	0 %	0,00	0 %	0,00
OUTRAS SUBFUNÇÕES (Apoio Administrativo/Manutenção) (XLIV) = (X + XXXVI)	4.306.700,00	4.581.422,94	4.088.416,35	0.90 %	2.696.216,06	0.59 %	2.465.039,86	0.54 %	0,00
TOTAL DAS DESPESAS COM SAÚDE (XLV) = (XI + XXXVII)	15.483.058,40	15.483.058,40	12.139.410,79	0.79 %	6.620.667,69	0.43 %	6.237.062,02	0.41 %	0,00
(-) Despesas executadas com recursos provenientes das transferências de recursos de outros entes1									0,00
TOTAL DAS DESPESAS EXECUTADAS COM RECURSOS PRÓPRIOS (XLVI)									0,00



PREFEITURA MUN. DE CARMOPOLIS
PRAÇA 16 DE OUTUBRO, 135, CENTRO
CEP: 49.740-000
CNPJ: 13.108.535/0001-22

RELATÓRIO RESUMIDO DA EXECUÇÃO ORÇAMENTÁRIA - CONSOLIDADO
DEMONSTRATIVO DAS RECEITAS E DESPESAS COM AÇÕES E SERVIÇOS PÚBLICOS DE SAÚDE
ORÇAMENTO FISCAL E DA SEGURIDADE SOCIAL
3º BIMESTRE DE 2021

RREO – ANEXO XII (LC 141/2012, art. 35)


201.995.545-87 - ESMERALDA MARA SILVA CRUZ
PREFEITA MUNICIPAL


809.011.585-34 - ISABELLA SANTOS MOURA TEIXEIRA CRC: 8077/SE
CONTADORA

PREFEITURA MUNICIPAL DE CARMOPOLIS
RELATÓRIO RESUMIDO DA EXECUÇÃO ORÇAMENTÁRIA
DEMONSTRATIVO DAS PARCERIAS PÚBLICO-PRIVADAS
ORÇAMENTOS FISCAL E DA SEGURIDADE SOCIAL
3º BIMESTRE 2021

RREO - Anexo 13 (Lei nº 11.079, de 30.12.2004, arts. 22, 25 e 28)

Em Reais

ESPECIFICAÇÃO	SALDO TOTAL EM 31 DE DEZEMBRO DO EXERCÍCIO ANTERIOR (a)	REGISTROS EFETUADOS EM <EXERCÍCIO>		SALDO TOTAL (c) = (a + b)
		No bimestre	Até o bimestre (b)	
TOTAL DE ATIVOS				
Direitos Futuros				
Ativos Contabilizados na SPE				
Contrapartida para Provisões de PPP				
TOTAL DE PASSIVOS (I)				
Obrigações Não Relacionadas a Serviços				
Contrapartida para Ativos da SPE				
Provisões de PPP				
GARANTIAS DE PPP (II)				
SALDO LÍQUIDO DE PASSIVOS DE PPP				
PASSIVOS CONTINGENTES				
Contraprestações Futuras				
Riscos Não Provisionados				
Outros Passivos Contingentes				
ATIVOS CONTINGENTES				
Serviços Futuros				
Outros Ativos Contingentes				


SEM MOVIMENTO

DESPESAS DE PPP	EXERCÍCI ANTERIOR	EXERCÍCI CORRENT (EC)	<EC + >	<EC + 2>	<EC + 3>	<EC + 4>	<EC + 5>	<EC + 6>	<EC + 7>	<EC + 8>	<EC + 9>
Do Ente Federado											
Das Estatais Não-Dependentes											
TOTAL DAS DESPESAS											
RECEITA CORRENTE LÍQUIDA (RCL)											
TOTAL DAS DESPESAS / RCL (%)											

SEM MOVIMENTO

Nota:

FONTE: Sistema: <Agape sistemas>, Unidade Responsável: <Santa Rosa de Lima>, Emissão: <22/03/2021>.



ESMERALDA MARA SILVA CRUZ
PREFEITA MUNICIPAL



ISABELLA SANTOS MOURA TEIXEIRA
CONTADORA CRC/SE Nº 8077

PREFEITURA MUNICIPAL DE CARMOPOLIS
DEMONSTRATIVO SIMPLIFICADO DO RELATÓRIO RESUMIDO DA EXECUÇÃO ORÇAMENTÁRIA
 ORÇAMENTOS FISCAL E DA SEGURIDADE SOCIAL
 3º BIMESTRE 2021

RREO - Anexo XIV (LRF, Art. 48)

BALANÇO ORÇAMENTÁRIO	Até o Bimestre
RECEITAS	
Previsão Inicial	88.840.000,00
Previsão Atualizada	88.840.000,00
Receitas Realizadas	36.088.802,49
Déficit Orçamentário	0,00
Saldos de Exercícios Anteriores (Utilizados para Créditos Adicionais)	
DESPESAS	
Dotação Inicial	88.840.000,00
Créditos Adicionais	0,00
Dotação Atualizada	88.840.000,00
Despesas Empenhadas	60.372.537,94
Despesas Liquidadas	31.722.247,33
Despesas Pagas	28.420.459,52
Superávit Orçamentário	4.366.555,16
DESPESAS POR FUNÇÃO/SUBFUNÇÃO	Até o Bimestre
Despesas Empenhadas	60.372.537,94
Despesas Liquidadas	31.722.247,33
RECEITA CORRENTE LÍQUIDA - RCL	Até o Bimestre
Receita Corrente Líquida	73.306.495,91
RECEITAS E DESPESAS DOS REGIMES DE PREVIDÊNCIA	Até o Bimestre
Regime Geral de Previdência Social	
Receitas Previdenciárias Realizadas(I)	
Despesas Previdenciárias Liquidadas(II)	
Resultado Previdenciário (III) = (I - II)	
Regime Próprio de Previdência dos Servidores	
Receitas Previdenciárias Realizadas(IV)	
Despesas Previdenciárias Liquidadas(V)	
Resultado Previdenciário (VI) = (IV - V)	

RESULTADOS NOMINAL E PRIMÁRIO	Meta Fixada no Anexo de Metas Fiscais da LDO (a)	Resultado Apurado Até o Bimestre (b)	% em Relação à Meta (b/a)	
Resultado Nominal	-	3.430.750,02	#DIV/0!	
Resultado Primário	-	3.379.248,34	#DIV/0!	
RESTOS A PAGAR A PAGAR POR PODER E MINISTÉRIO PÚBLICO	Inscrição	Cancelamento Até o Bimestre	Pagamento até o Bimestre	Saldo a Pagar
RESTOS A PAGAR PROCESSADOS	21.491.094,15	-	4.974.387,67	16.514.852,87
Poder Executivo	21.489.240,54	-	4.974.387,67	16.514.852,87
Poder Legislativo	1.853,61	-	-	-
Poder Judiciário	-	-	-	-
Ministério Público	-	-	-	-
RESTOS A PAGAR NÃO-PROCESSADOS	675.592,27	-	40.309,88	635.282,39
Poder Executivo	675.592,27	-	40.309,88	635.282,39
Poder Legislativo	-	-	-	-
Poder Judiciário	-	-	-	-
Ministério Público	-	-	-	-
TOTAL	22.166.686,42	-	5.014.697,55	17.150.135,26
DESPESAS COM MANUTENÇÃO E DESENVOLVIMENTO DO ENSINO	Valor Apurado Até o Bimestre	Limites Constitucionais Anuais		
		% Mínimo a Aplicar no Exercício	% Aplicado Até o Bimestre	
Mínimo Anual de <18% / 25%> das Receitas de Impostos na Manutenção e Desenvolvimento do Ensino	6.670.861,24	25%	27,29%	
Mínimo Anual de 60% do FUNDEB na Remuneração do Magistério com Ensino Fundamental e Médio	7.616.468,02	70%	94,37%	
Mínimo Anual de 60% do FUNDEB na Remuneração do Magistério com Educação Infantil e Ensino Fundamental				
Complementação da União ao FUNDEB			-	
RECEITAS DE OPERAÇÕES DE CRÉDITO E DESPESAS DE CAPITAL	Valor Apurado Até o Bimestre	Saldo não realizado		
Receita de Operação de Crédito				
Despesa de Capital Líquida		1.306.004,00	11.006.740,56	
PROJEÇÃO ATUARIAL DOS REGIMES DE PREVIDÊNCIA	Exercício	10º Exercício	20º Exercício	35º Exercício
Regime Geral de Previdência Social	-	-	-	-
Receitas Previdenciárias (I)				
Despesas Previdenciárias (II)				
Resultado Previdenciário (III) = (I - II)				
Regime Próprio de Previdência dos Servidores	-	-	-	-
Receitas Previdenciárias (IV)				
Despesas Previdenciárias (V)				
Resultado Previdenciário (VI) = (IV - V)				

RECEITA DA ALIENAÇÃO DE ATIVOS E APLICAÇÃO DOS RECURSOS	Valor Apurado Até o Bimestre	Saldo a Realizar	
Receita de Capital Resultante da Alienação de Ativos	6.000,00	4.500,00	
Aplicação dos Recursos da Alienação de Ativos		-	
DESPESAS COM AÇÕES E SERVIÇOS PÚBLICOS DE SAÚDE	Valor apurado Até o Bimestre	Limite Constitucional Anual	
		% Mínimo a Aplicar no Exercício	% Aplicado Até o Bimestre
Despesas com Ações e Serviços Públicos de Saúde executadas com recursos de impostos	4.903.486,91	15,00%	20,06%
DESPESAS DE CARÁTER CONTINUADO DERIVADAS DE PPP	Valor Apurado no Exercício Corrente		
Total das Despesas / RCL (%)			-



ESMERALDA MARA SILVA CRUZ
PREFEITA MUNICIPAL



ISABELLA SANTOS MOURA TEIXEIRA
CONTADOR CRC/SE Nº 8077