

PREFEITURA MUNICIPAL DE CARMOPOLIS  
RELATORIO RESUMIDO DA EXECUÇÃO ORÇAMENTÁRIA  
BALANÇO ORÇAMENTÁRIO  
ORÇAMENTOS FISCAL E DA SEGURIDADE SOCIAL  
PERÍODO SETEMBRO A OUTUBRO/2018

RREO - Anexo I (LRF, Art. 52, inciso I, alíneas "a" e "b" do inciso II e §1º)

RECEITAS	PREVISÃO INICIAL	PREVISÃO ATUALIZADA	RECEITAS REALIZADAS		SALDO		
			No Bimestre	%	Até o Bimestre	%	Em Reais
(a)	(b)	(c)	(d/a)	(e/c)	(f-e)	(g-e)	
<b>RECEITAS (EXCETO INTRA-ORÇAMENTÁRIAS) (0)</b>	<b>75.000.000,00</b>	<b>75.000.000,00</b>	<b>10.995.962,67</b>	<b>15%</b>	<b>61.041.227,43</b>	<b>81%</b>	<b>13.958.772,57</b>
<b>RECEITAS CORRENTES</b>	<b>74.530.000,00</b>	<b>74.530.000,00</b>	<b>10.995.962,67</b>	<b>15%</b>	<b>60.244.497,43</b>	<b>81%</b>	<b>14.285.502,57</b>
<b>IMPOSTOS, TAXAS E CONTRIBUIÇÕES DE MELHORIA</b>	<b>17.436.500,00</b>	<b>17.436.500,00</b>	<b>1.836.421,86</b>	<b>11%</b>	<b>11.123.587,29</b>	<b>64%</b>	<b>6.312.912,71</b>
Impostos							
Taxas							
Contribuição de Melhoria	17.066.500,00	17.066.500,00	1.797.678,91	11%	10.841.158,24	64%	6.225.341,76
Contribuições Sociais	370.000,00	370.000,00	38.742,95	10%	282.429,05	76%	87.570,95
Contribuições Econômicas	0,00	0,00	0,00		0,00		0,00
Contribuição para Custeio de Iluminação Pública	300.000,00	300.000,00	0,00	46%	500.919,25	167%	(200.919,25)
Contribuições para Entidades Privadas	0,00	0,00	0,00		0,00		0,00
<b>RECEITA PATRIMONIAL</b>	<b>256.000,00</b>	<b>256.000,00</b>	<b>30.689,67</b>	<b>12%</b>	<b>146.298,38</b>	<b>57%</b>	<b>109.701,62</b>
Exploração do Patrimônio Imobiliário	5.000,00	5.000,00	0,00	0%	0,00	0%	5.000,00
Valores Mobiliários	251.000,00	251.000,00	30.689,67	12%	146.298,38	58%	104.701,62
Delegação de Serviços Públicos mediante Concessão	0,00	0,00	0,00		0,00		0,00
Exploração de Recursos Naturais	0,00	0,00	0,00		0,00		0,00
Exploração de Patrimônio Intangível	0,00	0,00	0,00		0,00		0,00
Cessão de Direitos	0,00	0,00	0,00		0,00		0,00
Demais Receitas Patrimoniais	0,00	0,00	0,00		0,00		0,00
<b>RECEITA AGROPECUÁRIA</b>	<b>0,00</b>	<b>0,00</b>	<b>0,00</b>		<b>0,00</b>		<b>0,00</b>
Outras Receitas Agropecuárias	0,00	0,00	0,00		0,00		0,00
<b>RECEITA INDUSTRIAL</b>	<b>0,00</b>	<b>0,00</b>	<b>0,00</b>		<b>0,00</b>		<b>0,00</b>
Outras Receitas Industriais	0,00	0,00	0,00		0,00		0,00
<b>RECEITA DE SERVIÇOS</b>	<b>5.500,00</b>	<b>5.500,00</b>	<b>3.785,00</b>	<b>69%</b>	<b>15.435,12</b>	<b>281%</b>	<b>(9.935,12)</b>
Serviços Administrativos e Comerciais Gerais	0,00	0,00	0,00		0,00		0,00
Serviços Referente à Navegação e ao Transporte	0,00	0,00	0,00		0,00		0,00
Serviços e Atividades Referentes à Saúde	0,00	0,00	0,00		0,00		0,00
Serviços e Atividades Financeiras	0,00	0,00	0,00		0,00		0,00
Outros Serviços	5.500,00	5.500,00	3.785,00	69%	15.435,12	281%	(9.935,12)
<b>TRANSFERÊNCIAS CORRENTES</b>	<b>56.530.000,00</b>	<b>56.530.000,00</b>	<b>8.762.384,78</b>	<b>16%</b>	<b>47.238.390,81</b>	<b>84%</b>	<b>9.291.609,19</b>
Transferências da União e de suas Entidades	21.386.000,00	21.386.000,00	6.239.872,30	29%	26.769.232,54	125%	(5.383.232,54)
Transferências do Estado e suas Entidades	20.144.000,00	20.144.000,00	399.745,48	2%	9.286.630,79	46%	10.857.369,21
Transferências de Instituições Privadas	0,00	0,00	0,00		0,00		0,00
Transferências do Exterior	0,00	0,00	0,00		0,00		0,00
Transferências de Pessoas Físicas	0,00	0,00	0,00		0,00		0,00
Transferências de Outras Instituições Públicas	15.000.000,00	15.000.000,00	2.122.767,00	14%	11.182.527,48	75%	3.817.472,52
Transferências de Pessoas Físicas	0,00	0,00	0,00		0,00		0,00
Transferências Provenientes de Depósitos não Ident.	0,00	0,00	0,00		0,00		0,00
<b>OUTRAS RECEITAS CORRENTES</b>	<b>2.000,00</b>	<b>2.000,00</b>	<b>224.424,51</b>		<b>1.219.866,58</b>	<b>60993%</b>	<b>(1.217.866,58)</b>
Multas Administrativas, Contratos e Judiciais	0,00	0,00	4.964,66		22.859,97		(22.859,97)
Indenizações e Restituições	2.000,00	2.000,00	1.230,82	62%	13.448,63	672%	(11.448,63)
Bens, Direitos e Valores Incorporados ao Patrimônio	0,00	0,00	0,00		0,00		0,00
Demais Receitas Correntes	0,00	0,00	218.229,03		1.183.557,98		(1.183.557,98)

<b>RECEITAS DE CAPITAL</b>										
<b>OPERAÇÕES DE CRÉDITO</b>										
Operações de Crédito - Mercado Interno	0,00	0,00	0,00	0,00	0,00	0,00	0,00	0,00	0,00	(326.730,00)
Operações de Crédito - Mercado Externo	0,00	0,00	0,00	0,00	0,00	0,00	0,00	0,00	0,00	0,00
<b>ALIENAÇÃO DE BENS</b>										
Alienação de Bens Móveis	10.000,00	10.000,00	0,00	0,00	0,00	0,00	0,00	0,00	0,00	10.000,00
Alienação de Bens Imóveis	0,00	0,00	0,00	0,00	0,00	0,00	0,00	0,00	0,00	10.000,00
<b>AMORTIZAÇÕES DE EMPRÉSTIMOS</b>										
<b>TRANSFERÊNCIAS DE CAPITAL</b>										
Transferências da União e de suas Entidades	450.000,00	450.000,00	0,00	0,00	0,00	0,00	0,00	0,00	0,00	(346.730,00)
Transferências do Estado e suas Entidades	144.500,00	144.500,00	0,00	0,00	0,00	0,00	0,00	0,00	0,00	(652.230,00)
Transferências de Instituições Privadas	305.500,00	305.500,00	0,00	0,00	0,00	0,00	0,00	0,00	0,00	305.500,00
Transferências de Exterior	0,00	0,00	0,00	0,00	0,00	0,00	0,00	0,00	0,00	0,00
Transferências de Pessoas Físicas	0,00	0,00	0,00	0,00	0,00	0,00	0,00	0,00	0,00	0,00
Transferências de Outras Instituições Públicas	0,00	0,00	0,00	0,00	0,00	0,00	0,00	0,00	0,00	0,00
Transferências de Pessoas Físicas	0,00	0,00	0,00	0,00	0,00	0,00	0,00	0,00	0,00	0,00
Transferências Provenientes de Depósitos não Ident.	0,00	0,00	0,00	0,00	0,00	0,00	0,00	0,00	0,00	0,00
<b>OUTRAS RECEITAS DE CAPITAL</b>										
Integralização do Capital Social	10.000,00	10.000,00	0,00	0,00	0,00	0,00	0,00	0,00	0,00	10.000,00
Remuneração das Disponibilidades do Tesouro	0,00	0,00	0,00	0,00	0,00	0,00	0,00	0,00	0,00	0,00
Resgate de Títulos do Tesouro	0,00	0,00	0,00	0,00	0,00	0,00	0,00	0,00	0,00	0,00
Demais Receitas de Capital	10.000,00	10.000,00	0,00	0,00	0,00	0,00	0,00	0,00	0,00	10.000,00
<b>RECEITAS (INTRA-ORÇAMENTÁRIAS) (II)</b>	<b>0,00</b>	<b>0,00</b>	<b>0,00</b>	<b>0,00</b>	<b>0,00</b>	<b>0,00</b>	<b>0,00</b>	<b>0,00</b>	<b>0,00</b>	<b>0,00</b>
<b>SUBTOTAL DAS RECEITAS (III) = (I + II)</b>	<b>75.000.000,00</b>	<b>75.000.000,00</b>	<b>0,00</b>	<b>0,00</b>	<b>10.995.962,67</b>	<b>0,00</b>	<b>61.041.227,43</b>	<b>0,00</b>	<b>13.958.772,57</b>	<b>0,00</b>
<b>OPERAÇÕES DE CRÉDITO / REFINANCIAMENTO (IV)</b>										
<b>Operações de Crédito - Mercado Interno</b>										
Mobiliária	0,00	0,00	0,00	0,00	0,00	0,00	0,00	0,00	0,00	0,00
Contratual	0,00	0,00	0,00	0,00	0,00	0,00	0,00	0,00	0,00	0,00
Operações de Crédito - Mercado Externo	0,00	0,00	0,00	0,00	0,00	0,00	0,00	0,00	0,00	0,00
Mobiliária	0,00	0,00	0,00	0,00	0,00	0,00	0,00	0,00	0,00	0,00
Contratual	0,00	0,00	0,00	0,00	0,00	0,00	0,00	0,00	0,00	0,00
<b>SUBTOTAL COM REFINANCIAMENTO (V) = (III + IV)</b>	<b>75.000.000,00</b>	<b>75.000.000,00</b>	<b>0,00</b>	<b>0,00</b>	<b>10.995.962,67</b>	<b>0,00</b>	<b>61.041.227,43</b>	<b>0,00</b>	<b>13.958.772,57</b>	<b>0,00</b>
<b>DÉFICIT (VI)</b>	<b>0,00</b>	<b>0,00</b>	<b>0,00</b>	<b>0,00</b>	<b>0,00</b>	<b>0,00</b>	<b>0,00</b>	<b>0,00</b>	<b>0,00</b>	<b>0,00</b>
<b>TOTAL (VII) = (V + VI)</b>	<b>75.000.000,00</b>	<b>75.000.000,00</b>	<b>0,00</b>	<b>0,00</b>	<b>10.995.962,67</b>	<b>15%</b>	<b>61.041.227,43</b>	<b>81%</b>	<b>13.958.772,57</b>	<b>0,00</b>
<b>SALDOS DE EXERCÍCIOS ANTERIORES</b>										
Recursos Arrecadados em Exercícios Anteriores - RPPS	-	-	-	-	-	-	-	-	-	-
Superávit Financeiro Utilizado para Créditos Adicionais	-	-	-	-	-	-	-	-	-	-
Reabertura de Créditos Adicionais	-	-	-	-	-	-	-	-	-	-







DESPESAS	DOTAÇÃO INICIAL	DOTAÇÃO ATUALIZADA	DESPESAS EMPENHADAS		SALDO	DESPESAS LIQUIDADAS		SALDO	DESPESAS PAGAS ATÉ O BIMESTRE	INSCRITAS EM RESTOS A PAGAR NÃO PROCESSADOS <sup>1</sup>
			No Bimestre	Até o Bimestre		No Bimestre	Até o Bimestre			
<b>DESPESAS (EXCETO INTRA-ORÇAMENTÁRIAS) (VIII)</b>	<b>(d)</b>	<b>(f)</b>			<b>(f-g)</b>			<b>(f-h)</b>	<b>(i)</b>	<b>(g-h)<sup>1</sup></b>
DESPESAS CORRENTES	75.000.000,00	75.000.000,00	6.434.544,05	69.265.195,50	5.734.804,50	12.178.065,52	56.010.555,06	18.989.444,94	54.387.746,51	
PESSOAL E ENCARGOS SOCIAIS	65.363.500,00	68.952.737,00	5.975.537,80	63.653.576,55	5.299.160,45	11.260.960,08	51.381.787,64	17.570.949,36	50.223.430,52	
JUROS E ENCARGOS DA DÍVIDA	45.349.070,00	51.055.431,01	3.308.612,15	47.712.348,74	3.343.082,27	8.077.765,77	39.659.590,77	11.395.840,24	39.599.976,52	
OUTRAS DESPESAS CORRENTES	3.000,00	3.000,00	0,00	0,00	3.000,00	0,00	0,00	3.000,00	0,00	
DESPESAS DE CAPITAL	20.011.430,00	17.894.305,99	2.666.925,65	15.941.227,81	1.953.078,18	3.183.194,31	11.722.196,87	6.172.109,12	10.623.453,70	
INVESTIMENTOS	9.565.500,00	6.046.263,00	459.006,25	5.611.618,95	434.644,05	917.105,44	4.628.767,42	1.417.495,58	4.164.315,99	
INVERSÕES FINANCEIRAS	8.952.500,00	3.239.193,00	309.006,25	2.806.618,95	432.574,05	475.084,52	1.911.347,32	1.327.845,68	1.447.895,89	
AMORTIZAÇÃO DA DÍVIDA	12.000,00	70,00	0,00	0,00	70,00	0,00	0,00	70,00	0,00	
RESERVA DE CONTINGÊNCIA	601.000,00	2.807.000,00	150.000,00	2.805.000,00	2.000,00	442.020,92	2.717.420,10	89.579,90	2.716.420,10	
DESPESAS (INTRA-ORÇAMENTÁRIAS) (IX)	71.000,00	1.000,00	0,00	0,00	1.000,00	0,00	0,00	1.000,00	0,00	
<b>SUBTOTAL DAS DESPESAS (X) = (VIII + IX)</b>	<b>75.000.000,00</b>	<b>75.000.000,00</b>	<b>6.434.544,05</b>	<b>69.265.195,50</b>	<b>5.734.804,50</b>	<b>12.178.065,52</b>	<b>56.010.555,06</b>	<b>18.989.444,94</b>	<b>54.387.746,51</b>	
<b>AMORTIZAÇÃO DA DIV. / REFINANCIAMENTO (XI)</b>	<b>0,00</b>	<b>0,00</b>	<b>0,00</b>	<b>0,00</b>	<b>0,00</b>	<b>0,00</b>	<b>0,00</b>	<b>0,00</b>	<b>0,00</b>	
Amortização da Dívida Interna	0,00	0,00	0,00	0,00	0,00	0,00	0,00	0,00	0,00	
Dívida Mobiliária	0,00	0,00	0,00	0,00	0,00	0,00	0,00	0,00	0,00	
Outras Dívidas	0,00	0,00	0,00	0,00	0,00	0,00	0,00	0,00	0,00	
Amortização da Dívida Externa	0,00	0,00	0,00	0,00	0,00	0,00	0,00	0,00	0,00	
Dívida Mobiliária	0,00	0,00	0,00	0,00	0,00	0,00	0,00	0,00	0,00	
Outras Dívidas	0,00	0,00	0,00	0,00	0,00	0,00	0,00	0,00	0,00	
<b>SUBTOTAL C/ REFINANCIAMENTO (XII) = (XI + XII)</b>	<b>75.000.000,00</b>	<b>75.000.000,00</b>	<b>6.434.544,05</b>	<b>69.265.195,50</b>	<b>5.734.804,50</b>	<b>12.178.065,52</b>	<b>56.010.555,06</b>	<b>18.989.444,94</b>	<b>54.387.746,51</b>	
<b>SUPERAVIT (XIII)</b>	<b>-</b>	<b>-</b>	<b>-</b>	<b>-</b>	<b>-</b>	<b>-</b>	<b>5.030.672,37</b>	<b>18.989.444,94</b>	<b>6.653.480,92</b>	
<b>TOTAL (XIV) = (XII + XIII)</b>	<b>75.000.000,00</b>	<b>75.000.000,00</b>	<b>6.434.544,05</b>	<b>69.265.195,50</b>	<b>5.734.804,50</b>	<b>12.178.065,52</b>	<b>61.041.227,43</b>	<b>18.989.444,94</b>	<b>54.387.746,51</b>	

FONTE: Sistema: <>, Unidade Responsável: <>, Emissor: <?>  
 1 Essa coluna poderá ser apresentada somente no último bimestre

Alberici Inácio da Cruz Neto  
 Prefeito Municipal

JOSE DE ARAUJO LEITE NETO  
 CONTADOR CRC/SE Nº 4846-8

EDMEIRE DOS SANTOS FERREIRA  
 SECRETÁRIA DE FINANÇAS

KELY FERNANDA SOUZA COSTA  
 SECRETÁRIA DE CONTROLE INTERNO

PREFEITURA MUNICIPAL DE CARMOPOLIS  
RELATÓRIO RESUMIDO DA EXECUÇÃO ORÇAMENTÁRIA  
**DEMONSTRATIVO DA EXECUÇÃO DAS DESPESAS POR FUNÇÃO/SUBFUNÇÃO**  
ORÇAMENTOS FISCAL E DA SEGURIDADE SOCIAL  
PERÍODO SETEMBRO A OUTUBRO/2018

RRRO - Anexo 2 (LRF, Art. 52, inciso II, alínea "c")

FUNÇÃO/SUBFUNÇÃO	DOTAÇÃO INICIAL	DOTAÇÃO ATUALIZADA (a)	DESPESAS EMPENHADAS			SALDO c = (a-b)	DESPESAS LIQUIDADAS			SALDO e = (a-d)	INSCRITAS EM RESTOS A PAGAR NÃO PROCESSADOS¹ (b-d)
			No Bimestre	Até o Bimestre (b)	% (b/total b)		No Bimestre	Até o Bimestre (d)	% (d/total d)		
<b>DESPESAS (EXCETO INTRA-ORÇAMENTÁRIAS) (I)</b>											
<b>LEGISLATIVA</b>	75.000.000,00	75.000.000,00	6.434.544,05	69.265.195,50	100%	5.734.804,50	12.178.065,52	56.010.555,06	18.989.444,94		
Ação Legislativa	3.200.000,00	3.200.000,00	-	-	0%	3.200.000,00	-	-	3.200.000,00		
Controle Externo	3.200.000,00	3.200.000,00	-	-	0%	-	-	-	-		
Demais Subfunções	-	-	-	-	0%	-	-	-	-		
<b>JUDICIÁRIA</b>	614.000,00	771.680,00	42.439,37	752.190,43	1%	19.489,57	139.878,68	632.653,77	139.026,23		
Ação Judiciária	410.000,00	493.898,00	10.119,39	493.022,41	1%	875,59	101.998,70	444.313,47	49.584,53		
Defesa do Interesse Público no Processo Judiciário	-	-	32.319,98	259.168,02	0%	-	37.879,98	188.340,30	-		
Demais Subfunções	-	-	-	-	0%	-	-	-	-		
<b>ESSENCIAL A JUSTIÇA</b>	204.000,00	277.782,00	-	-	0%	-	-	-	89.441,70		
Defesa da Ordem Jurídica	-	-	-	-	0%	-	-	-	-		
Representação Judicial e Extrajudicial	-	-	-	-	0%	-	-	-	-		
Demais Subfunções	-	-	-	-	0%	-	-	-	-		
<b>ADMINISTRAÇÃO</b>	11.614.000,00	16.048.825,00	2.057.700,78	15.944.683,62	23%	104.141,38	3.063.108,29	13.724.570,68	2.324.254,32		
Planejamento e Orçamento	565.000,00	469.810,00	10.292,90	436.415,08	1%	33.394,92	54.764,58	295.194,21	174.615,79		
Administração Geral	9.181.000,00	11.542.063,00	1.749.363,88	11.482.232,07	17%	300.501,53	2.387.230,74	9.836.016,46	1.706.046,54		
Administração Financeira	1.863.000,00	4.036.902,00	298.044,00	4.026.056,47	6%	92.401,22	621.112,97	3.593.360,01	443.541,99		
Controle Interno	-	-	-	-	0%	-	-	-	-		
Normatização e Fiscalização	-	-	-	-	0%	-	-	-	-		
Tecnologia da Informação	-	-	-	-	0%	-	-	-	-		
Ordenamento Territorial	-	-	-	-	0%	-	-	-	-		
Formação de Recursos Humanos	5.000,00	50,00	-	-	0%	50,00	-	-	50,00		
Administração de Receitas	-	-	-	-	0%	-	-	-	-		
Administração de Concessões	-	-	-	-	0%	-	-	-	-		
Comunicação Social	-	-	-	-	0%	-	-	-	-		
Demais Subfunções	-	-	-	-	0%	-	-	-	-		
<b>DEFESA NACIONAL</b>	-	-	-	-	0%	-	-	-	-		
Defesa Aérea	-	-	-	-	0%	-	-	-	-		
Defesa Naval	-	-	-	-	0%	-	-	-	-		
Defesa Terrestre	-	-	-	-	0%	-	-	-	-		
Demais Subfunções	-	-	-	-	0%	-	-	-	-		
<b>SEGURANÇA PÚBLICA</b>	-	-	-	-	0%	-	-	-	-		
Policimento	-	-	-	-	0%	-	-	-	-		
Defesa Civil	-	-	-	-	0%	-	-	-	-		
Informação e Inteligência	-	-	-	-	0%	-	-	-	-		
Demais Subfunções	-	-	-	-	0%	-	-	-	-		
<b>RELAÇÕES EXTERIORES</b>	-	-	-	-	0%	-	-	-	-		
Relações Diplomáticas	-	-	-	-	0%	-	-	-	-		
Cooperação Internacional	-	-	-	-	0%	-	-	-	-		
Demais Subfunções	-	-	-	-	0%	-	-	-	-		
<b>ASSISTÊNCIA SOCIAL</b>	3.130.940,00	4.196.140,00	429.986,64	3.482.640,55	5%	713.499,45	549.191,20	2.543.397,36	1.652.742,64		
Assistência ao Idoso	-	-	-	-	0%	-	226.088,54	1.157.530,97	1.157.530,97		
Assistência ao Portador de Deficiência	127.000,00	68.200,00	-	2.100,00	0%	66.100,00	-	-	66.100,00		
Assistência à Criança e ao Adolescente	792.000,00	2.352.438,00	366.249,82	1.922.514,23	3%	429.923,77	1.383.766,39	2.100,00	968.671,61		
Assistência Comunitária	2.211.940,00	1.775.502,00	63.736,82	1.558.026,32	2%	217.475,68	-	-	1.775.502,00		
Demais Subfunções	-	-	-	-	0%	-	-	-	-		

Em Reais

2018











PREFEITURA MUNICIPAL DE CARMOPOSIS  
RELATÓRIO RESUMIDO DA EXECUÇÃO ORÇAMENTÁRIA  
DEMONSTRATIVO DA RECEITA CORRENTE LÍQUIDA  
ORÇAMENTOS FISCAL E DA SEGURIDADE SOCIAL  
PERÍODO SETEMBRO A OUTUBRO/2018

ESPECIFICAÇÃO	NOVEMBRO												TOTAL (ÚLTIMOS 12 MÊSES)	PREVISÃO ATUALIZADA
	NOVEMBRO	DEZEMBRO	JANEIRO	FEVEREIRO	MARÇO	ABRIL	MAYO	JUNHO	JULHO	AGOSTO	SETEMBRO	OUTUBRO		
<b>RECEITAS CORRENTES (0)</b>	<b>5.527.258,60</b>	<b>10.966.699,35</b>	<b>6.266.334,11</b>	<b>7.131.338,87</b>	<b>6.011.093,04</b>	<b>6.057.559,79</b>	<b>7.090.063,33</b>	<b>6.431.179,55</b>	<b>7.658.941,51</b>	<b>5.941.069,04</b>	<b>5.454.551,13</b>	<b>6.346.082,41</b>	<b>80.884.676,72</b>	<b>79.354.000,00</b>
Impostos, Taxas e Contribuições de Melhoria	1.131.310,62	1.654.467,41	907.443,56	1.357.239,43	1.081.255,67	1.324.215,00	1.164.168,79	1.266.499,60	1.264.708,31	921.635,37	965.274,83	871.147,03	13.909.365,32	17.436.500,00
PTU	7.279,91	39.459,41	35.362,17	18.938,74	95.363,82	12.788,86	26.438,35	12.222,55	22.138,19	21.870,80	15.874,32	15.360,79	323.097,91	213.500,00
ISS	898.780,62	878.699,50	680.224,96	1.164.686,55	924.532,86	885.139,21	850.751,95	1.007.801,25	1.068.453,47	822.092,58	911.989,85	755.112,99	10.848.265,79	12.630.500,00
TTBI			7.800,24	4.200,12		1.190,12	1.039,35	600,12			1.206,12	2.600,84	22.501,75	22.500,00
IRRF	216.632,91	727.550,51	152.952,86	138.944,67	29.940,87	402.907,76	235.599,18	222.964,03	144.927,72	47.338,42	16.944,75	78.442,37	2.415.155,05	4.200.000,00
Outros Impostos, Taxas e Contribuições de Melhoria	8.617,18	8.757,99	31.103,33	30.469,05	31.409,12	22.189,05	50.319,96	22.911,65	29.188,93	26.483,73	19.265,79	19.630,04	300.344,82	370.000,00
Receita de Contribuições			277,96			66.098,33	74.859,16	74.012,22	71.607,04	75.807,69	74.126,15	64.130,70	500.919,25	300.000,00
Receita Patrimonial			11.365,48	9.263,11	12.233,88	13.065,17	15.397,95	15.662,08	18.825,63	19.254,41	15.084,86	15.004,81	203.286,01	256.000,00
Receita Agropecuária														
Receita Industrial														
Receita de Serviços	90.100,99	119.088,45	1.845,12	1.240,00	1.750,00	1.800,00	1.130,00	1.340,00	980,00	1.505,00	965,00	2.820,00	214.624,56	5.500,00
Transferências Correntes	4.238.957,91	8.841.692,11	5.224.463,33	5.663.508,40	4.781.051,21	4.515.729,45	5.682.699,80	4.972.660,00	6.181.219,31	4.796.308,80	4.286.709,27	5.280.346,58	64.465.346,17	61.354.000,00
Cota-Parte do FPM	920.071,71	1.770.269,69	1.122.109,78	1.466.948,40	987.829,77	1.035.707,34	1.271.064,52	1.190.291,48	1.371.164,64	1.019.864,00	769.182,20	873.785,99	13.798.289,52	16.100.000,00
Cota-Parte do ICMS	709.083,99	775.135,35	1.243.693,77	899.250,49	978.399,15	774.416,83	963.886,99	751.666,26	1.065.028,04	785.106,39	815.784,21	1.396.913,65	11.138.365,12	8.500.000,00
Cota-Parte do IPVA	18.760,80	20.195,90	25.675,64	69.117,44	58.708,53	28.870,54	27.537,12	27.531,61	50.032,64	37.887,72	28.741,69	34.278,96	427.358,59	500.000,00
Cota-Parte do TTR	1.971,07	1.861,57	1.854,94			251,98							106.492,18	100.000,00
Cota-Parte do IPI	596,55	570,13		1.665,81	1.141,39	894,60	925,45	948,59	863,75	121,49	46,28	100.378,27	10.280,92	5.000,00
Transferências do FUNDEB			1.196,89	1.196,89	1.196,89	1.196,89	1.196,89	1.196,89	1.196,89	1.196,89	1.196,89	1.196,89	11.968,90	15.000,00
Outras Transferências Correntes	995.440,50	1.124.950,07	1.390.819,78	1.281.972,59	1.031.538,07	966.716,14	1.291.006,05	1.070.043,84	920.750,92	1.106.923,09	884.398,57	1.238.368,43	13.302.918,05	15.000.000,00
Outras Receitas Correntes	57.602,46	303.660,37	1.439.112,53	1.943.356,78	1.722.247,41	1.709.008,55	2.125.749,36	1.930.954,75	2.772.182,43	1.844.345,47	1.786.464,83	1.634.468,09	25.649.672,89	21.134.000,00
DEDUÇÕES (II)	330.293,01	405.673,45	478.906,16	100.008,23	134.802,28	136.051,84	152.407,62	103.005,65	121.600,22	126.557,77	112.391,92	112.033,29	1.581.129,41	2.000,00
Dedução do FUNDEB	330.293,01	405.673,45	478.906,16	487.635,76	405.455,11	368.000,89	453.332,22	394.332,22	385.107,35	369.008,00	323.169,13	481.501,94	4.882.471,80	4.824.000,00
TOTAL DA RCL (III) = (I - II)	5.196.965,59	10.560.735,90	5.787.427,95	6.443.703,11	5.805.637,93	5.609.558,90	6.637.474,54	6.038.847,33	7.273.834,16	5.572.061,04	5.131.382,00	5.864.580,47	76.002.196,92	74.530.000,00

Alberto Narcizo da Cruz Neto  
Prefeito Municipal

EDMIRRE DOS SANTOS FERREIRA  
SECRETÁRIO DE FINANÇAS

KEI Y FERNANDA SOUZA COSTA  
SECRETÁRIO DE CONTROLE INTERNO

JOSEF ARAUJO LEITE NETO  
CONVIDADO CRIÇSE N° 4946-8




PREFEITURA MUNICIPAL DE CARMOPOLIS  
RELATÓRIO RESUMIDO DA EXECUÇÃO ORÇAMENTÁRIA  
**DEMONSTRATIVO DAS RECEITAS E DESPESAS PREVIDENCIÁRIAS DO REGIME PRÓPRIO DE PREVIDÊNCIA DOS SERVIDORES**  
ORÇAMENTO DA SEGURIDADE SOCIAL  
PERÍODO SETEMBRO A OUTUBRO/2018

RRRO - Anexo 4 (LRF, Art. 53, inciso II)

Em Reais

RECEITAS	PREVISÃO INICIAL	PREVISÃO ATUALIZADA	RECEITAS REALIZADAS	
			Até o Bimestre/ <Exercício>	Até o Bimestre/ <Exercício Anterior>
<b>RECEITAS CORRENTES (I)</b>				
Receta de Contribuições dos Segurados				
Pessoal Civil				
Ativo				
Inativo				
Pensionista				
Pessoal Militar				
Ativo				
Inativo				
Militar				
Outras Receitas de Contribuições				
Receta Patrimonial				
Receitas Imobiliárias				
Receitas de Valores Mobiliários				
Outras Receitas Patrimoniais				
Receita de Serviços				
Outras Receitas Correntes				
Compensação Previdenciária do RGPS para o RPPS				
Demais Receitas Correntes				
<b>RECEITAS DE CAPITAL (II)</b>				
Alienação de Bens, Direitos e Ativos				
Amortização de Empréstimos				
Outras Receitas de Capital				
<b>TOTAL DAS RECEITAS PREVIDENCIÁRIAS RPPS - (III) = (I + II)</b>				

SEM MOVIMENTO



**DESPESAS PREVIDENCIÁRIAS - RPPS**

	DOTAÇÃO INICIAL	DOTAÇÃO ATUALIZADA	DESPESAS EMPENHADAS		DESPESAS LIQUIDADAS		INSCRITAS EM RESTOS A PAGAR NÃO PROCESSADOS	
			Até o Bimestre/ <Exercicio>	Até o Bimestre/ <Exercicio Anterior>	Até o Bimestre/ <Exercicio>	Até o Bimestre/ <Exercicio Anterior>	Em <Exercicio>	Em <Exercicio Anterior>

**ADMINISTRAÇÃO (IV)**

- Despesas Correntes
- Despesas de Capital
- PREVIDÊNCIA (V)
- Pessoal Civil
- Aposentadorias
- Pensões
- Outros Benefícios Previdenciários
- Pessoal Militar
- Reformas
- Pensões
- Outros Benefícios Previdenciários
- Outras Despesas Previdenciárias
- Compensação Previdenciária do RPPS para o RGPS
- Demais Despesas Previdenciárias

TOTAL DAS DESPESAS PREVIDENCIÁRIAS RPPS (VI) = (IV + V)

RESULTADO PREVIDENCIÁRIO (VII) = (III - VI)

SEMI MOVIMENTO

RECURSO RPPS ARRECADADOS EM EXERCÍCIO VALOR

PREVISÃO ORÇAMENTÁRIA

RESERVA ORÇAMENTÁRIA DO RPPS VALOR

PREVISÃO ORÇAMENTÁRIA

APORTES DE RECURSOS PARA O PLANO PREVIDENCIÁRIO DO RPPS

APORTES REALIZADOS

Plano de Amortização - Contribuição Patronal Suplementar

Plano de Amortização - Aporte Periódico de Valores Predefinidos

Outros Aportes para o RPPS

Recursos para Cobertura de Déficit Financeiro

**BENS E DIREITOS DO RGPS**

<Exercicio>

**PERÍODO DE REFERÊNCIA**

<Exercicio Anterior>

Caixa

Bancos Conta Movimento


Investimentos e Aplicações

Outros Bens e Direitos



**SEM MOVIMENTO**


RECEITAS PREVIDENCIÁRIAS - RPPS	PREVISÃO INICIAL	PREVISÃO ATUALIZADA	RECEITAS REALIZADAS	
			Até o Bimestre/ <Exercício>	Até o Bimestre/ <Exercício Anterior>
RECEITAS CORRENTES (VIII) Receita de Contribuições dos Segurados Civil Ativo Inativo Pensionista Militar Ativo Inativo Pensionista Receita de Contribuições Patronais Civil Ativo Inativo Pensionista Militar Ativo Inativo Pensionista Em Regime de Parcelamento de Débitos Receita Patrimonial Receitas Imobiliárias Receitas de Valores Mobiliários Outras Receitas Patrimoniais Receita de Serviços Outras Receitas Correntes Compensação Previdenciária do RGPS para o RPPS Demais Receitas Correntes RECEITAS DE CAPITAL (IX) Alienação de Bens, Direitos e Ativos Amortização de Empréstimos Outras Receitas de Capital RECEITAS DE CAPITAL (IX) Alienação de Bens Amortização de Empréstimos Outras Receitas de Capital				
TOTAL DAS RECEITAS PREVIDENCIÁRIAS RPPS - (X) = (VIII + IX)				




# SEM MOVIMENTO


ADMINISTRAÇÃO (XI)	DOTAÇÃO INICIAL	DOTAÇÃO ATUALIZADA	DESPESAS EMPENHADAS		DESPESAS LIQUIDADAS		INSCRITAS EM RESTOS A PAGAR NÃO	
			Até o Bimestre/ <Exercício>	Até o Bimestre/ <Exercício Anterior>	Até o Bimestre/ <Exercício>	Até o Bimestre/ <Exercício Anterior>	Em <Exercício>	Em <Exercício Anterior>
Despesas Correntes								
Despesas de Capital								
<b>PREVIDÊNCIA (XII)</b>								
Benefícios - Civil								
Aposentadorias								
Pensões								
Outros Benefícios Previdenciários								
Benefícios - Militar								
Reformas								
Pensões								
Outros Benefícios Previdenciários								
Outras Despesas Previdenciárias								
Compensação Previdenciária do RPPS para o RGPS								
Demais Despesas Previdenciárias								
<b>TOTAL DAS DESPESAS PREVIDENCIÁRIAS (XIII) = (XI + XII)</b>								
<b>RESULTADO PREVIDENCIÁRIO (XIV) = (X-XIII)</b>								
<b>APORTES DE RECURSOS PARA O PLANO FINANCEIRO DO RPPS</b>			<b>APORTES REALIZADOS</b>					
Recursos para Cobertura de Insuficiências Financeiras								
Recursos para Formação de Reserva								

FONTE: Sistema: <?, Unidade Responsável: <?/, Emissor: </>.

  
 Alberto Marinho da Cruz Neto  
 Prefeito Municipal

  
 JOSE DE ARAUJO LEITE NETO  
 CONTADOR CRC/SE Nº 4846-8

  
 EDIMEIRE DOS SANTOS FERREIRA  
 SECRETARIO DE FINANÇAS

  
 KELLY FERNANDA SOUZA COSTA  
 SECRETARIO DE CONTROLE INTERNO



PREFEITURA MUNICIPAL DE CARMOPOLIS  
RELATORIO RESUMIDO DA EXECUÇÃO ORÇAMENTARIA  
DEMONSTRATIVO DO RESULTADO PRIMARIO E NOMINAL  
ORÇAMENTOS FISCAL E DA SEGURIDADE SOCIAL  
PERIODO SETEMBRO A OUTUBRO/2018

RREO - ANEXO 6 (LRF, art 53, inciso III)

Em reais

RECEITAS PRIMARIAS	PREVISÃO ATUALIZADA	RECEITAS REALIZADAS	
		Até o Bimestre (a)	
<b>RECEITAS CORRENTES (I)</b>	<b>74.530.000,00</b>	<b>60.244.497,44</b>	
Recetas Tributárias	17.436.500,00	11.123.587,29	
PTTU	213.500,00	276.358,59	
ISS	12.630.500,00	9.070.785,67	
ITBI	22.500,00	22.501,75	
IRRF	4.200.000,00	1.470.971,63	
Outras Recetas Tributárias	370.000,00	282.969,65	
Recetas de Contribuições	300.000,00	500.919,25	
Recetas Previdenciárias	0,00	0,00	
Outras Recetas de Contribuições	300.000,00	0,00	
Receita Patrimonial	256.000,00	146.298,38	
Outras Receita Patrimonial	251.000,00	146.298,38	
Aplicações Financeiras (II)	5.000,00	0,00	
Transferências Correntes	56.530.000,00	47.238.390,82	
Cota-Parte do FPM	13.100.000,00	8.998.908,51	
Cota-Parte do ICMS	6.800.000,00	7.739.316,79	
Cota-Parte do IPVA	400.000,00	310.721,54	
Cota-Parte ITR	80.000,00	82.127,67	
Transferência da LC 87/96	12.000,00	9.575,20	
Transferência da LC 61/89	4.000,00	7.323,43	
Transferência do FUNDEB	15.000.000,00	11.182.527,48	
Outras Transferências Correntes	21.134.000,00	18.907.890,20	
Demais Recetas Correntes	7.500,00	1.235.301,70	
Outras Recetas Financeiras (III)	0,00	0,00	
Recetas Correntes Restantes	7.500,00	1.235.301,70	
<b>RECEITAS PRIMARIAS CORRENTES (IV) = (I-II-III)</b>	<b>74.279.000,00</b>	<b>60.098.199,06</b>	
<b>RECEITAS DE CAPITAL (V)</b>	<b>470.000,00</b>	<b>796.730,00</b>	
Operações de Crédito (VI)	0,00	0,00	
Amortização de Empréstimos (VII)	0,00	0,00	
Alienação de Bens	10.000,00	0,00	
Recetas de Alienação de Investimentos Temporários (VIII)	0,00	0,00	
Receta de Alienação de Investimentos Permanentes (IX)	0,00	0,00	
Outras Alienações de Bens	10.000,00	0,00	
Transferências de Capital	450.000,00	796.730,00	
Convênios	450.000,00	193.580,00	
Outras Transferências de Capital	0,00	603.150,00	
Outras Recetas de Capital	10.000,00	0,00	
Outras Recetas de Capital Não Primárias (X)	0,00	0,00	
Outras Recetas de Capital Primária	10.000,00	0,00	
<b>RECEITAS PRIMARIAS DE CAPITAL (XD) = (V-VI-VII-VIII-IX-X)</b>	<b>470.000,00</b>	<b>796.730,00</b>	
<b>RECEITA PRIMARIA TOTAL (XII) = (IV+XD)</b>	<b>74.749.000,00</b>	<b>60.894.929,06</b>	

DESPESAS PRIMÁRIAS	DOTAÇÃO ATUALIZADA	DESPESAS EMPENHADAS	DESPESAS LIQUIDADAS	DESPESAS PAGAS (a)	ATE O BIMESTRE		LIQUIDADOS	PAGOS (c)
					RESTOS A PAGAR			
					PROCESSADOS PAGOS (b)	PROCESSADOS NÃO PAGOS		
<b>DESPESAS CORRENTES (XIII)</b>	68.952.737,00	63.653.576,55	51.381.787,64	50.223.430,52	2.024.723,22	116.409,13	114.728,93	
Pessoal e Encargos Sociais	51.055.431,01	47.712.348,74	39.659.590,77	39.599.976,82	43.569,32	-	-	
Juros e Encargos da Dívida (XIV)	3.000,00	-	-	-	-	-	-	
Outras Despesas Correntes	17.894.305,99	15.941.227,81	11.722.196,87	10.623.453,70	1.981.153,90	116.409,13	114.728,93	
<b>DESPESAS PRIMÁRIAS CORRENTES (XV) = (XIII - XIV)</b>	68.949.737,00	63.653.576,55	51.381.787,64	50.223.430,52	2.024.723,22	116.409,13	114.728,93	
<b>DESPESAS DE CAPITAL (XVI)</b>	6.046.263,00	5.611.618,95	4.628.767,42	4.164.315,99	29.290,97	49.667,80	49.667,80	
Investimentos	3.239.193,00	2.806.618,95	1.911.347,32	1.447.895,89	29.290,97	49.667,80	49.667,80	
Inversões Financeiras	70,00	-	-	-	-	-	-	
Concessão de Empréstimos e Financiamentos (XVII)	-	-	-	-	-	-	-	
Aquisição de Título de Capital já Integralizado (XVIII)	-	-	-	-	-	-	-	
Aquisição de Título de Crédito (XIX)	-	-	-	-	-	-	-	
Demais Inversões Financeiras	70,00	-	-	-	-	-	-	
Amortização da Dívida (XX)	2.807.000,00	2.805.000,00	2.717.420,10	2.716.420,10	29.290,97	49.667,80	-	
<b>DESPESAS PRIMÁRIAS DE CAPITAL (XXI)=(XVI-XVII-XVIII-XIX-XX)</b>	3.239.263,00	2.806.618,95	1.911.347,32	1.447.895,89	29.290,97	49.667,80	49.667,80	
<b>DESPESA PRIMÁRIA TOTAL (XXIII)=(XV+XXI+XXII)</b>	72.190.000,00	66.460.195,50	53.293.134,96	51.671.326,41	2.054.014,19	166.076,93	164.396,73	
<b>RESULTADO PRIMÁRIO (XXIV) = (XIIa)-(XXIIIa+XXIIIb+XXIIIc)</b>				7.005.191,73				
<b>META FISCAL PARA O RESULTADO PRIMARIO</b>								
Meta fixada no Anexo de Metas Fiscais da LDO para o exercício de referência								
<b>JUROS NOMINAIS</b>								
<b>JUROS E ENCARGOS ATIVOS (XXV)</b>								
<b>JUROS E ENCARGOS PASSIVOS (XXVI)</b>							146.298,38	
<b>RESULTADO NOMINAL - Acima da Linha (XXVII)=(XXIV)+(XXV-XXVI)</b>								
<b>META FISCAL PARA O RESULTADO NOMINAL</b>								
Meta fixada no Anexo de Metas Fiscais da LDO para o exercício de referência								
<b>ABAIXO DA LINHA</b>								
<b>CÁLCULO DO RESULTADO NOMINAL</b>		Em 31/Dez<Exercício Anterior>		SALDO		Até o <Bimestre>		
<b>DÍVIDA CONSOLIDADA (XXVIII)</b>			(a)				(b)	
Disponibilidade de Caixa				26.371.992,21			24.864.125,19	
Disponibilidade de Caixa Bruta				96.778,98			4.561.368,30	
(-) Restos a Pagar Processados (XXX)				-			4.323.666,00	
Demais Haveres Financeiros				5.168.981,21			7.867.659,92	
<b>DÍVIDA CONSOLIDADA LÍQUIDA (XXXD) = (XXVIII - XXIX)</b>				5.565.023,48			3.543.993,92	
<b>RESULTADO NOMINAL Acima da Linha (XXXII) = (XXXIa - XXXIb)</b>				26.275.213,23			237.702,30	
<b>RESULTADO NOMINAL Acima da Linha (XXXII) = (XXXIa - XXXIb)</b>				5.972.456,34			20.302.756,89	



AJUSTE METODOLÓGICO		Até 0 <Bimestre>
VARIAÇÃO SALDO RPP = (XXXIII) = (XXXa - XXXb)		
RECEITA DE ALIENAÇÃO DE INVESTIMENTOS PERMANENTES (IX)		2.021.029,56
PASSIVOS RECONHECIDOS NA DC (XXXIV)		
OUTROS AJUSTES (XXXV)		
RESULTADO NOMINAL AJUSTADO - Abaixo da Linha (XXXVI) = (XXXII - XXXIII - IX + XXXIV + XXXV)		3.951.426,78
RESULTADO PRIMÁRIO - Abaixo da Linha (XXXVII) = XXXVI - (XXV - XXVI)		3.805.128,40
INFORMAÇÕES ADICIONAIS		
SALDO DE EXERCÍCIOS ANTERIORES		
Recursos Arrecadados em Exercícios Anteriores - RPPS		
Superávit Financeiro Utilizado para Abertura e Reabertura de Créditos Adicionais		
RESERVA ORÇAMENTÁRIA DO RPPS		
PREVISÃO ORÇAMENTÁRIA		

FONTE: Sistema: <>, Unidade Responsável: <>, Emissão: </>.

  
 Alberto Marinho da Cruz Neto  
 Prefeito Municipal

  
 EDMIRE DOS SANTOS FERREIRA  
 SECRETÁRIO DE FINANÇAS

  
 KELY FERNANDA SOUZA COSTA  
 SECRETÁRIO DE CONTROLE INTERNO

  
 JOSE DE ARAÚJO LEITE NETO  
 CONTADOR CRC/SE Nº 4846-8

PREFEITURA MUNICIPAL DE CARMOPOLIS  
RELATÓRIO RESUMIDO DA EXECUÇÃO ORÇAMENTÁRIA  
**DEMONSTRATIVO DOS RESTOS A PAGAR POR PODER E ÓRGÃO**  
ORÇAMENTOS FISCAL E DA SEGURIDADE SOCIAL  
PERÍODO SETEMBRO A OUTUBRO/2018

PODER/ÓRGÃO	RESTOS A PAGAR PROCESSADOS E NÃO PROCESSADOS LIQUIDADOS EM EXERCÍCIOS ANTERIORES						RESTOS A PAGAR NÃO PROCESSADOS						Saldo Total <i>l = (e + k)</i>
	Inscritos		Pagos	Cancelados	Saldo a pagar <i>c=(a+b)-(c+d)</i>	Inscritos		Liquidados	Pagos	Cancelados	Saldo <i>k=(f+g)-(i+j)</i>		
	Em Exercícios Anteriores	Em 31 de dezembro de <Exercício Anterior>				Em Exercícios Anteriores	Em 31 de dezembro de <Exercício Anterior>					(f)	
RESTOS A PAGAR (EXCETO INTRA-ORÇAMENTÁRIOS) (I)	2.240.390,38	3.513.912,86	2.054.014,19	-	3.700.289,05	10.508,65	255.526,71	166.076,93	164.396,73	-	101.638,63	3.801.927,68	
PODER EXECUTIVO	2.240.390,38	3.513.912,86	2.054.014,19	-	3.700.289,05	10.508,65	255.526,71	166.076,93	164.396,73	-	101.638,63	3.801.927,68	
PODER LEGISLATIVO	-	-	-	-	-	-	-	-	-	-	-	-	
RESTOS A PAGAR (INTRA-ORÇAMENTÁRIOS) (II)	2.240.390,38	3.513.912,86	2.054.014,19	-	3.700.289,05	10.508,65	255.526,71	166.076,93	164.396,73	-	101.638,63	3.801.927,68	
TOTAL (III) = (I + II)	2.240.390,38	3.513.912,86	2.054.014,19	-	3.700.289,05	10.508,65	255.526,71	166.076,93	164.396,73	-	101.638,63	3.801.927,68	

FONTE: Sistema <-> Unidade Responsável <-> Emissão: <->

Alberto Francisco da Cruz Neto  
Prefeito Municipal

EDIMEIRE DOS SANTOS FERREIRA  
SECRETÁRIO DE FINANÇAS

KELY FERNANDA SOUZA COSTA  
SECRETÁRIO DE CONTROLE INTERNO

JOSE DE ARAUJO LEITE NETO  
CONTADOR CRC/SE Nº 4846-8



PREFEITURA MUNICIPAL DE CARMOPOLIS  
DEMONSTRATIVO DAS RECEITAS E DESPESAS COM MANUTENÇÃO E DESENVOLVIMENTO DO ENSINO - MDE  
ORÇAMENTOS FISCAL E DA SEGURIDADE SOCIAL  
PERÍODO SETEMBRO A OUTUBRO/2018

R\$ 1,00

RRRO - ANEXO 8 (LDB, art. 72)

RECEITA RESULTANTE DE IMPOSTOS (caput do art. 212 da Constituição)	RECEITAS DO ENSINO		RECEITAS REALIZADAS	
	PREVISÃO INICIAL	PREVISÃO ATUALIZADA (a)	Até o Bimestre (b)	% (c) = (b)/a x 100
<b>1- RECEITA DE IMPOSTOS</b>	<b>17.066.500,00</b>	<b>17.066.500,00</b>	<b>10.840.617,64</b>	<b>63,52%</b>
1.1- Receita Resultante do Imposto sobre a Propriedade Predial e Territorial Urbana - IPTU	213.500,00	213.500,00	276.358,59	129,44%
1.1.1- IPTU	213.500,00	213.500,00	4.600,63	2,15%
1.1.2- Multas, Juros de Mora, Dívida Ativa e Outros Encargos do IPTU	0,00	0,00	271.757,96	#DIV/0!
1.2- Receita Resultante do Imposto sobre Transmissão Inter Vivos - ITBI	22.500,00	22.500,00	22.501,75	100,01%
1.2.1- ITBI	0,00	0,00	0,00	100,01%
1.2.2- Multas, Juros de Mora, Dívida Ativa e Outros Encargos do ITBI	22.500,00	22.500,00	22.501,75	100,01%
1.3- Receita Resultante do Imposto sobre Serviços de Qualquer Natureza - ISS	12.630.500,00	12.630.500,00	9.070.785,67	71,82%
1.3.1- ISS	12.630.500,00	12.630.500,00	9.070.785,67	71,82%
1.3.2- Multas, Juros de Mora, Dívida Ativa e Outros Encargos do ISS	0,00	0,00	0,00	#DIV/0!
1.4- Receita Resultante do Imposto de Renda Retido na Fonte - IRRF	4.200.000,00	4.200.000,00	1.470.971,63	35,02%
1.4.1- IRRF	4.200.000,00	4.200.000,00	1.470.971,63	35,02%
1.5- Receita Resultante do Imposto Territorial Rural - ITR	0,00	0,00	0,00	#DIV/0!
1.5.1- ITR	0,00	0,00	0,00	#DIV/0!
1.5.2- Multas, Juros de Mora, Dívida Ativa e Outros Encargos do ITR	0,00	0,00	21.294,278,47	84,43%
<b>2- RECEITA DE TRANSFERÊNCIAS CONSTITUCIONAIS E LEGAIS</b>	<b>25.220.000,00</b>	<b>25.220.000,00</b>	<b>11.107.948,12</b>	<b>68,99%</b>
2.1.1- Cota-Parte PPM	16.100.000,00	16.100.000,00	9.674.145,78	113,81%
2.1.2- Parcela ref.a CF, art. 159, I, alínea e	0,00	0,00	11.968,90	79,79%
2.2- Cota-Parte ICMS	8.500.000,00	8.500.000,00	9.154,24	183,08%
2.3- ICMS-Desoneração - L. C. nº87/1996	15.000,00	15.000,00	102.659,54	102,66%
2.4- Cota-Parte PI-Exportação	5.000,00	5.000,00	388.401,89	77,68%
2.5- Cota-Parte ITR	100.000,00	100.000,00	0,00	#DIV/0!
2.6- Cota-Parte IPVA	500.000,00	500.000,00	0,00	#DIV/0!
<b>3- TOTAL DA RECEITA DE IMPOSTOS (1 + 2)</b>	<b>42.286.500,00</b>	<b>42.286.500,00</b>	<b>31.885.998,12</b>	<b>75,40%</b>
RECEITAS ADICIONAIS PARA FINANCIAMENTO DO ENSINO	PREVISÃO INICIAL	PREVISÃO ATUALIZADA (a)	RECEITAS REALIZADAS	
<b>4- RECEITA DA APLICAÇÃO FINANCEIRA DE OUTROS RECURSOS DE IMPOSTOS VINCULADOS AO ENSINO</b>	<b>0,00</b>	<b>0,00</b>	<b>0,00</b>	<b>#DIV/0!</b>
<b>5- RECEITA DE TRANSFERÊNCIAS DO FNDE</b>	<b>1.114.000,00</b>	<b>1.114.000,00</b>	<b>757.165,47</b>	<b>67,52%</b>
5.1- Transferências do Salário-Educação	450.000,00	450.000,00	371.692,99	82,60%
5.2- Transferências Diretas - PDDE	10.000,00	10.000,00	0,00	0,00%
5.3- Transferências Diretas - PNAE	360.000,00	360.000,00	323.050,40	89,74%
5.4- Transferências Diretas - PNAITE	254.000,00	254.000,00	19.802,08	7,80%
5.5 - Outras Transferências do FNDE	40.000,00	40.000,00	37.620,00	94,05%
5.6 - Aplicação Financeira dos Recursos do FNDE	0,00	0,00	0,00	#DIV/0!
<b>6- RECEITA DE TRANSFERÊNCIAS DE CONVÊNIOS</b>	<b>244.500,00</b>	<b>244.500,00</b>	<b>193.580,00</b>	<b>79,17%</b>
6.1- Transferências de Convênios	244.500,00	244.500,00	193.580,00	79,17%
6.2- Aplicação Financeira dos Recursos de Convênios	0,00	0,00	0,00	#DIV/0!
<b>7- RECEITA DE OPERAÇÕES DE CRÉDITO</b>	<b>0,00</b>	<b>0,00</b>	<b>0,00</b>	<b>#DIV/0!</b>
<b>8- OUTRAS RECEITAS PARA FINANCIAMENTO DO ENSINO</b>	<b>0,00</b>	<b>0,00</b>	<b>0,00</b>	<b>#DIV/0!</b>
<b>9- TOTAL DAS RECEITAS ADICIONAIS PARA FINANCIAMENTO DO ENSINO</b>	<b>1.358.500,00</b>	<b>1.358.500,00</b>	<b>945.746,47</b>	<b>69,62%</b>

FUNDEB		RECEITAS REALIZADAS		FUNDEB	
RECEITAS DO FUNDEB		PREVISÃO INICIAL	PREVISÃO ATUALIZADA	Até o Bimestre	%
			(a)	(b)	(c) = (b/a)x100
<b>10- RECEITAS DESTINADAS AO FUNDEB</b>			<b>4.824.000,00</b>	<b>4.146.305,34</b>	<b>85,95%</b>
10.1- Cota-Parte FPM Destinada ao FUNDEB - (20% de 2.1)		3.000.000,00	3.000.000,00	2.109.039,61	70,30%
10.2- Cota-Parte ICMS Destinada ao FUNDEB - (20% de 2.2)		1.700.000,00	1.700.000,00	1.934.828,99	113,81%
10.3- ICMS-Desonerção Destinada ao FUNDEB - (20% de 2.3)		3.000,00	3.000,00	2.393,70	79,79%
10.4- Cota-Parte IPI-Exportação Destinada ao FUNDEB - (20% de 2.4)		1.000,00	1.000,00	1.830,82	183,08%
10.5- Cota-Parte ITR ou ITR Arreçado Destinados ao FUNDEB - (20% de ((1.5 - 1.3.5) + 2.5))		20.000,00	20.000,00	20.531,87	102,66%
10.6- Cota-Parte IPVA Destinada ao FUNDEB - (20% de 2.6)		100.000,00	100.000,00	77.680,35	77,68%
<b>11- RECEITAS RECEBIDAS DO FUNDEB</b>		<b>15.050.000,00</b>	<b>15.050.000,00</b>	<b>11.190.346,59</b>	<b>74,35%</b>
11.1- Transferências de Recursos do FUNDEB		15.000.000,00	15.000.000,00	11.190.346,59	74,60%
11.2- Complementação da União ao FUNDEB		0,00	0,00	0,00	#DIV/0!
11.3- Receita de Aplicação Financeira dos Recursos do FUNDEB		50.000,00	50.000,00	0,00	0,00%
<b>12- RESULTADO LÍQUIDO DAS TRANSFERÊNCIAS DO FUNDEB (11 - 11.3 - 10)</b>		<b>10.176.000,00</b>	<b>10.176.000,00</b>	<b>7.044.041,25</b>	<b>69,22%</b>
(SE RESULTADO LÍQUIDO DA TRANSFERÊNCIA (12) > 0] = ACRESCIMO RESULTANTE DAS TRANSFERÊNCIAS DO FUNDEB					
(SE RESULTADO LÍQUIDO DA TRANSFERÊNCIA (12) < 0] = DEGRÉSCIMO RESULTANTE DAS TRANSFERÊNCIAS DO FUNDEB					
DESPESAS DO FUNDEB		DOTAÇÃO INICIAL	DOTAÇÃO ATUALIZADA (d)	DESPESAS EMPENHADA	
				Até o Bimestre (e)	% (f) = (e/d)
<b>13- PAGAMENTO DOS PROFISSIONAIS DO MAGISTÉRIO</b>		<b>13.856.000,00</b>	<b>11.585.180,00</b>	<b>11.545.893,18</b>	<b>99,66%</b>
13.1- Com Educação Infantil		2.203.000,00	1.923.050,00	1.900.000,00	98,80%
13.2- Com Ensino Fundamental		11.653.000,00	9.662.130,00	9.645.893,18	99,83%
<b>14- OUTRAS DESPESAS</b>		<b>1.194.000,00</b>	<b>1.248.171,00</b>	<b>1.189.908,14</b>	<b>95,33%</b>
14.1- Com Educação Infantil		527.000,00	583.081,00	569.000,00	97,59%
14.2- Com Ensino Fundamental		667.000,00	665.090,00	620.908,14	93,36%
<b>15- TOTAL DAS DESPESAS DO FUNDEB (13 + 14)</b>		<b>15.050.000,00</b>	<b>12.833.351,00</b>	<b>12.735.801,32</b>	<b>99,24%</b>
DEDUÇÕES PARA FINS DE LIMITE DO FUNDEB				<b>10.556.924,73</b>	<b>82,26%</b>
<b>16- RESTOS A PAGAR INSCRITOS NO EXERCÍCIO SEM DISPONIBILIDADE FINANCEIRA DE RECURSOS DO FUNDEB</b>					
16.1 - FUNDEB 60%					
16.2 - FUNDEB 40%					
<b>17- DESPESAS CUSTEADAS COM O SUPERÁVIT FINANCEIRO, DO EXERCÍCIO ANTERIOR, DO FUNDEB</b>					
17.1 - FUNDEB 60%					
17.2 - FUNDEB 40%					
<b>18- TOTAL DAS DEDUÇÕES CONSIDERADAS PARA FINS DE LIMITE DO FUNDEB (16 + 17)</b>					
INDICADORES DO FUNDEB					
<b>19 - TOTAL DAS DESPESAS DO FUNDEB PARA FINS DE LIMITE (15 - 18)</b>					<b>10.556.924,73</b>
19.1- MÍNIMO DE 60% DO FUNDEB NA REMUNERAÇÃO DO MAGISTÉRIO <sup>1</sup> ((13 - (16.1+17.1))/11*100					<b>94,34%</b>
19.2- MÁXIMO DE 40% EM DESPESAS COM MDE QUE NÃO REMUNERAÇÃO DO MAGISTÉRIO <sup>1</sup> ((14-(16.2+17.2))/11*100					<b>0,00%</b>
19.3 - MÁXIMO DE 5% NÃO APLICADO NO EXERCÍCIO (100-(19.1+19.2))%					<b>-5,40%</b>
CONTROLE DA UTILIZAÇÃO DE RECURSOS NO EXERCÍCIO SUBSEQUENTE					
<b>20 - RECURSOS RECEBIDOS DO FUNDEB EM &lt;EXERCÍCIO ANTERIOR&gt; QUE NÃO FORAM UTILIZADOS</b>					<b>-</b>
<b>21 - DESPESAS CUSTEADAS COM O SALDO DO ITEM 20 ATÉ O 1º TRIMESTRE DE &lt;EXERCÍCIO &gt;²</b>					<b>-</b>



**MANUTENÇÃO E DESENVOLVIMENTO DO ENSINO - DESPESAS CUSTEADAS COM A RECEITA RESULTANTE DE IMPOSTOS E RECURSOS DO FUNDEB**

DESPESAS COM AÇÕES TÍPICAS DE MDE	DOTAÇÃO INICIAL	DOTAÇÃO ATUALIZADA (d)	DESPESAS EMPENHADAS		DESPESAS LIQUIDADAS		
			Até o Bimestre (e)	% F=(e/d)*100	Até o Bimestre (g)	% h=(g/d)*100	
<b>22- EDUCAÇÃO INFANTIL</b>							
22.1- Creche	3.215.490,00	6.084.091,00	6.021.420,34	99%	4.900.078,77	81%	
22.1.1 - Despesa Custeada com Recurso do FUNDEB	3.215.490,00	6.084.091,00	6.021.420,34	99%	4.900.078,77	81%	
22.1.2 - Despesa Custeada com Outros Recursos de Impostos	2.730.000,00	2.506.131,00	2.469.000,00	99%	1.917.293,44	77%	
22.2- Pré-escola	485.490,00	3.577.960,00	3.552.420,34	99%	2.982.785,33	83%	
22.2.1 - Despesa Custeada com Recurso do FUNDEB	0,00	0,00	0,00	#DIV/0!	0,00	#DIV/0!	
22.2.2 - Despesa Custeada com Outros Recursos de Impostos	0,00	0,00	0,00	#DIV/0!	0,00	#DIV/0!	
<b>23 - ENSINO FUNDAMENTAL</b>							
23.1 - Despesas Custeadas com Recursos do FUNDEB	17.741.000,00	12.596.445,47	12.463.078,62	99%	11.298.775,55	90%	
23.2 - Despesas Custeadas com Outros Recursos de Impostos	12.320.000,00	10.327.220,00	10.266.801,32	99%	9.648.481,08	93%	
<b>24 - ENSINO MÉDIO</b>							
24 - ENSINO SUPERIOR	5.421.000,00	2.269.225,47	2.196.277,30	97%	1.650.294,47	73%	
25 - ENSINO PROFISSIONAL NÃO INTEGRADO AO ENSINO REGULAR	0,00	0,00	0,00	#DIV/0!	0,00	#DIV/0!	
26 - OUTRAS	0,00	0,00	0,00	#DIV/0!	0,00	#DIV/0!	
<b>27 - OUTRAS</b>	1.435.000,00	3.628.663,53	3.605.830,08	99%	2.266.574,16	62%	
<b>28 - TOTAL DAS DESPESAS COM AÇÕES TÍPICAS DE MDE</b>	22.391.490,00	22.309.200,00	22.090.329,04	99%	18.465.428,48	83%	
DEDUÇÕES CONSIDERADAS PARA FINS DE LIMITE CONSTITUCIONAL							VALOR
29 - RESULTADO LÍQUIDO DAS TRANSFERÊNCIAS DO FUNDEB						8.779.385,14	
30 - DESPESAS CUSTEADAS COM A COMPLEMENTAÇÃO DO FUNDEB NO EXERCÍCIO						-	
32 - DESPESAS CUSTEADAS COM O SUPERÁVIT FINANCEIRO, DO EXERCÍCIO ANTERIOR, DO FUNDEB						-	
33 - DESPESAS CUSTEADAS COM O SUPERÁVIT FINANCEIRO, DO EXERCÍCIO ANTERIOR, DE OUTROS RECURSOS DE IMPOSTOS						-	
34 - DESPESAS CUSTEADAS COM O SUPERÁVIT FINANCEIRO, DO EXERCÍCIO ANTERIOR, DE OUTROS RECURSOS DE IMPOSTOS VINCULADOS AO ENSINO <sup>4</sup>						-	
35 - CANCELAMENTO, NO EXERCÍCIO, DE RESTOS A PAGAR INSCRITOS COM DISPONIBILIDADE FINANCEIRA DE RECURSOS DE IMPOSTOS VINCULADOS AO ENSINO = (45j)						-	
36 - TOTAL DAS DEDUÇÕES CONSIDERADAS PARA FINS DE LIMITE CONSTITUCIONAL (29 + 30 + 31 + 32 + 33 + 34 + 35)						8.779.385,14	
<b>37- TOTAL DAS DESPESAS PARA FINS DE LIMITE ((22 + 23) + (36))</b>						27,53%	
<b>38 - PERCENTUAL DE APLICAÇÃO EM MDE SOBRE A RECEITA LÍQUIDA DE IMPOSTOS ((37) / (3) * 100) % - LIMITE CONSTITUCIONAL 25%</b>							
<b>OUTRAS INFORMAÇÕES PARA CONTROLE</b>							
OUTRAS DESPESAS CUSTEADAS COM RECEITAS ADICIONAIS PARA FINANCIAMENTO DO ENSINO	DOTAÇÃO INICIAL	DOTAÇÃO ATUALIZADA (d)	DESPESAS EMPENHADAS		DESPESAS LIQUIDADAS		
			Até o Bimestre (e)	% F=(e/d)*100	Até o Bimestre (g)	% h=(g/d)*100	
39 - DESPESAS CUSTEADAS COM A APLICAÇÃO FINANCEIRA DE OUTROS RECURSOS DE IMPOSTOS VINCULADOS AO ENSINO	0,00	0,00	0,00	#DIV/0!	0,00	#DIV/0!	
40 - DESPESAS CUSTEADAS COM A CONTRIBUIÇÃO SOCIAL DO SALÁRIO-EDUCAÇÃO	450.000,00	648.950,00	628.216,48	97%	560.109,67	86,31%	
41 - DESPESAS CUSTEADAS COM OPERAÇÕES DE CRÉDITO	0,00	0,00	0,00	#DIV/0!	0,00	#DIV/0!	
42 - DESPESAS CUSTEADAS COM OUTRAS RECEITAS PARA FINANCIAMENTO DO ENSINO	12.805.000,00	10.299.535,00	10.214.151,69	99%	9.506.343,85	92,30%	
<b>43 - TOTAL DAS OUTRAS DESPESAS CUSTEADAS COM RECEITAS ADICIONAIS PARA FINANCIAMENTO DO ENSINO (39 + 40 + 41 + 42)</b>	13.255.000,00	10.948.485,00	10.842.368,17	99%	10.066.453,52	91,94%	
<b>44 - TOTAL GERAL DAS DESPESAS COM EDUCAÇÃO (28+43)</b>	35.646.490,00	33.257.685,00	32.932.697,21	99,02%	28.531.882,00	85,79%	

RESTOS A PAGAR INSCRITOS COM DISPONIBILIDADE FINANCEIRA DE RECURSOS DE IMPOSTOS VINCULADOS AO ENSINO	SALDO ATÉ O BIMESTRE	CANCELADO EM <EXERCÍCIO>
45 - RESTOS A PAGAR DE DESPESAS COM MIDE	34.950,33	0,00
45.1 - Executadas com Recursos de Impostos Vinculados ao Ensino	25.490,00	0,00
45.2 - Executadas com Recursos do FUNDEB	9.460,33	0,00
CONTROLE DA DISPONIBILIDADE FINANCEIRA		
46- SALDO FINANCEIRO EM 31 DE DEZEMBRO DE <EXERCÍCIO ANTERIOR>	277.381,66	165.541,68
47- (+) INGRESSO DE RECURSOS ATÉ O BIMESTRE	11.182.527,49	371.692,99
48- (-) PAGAMENTOS EFETUADOS ATÉ O BIMESTRE	11.565.774,52	567.609,67
48.1 - Orçamento do Exercício	11.565.774,52	560.109,67
48.2 - Restos a Pagar	0,00	7.500,00
49- (+) RECEITA DE APLICAÇÃO FINANCEIRA DOS RECURSOS ATÉ O BIMESTRE	18.616,58	0,00
50- (=) DISPONIBILIDADE FINANCEIRA ATÉ O BIMESTRE	646.580,79	-30.375,00
51 - (+) Ajustes	305.644,95	40.062,18
51.1 - Retenções	340.935,84	0,00
51.2 - Conciliação Bancária	0,00	0,00
<b>52 - (-) SALDO FINANCEIRO CONCILIADO</b>	<b>559.331,99</b>	<b>9.687,18</b>

FONTE: Sistema: <? Unidade Responsável: <? Emissão: </>

1 Limites mínimos anuais a serem cumpridos no encerramento do exercício.

2 Art. 21, § 2º, Lei 11.494/2007: "Até 5% dos recursos recebidos à conta dos Fundos, inclusive relativos à complementação da União recebidos nos termos do §1º do art. 6º desta Lei, poderão ser utilizados no 1º trimestre do exercício imediatamente subsequente.

3 Caput do artigo 212 da CF/1988

4 Os valores referentes à parcela dos Restos a Pagar inscritos sem disponibilidade financeira vinculada à educação deverão ser informados somente no RREO do último bimestre do exercício.

5 Limites mínimos anuais a serem cumpridos no encerramento do exercício, no âmbito de atuação prioritária, conforme LDB, art. 11, V.

6 Nos cinco primeiros bimestres do exercício o acompanhamento poderá ser feito com base na despesa empenhada ou na despesa liquidada. No último bimestre do exercício, o valor deverá corresponder ao total da despesa empenhada.

7 Essa coluna poderá ser apresentada somente no último bimestre

  
Alberto Marcio da Cruz Neto  
Prefeito Municipal

  
EDMIRE DOS SANTOS FERREIRA  
SECRETÁRIO DE FINANÇAS

  
JOSE DE ARAUJO LEITE NETO  
CONTADOR CRC/SE Nº 4846-8

  
KELY FERNANDA SOUZA COSTA  
SECRETÁRIO DE CONTROLE INTERNO



PREFEITURA MUNICIPAL DE CARMOPOLIS  
RELATÓRIO RESUMIDO DA EXECUÇÃO ORÇAMENTÁRIA  
DEMONSTRATIVO DAS RECEITAS DE OPERAÇÕES DE CRÉDITO E DESPESAS DE CAPITAL  
ORÇAMENTOS FISCAL E DA SEGURIDADE SOCIAL  
PERÍODO SETEMBRO A OUTUBRO/2018

Em Reais

RREO - ANEXO 9 (LRF, art.53, § 1º, inciso I)						Em Reais
RECEITAS	PREVISÃO ATUALIZADA (a)	RECEITAS REALIZADAS Até o bimestre		DESPESAS INSCRITAS EM RESTOS A PAGAR NÃO PROCESSADOS	SALDO NÃO EXECUTADO (f) = (d - e)	
		(b)	(c) = (a - b)			(d)
RECEITAS DE OPERAÇÕES DE CRÉDITO (I)	-	-	-	-	-	
<b>SEM MOVIMENTO</b>						
DESPESAS DE CAPITAL	-	-	-	-	-	
(-) Incentivos Fiscais a Contribuinte	-	-	-	-	-	
(-) Incentivos Fiscais a Contribuinte por Instituições Financeiras	-	-	-	-	-	
DESPESA DE CAPITAL LÍQUIDA (II)	-	-	-	-	-	


FONTE: Sistema: <>, Unidade Responsável: <>, Emissão: <||>.

Notas:

- 1 < Operações de Crédito descritas na CF, art. 167, inciso III>
- 2 Durante o exercício, somente as despesas liquidadas são consideradas executadas. No encerramento do exercício, as despesas não liquidadas inscritas em restos a pagar não processados, consideradas liquidadas no encerramento do exercício, por
  - a) Despesas liquidadas, consideradas aquelas em que houve a entrega do material ou serviço, nos termos do art. 63 da Lei 4.320/64;
  - b) Despesas empenhadas, mas não liquidadas, inscritas em Restos a Pagar não-processados, consideradas liquidadas no encerramento do exercício, por 10/64.

  
 Alberto Marcato da Cruz Neto  
 Prefeito Municipal

  
 JOSE DE ARAUJO LEITE NETO  
 CONTADOR CRC/SE Nº 4846-8

  
 EDIMEIRE DOS SANTOS FERREIRA  
 SECRETARIO DE FINANÇAS

  
 KEL Y FERNANDA SOUZA COSTA  
 SECRETARIO DE CONTROLE INTERNO

**PREFEITURA MUNICIPAL DE CARMOPOLIS**  
**RELATÓRIO RESUMIDO DA EXECUÇÃO ORÇAMENTÁRIA**  
**DEMONSTRATIVO DA PROJEÇÃO ATUARIAL DO REGIME PRÓPRIO DE PREVIDÊNCIA DOS SERVIDORES**  
**ORÇAMENTO DA SEGURIDADE SOCIAL**  
**PERÍODO SETEMBRO A OUTUBRO/2018**


RRFO - ANEXO 10 (LRF, art. 53, § 1º, inciso II)

Em Reais

EXERCÍCIO	RECEITAS PREVIDENCIÁRIAS (a)	DESPESAS PREVIDENCIÁRIAS (b)	RESULTADO PREVIDENCIÁRIO (c) = (a - b)	SALDO FINANCEIRO DO EXERCÍCIO (d) = ("d" exerc. Anterior) + (c)
<b>SEM MOVIMENTO</b>				

FONTE: Sistema: <>, Unidade Responsável: <>, Emissão: </>.

1 Projeção atuarial elaborada em <DATA DA AVALIAÇÃO> e oficialmente enviada para o Ministério da Previdência Social - MPPS.

  
 Alberto Marcizo da Cruz Neto  
 Prefeito Municipal

  
 EDIMEIRE DOS SANTOS FERREIRA  
 SECRETÁRIO DE FINANÇAS

  
 JOSE DE ARAUJO LEITE NETO  
 CONTADOR CRC/SE Nº 4846-8

  
 KELLY FERNANDA SOUZA COSTA  
 SECRETÁRIO DE CONTROLE INTERNO



PREFEITURA MUNICIPAL DE CARMOPOLIS  
RELATÓRIO RESUMIDO DA EXECUÇÃO ORÇAMENTÁRIA  
DEMONSTRATIVO DA RECEITA DE ALIENAÇÃO DE ATIVOS E APLICAÇÃO DOS RECURSOS  
ORÇAMENTOS FISCAL E DA SEGURIDADE SOCIAL  
PERÍODO SETEMBRO A OUTUBRO/2018

Em Reais

RREO - ANEXO 11 (LRF, art. 53, § 1º, inciso III)		PREVISÃO ATUALIZADA	RECEITAS REALIZADAS				SALDO	
RECEITAS DE ALIENAÇÃO DE ATIVOS (I)		(a)	(b)				(c) = (a-b)	
Receita de Alienação de Bens Móveis								
Receita de Alienação de Bens Imóveis								
DESPESAS		DOTAÇÃO ATUALIZADA	DESPESAS	DESPESAS	DESPESAS	DESPESAS	PAGAMENTO	SALDO
APLICAÇÃO DOS RECURSOS DA ALIENAÇÃO DE ATIVOS		(d)	(e)	(f)	(g)	(h)	(i)	(b) = (d-e)
Despesas de Capital								
Investimentos								
Inversões Financeiras								
Amortização da Dívida								
Despesas Correntes dos Regimes de Previdência								
Regime Próprio dos Servidores Públicos								
VALOR (III)	SALDO FINANCEIRO A APLICAR	<EXERCÍCIO ANTERIOR>	<EXERCÍCIO>				SALDO ATUAL	
		(a)	(j) = (1b - (11f+ 11g))				(k) = (111 + 1111)	

FONTE: Sistema: <>, Unidade Responsável: <>, Emissão: <||/>.

Alienar  
Município da Cruz Neto  
Prestado Municipal

EDIMERE DOS SANTOS FERREIRA  
SECRETÁRIO DE FINANÇAS

KELY FERNANDA SOUZA COSTA  
SECRETÁRIO DE CONTROLE INTERNO

JOSE DE ARAÚJO LEITE NETO  
CONTADOR CRC/SE Nº 4846-8

PREFEITURA MUNICIPAL DE CARMOPOLIS  
RELATÓRIO RESUMIDO DA EXECUÇÃO ORÇAMENTÁRIA  
DEMONSTRATIVO DAS RECEITAS E DESPESAS COM AÇÕES E SERVIÇOS PÚBLICOS DE SAÚDE  
ORÇAMENTOS FISCAL E DA SEGURIDADE SOCIAL  
PERÍODO SETEMBRO A OUTUBRO/2018

RREO - ANEXO 12 (LC 141/2012, art. 35)

R\$ 1,00

RECEITAS PARA FINANCIAMENTO DA APLICAÇÃO EM AÇÕES E SERVIÇOS PÚBLICOS DE SAÚDE	PREVISÃO INICIAL	PREVISÃO ATUALIZADA (a)	RECEITAS REALIZADAS	
			Até o Bimestre	%
			(b)	(b/a)x100
<b>RECEITA DE IMPOSTOS LÍQUIDA (I)</b>	17.066.500,00	17.066.500,00	10.840.617,64	63,52%
Imposto Predial e Territorial Urbano - IPTU	210.000,00	210.000,00	4.600,63	2,19%
Imposto sobre Transmissão de Bens Intervivos - ITBI	20.000,00	20.000,00	22.501,75	112,51%
Imposto sobre Serviços de Qualquer Natureza - ISS	12.500.000,00	12.500.000,00	9.009.601,50	72,08%
Imposto de Renda Retido na Fonte - IRRF	4.200.000,00	4.200.000,00	1.470.971,63	35,02%
Multas, Juros de Mora e Outros Encargos dos Impostos	4.500,00	4.500,00	61.184,17	8,01%
Dívida Ativa dos Impostos	132.000,00	132.000,00	271.757,96	46,30%
<b>RECEITA DE TRANSFERÊNCIAS CONSTITUCIONAIS E LEGAIS (II)</b>	24.120.000,00	24.120.000,00	20.731.529,49	85,95%
Cota-Parte FPM	15.000.000,00	15.000.000,00	10.545.199,14	70,30%
Cota-Parte ITR	100.000,00	100.000,00	102.659,54	102,66%
Cota-Parte IPVA	500.000,00	500.000,00	388.401,89	77,68%
Cota-Parte ICMS	8.500.000,00	8.500.000,00	9.154,24	113,81%
Cota-Parte IPI-Exportação	5.000,00	5.000,00	9.154,24	183,08%
ICMS Desoneração (LC 87/96)	15.000,00	15.000,00	11.968,90	79,79%
<b>TOTAL DAS RECEITAS PARA APLICAÇÃO DA SAÚDE (III) = I + II</b>	41.186.500,00	41.186.500,00	31.885.998,12	77,42%
<b>RECEITAS ADICIONAIS PARA FINANCIAMENTO DA SAÚDE</b>				
<b>TRANSFERÊNCIA DE RECURSOS DO SISTEMA ÚNICO DE SAÚDE-SUS</b>				
Provenientes da União	4.250.000,00	4.250.000,00	4.300.998,84	101,20%
Provenientes dos Estados	4.200.000,00	4.200.000,00	4.298.280,51	102,34%
Provenientes de Outros Municípios	50.000,00	50.000,00	2.718,33	5,44%
Outras Receitas do SUS	0,00	0,00	0,00	#DIV/0!
TRANSFERÊNCIAS VOLUNTÁRIAS	0,00	0,00	0,00	#DIV/0!
RECEITAS DE OPERAÇÕES DE CRÉDITO VINCULADAS À SAÚDE	300.000,00	300.000,00	34.562,67	11,52%
OUTRAS RECEITAS PARA FINANCIAMENTO DA SAÚDE	0,00	0,00	0,00	#DIV/0!
<b>TOTAL RECEITAS ADICIONAIS PARA FINANCIAMENTO DA SAÚDE</b>	4.550.000,00	4.550.000,00	4.335.561,51	95,29%
<b>DESPESAS COM SAÚDE</b>				
(Por Grupo de Natureza da Despesa)				
<b>DESPESAS CORRENTES</b>				
Pessoal e Encargos Sociais	12.118.070,00	12.789.845,00	12.266.821,51	95,91%
Juros e Encargos da Dívida	8.905.070,00	9.881.742,01	9.641.718,83	97,57%
Outras Despesas Correntes	-	-	0,00%	0,00%
<b>DESPESAS DE CAPITAL</b>				
Investimentos	3.213.000,00	2.908.102,99	2.625.102,68	90,27%
Inversões Financeiras	1.190.000,00	662.225,00	651.814,97	98,43%
Amortização da Dívida	-	-	0,00%	0,00%
<b>TOTAL DAS DESPESAS COM SAÚDE (IV)</b>	13.308.070,00	13.452.070,00	12.918.636,48	96,03%
			9.773.679,38	72,66%



DESPESAS COM INATIVOS E PENSIONISTAS	DOTAÇÃO INICIAL	DOTAÇÃO ATUALIZADA	DESPESAS EMPENHADAS		DESPESAS LIQUIDADAS	
			Até o Bimestre (h)	% (h/V x 100)	Até o Bimestre (i)	% (i/V x 100)
DESPESA COM ASSISTÊNCIA À SAÚDE QUE NÃO ATENDE AO PRINCÍPIO DE ACESSO UNIVERSAL.	-	-	-	0,00%	-	0,00%
DESPESAS CUSTEADAS COM OUTROS RECURSOS	3.803.000,00	3.219.255,00	2.988.749,87	23,14%	2.245.812,28	22,98%
Recursos de Transferência do Sistema Único de Saúde - SUS	3.803.000,00	3.218.855,00	2.988.749,87	23,14%	2.245.812,28	22,98%
Recursos de Operações de Crédito	-	-	-	0,00%	-	0,00%
Outros Recursos	-	400,00	-	0,00%	-	0,00%
OUTRAS AÇÕES E SERVIÇOS NÃO COMPUTADOS	-	-	-	0,00%	-	0,00%
RELATOS A PAGAR NÃO PROJETADOS INSCRITOS INDEVIDAMENTE NO EXERCÍCIO SEM	-	-	-	0,00%	-	0,00%
DISPONIBILIDADE FINANCEIRA <sup>1</sup>	-	-	-	0,00%	-	0,00%
DESPESAS CUSTEADAS COM DISPONIBILIDADE DE CAIXA VINCULADA AOS RESTOS A PAGAR	-	-	-	0,00%	-	0,00%
CANCELADOS <sup>2</sup>	-	-	-	0,00%	-	0,00%
DESPESAS CUSTEADAS COM RECURSOS VINCULADOS À PARCELA DO PERCENTUAL MÍNIMO QUE NÃO	-	-	-	0,00%	-	0,00%
FOI APLICADA EM AÇÕES E SERVIÇOS DE SAÚDE EM EXERCÍCIOS ANTERIORES <sup>3</sup>	-	-	-	0,00%	-	0,00%
<b>TOTAL DAS DESPESAS COM NÃO COMPUTADAS (V)</b>	<b>3.803.000,00</b>	<b>3.219.255,00</b>	<b>2.988.749,87</b>	<b>22,88%</b>	<b>2.245.812,28</b>	<b>22,98%</b>
<b>TOTAL DAS DESPESAS COM AÇÕES E SERVIÇOS PÚBLICOS DE SAÚDE (VI) = (V + V)</b>	<b>9.305.070,00</b>	<b>10.232.815,00</b>	<b>9.929.886,61</b>	<b>76,86%</b>	<b>6.325.763,87</b>	<b>64,72%</b>

PERCENTUAL DE APLICAÇÃO EM AÇÕES E SERVIÇOS PÚBLICOS DE SAÚDE SOBRE A RECEITA DE IMPOSTOS LÍQUIDA E TRANSFERÊNCIAS CONSTITUCIONAIS

EL EGALIS (VI%) = (VIh ou j) / (IIIh x 100) - LIMITE CONSTITUCIONAL 15%<sup>4 e 5</sup> **19,84%**

VALOR REFERENTE À DIFERENÇA ENTRE O VALOR EXECUTADO E O LIMITE MÍNIMO CONSTITUCIONAL (VIh ou j) - (IS x IIIh)/100 **1.542.864,15**

DESPESAS COM SAÚDE (Por Subfunção)	DOTAÇÃO INICIAL	DOTAÇÃO ATUALIZADA	DESPESAS EMPENHADAS		DESPESAS LIQUIDADAS	
			Até o Bimestre (h)	% (h/Vtotal) x 100	Até o Bimestre (m)	% (m/Vtotal) x 100
Atenção Básica	3.957.070,00	3.446.323,00	3.211.870,75	24,86%	2.358.387,83	24,13%
Assistência Hospitalar e Ambulatorial	4.021.000,00	4.152.660,00	4.043.045,68	31,30%	3.105.879,57	31,78%
Suporte Profilático e Terapêutico	10.000,00	104,00	-	0,00%	-	0,00%
Vigilância Sanitária	120.000,00	9.516,00	-	0,00%	-	0,00%
Vigilância Epidemiológica	594.000,00	587.888,00	461.109,28	3,57%	370.104,45	0,00%
Alimentação e Nutrição	-	-	-	0,00%	-	0,00%
Administração Geral	4.606.000,00	5.255.579,00	5.202.610,77	40,27%	3.939.307,53	40,31%
<b>TOTAL</b>	<b>13.308.070,00</b>	<b>13.452.070,00</b>	<b>12.918.636,48</b>	<b>100,00%</b>	<b>9.773.679,38</b>	<b>100,00%</b>

Albino  
Prefeito Municipal

JOSE DE ARAUJO LEITE NETO  
CONTADOR CRC/SE Nº 4846-8

EDMEIRE DOS SANTOS FERREIRA  
SECRETÁRIO DE FINANÇAS

KELY FERNANDA SOUZA COSTA  
SECRETÁRIO DE CONTROLE INTERNO

PREFEITURA MUNICIPAL DE CARMOPOLIS  
 RELATÓRIO RESUMIDO DA EXECUÇÃO ORÇAMENTÁRIA  
 DEMONSTRATIVO DAS PARCERIAS PÚBLICO-PRIVADAS  
 ORÇAMENTOS FISCAL E DA SEGURIDADE SOCIAL  
 PERÍODO SETEMBRO A OUTUBRO/2018

RREO - Anexo 13 (Lei nº 11.079, de 30.12.2004, arts. 22, 25 e 28)

Em Reais


ESPECIFICAÇÃO	SALDO TOTAL EM 31 DE DEZEMBRO DO EXERCÍCIO ANTERIOR (a)	REGISTROS EFETUADOS EM <EXERCÍCIO>		SALDO TOTAL (c) = (a + b)
		No bimestre	Até o bimestre (b)	
<b>TOTAL DE ATIVOS</b>				
Direitos Futuros				
Ativos Contabilizados na SPE				
Contrapartida para Provisões de PPP				
<b>TOTAL DE PASSIVOS (I)</b>				
Obrigações Não Relacionadas a Serviços				
Contrapartida para Ativos da SPE				
Provisões de PPP				
<b>GARANTIAS DE PPP (II)</b>				
<b>SALDO LÍQUIDO DE PASSIVOS DE PPP (I - II)</b>				
<b>PASSIVOS CONTINGENTES</b>				
Contraprestações Futuras				
Riscos Não Provisionados				
Outros Passivos Contingentes				
<b>ATIVOS CONTINGENTES</b>				
Serviços Futuros				
Outros Ativos Contingentes				

**SEM MOVIMENTO**


DESPESAS DE PPP	EXERCÍCIO ANTERIOR	EXERCÍCIO CORRENTE (EC)	<EC + 1>	<EC + 2>	<EC + 3>	<EC + 4>	<EC + 5>	<EC + 6>	<EC + 7>	<EC + 8>	<EC + 9>
Do Ente Federado:											
Das Entidades Não-Dependentes											
<b>TOTAL DAS DESPESAS</b>											
<b>RECEITA CORRENTE LÍQUIDA (RCL)</b>											
<b>TOTAL DAS DESPESAS / RCL (%)</b>											

**SEM MOVIMENTO**

FONTE: Sistema <> Unidade: <> Exercício: <> Emissão: </>

  
 Alberto Marcizo da Cruz Neto  
 Prefeito Municipal

  
 EDIMEIRE DOS SANTOS FERREIRA  
 SECRETÁRIO DE FINANÇAS

  
 JOSE DE ARAUJO LEITE NETO  
 CONTADOR LICENCIADO Nº 4846-8  
 Anexo 13 - Despesas PPP

  
 KELY FERNANDA SOUZA COSTA  
 SECRETÁRIO DE CONTROLE INTERNO



PREFEITURA MUNICIPAL DE CARMOPOLIS  
DEMONSTRATIVO SIMPLIFICADO DO BALANÇO RESUMIDO DA EXECUÇÃO ORÇAMENTÁRIA  
ORÇAMENTOS FISCAL E DA SEGURIDADE SOCIAL  
PERÍODO SETEMBRO A OUTUBRO/2018

RRFO - Anexo XIV (LRF, Art. 48)

BALANÇO ORÇAMENTÁRIO

		Até o Bimestre
<b>RECEITAS</b>		
Previsão Inicial		75.000.000,00
Previsão Atualizada		75.000.000,00
Receitas Realizadas		61.041.227,43
Deficit Orçamentário		0
Saldos de Exercícios Anteriores (Utilizados para Créditos Adicionais)		
<b>DESPESAS</b>		
Dotação Inicial		75.000.000,00
Créditos Adicionais		0,00
Dotação Atualizada		75.000.000,00
Despesas Empenhadas		69.265.195,50
Despesas Liquidadas		56.010.555,06
Despesas Pagas		54.387.746,51
Superavit Orçamentário		5.030.672,37
<b>DESPESAS POR FUNÇÃO/SUBFUNÇÃO</b>		
Despesas Empenhadas		69.265.195,50
Despesas Liquidadas		56.010.555,06
Receita Corrente Líquida	RECEITA CORRENTE LÍQUIDA - RCL	Até o Bimestre 76.002.198,92
RECEITAS E DESPESAS DOS REGIMES DE PREVIDÊNCIA		
<b>Regime Geral de Previdência Social</b>		Até o Bimestre
Receitas Previdenciárias Realizadas(I)		
Despesas Previdenciárias Liquidadas(II)		
Resultado Previdenciário (III) = (I - II)		
<b>Regime Próprio de Previdência dos Servidores</b>		
Receitas Previdenciárias Realizadas(IV)		
Despesas Previdenciárias Liquidadas(V)		
Resultado Previdenciário (VI) = (IV - V)		



RESULTADOS NOMINAL E PRIMÁRIO		Meta Fixada no Anexo de Metas Fiscais da LDO (a)	Resultado Apurado Até o Bimestre (b)	% em Relação à Meta (b/a)	
Resultado Nominal	-	5.972.456,34	#DIV/0!		
Resultado Primário	-	7.005.191,73	#DIV/0!		
<b>RESTOS A PAGAR A PAGAR POR PODER E MINISTÉRIO PÚBLICO</b>					
<b>RESTOS A PAGAR PROCESSADOS</b>					
Poder Executivo	5.754.363,24	-	2.054.014,19	3.700.289,05	
Poder Legislativo	-	-	2.054.014,19	-	
Poder Judiciário	-	-	-	-	
Ministério Público	-	-	-	-	
<b>RESTOS A PAGAR NÃO-PROCESSADOS</b>					
Poder Executivo	266.035,36	-	164.396,73	101.638,63	
Poder Legislativo	-	-	-	-	
Poder Judiciário	-	-	-	-	
Ministério Público	-	-	-	-	
<b>TOTAL</b>	<b>6.020.338,60</b>	<b>-</b>	<b>2.218.410,92</b>	<b>3.801.927,68</b>	
<b>DESPESAS COM MANUTENÇÃO E DESENVOLVIMENTO DO ENSINO</b>					
Minimo Anual de <18% / 25%> das Receitas de Impostos na Manutenção e Desenvolvimento do Ensino	8.779.385,14	<18% / 25%>	27,53%	-	
Minimo Anual de 60% do FUNDEB na Remuneração do Magistério com Ensino Fundamental e Médio	-	0%	-	-	
Minimo Anual de 60% do FUNDEB na Remuneração do Magistério com Educação Infantil e Ensino Fundamental	11.565.774,52	60%	94,41%	-	
Complementação da União ao FUNDEB	-	0%	-	-	
<b>RECEITAS DE OPERAÇÕES DE CRÉDITO E DESPESAS DE CAPITAL</b>					
Receita de Operação de Crédito	0	Valor Apurado Até o Bimestre	Saldo não realizado	-	
Despesa de Capital Líquida	0	Valor Apurado Até o Bimestre		-	
<b>PROJEÇÃO ATUARIAL DOS REGIMES DE PREVIDÊNCIA</b>					
<b>Regime Geral de Previdência Social</b>		Exercicio	10º Exercicio	20º Exercicio	35º Exercicio
Receitas Previdenciárias (I)	-	-	-	-	-
Despesas Previdenciárias (II)	-	-	-	-	-
Resultado Previdenciário (III) = (I - II)	-	-	-	-	-
<b>Regime Próprio de Previdência dos Servidores</b>					
Receitas Previdenciárias (IV)	-	-	-	-	-
Despesas Previdenciárias (V)	-	-	-	-	-
Resultado Previdenciário (VI) = (IV - V)	-	-	-	-	-



**RECEITA DA ALIENAÇÃO DE ATIVOS E APLICAÇÃO DOS RECURSOS**

**Valor Apurado Até o Bimestre**

**Saldo a Realizar**

Receita de Capital: Resultante da Alienação de Ativos

Aplicação dos Recursos da Alienação de Ativos

**DESPESAS COM AÇÕES E SERVIÇOS PÚBLICOS DE SAÚDE**

Valor apurado  
Até o Bimestre

Limite Constitucional Anual

% Mínimo a  
Aplicar no Exercício

% Aplicado Até o Bimestre

Despesas com Ações e Serviços Públicos de Saúde executadas com recursos de Impostos

6.325.763,87

15,00%

19,82%

DESPESAS DE CARÁTER CONTINUADO DERIVADAS DE PPP

Valor Apurado no Exercício Corrente

Total das Despesas / RCL (%)



**EDINEIRE DOS SANTOS FERREIRA**  
**SECRETÁRIA DE FINANÇAS**

**JOSE DE ARAUJO LEITE NETO**  
**CONTADOR CRC/SE Nº 4846-8**

**KELY FERNANDA SOUZA COSTA**  
**SECRETÁRIA DE CONTROLE INTERNO**