



PREFEITURA MUNICIPAL DE CARMÓPOLIS
ESTADO DE SERGIPE

OFÍCIO N.º 96/ 2018

CARMÓPOLIS/SE, 28 DE MAIO DE 2018

Assunto: Encaminha declaração de publicação do RREO – 2º Bimestre de 2018.

SENHOR PRESIDENTE,

Em atendimento ao art. 38, inciso XIV da Portaria Interministerial CGU/MF/MP 507/2011, encaminhamos a Declaração de Publicação do Relatório Resumido da Execução Orçamentária do Município de CARMÓPOLIS, relativa ao segundo bimestre do ano de 2018.

Atenciosamente,

VOLNEY LEITE ALVES
PREFEITO MUNICIPAL
CPF: 011.188.975-87

Exmo. Sr.
Dr. ULICES DE ANDRADE FILHO
DD. Conselheiro Presidente do Tribunal de Contas do Estado
Aracaju/SE



PREFEITURA MUNICIPAL DE CARMÓPOLIS
ESTADO DE SERGIPE

DECLARAÇÃO DE PUBLICAÇÃO DO RELATÓRIO RESUMIDO DA EXECUÇÃO ORÇAMENTÁRIA

Declaro, sob as penas da Lei, que o Relatório Resumido da Execução Orçamentária de todos os poderes e órgãos do Município de CARMÓPOLIS, relativo ao segundo bimestre do ano de 2018, foram publicados com afixação no mural de avisos desta Prefeitura, nesta data e disponibilizados na internet em atendimento aos requisitos disposto nos arts. 52 e 53 da Lei Complementar nº 101, de 4 de maio de 2000.

CARMÓPOLIS/SE, 28 de maio de 2018


VOLNEY LEITE ALVES
PREFEITO MUNICIPAL
CPF: 011.188.975-87

PREFEITURA MUNICIPAL DE CARMÓPOLIS - SE
RELATÓRIO RESUMIDO DA EXECUÇÃO ORÇAMENTÁRIA
BALANÇO ORÇAMENTÁRIO
ORÇAMENTOS FISCAL E DA SEGURIDADE SOCIAL
PERÍODO MARÇO A ABRIL 2018

RREO - Anexo 1 (LRP, Art. 52, inciso I, alíneas "a" e "b" do inciso II e §1º)

| RECEITAS | PREVISÃO INICIAL | PREVISÃO ATUALIZADA (a) | RECEITAS REALIZADAS | | | | SALDO (a-c) |
|---|----------------------|----------------------------|----------------------|----------------|-----------------------|----------------|----------------------|
| | | | No Bimestre (b) | % (b/a) | Até o Bimestre (c) | % (c/a) | |
| RECEITAS (EXCETO INTRA-ORÇAMENTÁRIAS) (1) | 75.000.000,00 | 75.000.000,00 | 11.738.346,83 | 16% | 24.363.047,89 | 32% | 50.636.952,11 |
| RECEITAS CORRENTES | 74.530.000,00 | 74.530.000,00 | 11.295.196,83 | 15% | 23.726.317,89 | 32% | 50.803.682,11 |
| RECEITA TRIBUTÁRIA | 17.436.500,00 | 17.436.500,00 | 2.405.470,67 | 14% | 4.670.153,36 | 27% | 12.766.346,64 |
| Impostos | 17.066.500,00 | 17.066.500,00 | 2.352.719,78 | 14% | 4.558.732,03 | 27% | 12.507.767,97 |
| Taxas | 370.000,00 | 370.000,00 | 52.750,89 | 14% | 111.421,33 | 30% | 258.578,67 |
| Contribuição de Melhoria | 0,00 | 0,00 | 0,00 | #DIV/0! | 0,00 | #DIV/0! | 0,00 |
| RECEITA DE CONTRIBUIÇÕES | 300.000,00 | 300.000,00 | 66.098,33 | 22% | 66.376,29 | 22% | 233.623,71 |
| Contribuições Sociais | 0,00 | 0,00 | 0,00 | #DIV/0! | 0,00 | #DIV/0! | 0,00 |
| Contribuições Econômicas | 0,00 | 0,00 | 0,00 | #DIV/0! | 0,00 | #DIV/0! | 0,00 |
| Contribuição para Custeio de Iluminação Pública | 300.000,00 | 300.000,00 | 66.098,33 | 22% | 66.376,29 | 22% | 233.623,71 |
| Contribuições para Entidades Privadas | 0,00 | 0,00 | 0,00 | #DIV/0! | 0,00 | #DIV/0! | 0,00 |
| RECEITA PATRIMONIAL | 256.000,00 | 256.000,00 | 25.839,05 | 10% | 46.467,64 | 18% | 209.532,36 |
| Exploração do Patrimônio Imobiliário | 0,00 | 0,00 | 0,00 | #DIV/0! | 0,00 | #DIV/0! | 0,00 |
| Valores Mobiliários | 256.000,00 | 256.000,00 | 25.839,05 | 10% | 46.467,64 | 18% | 209.532,36 |
| Delegação de Serviços Públicos Mediante Concessão | 0,00 | 0,00 | 0,00 | #DIV/0! | 0,00 | #DIV/0! | 0,00 |
| Exploração de Recursos Naturais | 0,00 | 0,00 | 0,00 | #DIV/0! | 0,00 | #DIV/0! | 0,00 |
| Exploração de Patrimônio Intangível | 0,00 | 0,00 | 0,00 | #DIV/0! | 0,00 | #DIV/0! | 0,00 |
| Cessão de Direitos | 0,00 | 0,00 | 0,00 | #DIV/0! | 0,00 | #DIV/0! | 0,00 |
| Demais Receitas Patrimoniais | 0,00 | 0,00 | 0,00 | #DIV/0! | 0,00 | #DIV/0! | 0,00 |
| RECEITA AGROPECUÁRIA | 0,00 | 0,00 | 0,00 | #DIV/0! | 0,00 | #DIV/0! | 0,00 |
| Outras Receitas Agropecuárias | 0,00 | 0,00 | 0,00 | #DIV/0! | 0,00 | #DIV/0! | 0,00 |
| RECEITA INDUSTRIAL | 0,00 | 0,00 | 0,00 | #DIV/0! | 0,00 | #DIV/0! | 0,00 |
| Outras Receitas Industriais | 0,00 | 0,00 | 0,00 | #DIV/0! | 0,00 | #DIV/0! | 0,00 |
| RECEITA DE SERVIÇOS | 5.500,00 | 5.500,00 | 3.610,00 | 66% | 6.695,12 | 122% | (1.195,12) |
| Serviços Administrativos e Comerciais Gerais | 0,00 | 0,00 | 0,00 | #DIV/0! | 0,00 | #DIV/0! | 0,00 |
| Serviços Referente à Navegação e ao Transporte | 0,00 | 0,00 | 0,00 | #DIV/0! | 0,00 | #DIV/0! | 0,00 |
| Serviços e Atividades Referente à Saúde | 0,00 | 0,00 | 0,00 | #DIV/0! | 0,00 | #DIV/0! | 0,00 |
| Serviços e Atividades Financeiras | 0,00 | 0,00 | 0,00 | #DIV/0! | 0,00 | #DIV/0! | 0,00 |
| Outros Serviços | 5.500,00 | 5.500,00 | 3.610,00 | 66% | 6.695,12 | 122% | (1.195,12) |
| TRANSFERÊNCIAS CORRENTES | 56.530.000,00 | 56.530.000,00 | 8.523.324,66 | 15% | 18.444.754,47 | 33% | 38.085.245,53 |
| Transferências da União e de suas Entidades | 21.386.000,00 | 21.386.000,00 | 3.650.560,24 | 17% | 9.071.860,92 | 42% | 12.314.139,08 |
| Transferências de Instituições Privadas | 20.144.000,00 | 20.144.000,00 | 2.874.520,21 | 14% | 4.701.856,97 | 23% | 15.442.143,03 |
| Transferências do Exterior | 0,00 | 0,00 | 0,00 | #DIV/0! | 0,00 | #DIV/0! | 0,00 |
| Transferências de Pessoas Físicas | 0,00 | 0,00 | 0,00 | #DIV/0! | 0,00 | #DIV/0! | 0,00 |
| Transferências de Outras Entidades Públicas | 15.000.000,00 | 15.000.000,00 | 1.998.244,21 | 13% | 4.671.036,58 | 31% | 10.328.963,42 |
| Transferências Provenientes de Depósitos não Ident. | 0,00 | 0,00 | 0,00 | #DIV/0! | 0,00 | #DIV/0! | 0,00 |
| OUTRAS RECEITAS CORRENTES | 2.000,00 | 2.000,00 | 270.854,12 | 13543% | 491.871,01 | 24594% | (489.871,01) |
| Multas Administrativas, Contratuais e Judiciais | 0,00 | 0,00 | 0,00 | #DIV/0! | 0,00 | #DIV/0! | 0,00 |
| Indenizações e Restituições | 2.000,00 | 2.000,00 | 0,00 | 0% | 0,00 | 0% | 2.000,00 |
| Bens, Direitos e Valores Incorporados ao Patrimônio | 0,00 | 0,00 | 0,00 | #DIV/0! | 0,00 | #DIV/0! | 0,00 |
| Demais Receitas Correntes | 0,00 | 0,00 | 270.854,12 | #DIV/0! | 491.871,01 | #DIV/0! | (491.871,01) |

| | | | | | | | |
|---|---------------|---------------|---------------|---------|---------------|---------|---------------|
| RECEITAS DE CAPITAL | 470.000,00 | 470.000,00 | 443.150,00 | 94% | 636.730,00 | 135% | (166.730,00) |
| OPERAÇÕES DE CRÉDITO | 0,00 | 0,00 | 0,00 | #DIV/0! | 0,00 | #DIV/0! | 0,00 |
| Operações de Crédito - Mercado Interno | 0,00 | 0,00 | 0,00 | #DIV/0! | 0,00 | #DIV/0! | 0,00 |
| Operações de Crédito - Mercado Externo | 0,00 | 0,00 | 0,00 | #DIV/0! | 0,00 | #DIV/0! | 0,00 |
| ALIENAÇÃO DE BENS | 10.000,00 | 10.000,00 | 0,00 | 0% | 0,00 | 0% | 10.000,00 |
| Alienação de Bens Móveis | 10.000,00 | 10.000,00 | 0,00 | 0% | 0,00 | 0% | 10.000,00 |
| Alienação de Bens Imóveis | 0,00 | 0,00 | 0,00 | #DIV/0! | 0,00 | #DIV/0! | 0,00 |
| AMORTIZAÇÕES DE EMPRÉSTIMOS | 0,00 | 0,00 | 0,00 | #DIV/0! | 0,00 | #DIV/0! | 0,00 |
| TRANSFERÊNCIAS DE CAPITAL | 450.000,00 | 450.000,00 | 443.150,00 | 98% | 636.730,00 | 141% | (186.730,00) |
| Transferências da União e de suas Entidades | 450.000,00 | 450.000,00 | 443.150,00 | 98% | 636.730,00 | 141% | (186.730,00) |
| Transferências de Instituições Privadas | 0,00 | 0,00 | 0,00 | #DIV/0! | 0,00 | #DIV/0! | 0,00 |
| Transferências do Exterior | 0,00 | 0,00 | 0,00 | #DIV/0! | 0,00 | #DIV/0! | 0,00 |
| Transferências de Pessoas Físicas | 0,00 | 0,00 | 0,00 | #DIV/0! | 0,00 | #DIV/0! | 0,00 |
| Transferências de Outras Instituições Públicas | 0,00 | 0,00 | 0,00 | #DIV/0! | 0,00 | #DIV/0! | 0,00 |
| Transferências Provenientes de Depósitos não Ident. | 0,00 | 0,00 | 0,00 | #DIV/0! | 0,00 | #DIV/0! | 0,00 |
| OUTRAS RECEITAS DE CAPITAL | 10.000,00 | 10.000,00 | 0,00 | 0% | 0,00 | 0% | 10.000,00 |
| Integralização do Capital Social | 0,00 | 0,00 | 0,00 | #DIV/0! | 0,00 | #DIV/0! | 0,00 |
| Remuneração das Disponibilidades do Tesouro | 0,00 | 0,00 | 0,00 | #DIV/0! | 0,00 | #DIV/0! | 0,00 |
| Resgate de Títulos do Tesouro | 0,00 | 0,00 | 0,00 | #DIV/0! | 0,00 | #DIV/0! | 0,00 |
| Demais Receitas de Capital | 10.000,00 | 10.000,00 | 0,00 | 0% | 0,00 | 0% | 10.000,00 |
| RECEITAS (INTRA-ORÇAMENTÁRIAS) (II) | 0,00 | 0,00 | 0,00 | #DIV/0! | 0,00 | #DIV/0! | 0,00 |
| SUBTOTAL DAS RECEITAS (III) = (I + II) | 75.000.000,00 | 75.000.000,00 | 11.738.346,83 | 16% | 24.363.047,89 | 32% | 50.636.952,11 |
| OPERAÇÕES DE CRÉDITO / REFINANCIAMENTO (IV) | 0,00 | 0,00 | 0,00 | #DIV/0! | 0,00 | #DIV/0! | 0,00 |
| Operações de Crédito - Mercado Interno | 0,00 | 0,00 | 0,00 | #DIV/0! | 0,00 | #DIV/0! | 0,00 |
| Mobilidade Contratual | 0,00 | 0,00 | 0,00 | #DIV/0! | 0,00 | #DIV/0! | 0,00 |
| Operações de Crédito - Mercado Externo | 0,00 | 0,00 | 0,00 | #DIV/0! | 0,00 | #DIV/0! | 0,00 |
| Mobilidade Contratual | 0,00 | 0,00 | 0,00 | #DIV/0! | 0,00 | #DIV/0! | 0,00 |
| SUBTOTAL COM REFINANCIAMENTO (V) = (III + IV) | 75.000.000,00 | 75.000.000,00 | 11.738.346,83 | 16% | 24.363.047,89 | 32% | 50.636.952,11 |
| DÉFICIT (VI) | 0,00 | 0,00 | 0,00 | #DIV/0! | 0,00 | #DIV/0! | 0,00 |
| TOTAL (VII) = (V + VI) | 75.000.000,00 | 75.000.000,00 | 11.738.346,83 | 16% | 24.363.047,89 | 32% | 50.636.952,11 |
| SALDOS DE EXERCÍCIOS ANTERIORES | - | - | - | - | - | - | - |
| Recursos Arrecadados em Exercícios Anteriores - RPPS | - | - | - | - | - | - | - |
| Superávit Financeiro Utilizado para Créditos Adicionais | - | - | - | - | - | - | - |
| Reabertura de Créditos Adicionais | - | - | - | - | - | - | - |

Howe

&

PA


| DESPESAS | DOTAÇÃO INICIAL (d) | DOTAÇÃO ATUALIZADA (f) | DESPESAS EMPENHADAS | | SALDO (f-g) | DESPESAS LIQUIDADAS | | SALDO (f-h) | DESPESAS PAGAS ATÉ O BIMESTRE (i) | INSCRITAS EM RESTOS A PAGAR NÃO PROCESSADOS ¹ (p-h) ¹ |
|---|------------------------|---------------------------|---------------------|-----------------------|----------------------|----------------------|-----------------------|----------------------|--------------------------------------|--|
| | | | No Bimestre | Até o Bimestre (g) | | No Bimestre | Até o Bimestre (h) | | | |
| DESPESAS (EXCETO INTRA-ORÇAMENTÁRIAS) (VIII) | 75.000.000,00 | 75.000.000,00 | 7.455.643,03 | 42.759.116,30 | 32.240.883,70 | 10.329.065,99 | 19.861.706,07 | 55.138.293,93 | 18.784.844,51 | |
| DESPESAS CORRENTES | 65.363.500,00 | 66.441.819,00 | 7.024.823,29 | 41.372.892,50 | 25.068.926,50 | 9.756.897,36 | 19.005.118,06 | 47.436.700,94 | 17.971.612,12 | |
| PESSOAL E ENCARGOS SOCIAIS | 45.349.070,00 | 46.230.377,00 | 3.056.940,56 | 32.007.173,23 | 14.223.203,77 | 7.633.451,59 | 15.323.528,49 | 30.906.848,51 | 15.276.165,74 | |
| JUROS E ENCARGOS DA DÍVIDA | 3.000,00 | 3.000,00 | 0,00 | 0,00 | 3.000,00 | 0,00 | 0,00 | 3.000,00 | 0,00 | |
| OUTRAS DESPESAS CORRENTES | 20.011.430,00 | 20.208.442,00 | 3.967.882,73 | 9.365.719,27 | 10.842.722,73 | 2.123.445,77 | 3.681.589,57 | 16.526.852,43 | 2.695.446,38 | |
| DESPESAS DE CAPITAL | 9.565.500,00 | 8.487.181,00 | 430.819,74 | 1.386.223,80 | 7.100.957,20 | 572.168,63 | 856.588,01 | 7.630.592,99 | 813.232,39 | |
| INVESTIMENTOS | 8.952.500,00 | 7.574.181,00 | 30.819,74 | 486.223,80 | 7.087.957,20 | 103.825,82 | 172.980,11 | 7.401.200,89 | 130.624,49 | |
| INVERSÕES FINANCEIRAS | 12.000,00 | 12.000,00 | 0,00 | 0,00 | 12.000,00 | 0,00 | 0,00 | 12.000,00 | 0,00 | |
| AMORTIZAÇÃO DA DÍVIDA | 601.000,00 | 901.000,00 | 400.000,00 | 900.000,00 | 1.000,00 | 468.342,81 | 683.607,90 | 217.392,10 | 682.607,90 | |
| RESERVA DE CONTINGÊNCIA | 71.000,00 | 71.000,00 | 0,00 | 0,00 | 71.000,00 | 0,00 | 0,00 | 71.000,00 | 0,00 | |
| DESPESAS (INTRA-ORÇAMENTÁRIAS) (IX) | 0,00 | 0,00 | 0,00 | 0,00 | 0,00 | 0,00 | 0,00 | 0,00 | 0,00 | |
| SUBTOTAL DAS DESPESAS (X) = (VIII + IX) | 75.000.000,00 | 75.000.000,00 | 7.455.643,03 | 42.759.116,30 | 32.240.883,70 | 10.329.065,99 | 19.861.706,07 | 55.138.293,93 | 18.784.844,51 | |
| AMORTIZAÇÃO DA DÍV. / REFINANCIAMENTO (XI) | 0,00 | 0,00 | 0,00 | 0,00 | 0,00 | 0,00 | 0,00 | 0,00 | 0,00 | |
| Amortização da Dívida Interna | 0,00 | 0,00 | 0,00 | 0,00 | 0,00 | 0,00 | 0,00 | 0,00 | 0,00 | |
| Dívida Mobiliária | 0,00 | 0,00 | 0,00 | 0,00 | 0,00 | 0,00 | 0,00 | 0,00 | 0,00 | |
| Outras Dívidas | 0,00 | 0,00 | 0,00 | 0,00 | 0,00 | 0,00 | 0,00 | 0,00 | 0,00 | |
| Amortização da Dívida Externa | 0,00 | 0,00 | 0,00 | 0,00 | 0,00 | 0,00 | 0,00 | 0,00 | 0,00 | |
| Dívida Mobiliária | 0,00 | 0,00 | 0,00 | 0,00 | 0,00 | 0,00 | 0,00 | 0,00 | 0,00 | |
| Outras Dívidas | 0,00 | 0,00 | 0,00 | 0,00 | 0,00 | 0,00 | 0,00 | 0,00 | 0,00 | |
| SUBTOTAL C/ REFINANCIAMENTO (XII) = (X + XI) | 75.000.000,00 | 75.000.000,00 | 7.455.643,03 | 42.759.116,30 | 32.240.883,70 | 10.329.065,99 | 19.861.706,07 | 55.138.293,93 | 18.784.844,51 | |
| SUPERÁVIT (XIII) | - | - | - | - | - | - | - | - | - | |
| TOTAL (XIV) = (XII + XIII) | 75.000.000,00 | 75.000.000,00 | 7.455.643,03 | 42.759.116,30 | 32.240.883,70 | 10.329.065,99 | 19.861.706,07 | 55.138.293,93 | 18.784.844,51 | |

FONTE: Sistema: <CONTABILIS>. Unidade Responsável: <MUNICÍPIO DE Carmópolis>. Exercício: <2018/2018>.

¹ Essa coluna poderá ser apresentada somente no último bimestre



VOLNEY LEITE ALVES
PREFEITO MUNICIPAL


WENDELL DA SILVA AMORIM MELO
CONTADOR CRC/SE Nº 6.186



EDIMEIRE DOS SANTOS FERREIRA
SECRETÁRIA DE FINANÇAS



LAZARO FONTES LISBOA
SECRETÁRIO DE CONTROLE INTERNO

PREFEITURA MUNICIPAL DE CARMÓPOLIS - SE
 RELATÓRIO RESUMIDO DA EXECUÇÃO ORÇAMENTÁRIA
 DEMONSTRATIVO DA EXECUÇÃO DAS DESPESAS POR FUNÇÃO/SUBFUNÇÃO
 ORÇAMENTOS FISCAL E DA SEGURIDADE SOCIAL
 PERÍODO MARÇO A ABRIL 2018

RREO - Anexo 2 (LRF, Art. 52, inciso II, alínea "c")

| FUNÇÃO/SUBFUNÇÃO | DOTAÇÃO INICIAL | DOTAÇÃO ATUALIZADA (e) | DESPESAS EMPENHADAS | | | SALDO e = (a-b) | DESPESAS LIQUIDADAS | | | SALDO c = (g-d) | Em Reais INSCRITAS EM RESTOS A PAGAR NÃO PROCESSADOS¹ (b-d) |
|--|----------------------|---------------------------|---------------------|-----------------------|-------------|----------------------|----------------------|-----------------------|-------------|----------------------|---|
| | | | No Bimestre | Até o Bimestre (b) | % | | No Bimestre | Até o Bimestre (d) | % | | |
| | | | | | | | | | | | |
| DESPESAS (EXCETO INTRA-ORÇAMENTÁRIAS) (1) | 75.000.000,00 | 75.000.000,00 | 7.455.643,03 | 42.759.116,30 | 100% | 32.240.883,70 | 10.329.065,99 | 19.861.706,07 | 100% | 55.138.293,93 | |
| LEGISLATIVA | 3.200.000,00 | 3.200.000,00 | - | - | 0% | 3.200.000,00 | - | - | 0% | 3.200.000,00 | |
| Ação Legislativa | 3.200.000,00 | 3.200.000,00 | - | - | 0% | 3.200.000,00 | - | - | 0% | 3.200.000,00 | |
| Controle Externo | - | - | - | - | 0% | - | - | - | 0% | - | |
| Demais Subfunções | - | - | - | - | 0% | - | - | - | 0% | - | |
| JUDICIÁRIA | 614.000,00 | 693.500,00 | 478.921,31 | 628.921,32 | 1% | 64.578,68 | 185.846,06 | 223.459,68 | 1% | 470.040,32 | |
| Ação Judiciária | 410.000,00 | 490.499,00 | 478.921,31 | 478.921,32 | 1% | 11.577,68 | 150.882,06 | 150.882,07 | 1% | 339.616,93 | |
| Defesa do Interesse Público no Processo Judiciário | - | - | - | - | 0% | - | - | - | 0% | - | |
| Demais Subfunções | 204.000,00 | 203.001,00 | - | 150.000,00 | 0% | 53.001,00 | 34.964,00 | 72.577,61 | 0% | 130.423,39 | |
| ESSENCIAL A JUSTIÇA | - | - | - | - | 0% | - | - | - | 0% | - | |
| Defesa da Ordem Jurídica | - | - | - | - | 0% | - | - | - | 0% | - | |
| Representação Judicial e Extrajudicial | - | - | - | - | 0% | - | - | - | 0% | - | |
| Demais Subfunções | - | - | - | - | 0% | - | - | - | 0% | - | |
| ADMINISTRAÇÃO | 11.614.000,00 | 11.872.100,00 | 819.273,68 | 9.249.194,05 | 22% | 2.622.905,95 | 2.420.274,92 | 4.568.913,06 | 23% | 7.303.186,94 | |
| Planejamento e Orçamento | 565.000,00 | 607.000,00 | 9.820,00 | 425.742,27 | 1% | 181.257,73 | 61.155,29 | 111.359,12 | 1% | 495.640,88 | |
| Administração Geral | 9.181.000,00 | 9.041.000,00 | 406.081,68 | 6.969.339,78 | 16% | 2.071.660,22 | 1.715.364,32 | 3.440.707,49 | 17% | 5.600.292,51 | |
| Administração Financeira | 1.863.000,00 | 2.170.100,00 | 423.012,00 | 1.854.112,00 | 4% | 315.988,00 | 643.755,31 | 1.016.846,45 | 5% | 1.153.253,55 | |
| Controle Interno | - | - | - | - | 0% | - | - | - | 0% | - | |
| Normalização e Fiscalização | - | - | - | - | 0% | - | - | - | 0% | - | |
| Tecnologia da Informação | - | - | - | - | 0% | - | - | - | 0% | - | |
| Ordenamento Territorial | - | - | - | - | 0% | - | - | - | 0% | - | |
| Formação de Recursos Humanos | 5.000,00 | 54.000,00 | - | - | 0% | 54.000,00 | - | - | 0% | 54.000,00 | |
| Administração de Receitas | - | - | - | - | 0% | - | - | - | 0% | - | |
| Administração de Concessões | - | - | - | - | 0% | - | - | - | 0% | - | |
| Comunicação Social | - | - | - | - | 0% | - | - | - | 0% | - | |
| Demais Subfunções | - | - | - | - | 0% | - | - | - | 0% | - | |
| DEFESA NACIONAL | - | - | - | - | 0% | - | - | - | 0% | - | |
| Defesa Aérea | - | - | - | - | 0% | - | - | - | 0% | - | |
| Defesa Naval | - | - | - | - | 0% | - | - | - | 0% | - | |
| Defesa Terrestre | - | - | - | - | 0% | - | - | - | 0% | - | |
| Demais Subfunções | - | - | - | - | 0% | - | - | - | 0% | - | |
| SEGURANÇA PÚBLICA | - | - | - | - | 0% | - | - | - | 0% | - | |
| Policiamento | - | - | - | - | 0% | - | - | - | 0% | - | |
| Defesa Civil | - | - | - | - | 0% | - | - | - | 0% | - | |
| Informação e Inteligência | - | - | - | - | 0% | - | - | - | 0% | - | |
| Demais Subfunções | - | - | - | - | 0% | - | - | - | 0% | - | |
| RELAÇÕES EXTERIORES | - | - | - | - | 0% | - | - | - | 0% | - | |
| Relações Diplomáticas | - | - | - | - | 0% | - | - | - | 0% | - | |
| Cooperação Internacional | - | - | - | - | 0% | - | - | - | 0% | - | |
| Demais Subfunções | - | - | - | - | 0% | - | - | - | 0% | - | |
| ASSISTÊNCIA SOCIAL | 3.130.940,00 | 3.577.340,00 | 259.108,57 | 1.934.236,45 | 5% | 1.643.103,55 | 505.723,69 | 926.667,90 | 5% | 2.650.672,10 | |
| Assistência ao Idoso | - | - | - | - | 0% | - | - | - | 0% | - | |
| Assistência ao Portador de Deficiência | - | - | - | - | 0% | - | - | - | 0% | - | |
| Assistência à Criança e ao Adolescente | 127.000,00 | 127.000,00 | - | - | 0% | 127.000,00 | - | - | 0% | 127.000,00 | |
| Assistência Comunitária | 792.000,00 | 1.645.890,00 | 244.019,10 | 951.731,11 | 2% | 694.158,89 | 286.513,66 | 471.296,56 | 2% | 1.174.593,44 | |
| Demais Subfunções | 2.211.940,00 | 1.804.450,00 | 15.089,47 | 982.505,34 | 2% | 821.944,66 | 219.210,03 | 455.071,34 | 2% | 1.349.078,66 | |

| | | | | | | | | | | |
|--|----------------------|----------------------|---------------------|----------------------|------------|---------------------|---------------------|---------------------|------------|----------------------|
| PREVIDÊNCIA SOCIAL | | | | | 0% | | | | 0% | |
| Previdência Básica | | | | | 0% | | | | 0% | |
| Previdência do Regime Estatutário | | | | | 0% | | | | 0% | |
| Previdência Complementar | | | | | 0% | | | | 0% | |
| Previdência Especial | | | | | 0% | | | | 0% | |
| Demais Subfunções | | | | | 0% | | | | 0% | |
| SAÚDE | 13.308.070,00 | 13.314.070,00 | 1.018.422,00 | 7.426.433,69 | 17% | 5.887.636,31 | 1.852.267,85 | 3.750.164,78 | 19% | 9.563.905,22 |
| Atenção Básica | 3.957.070,00 | 3.895.544,00 | 292.734,82 | 2.004.942,81 | 5% | 1.890.601,19 | 432.108,84 | 904.397,88 | 5% | 2.991.146,12 |
| Assistência Hospitalar e Ambulatorial | 4.021.000,00 | 4.080.391,00 | 331.366,03 | 2.284.080,02 | 5% | 1.796.310,98 | 609.522,51 | 1.232.345,73 | 6% | 2.848.045,27 |
| Suporte Profilático e Terapêutico | 10.000,00 | 10.000,00 | - | - | 0% | 10.000,00 | - | - | 0% | 10.000,00 |
| Vigilância Sanitária | 120.000,00 | 120.000,00 | - | - | 0% | 120.000,00 | - | - | 0% | 120.000,00 |
| Vigilância Epidemiológica | 594.000,00 | 597.867,00 | 4.000,00 | 277.581,32 | 1% | 320.285,68 | 76.736,53 | 160.926,58 | 1% | 436.940,42 |
| Alimentação e Nutrição | | | | | 0% | | | | 0% | |
| Demais Subfunções | 4.606.000,00 | 4.610.268,00 | 390.321,15 | 2.859.829,54 | 7% | 1.750.438,46 | 733.899,97 | 1.452.494,59 | 7% | 3.157.773,41 |
| TRABALHO | 1.636.000,00 | 1.636.000,00 | 265.299,20 | 866.334,20 | 2% | 769.665,80 | 162.510,53 | 310.289,15 | 2% | 1.325.710,85 |
| Proteção e Benefícios ao Trabalhador | | | | | 0% | | | | 0% | |
| Relações de Trabalho | | | | | 0% | | | | 0% | |
| Empregabilidade | | | | | 0% | | | | 0% | |
| Fomento ao Trabalho | | | | | 0% | | | | 0% | |
| Demais Subfunções | 1.636.000,00 | 1.636.000,00 | 265.299,20 | 866.334,20 | 2% | 769.665,80 | 162.510,53 | 310.289,15 | 2% | 1.325.710,85 |
| EDUCAÇÃO | 26.199.990,00 | 26.199.990,00 | 3.930.544,01 | 16.422.940,92 | 38% | 9.777.049,08 | 3.726.294,97 | 7.284.944,70 | 37% | 18.915.045,30 |
| Ensino Fundamental | 21.745.500,00 | 20.304.300,00 | 2.138.804,21 | 11.235.245,78 | 26% | 9.069.054,22 | 2.679.201,01 | 5.243.095,17 | 26% | 15.061.204,83 |
| Ensino Médio | | | | | 0% | | | | 0% | |
| Ensino Profissional | | | | | 0% | | | | 0% | |
| Ensino Superior | | | | | 0% | | | | 0% | |
| Educação Infantil | 4.297.490,00 | 5.738.690,00 | 1.661.480,00 | 5.057.435,34 | 12% | 681.254,66 | 1.034.684,36 | 2.029.439,93 | 10% | 3.709.250,07 |
| Educação de Jovens e Adultos | 137.000,00 | 137.000,00 | 130.259,80 | 130.259,80 | 0% | 6.740,20 | 12.409,60 | 12.409,60 | 0% | 124.590,40 |
| Educação Especial | 20.000,00 | 20.000,00 | - | - | 0% | 20.000,00 | - | - | 0% | 20.000,00 |
| Demais Subfunções | | | | | 0% | | | | 0% | |
| CULTURA | 223.000,00 | 223.000,00 | 2.980,00 | 3.676,00 | 0% | 219.324,00 | - | 696,00 | 0% | 222.304,00 |
| Patrimônio Histórico, Artístico e Arqueológico | | | | | 0% | | | | 0% | |
| Difusão Cultural | 223.000,00 | 223.000,00 | 2.980,00 | 3.676,00 | 0% | 219.324,00 | - | 696,00 | 0% | 222.304,00 |
| Demais Subfunções | | | | | 0% | | | | 0% | |
| DIREITOS DA CIDADANIA | | | | | 0% | | | | 0% | |
| Custódia e Reintegração Social | | | | | 0% | | | | 0% | |
| Direitos Individuais, Coletivos e Difusos | | | | | 0% | | | | 0% | |
| Assistência aos Povos Indígenas | | | | | 0% | | | | 0% | |
| Demais Subfunções | | | | | 0% | | | | 0% | |
| URBANISMO | 6.866.000,00 | 6.706.400,00 | 346.400,20 | 3.377.384,74 | 8% | 3.329.015,26 | 944.866,63 | 1.735.498,32 | 9% | 4.970.901,68 |
| Infra-Estrutura Urbana | 202.000,00 | 102.000,00 | - | - | 0% | 102.000,00 | - | - | 0% | 102.000,00 |
| Serviços Urbanos | 1.406.000,00 | 1.306.000,00 | 10.389,20 | 39.624,20 | 0% | 1.266.375,80 | 3.000,00 | 32.235,00 | 0% | 1.273.765,00 |
| Transportes Coletivos Urbanos | | | | | 0% | | | | 0% | |
| Demais Subfunções | 5.258.000,00 | 5.298.400,00 | 336.011,00 | 3.337.760,54 | 8% | 1.960.639,46 | 941.866,63 | 1.703.263,32 | 9% | 3.595.136,68 |
| HABITAÇÃO | 202.000,00 | 202.000,00 | - | - | 0% | 202.000,00 | - | - | 0% | 202.000,00 |
| Habitação Rural | 202.000,00 | 202.000,00 | - | - | 0% | 202.000,00 | - | - | 0% | 202.000,00 |
| Habitação Urbana | | | | | 0% | | | | 0% | |
| Demais Subfunções | | | | | 0% | | | | 0% | |
| SANEAMENTO | 2.586.000,00 | 2.586.000,00 | 183.138,15 | 1.406.396,45 | 3% | 1.179.603,55 | 231.947,78 | 445.155,26 | 2% | 2.140.844,74 |
| Saneamento Básico Rural | | | | | 0% | | | | 0% | |
| Saneamento Básico Urbano | 153.000,00 | 153.000,00 | - | - | 0% | 153.000,00 | - | - | 0% | 153.000,00 |
| Demais Subfunções | 2.433.000,00 | 2.433.000,00 | 183.138,15 | 1.406.396,45 | 3% | 1.026.603,55 | 231.947,78 | 445.155,26 | 2% | 1.987.844,74 |
| GESTÃO AMBIENTAL | 98.000,00 | 128.000,00 | 50.000,00 | 50.000,00 | 0% | 78.000,00 | 10.730,57 | 10.730,57 | 0% | 117.269,43 |
| Preservação e Conservação Ambiental | 67.000,00 | 97.000,00 | 50.000,00 | 50.000,00 | 0% | 47.000,00 | 10.730,57 | 10.730,57 | 0% | 86.269,43 |
| Controle Ambiental | | | | | 0% | | | | 0% | |
| Recuperação de Áreas Degradadas | | | | | 0% | | | | 0% | |
| Recursos Hídricos | | | | | 0% | | | | 0% | |
| Meteorologia | | | | | 0% | | | | 0% | |
| Demais Subfunções | 31.000,00 | 31.000,00 | - | - | 0% | 31.000,00 | - | - | 0% | 31.000,00 |

| | | | | | | | | | | |
|--|--------------|--------------|-----------|--------------|----|--------------|------------|------------|----|--------------|
| CIÊNCIA E TECNOLOGIA | | | | | 0% | | | | 0% | |
| Desenvolvimento Científico | | | | | 0% | | | | 0% | |
| Desenvolvimento Tecnológico e Engenharia | | | | | 0% | | | | 0% | |
| Difusão do Conhecimento Científico e Tecnológico | | | | | 0% | | | | 0% | |
| Demais Subfunções | | | | | 0% | | | | 0% | |
| AGRICULTURA | | | | | 0% | | | | 0% | |
| Promoção da Produção Vegetal | | | | | 0% | | | | 0% | |
| Promoção da Produção Animal | | | | | 0% | | | | 0% | |
| Defesa Sanitária Vegetal | | | | | 0% | | | | 0% | |
| Defesa Sanitária Animal | | | | | 0% | | | | 0% | |
| Abastecimento | | | | | 0% | | | | 0% | |
| Extensão Rural | | | | | 0% | | | | 0% | |
| Irrigação | | | | | 0% | | | | 0% | |
| Demais Subfunções | | | | | 0% | | | | 0% | |
| ORGANIZAÇÃO AGRÁRIA | | | | | 0% | | | | 0% | |
| Reforma Agrária | | | | | 0% | | | | 0% | |
| Colonização | | | | | 0% | | | | 0% | |
| INDÚSTRIA | 781.000,00 | 712.000,00 | 10.480,00 | 223.780,00 | 1% | 488.220,00 | 35.342,67 | 72.351,07 | 0% | 639.648,93 |
| Promoção Industrial | 620.000,00 | 551.000,00 | 10.480,00 | 223.780,00 | 1% | 327.220,00 | 35.342,67 | 72.351,07 | 0% | 478.648,93 |
| Produção Industrial | | | | | 0% | | | | 0% | |
| Mineração | | | | | 0% | | | | 0% | |
| Propriedade Industrial | | | | | 0% | | | | 0% | |
| Normalização e Qualidade | | | | | 0% | | | | 0% | |
| Demais Subfunções | 161.000,00 | 161.000,00 | | | 0% | 161.000,00 | | | 0% | 161.000,00 |
| COMÉRCIO E SERVIÇOS | 252.000,00 | 210.000,00 | | | 0% | 210.000,00 | | | 0% | 210.000,00 |
| Promoção Comercial | 252.000,00 | 210.000,00 | | | 0% | 210.000,00 | | | 0% | 210.000,00 |
| Comercialização | | | | | 0% | | | | 0% | |
| Comércio Exterior | | | | | 0% | | | | 0% | |
| Serviços Financeiros | | | | | 0% | | | | 0% | |
| Turismo | | | | | 0% | | | | 0% | |
| Demais Subfunções | | | | | 0% | | | | 0% | |
| COMUNICAÇÕES | | | | | 0% | | | | 0% | |
| Comunicações Postais | | | | | 0% | | | | 0% | |
| Telecomunicações | | | | | 0% | | | | 0% | |
| Demais Subfunções | | | | | 0% | | | | 0% | |
| ENERGIA | 112.000,00 | 112.000,00 | 12.535,26 | 12.535,26 | 0% | 99.464,74 | 12.535,26 | 12.535,26 | 0% | 99.464,74 |
| Conservação de Energia | | | | | 0% | | | | 0% | |
| Energia Elétrica | 112.000,00 | 112.000,00 | 12.535,26 | 12.535,26 | 0% | 99.464,74 | 12.535,26 | 12.535,26 | 0% | 99.464,74 |
| Petróleo | | | | | 0% | | | | 0% | |
| Alcool | | | | | 0% | | | | 0% | |
| Demais Subfunções | | | | | 0% | | | | 0% | |
| TRANSPORTE | 2.748.000,00 | 2.498.600,00 | 2.040,65 | 1.078.337,17 | 3% | 1.420.262,83 | 223.725,06 | 500.854,27 | 3% | 1.997.745,73 |
| Transporte Aéreo | | | | | 0% | | | | 0% | |
| Transporte Rodoviário | 381.000,00 | 281.000,00 | | | 0% | 281.000,00 | | | 0% | 281.000,00 |
| Transporte Ferroviário | | | | | 0% | | | | 0% | |
| Transporte Hidroviário | | | | | 0% | | | | 0% | |
| Transportes Especiais | | | | | 0% | | | | 0% | |
| Demais Subfunções | 2.367.000,00 | 2.217.600,00 | 2.040,65 | 1.078.337,17 | 3% | 1.139.262,83 | 223.725,06 | 500.854,27 | 3% | 1.716.745,73 |
| DESPORTO E LAZER | 1.358.000,00 | 1.058.000,00 | 76.500,00 | 78.946,05 | 0% | 979.053,95 | 17.000,00 | 19.446,05 | 0% | 1.038.553,95 |
| Desporto de Rendimento | | | | | 0% | | | | 0% | |
| Desporto Comunitário | 875.000,00 | 708.800,00 | | | 0% | 708.800,00 | | | 0% | 708.800,00 |
| Lazer | 307.000,00 | 157.000,00 | | | 0% | 157.000,00 | | | 0% | 157.000,00 |
| Demais Subfunções | 176.000,00 | 192.200,00 | 76.500,00 | 78.946,05 | 0% | 113.253,95 | 17.000,00 | 19.446,05 | 0% | 172.753,95 |

| | | | | | | | | | | |
|-------------------------------------|----------------------|----------------------|---------------------|----------------------|-------------|----------------------|----------------------|----------------------|-------------|----------------------|
| ENCARGOS ESPECIAIS | | | | | 0% | | | | 0% | |
| Refinanciamento da Dívida Interna | | | | | 0% | | | | 0% | |
| Refinanciamento da Dívida Externa | | | | | 0% | | | | 0% | |
| Serviço da Dívida Interna | | | | | 0% | | | | 0% | |
| Serviço da Dívida Externa | | | | | 0% | | | | 0% | |
| Transferências | | | | | 0% | | | | 0% | |
| Outros Encargos Especiais | | | | | 0% | | | | 0% | |
| Demais Subfunções | | | | | 0% | | | | 0% | |
| RESERVA DE CONTINGÊNCIA | 71.000,00 | 71.000,00 | | | | 71.000,00 | | | | 71.000,00 |
| DESPESAS (INTRA-ORÇAMENTÁRIAS) (II) | | | | | 0% | | | | 0% | |
| TOTAL (III) = (I + II) | 75.000.000,00 | 75.000.000,00 | 7.455.643,03 | 42.759.116,30 | 300% | 32.240.883,70 | 10.329.065,99 | 19.861.706,07 | 300% | 55.138.293,93 |

FONTE: Sistema: <CONTABILIS>. Unidade Responsável: <MUNICÍPIO DE Carmópolis>. Emissão: <25/05/2018>.

1 Essa coluna poderá ser apresentada somente no último bimestre




VOLNEY LEITE ALVES
PREFEITO MUNICIPAL



WENDELL DA SILVA AMORIM MELO
CONTADOR CRC/SE Nº 6.186



EDIMEIRE DOS SANTOS FERREIRA
SECRETÁRIA DE FINANÇAS



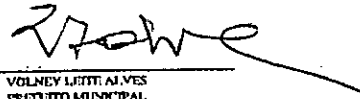
LAZARO FONTES LISBOA
SECRETÁRIO DE CONTROLE INTERNO

PREFEITURA MUNICIPAL DE CARMÓPOLIS - SE
 RELATÓRIO RESUMIDO DA EXECUÇÃO ORÇAMENTÁRIA
 DEMONSTRATIVO DA RECEITA CORRENTE LÍQUIDA
 ORÇAMENTOS FISCAL E DA SEGURIDADE SOCIAL
 PERÍODO MARÇO ABRIL 2018

RRH - Anexo 3 (LRF, Art. 53, inciso I)

| ESPECIFICAÇÃO | EVOLUÇÃO DA RECEITA REALIZADA NOS ÚLTIMOS 12 MESES | | | | | | | | | | | | TOTAL (ÚLTIMOS 12 MESES) | PREVISÃO ATUALIZADA |
|---|--|---------------------|---------------------|---------------------|---------------------|---------------------|---------------------|----------------------|---------------------|---------------------|---------------------|---------------------|--------------------------------|------------------------|
| | MAIO | JUNHO | JULHO | AGOSTO | SETEMBRO | OUTUBRO | NOVEMBRO | DEZEMBRO | JANEIRO | FEVRIEIRO | MARÇO | ABRIL | | |
| RECEITAS CORRENTES (I) | 5.175.455,39 | 4.992.497,73 | 5.078.856,33 | 5.175.664,56 | 4.614.943,06 | 5.316.650,55 | 5.523.258,60 | 10.966.609,35 | 6.266.324,11 | 7.151.336,87 | 6.811.093,84 | 6.057.559,79 | 73.305.451,38 | 79.354.000,00 |
| Impostos, Taxas e Contribuições de Melhoria | 777.560,63 | 1.141.929,93 | 945.358,63 | 1.136.930,33 | 1.108.297,61 | 1.005.799,43 | 1.131.210,62 | 1.654.467,41 | 907.443,54 | 1.257.239,13 | 1.681.255,67 | 1.324.215,00 | 13.571.607,93 | 17.436.500,00 |
| IPTU | 2.936,21 | 2.692,35 | 1.986,34 | 1.685,50 | 1.566,20 | 2.485,29 | 7.279,91 | 39.459,41 | 35.262,37 | 18.938,74 | 95.363,82 | 12.788,86 | 222.545,00 | 213.500,00 |
| ISS | 604.893,43 | 896.251,62 | 747.840,23 | 954.836,20 | 955.477,52 | 843.147,77 | 898.760,62 | 878.699,50 | 682.836,96 | 1.164.974,49 | 924.729,94 | 883.789,41 | 10.438.365,79 | 12.630.500,00 |
| ITRI | - | - | - | - | - | - | - | - | 7.800,24 | 4.200,12 | - | - | 1.190,12 | 13.190,48 |
| IRRF | 151.009,60 | 229.706,71 | 178.790,95 | 162.734,22 | 139.759,88 | 151.965,31 | 216.632,91 | 727.550,31 | 152.952,86 | 138.944,67 | 29.949,87 | 402.907,76 | 2.682.995,25 | 4.200.000,00 |
| Outras Receitas Correntes | 18.715,39 | 13.279,24 | 16.640,91 | 17.674,31 | 14.494,01 | 8.201,05 | 8.617,18 | 8.757,99 | 28.489,33 | 30.181,11 | 31.212,04 | 21.538,85 | 214.801,41 | 370.000,00 |
| Receita de Contribuições | - | - | - | - | - | - | - | - | - | 277,94 | - | - | 66.098,33 | 300.000,00 |
| Receita Patrimonial | 28.677,99 | 26.478,51 | 25.251,63 | 18.159,80 | 12.956,80 | 11.579,22 | 9.286,62 | 47.701,01 | 11.545,48 | 9.263,11 | 12.233,88 | 13.665,17 | 226.831,22 | 256.000,00 |
| Receita Agropecuária | - | - | - | - | - | - | - | - | - | - | - | - | - | - |
| Receita Industrial | - | - | - | - | - | - | - | - | - | - | - | - | - | - |
| Receita de Serviços | 64.379,14 | 76.704,87 | 84.944,97 | 109.842,50 | 81.494,04 | 87.379,05 | 96.100,99 | 119.888,45 | 1.045,12 | 1.240,00 | 1.750,00 | 1.840,00 | 720.429,16 | 5.500,00 |
| Transferências Correntes | 4.216.960,27 | 3.699.954,69 | 3.952.125,82 | 3.836.202,00 | 3.366.183,79 | 4.173.449,48 | 4.238.957,91 | 8.841.692,11 | 5.224.463,33 | 5.663.508,40 | 4.781.051,21 | 4.515.719,45 | 56.510.197,46 | 61.354.000,00 |
| Conta-Corrente do FPM | 1.164.364,15 | 1.073.209,99 | 1.355.679,34 | 940.833,64 | 789.311,64 | 894.515,37 | 920.071,71 | 1.770.269,69 | 1.122.109,78 | 1.466.948,40 | 957.879,77 | 1.035.707,34 | 13.550.047,82 | 15.000.000,00 |
| Conta-Parte do ICMS | 737.189,08 | 580.518,13 | 453.230,09 | 601.448,36 | 526.335,21 | 591.925,89 | 709.083,99 | 775.135,35 | 1.243.693,77 | 899.250,49 | 978.399,15 | 774.416,83 | 8.870.626,34 | 8.500.000,00 |
| Conta-Parte do DPVA | 33.661,87 | 33.499,26 | 27.062,08 | 32.108,79 | 34.536,61 | 20.957,99 | 18.760,80 | 20.195,90 | 25.675,64 | 69.117,44 | 38.708,53 | 27.537,12 | 401.821,03 | 500.000,00 |
| Conta-Parte do ITR | 24,19 | 207,63 | - | 178,81 | 54,75 | 99.863,36 | 1.931,07 | 1.861,57 | 1.854,94 | - | - | - | 106.273,30 | 100.000,00 |
| Conta-Parte do IPI | - | - | - | - | - | - | - | - | - | 1.665,81 | 1.141,39 | 894,60 | 3.701,80 | 5.000,00 |
| Transferências da LC 87/1996 | 502,25 | 515,83 | 522,61 | 515,83 | 529,40 | 136.194,92 | 556,55 | 570,13 | 1.196,89 | 1.196,89 | 1.196,89 | 1.196,89 | 144.494,08 | 15.000,00 |
| Transferências do FUNDEF | 1.115.997,25 | 999.743,40 | 749.269,65 | 919.789,78 | 807.253,49 | 895.622,64 | 995.440,50 | 1.124.950,07 | 1.390.819,78 | 1.281.972,59 | 1.031.528,07 | 968.716,14 | 12.239.203,66 | 15.000.000,00 |
| Outras Transferências Correntes | 1.145.223,98 | 1.052.261,45 | 1.336.362,05 | 1.342.126,79 | 1.207.977,69 | 1.534.368,31 | 1.593.073,29 | 5.148.709,40 | 1.439.112,53 | 1.943.357,78 | 1.722.247,41 | 1.703.008,55 | 21.193.829,23 | 22.234.000,00 |
| Outras Receitas Correntes | 87.877,36 | 47.437,74 | 61.375,28 | 74.529,93 | 46.060,82 | 38.194,35 | 37.602,46 | 303.668,37 | 126.928,66 | 100.028,33 | 134.802,28 | 136.051,84 | 1.209.409,32 | 2.000,00 |
| DEBITOS (II) | 387.351,88 | 337.814,13 | 262.140,46 | 315.061,25 | 270.358,71 | 348.695,69 | 330.293,01 | 405.873,45 | 478.906,16 | 487.635,76 | 405.455,11 | 368.000,89 | 4.397.586,50 | 4.824.000,00 |
| Dedução do FUNDEF | 387.351,88 | 337.814,13 | 262.140,46 | 315.061,25 | 270.358,71 | 348.695,69 | 330.293,01 | 405.873,45 | 478.906,16 | 487.635,76 | 405.455,11 | 368.000,89 | 4.397.586,50 | 4.824.000,00 |
| TOTAL DA RCL (III) = (I) - (II) | 4.788.103,51 | 4.654.683,60 | 4.807.915,87 | 4.860.603,31 | 4.344.584,35 | 4.967.954,86 | 5.196.965,59 | 10.560.735,90 | 5.787.417,95 | 6.663.701,11 | 6.405.638,73 | 5.689.558,90 | 67.907.864,88 | 74.530.000,00 |

POSTO Anexo 3 (LRF, Art. 53, inciso I) - Unidade Responsável: CARLOS WAGNER DE CARVALHO LIMA - (20053018)


 VOLNEY LIMA ALVES
 PREFEITO MUNICIPAL


 EDMUNDO DOS SANTOS FERREIRA
 SECRETÁRIO DE FINANÇAS


 LAZARO FONTES TEIXEIRA
 SECRETÁRIO DE CONTROLE INTERNO



 WENDELL DA SILVA AMORIM MELO
 CONTADOR CRCSP Nº 6.116

PREFEITURA MUNICIPAL DE CARMÓPOLIS - SE
 RELATÓRIO RESUMIDO DA EXECUÇÃO ORÇAMENTÁRIA
 DEMONSTRATIVO DAS RECEITAS E DESPESAS PREVIDENCIÁRIAS DO REGIME PRÓPRIO DE PREVIDÊNCIA DOS SERVIDORES
 ORÇAMENTO DA SEGURIDADE SOCIAL
 PERÍODO MARÇO A ABRIL 2018

RREO - Anexo 4 (LRF, Art. 53, inciso II)

Em Reais

| RECEITAS | PREVISÃO INICIAL | PREVISÃO ATUALIZADA | RECEITAS REALIZADAS | |
|--|----------------------|---------------------|--------------------------------|---|
| | | | Até o Bimestre/ <Exercício> | Até o Bimestre/ <Exercício Anterior> |
| RECEITAS CORRENTES (I) Receita de Contribuições dos Segurados Pessoal Civil Ativo Inativo Pensionista Pessoal Militar Ativo Inativo Militar Outras Receitas de Contribuições Receita Patrimonial Receitas Imobiliárias Receitas de Valores Mobiliários Outras Receitas Patrimoniais Receita de Serviços Outras Receitas Correntes Compensação Previdenciária do RGPS para o RPPS Demais Receitas Correntes RECEITAS DE CAPITAL (II) Alienação de Bens, Direitos e Ativos Amortização de Empréstimos Outras Receitas de Capital | SEM MOVIMENTO | | | |
| TOTAL DAS RECEITAS PREVIDENCIÁRIAS RPPS - (III) = (I + II) | | | | |




| DESPESAS PREVIDENCIÁRIAS - RPPS | DOTAÇÃO INICIAL | DOTAÇÃO ATUALIZADA | DESPESAS EMPENHADAS | | DESPESAS LIQUIDADAS | | INSCRITAS EM RESTOS A PAGAR NÃO PROCESSADOS | |
|---|------------------------------|--------------------|-----------------------------|--------------------------------------|-----------------------------------|--------------------------------------|---|-------------------------|
| | | | Até o Bimestre/ <Exercício> | Até o Bimestre/ <Exercício Anterior> | Até o Bimestre/ <Exercício> | Até o Bimestre/ <Exercício Anterior> | Em <Exercício> | Em <Exercício Anterior> |
| ADMINISTRAÇÃO (IV) Despesas Correntes Despesas de Capital | | | | | | | | |
| PREVIDÊNCIA (V) Pessoal Civil Aposentadorias Pensões Outros Benefícios Previdenciários Pessoal Militar Reformas Pensões Outros Benefícios Previdenciários Outras Despesas Previdenciárias Compensação Previdenciária do RPPS para o RGPS Demais Despesas Previdenciárias | | | | | | | | |
| TOTAL DAS DESPESAS PREVIDENCIÁRIAS RPPS (VI) = (IV + V) | | | | | | | | |
| RESULTADO PREVIDENCIÁRIO (VII) = (III - VI) | | | | | | | | |
| RECURSO RPPS ARRECADADOS EM EXERCÍCIO VALOR | PREVISÃO ORÇAMENTÁRIA | | | | | | | |
| RESERVA ORÇAMENTÁRIA DO RPPS VALOR | PREVISÃO ORÇAMENTÁRIA | | | | | | | |
| APORTES DE RECURSOS PARA O PLANO PREVIDENCIÁRIO DO RPPS Plano de Amortização - Contribuição Patronal Suplementar Plano de Amortização - Aporte Periódico de Valores Predefinidos Outros Aportes para o RPPS Recursos para Cobertura de Déficit Financeiro | APORTES REALIZADOS | | | | | | | |
| BENS E DIREITOS DO RGPS | PERÍODO DE REFERÊNCIA | | | | | | | |
| | <Exercício> | | | | <Exercício Anterior> | | | |
| Caixa Bancos Conta Movimento Investimentos e Aplicações Outros Bens e Direitos | | | | | | | | |

SEM MOVIMENTO

| RECEITAS PREVIDENCIÁRIAS - RPPS | PREVISÃO INICIAL | PREVISÃO ATUALIZADA | RECEITAS REALIZADAS | |
|--|------------------|---------------------|--------------------------------|---|
| | | | Até o Bimestre/ <Exercício> | Até o Bimestre/ <Exercício Anterior> |
| RECEITAS CORRENTES (VIII) | | | | |
| Receita de Contribuições dos Segurados | | | | |
| Civil | | | | |
| Ativo | | | | |
| Inativo | | | | |
| Pensionista | | | | |
| Militar | | | | |
| Ativo | | | | |
| Inativo | | | | |
| Pensionista | | | | |
| Receita de Contribuições Patronais | | | | |
| Civil | | | | |
| Ativo | | | | |
| Inativo | | | | |
| Pensionista | | | | |
| Militar | | | | |
| Ativo | | | | |
| Inativo | | | | |
| Pensionista | | | | |
| Em Regime de Parcelamento de Débitos | | | | |
| Receita Patrimonial | | | | |
| Receitas Imobiliárias | | | | |
| Receitas de Valores Mobiliários | | | | |
| Outras Receitas Patrimoniais | | | | |
| Receita de Serviços | | | | |
| Outras Receitas Correntes | | | | |
| Compensação Previdenciária do RGPS para o RPPS | | | | |
| Demais Receitas Correntes | | | | |
| RECEITAS DE CAPITAL (IX) | | | | |
| Alienação de Bens, Direitos e Ativos | | | | |
| Amortização de Empréstimos | | | | |
| Outras Receitas de Capital | | | | |
| RECEITAS DE CAPITAL (IX) | | | | |
| Alienação de Bens | | | | |
| Amortização de Empréstimos | | | | |
| Outras Receitas de Capital | | | | |
| TOTAL DAS RECEITAS PREVIDENCIÁRIAS RPPS - (X) = (VIII + IX) | | | | |

SEM MOVIMENTO






| DESPESAS PREVIDENCIÁRIAS - RPPS | DOTAÇÃO INICIAL | DOTAÇÃO ATUALIZADA | DESPESAS EMPENHADAS | | DESPESAS LIQUIDADAS | | INSCRITAS EM RESTOS A PAGAR NÃO | |
|---|-----------------|--------------------|-----------------------------|--------------------------------------|-----------------------------|--------------------------------------|---------------------------------|-------------------------|
| | | | Até o Bimestre/ <Exercício> | Até o Bimestre/ <Exercício Anterior> | Até o Bimestre/ <Exercício> | Até o Bimestre/ <Exercício Anterior> | Em <Exercício> | Em <Exercício Anterior> |
| ADMINISTRAÇÃO (XI) Despesas Correntes Despesas de Capital | | | | | | | | |
| PREVIDÊNCIA (XII) Benefícios - Civil Aposentadorias Pensões Outros Benefícios Previdenciários Benefícios - Militar Reformas Pensões Outros Benefícios Previdenciários Outras Despesas Previdenciárias Compensação Previdenciária do RPPS para o RGPS Demais Despesas Previdenciárias | | | | | | | | |
| TOTAL DAS DESPESAS PREVIDENCIÁRIAS (XIII) = (XI + XII) | | | | | | | | |

SEM MOVIMENTO

RESULTADO PREVIDENCIÁRIO (XIV) = (X - XIII)

| APORTES DE RECURSOS PARA O PLANO FINANCEIRO DO RPPS | APORTES REALIZADOS |
|--|--------------------|
| Recursos para Cobertura de Insuficiências Financeiras Recursos para Formação de Reserva | |

FONTE: Sistema: <CONTABILIS>, Unidade Responsável: <MUNICÍPIO DE Carmópolis>, Emissão: <25/05/2018>.


VOLNEY LEITE ALVES
PREFEITO MUNICIPAL


WENDELL DA SILVA AMORIM MELO
CONTADOR CRC/SE Nº 6.186


EDIMERE DOS SANTOS FERREIRA
SECRETÁRIA DE FINANÇAS


LAZARO FONTES LISBOA
SECRETÁRIO DE CONTROLE INTERNO

PREFEITURA MUNICIPAL DE CARMÓPOLIS - SE
 RELATÓRIO RESUMIDO DA EXECUÇÃO ORÇAMENTÁRIA
 DEMONSTRATIVO DO RESULTADO PRIMÁRIO E NOMINAL
 ORÇAMENTOS FISCAL E DA SEGURIDADE SOCIAL
 PERÍODO MARÇO ABRIL 2018

| | | Em reais | |
|--|---------------------|---------------------|--|
| RREO - ANEXO 6 (LRF, art 53, inciso III) | | | |
| RECEITAS PRIMÁRIAS | PREVISÃO ATUALIZADA | RECEITAS REALIZADAS | |
| | | Até o Bimestre (6) | |
| RECEITAS CORRENTES (I) | 74.524.500,00 | 23.715.874,55 | |
| Recetas Tributárias | 17.436.500,00 | 4.666.405,14 | |
| IPTU | 213.500,00 | 162.453,59 | |
| ISS | 12.630.500,00 | 3.654.583,58 | |
| ITBI | 22.500,00 | 13.190,48 | |
| IRRF | 4.200.000,00 | 724.756,16 | |
| Outras Recetas Tributárias | 370.000,00 | 111.421,33 | |
| Recetas de Contribuições | 300.000,00 | 66.376,29 | |
| Recetas Previdenciárias | | | |
| Outras Recetas de Contribuições | 300.000,00 | 66.376,29 | |
| Receta Patrimonial | 256.000,00 | 46.467,64 | |
| Outras Receta Patrimonial | 256.000,00 | 46.467,64 | |
| Aplicações Financeiras (II) | | | |
| Transferências Correntes | 56.530.000,00 | 18.444.754,47 | |
| Cota-Parte do FPM | 12.000.000,00 | 3.690.076,31 | |
| Cota-Parte do ICMS | 6.800.000,00 | 3.116.608,24 | |
| Cota-Parte do IPVA | 400.000,00 | 144.830,98 | |
| Cota-Parte TTR | 80.000,00 | 1.685,55 | |
| Transferência da LC 87/96 | 12.000,00 | 3.830,08 | |
| Transferência do FUNDEB | 15.000.000,00 | 4.671.036,58 | |
| Outras Transferências Correntes | 22.238.000,00 | 6.816.686,73 | |
| Demais Recetas Correntes | 2.000,00 | 491.871,01 | |
| Outras Recetas Financeiras (III) | | | |
| Recetas Correntes Restantes | 2.000,00 | 491.871,01 | |
| RECEITAS PRIMARIAS CORRENTES (IV) = (I-II-III) | 74.524.500,00 | 23.715.874,55 | |
| RECEITAS DE CAPITAL (V) | 470.000,00 | 636.730,00 | |
| Operações de Crédito (VI) | | | |
| Amortização de Empréstimos (VII) | | | |
| Alienação de Bens | 10.000,00 | 0,00 | |
| Recetas de Alienação de Investimentos Temporários (VIII) | | | |
| Receta de Alienação de Investimentos Permanentes (IX) | | | |
| Outras Aliações de Bens | 10.000,00 | | |
| Transferências de Capital | 450.000,00 | 636.730,00 | |
| Convênios | 450.000,00 | 0,00 | |
| Outras Transferências de Capital | | 636.730,00 | |
| Outras Recetas de Capital | 10.000,00 | 0,00 | |
| Outras Recetas de Capital Não Primárias (X) | | | |
| Outras Recetas de Capital Primária | 10.000,00 | 0,00 | |
| RECEITAS PRIMÁRIAS DE CAPITAL (XI) = (V-VI-VII-VIII-IX-X) | 470.000,00 | 636.730,00 | |
| RECEITA PRIMÁRIA TOTAL (XII) = (IV+XI) | 74.994.500,00 | 24.352.604,55 | |

| DESPESAS PRIMÁRIAS | DOTAÇÃO ATUALIZADA | ATE O BIMESTRE | | | | RESTOS A PAGAR NÃO PROCESSADOS | |
|---|--------------------|---------------------|---------------------|--------------------|--------------------------------------|--------------------------------|------------|
| | | DESPESAS EMPENHADAS | DESPESAS LIQUIDADAS | DESPESAS PAGAS (a) | RESTOS A PAGAR PROCESSADOS PAGOS (b) | LIQUIDADOS | PAGOS (c) |
| | | | | | | | |
| DESPESAS CORRENTES (XIII) | 66.441.819,00 | 41.372.892,50 | 19.005.118,06 | 17.971.612,12 | 1.377.476,39 | 92.473,34 | 78.133,64 |
| Pessoal e Encargos Sociais | 46.230.377,00 | 32.007.173,23 | 15.323.528,49 | 15.276.165,74 | 43.569,32 | - | - |
| Juros e Encargos da Dívida (XIV) | 3.000,00 | - | - | - | - | - | - |
| Outras Despesas Correntes | 20.208.442,00 | 9.365.719,27 | 3.681.589,57 | 2.695.446,38 | 1.333.907,07 | 92.473,34 | 78.133,64 |
| DESPESAS PRIMÁRIAS CORRENTES (XV) = (XIII - XIV) | 66.438.819,00 | 41.372.892,50 | 19.005.118,06 | 17.971.612,12 | 1.377.476,39 | 92.473,34 | 78.133,64 |
| DESPESAS DE CAPITAL (XVI) | 8.487.181,00 | 1.386.223,80 | 856.588,01 | 813.232,39 | 29.290,97 | 49.667,80 | 49.667,80 |
| Investimentos | 7.574.181,00 | 486.223,80 | 172.980,11 | 130.624,49 | 29.290,97 | 49.667,80 | 49.667,80 |
| Inversões Financeiras | 12.000,00 | - | - | - | - | - | - |
| Concessão de Empréstimos e Financiamentos (XVII) | | | | | | | |
| Aquisição de Título de Capital já Integralizado (XVIII) | | | | | | | |
| Aquisição de Título de Crédito (XIX) | | | | | | | |
| Demais Inversões Financeiras | 12.000,00 | - | - | - | - | - | - |
| Amortização da Dívida (XX) | 901.000,00 | 900.000,00 | 683.607,90 | 682.607,90 | | | |
| DESPESAS PRIMÁRIAS DE CAPITAL (XXI)=(XVI-XVII-XVIII-XIX-XX) | 7.586.181,00 | 486.223,80 | 172.980,11 | 130.624,49 | 29.290,97 | 49.667,80 | 49.667,80 |
| RESERVA DE CONTINGÊNCIA (XXII) | 71.000,00 | | | | | | |
| DESPESA PRIMÁRIA TOTAL (XXIII)=(XV+XXI+XXII) | 74.096.000,00 | 41.859.116,30 | 19.178.098,17 | 18.102.236,61 | 1.406.767,36 | 142.141,14 | 127.801,44 |

RESULTADO PRIMÁRIO (XXIV) = (XXIIIa)-(XXIIIb)+(XXIIIc) 4.715.799,14

| META FISCAL PARA O RESULTADO PRIMARIO | VALOR CORRENTE |
|---|----------------|
| Meta fixada no Anexo de Metas Fiscais da LDO para o exercício de referência | 200.000,00 |

| JUROS NOMINAIS | VALOR INCORRIDO |
|----------------------------------|-----------------|
| JUROS E ENCARGOS ATIVOS (XXV) | - |
| JUROS E ENCARGOS PASSIVOS (XXVI) | - |

RESULTADO NOMINAL - Acima da Linha (XXVII)=XXIV+(XXV-XXVI) 4.715.799,14

| META FISCAL PARA O RESULTADO NOMINAL | VALOR CORRENTE |
|---|----------------|
| Meta fixada no Anexo de Metas Fiscais da LDO para o exercício de referência | 100.000,00 |

| CÁLCULO DO RESULTADO NOMINAL | ABAIXO DA LINHA | |
|---|------------------------------------|----------------------|
| | SALDO | |
| | Em 31/Dez/<Exercício Anterior> (a) | Até o <Bimestre> (b) |
| DÍVIDA CONSOLIDADA (XXVIII) | 26.371.992,21 | 25.589.163,86 |
| DEDUÇÕES (XXIX) | 6.918.163,56 | 9.862.608,60 |
| Disponibilidade de Caixa | 5.168.981,21 | 7.835.474,76 |
| Disponibilidade de Caixa Bruta | 5.168.981,21 | 7.835.474,76 |
| (-) Restos a Pagar Processados (XXX) | | |
| Demais Haveres Financeiros | 1.749.182,35 | 2.027.133,84 |
| DÍVIDA CONSOLIDADA LÍQUIDA (XXXI) = (XXVIII - XXIX) | 19.453.828,65 | 15.726.555,26 |
| RESULTADO NOMINAL - Abaixo da Linha (XXXII) = (XXXIa - XXXIb) | 3.727.273,39 | |

| AJUSTE METODOLÓGICO | Até o <Bimestre> |
|--|---------------------|
| VARIAÇÃO SALDO RPP = (XXXIII) = (XXXa - XXXb) | |
| RECEITA DE ALIENAÇÃO DE INVESTIMENTOS PERMANENTES (IX) | |
| PASSIVOS RECONHECIDOS NA DC (XXXIV) | |
| OUTROS AJUSTES (XXXV) | |
| RESULTADO NOMINAL AJUSTADO - Abaixo da Linha (XXXVI) = (XXXII - XXXIII - IX + XXXIV + XXXV) | 3.727.273,39 |
| RESULTADO PRIMÁRIO - Abaixo da Linha (XXXVII) = XXXVI - (XXV - XXVI) | 3.727.273,39 |

| INFORMAÇÕES ADICIONAIS | PREVISÃO ORÇAMENTÁRIA |
|--|-----------------------|
| SALDO DE EXERCÍCIOS ANTERIORES | |
| Recursos Arrecadados em Exercícios Anteriores - RPPS | |
| Superávit Financeiro Utilizado para Abertura e Reabertura de Créditos Adicionais | |
| RESERVA ORÇAMENTÁRIA DO RPPS | |

Fonte: Sistema: <CONTABILIS>, Unidade Responsável: <MUNICÍPIO DE Camôputis>, Emissão: <25/05/2018>.


VOLNEY LEITE ALVES
PREFEITO MUNICIPAL


EDIMEIRE DOS SANTOS FERREIRA
SECRETÁRIA DE FINANÇAS


LAZARO PONTES LISBOA
SECRETÁRIO DE CONTROLE INTERNO


WENDELL DA SILVA AMORIM MELO
CONTADOR CRC/SE Nº 6.186

PREFEITURA MUNICIPAL DE CARMÓPOLIS - SE
RELATÓRIO RESUMIDO DA EXECUÇÃO ORÇAMENTÁRIA
DEMONSTRATIVO DOS RESTOS A PAGAR POR PODER E ÓRGÃO
ORÇAMENTOS FISCAL E DA SEGURIDADE SOCIAL
PERÍODO MARÇO A ABRIL 2018


RRIO - ANEXO 7 (LRF, art. 53, inciso V)

Em Reais

| PODER/ÓRGÃO | RESTOS A PAGAR PROCESSADOS E NÃO PROCESSADOS LIQUIDADOS EM EXERCÍCIOS ANTERIORES | | | | | RESTOS A PAGAR NÃO PROCESSADOS | | | | | Saldo Total | |
|---|--|---|---------------------|-----------------|---------------------|--------------------------------|---|-------------------|-------------------|---------------|-------------------|---------------------|
| | Inscritos | | Pagos | Cancelados | Saldo a pagar | Inscritos | | Liquidados | Pagos | Cancelados | | Saldo |
| | Em Exercícios Anteriores | Em 31 de dezembro de <Exercício Anterior> | | | | Em Exercícios Anteriores | Em 31 de dezembro de <Exercício Anterior> | | | | | |
| (a) | (b) | (c) | (d) | (e)=(a+b)-(c+d) | (f) | (g) | (h) | (i) | (j) | k=(f+g)-(h+i) | l=(e+k) | |
| RESTOS A PAGAR (EXCETO INTRA-ORÇAMENTÁRIOS) (I) | 2.240.390,38 | 3.513.912,86 | 1.406.767,36 | - | 4.347.535,88 | 10.508,65 | 255.526,71 | 142.141,14 | 127.801,44 | - | 138.233,92 | 4.485.769,80 |
| PODER EXECUTIVO | 2.240.390,38 | 3.513.912,86 | 1.406.767,36 | - | 4.347.535,88 | 10.508,65 | 255.526,71 | 142.141,14 | 127.801,44 | - | 138.233,92 | 4.485.769,80 |
| PODER LEGISLATIVO | - | - | - | - | - | - | - | - | - | - | - | - |
| RESTOS A PAGAR (INTRA-ORÇAMENTÁRIOS) (II) | - | - | - | - | - | - | - | - | - | - | - | - |
| TOTAL (III) = (I + II) | 2.240.390,38 | 3.513.912,86 | 1.406.767,36 | - | 4.347.535,88 | 10.508,65 | 255.526,71 | 142.141,14 | 127.801,44 | - | 138.233,92 | 4.485.769,80 |

FONTE: Sistema «CONTABILIS», Unidade Responsável: «MUNICÍPIO DE Carmópolis», Emissão: «25/03/2018»


VOLNEY LEITE ALVES
PREFEITO MUNICIPAL


EDIMEIR DOS SANTOS FERREIRA
SECRETÁRIA DE FINANÇAS


LAZARO FONTES LISBOA
SECRETÁRIO DE CONTROLE INTERNO


WENDELL DA SILVA AMORIM MELO
CONTADOR CRC/SE Nº 6.186

PREFEITURA MUNICIPAL DE CARMÓPOLIS - SE
RELATÓRIO RESUMIDO DA EXECUÇÃO ORÇAMENTÁRIA
DEMONSTRATIVO DAS RECEITAS E DESPESAS COM MANUTENÇÃO E DESENVOLVIMENTO DO ENSINO - MDE
ORÇAMENTOS FISCAL E DA SEGURIDADE SOCIAL
PERÍODO MARÇO A ABRIL 2018

RREO - ANEXO 8 (LDB, art. 72)

R\$ 1,00

| RECEITA RESULTANTE DE IMPOSTOS (caput do art. 212 da Constituição) | RECEITAS DO ENSINO | | RECEITAS REALIZADAS | |
|---|----------------------|-------------------------|----------------------|---------------------|
| | PREVISÃO INICIAL | PREVISÃO ATUALIZADA (a) | Até o Bimestre (b) | % (c) = (b/a) x 100 |
| 1- RECEITA DE IMPOSTOS | 17.066.500,00 | 13.716.500,00 | 4.562.738,69 | 33,26% |
| 1.1- Receita Resultante do Imposto sobre a Propriedade Predial e Territorial Urbana - IPTU | 213.500,00 | 213.500,00 | 166.460,25 | 77,97% |
| 1.1.1- IPTU | 213.500,00 | 213.500,00 | 162.453,59 | 76,09% |
| 1.1.2- Multas, Juros de Mora, Dívida Ativa e Outros Encargos do IPTU | 0,00 | 0,00 | 4.006,66 | #DIV/0! |
| 1.2- Receita Resultante do Imposto sobre Transmissão Inter Vivos - ITBI | 22.500,00 | 22.500,00 | 13.190,48 | 58,62% |
| 1.2.1- ITBI | 22.500,00 | 22.500,00 | 13.190,48 | 58,62% |
| 1.2.2- Multas, Juros de Mora, Dívida Ativa e Outros Encargos do ITBI | 0,00 | 0,00 | 0,00 | #DIV/0! |
| 1.3- Receita Resultante do Imposto sobre Serviços de Qualquer Natureza - ISS | 12.630.500,00 | 12.630.500,00 | 3.658.332,80 | 28,96% |
| 1.3.1- ISS | 12.630.500,00 | 12.630.500,00 | 3.593.461,93 | 28,45% |
| 1.3.2- Multas, Juros de Mora, Dívida Ativa e Outros Encargos do ISS | 0,00 | 0,00 | 64.870,87 | #DIV/0! |
| 1.4- Receita Resultante do Imposto de Renda Retido na Fonte - IRRF | 4.200.000,00 | 850.000,00 | 724.755,16 | 85,27% |
| 1.4.1- IRRF | 4.200.000,00 | 850.000,00 | 724.755,16 | 85,27% |
| 1.5- Receita Resultante do Imposto Territorial Rural - ITR | 0,00 | 0,00 | 0,00 | #DIV/0! |
| 1.5.1- ITR | 0,00 | 0,00 | 0,00 | #DIV/0! |
| 1.5.2- Multas, Juros de Mora, Dívida Ativa e Outros Encargos do ITR | 0,00 | 0,00 | 0,00 | #DIV/0! |
| 2- RECEITA DE TRANSFERÊNCIAS CONSTITUCIONAIS E LEGAIS | 25.220.000,00 | 25.220.000,00 | 8.699.990,54 | 34,50% |
| 2.1- Cota-Parte FPM | 15.000.000,00 | 15.000.000,00 | 4.612.595,29 | 30,75% |
| 2.1.1- Cota-Parte FPM - 1% | 1.100.000,00 | 1.100.000,00 | 0,00 | 0,00% |
| 2.2- Cota-Parte ICMS | 8.500.000,00 | 8.500.000,00 | 3.895.760,24 | 45,83% |
| 2.3- ICMS-Desoneração - L.C. nº87/1996 | 15.000,00 | 15.000,00 | 4.787,56 | 31,92% |
| 2.4- Cota-Parte IPI-Exportação | 5.000,00 | 5.000,00 | 3.701,80 | 74,04% |
| 2.5- Cota-Parte ITR | 100.000,00 | 100.000,00 | 2.106,92 | 2,11% |
| 2.6- Cota-Parte IPVA | 500.000,00 | 500.000,00 | 181.038,73 | 36,21% |
| 3- TOTAL DA RECEITA DE IMPOSTOS (1 + 2) | 42.286.500,00 | 38.936.500,00 | 13.262.729,23 | 34,06% |
| RECEITAS ADICIONAIS PARA FINANCIAMENTO DO ENSINO | PREVISÃO INICIAL | | RECEITAS REALIZADAS | |
| | PREVISÃO INICIAL | PREVISÃO ATUALIZADA (a) | Até o Bimestre (b) | % (c) = (b/a) x 100 |
| 4- RECEITA DA APLICAÇÃO FINANCEIRA DE OUTROS RECURSOS DE IMPOSTOS VINCULADOS AO ENSINO | 0,00 | 0,00 | 0,00 | #DIV/0! |
| 5- RECEITA DE TRANSFERÊNCIAS DO FNDE | 1.114.000,00 | 1.114.000,00 | 245.734,80 | 22,06% |
| 5.1- Transferências do Salário-Educação | 450.000,00 | 450.000,00 | 145.257,23 | 32,28% |
| 5.2- Transferências Diretas - PDDE | 10.000,00 | 10.000,00 | 0,00 | 0,00% |
| 5.3- Transferências Diretas - PNAE | 360.000,00 | 360.000,00 | 61.003,20 | 16,95% |
| 5.4- Transferências Diretas - PNATE | 254.000,00 | 254.000,00 | 1.854,37 | 0,73% |
| 5.5 - Outras Transferências do FNDE | 40.000,00 | 40.000,00 | 37.620,00 | 94,05% |
| 5.6 - Aplicação Financeira dos Recursos do FNDE | 0,00 | 0,00 | 0,00 | #DIV/0! |
| 6- RECEITA DE TRANSFERÊNCIAS DE CONVÊNIOS | 150.000,00 | 150.000,00 | 0,00 | 0,00% |
| 6.1- Transferências de Convênios | 150.000,00 | 150.000,00 | 0,00 | 0,00% |
| 6.2- Aplicação Financeira dos Recursos de Convênios | 0,00 | 0,00 | 0,00 | #DIV/0! |
| 7- RECEITA DE OPERAÇÕES DE CRÉDITO | 0,00 | 0,00 | 0,00 | #DIV/0! |
| 8- OUTRAS RECEITAS PARA FINANCIAMENTO DO ENSINO | 0,00 | 0,00 | 0,00 | #DIV/0! |
| 9-TOTAL DAS RECEITAS ADICIONAIS PARA FINANCIAMENTO DO ENSINO | 1.264.000,00 | 1.264.000,00 | 245.734,80 | 19,44% |

FUNDEB

| RECEITAS DO FUNDEB | PREVISÃO INICIAL | PREVISÃO ATUALIZADA (e) | RECEITAS REALIZADAS | |
|--|----------------------|----------------------------|-----------------------|------------------------|
| | | | Até o Bimestre (b) | % (c) = (b/a) x 100 |
| 10- RECEITAS DESTINADAS AO FUNDEB | 4.824.000,00 | 4.824.000,00 | 1.739.998,11 | 36,07% |
| 10.1- Cota-Parte FPM Destinada ao FUNDEB - (20% de 2.1) | 3.000.000,00 | 3.000.000,00 | 922.519,06 | 30,75% |
| 10.2- Cota-Parte ICMS Destinada ao FUNDEB - (20% de 2.2) | 1.700.000,00 | 1.700.000,00 | 779.152,05 | 45,83% |
| 10.3- ICMS-Desoneração Destinada ao FUNDEB - (20% de 2.3) | 3.000,00 | 3.000,00 | 957,51 | 31,92% |
| 10.4- Cota-Parte IPI-Exportação Destinada ao FUNDEB - (20% de 2.4) | 1.000,00 | 1.000,00 | 740,36 | 74,04% |
| 10.5- Cota-Parte PIR ou PIR Arrecadado Destinados ao FUNDEB - (20% de ((1.5 - 1.5.5) + 2.5)) | 20.000,00 | 20.000,00 | 421,38 | 2,11% |
| 10.6- Cota-Parte IPVA Destinada ao FUNDEB - (20% de 2.6) | 100.000,00 | 100.000,00 | 36.207,75 | 36,21% |
| 11- RECEITAS RECEBIDAS DO FUNDEB | 15.000.000,00 | 15.000.000,00 | 4.675.294,53 | 31,17% |
| 11.1- Transferências de Recursos do FUNDEB | 15.000.000,00 | 15.000.000,00 | 4.671.036,58 | 31,14% |
| 11.2- Complementação da União ao FUNDEB | 0,00 | 0,00 | 0,00 | #DIV/0! |
| 11.3- Receita de Aplicação Financeira dos Recursos do FUNDEB | 0,00 | 0,00 | 4.257,95 | #DIV/0! |
| 12- RESULTADO LÍQUIDO DAS TRANSFERÊNCIAS DO FUNDEB (11.1 - 10) | 10.176.000,00 | 10.176.000,00 | 2.935.296,42 | 28,85% |

[SE RESULTADO LÍQUIDO DA TRANSFERÊNCIA (12) > 0] = ACRÉSCIMO RESULTANTE DAS TRANSFERÊNCIAS DO FUNDEB

[SE RESULTADO LÍQUIDO DA TRANSFERÊNCIA (12) < 0] = DECRÉSCIMO RESULTANTE DAS TRANSFERÊNCIAS DO FUNDEB

| DESPESAS DO FUNDEB | DOTAÇÃO INICIAL | DOTAÇÃO ATUALIZADA (d) | DESPESAS EMPENHADA | | DESPESAS LIQUIDADAS | | INSCRITAS EM RESTOS A PAGAR NÃO PROCESSADO (i) |
|--|----------------------|---------------------------|-----------------------|------------------|-----------------------|------------------|---|
| | | | Até o Bimestre (e) | % (f) = (e/d) | Até o Bimestre (g) | % (h) = (g/d) | |
| | | | | | | | |
| 13- PAGAMENTO DOS PROFISSIONAIS DO MAGISTÉRIO | 13.856.000,00 | 12.899.000,00 | 8.546.198,77 | 66,25% | 4.363.405,54 | 33,83% | - |
| 13.1- Com Educação Infantil | 2.203.000,00 | 2.073.000,00 | 2.030.000,00 | 97,93% | 964.274,51 | 46,52% | - |
| 13.2- Com Ensino Fundamental | 11.653.000,00 | 10.826.000,00 | 6.516.198,77 | 60,19% | 3.399.131,03 | 31,40% | - |
| 14- OUTRAS DESPESAS | 1.194.000,00 | 1.194.000,00 | 1.098.000,00 | 91,96% | 527.742,74 | 44,20% | - |
| 14.1- Com Educação Infantil | 525.000,00 | 525.000,00 | 499.000,00 | 95,05% | 247.770,58 | 47,19% | - |
| 14.2- Com Ensino Fundamental | 669.000,00 | 669.000,00 | 599.000,00 | 89,54% | 279.972,16 | 41,85% | - |
| 15- TOTAL DAS DESPESAS DO FUNDEB (13 + 14) | 15.050.000,00 | 14.093.000,00 | 9.644.198,77 | 158,21% | 4.891.148,28 | 78,03% | - |

DEDUÇÕES PARA FINS DE LIMITE DO FUNDEB

VALOR

| | |
|--|---|
| 16 - RESTOS A PAGAR INSCRITOS NO EXERCÍCIO SEM DISPONIBILIDADE FINANCEIRA DE RECURSOS DO FUNDEB | - |
| 16.1 - FUNDEB 60% | - |
| 16.2 - FUNDEB 40% | - |
| 17 - DESPESAS CUSTEADAS COM O SUPERÁVIT FINANCEIRO, DO EXERCÍCIO ANTERIOR, DO FUNDEB | - |
| 17.1 - FUNDEB 60% | - |
| 17.2 - FUNDEB 40% | - |

18- TOTAL DAS DEDUÇÕES CONSIDERADAS PARA FINS DE LIMITE DO FUNDEB (16 + 17)

INDICADORES DO FUNDEB




VALOR

| | |
|--|---------------------|
| 19 - TOTAL DAS DESPESAS DO FUNDEB PARA FINS DE LIMITE (15 - 18) | 4.891.148,28 |
| 19.1- MÍNIMO DE 60% DO FUNDEB NA REMUNERAÇÃO DO MAGISTÉRIO ¹ ((13 - (16.1+17.1))/11)*100 | 93,33% |
| 19.2- MÁXIMO DE 40% EM DESPESAS COM MDE QUE NÃO REMUNERAÇÃO DO MAGISTÉRIO ¹ ((14+(16.2+17.2))/11)*100 | 11,29% |
| 19.3 - MÁXIMO DE 5% NÃO APLICADO NO EXERCÍCIO (100-(19.1+19.2))% | 98,95% |

CONTROLE DA UTILIZAÇÃO DE RECURSOS NO EXERCÍCIO SUBSEQUENTE

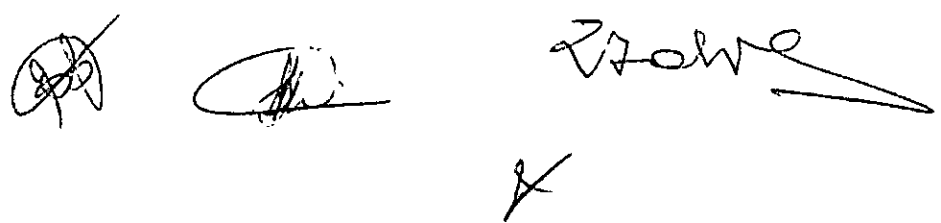
VALOR

| | |
|--|---|
| 20 - RECURSOS RECEBIDOS DO FUNDEB EM <EXERCÍCIO ANTERIOR> QUE NÃO FORAM UTILIZADOS | - |
| 21 - DESPESAS CUSTEADAS COM O SALDO DO ITEM 20 ATÉ O 1º TRIMESTRE DE <EXERCÍCIO >² | - |

MANUTENÇÃO E DESENVOLVIMENTO DO ENSINO - DESPESAS CUSTEADAS COM A RECEITA RESULTANTE DE IMPOSTOS E RECURSOS DO FUNDEB

| DESPESAS COM AÇÕES TÍPICAS DE MDE | DOTAÇÃO INICIAL | DOTAÇÃO ATUALIZADA (d) | DESPESAS EMPENHADAS | | DESPESAS LIQUIDADAS | | INSCRITAS EM RESTOS A PAGAR NÃO PROCESSADO |
|--|----------------------|------------------------|----------------------|----------------|---------------------|---------------|--|
| | | | Até o Bimestre (e) | % f=(e/d)*100 | Até o Bimestre (g) | % h=(g/d)*100 | |
| 22- EDUCAÇÃO INFANTIL | 2.688.490,00 | 3.853.490,00 | 3.756.426,34 | 97% | 1.656.821,04 | 43% | 0,00 |
| 22.1- Creche | 2.688.490,00 | 3.853.490,00 | 3.756.426,34 | 97% | 1.656.821,04 | 43% | 0,00 |
| 22.1.1 - Despesa Custeada com Recurso do FUNDEB | 2.203.000,00 | 2.073.000,00 | 2.030.000,00 | 98% | 964.274,51 | 47% | 0,00 |
| 22.1.2 - Despesa Custeada com Outros Recursos de Impostos | 485.490,00 | 1.780.490,00 | 1.726.426,34 | 97% | 692.546,53 | 39% | 0,00 |
| 22.2- Pré-escola | 0,00 | 0,00 | 0,00 | #DIV/0! | 0,00 | #DIV/0! | 0,00 |
| 22.2.1 - Despesa Custeada com Recurso do FUNDEB | 0,00 | 0,00 | 0,00 | #DIV/0! | 0,00 | #DIV/0! | 0,00 |
| 22.2.2 - Despesa Custeada com Outros Recursos de Impostos | 0,00 | 0,00 | 0,00 | #DIV/0! | 0,00 | #DIV/0! | 0,00 |
| 23 - ENSINO FUNDAMENTAL | 17.074.000,00 | 14.384.246,47 | 7.778.601,49 | 54% | 3.988.673,67 | 28% | 0,00 |
| 23.1 - Despesas Custeadas com Recursos do FUNDEB | 11.653.000,00 | 10.826.000,00 | 6.516.198,77 | 60% | 3.399.131,03 | 31% | 0,00 |
| 23.2 - Despesas Custeadas com Outros Recursos de Impostos | 5.421.000,00 | 3.558.246,47 | 1.262.402,72 | 35% | 589.542,64 | 17% | 0,00 |
| 24 - ENSINO MÉDIO | 0,00 | 0,00 | 0,00 | #DIV/0! | 0,00 | #DIV/0! | 0,00 |
| 25 - ENSINO SUPERIOR | 0,00 | 0,00 | 0,00 | #DIV/0! | 0,00 | #DIV/0! | 0,00 |
| 26 - ENSINO PROFISSIONAL NÃO INTEGRADO AO ENSINO REGULAR | 0,00 | 0,00 | 0,00 | #DIV/0! | 0,00 | #DIV/0! | 0,00 |
| 27 - OUTRAS | 0,00 | 0,00 | 0,00 | #DIV/0! | 0,00 | #DIV/0! | 0,00 |
| 28 - TOTAL DAS DESPESAS COM AÇÕES TÍPICAS DE MDE | 19.762.490,00 | 18.237.736,47 | 11.535.027,83 | 63% | 5.645.494,71 | 31% | 0,00 |
| DEDUÇÕES CONSIDERADAS PARA FINS DE LIMITE CONSTITUCIONAL | | | | | | | VALOR |
| 29 - RESULTADO LÍQUIDO DAS TRANSFERÊNCIAS DO FUNDEB | | | | | | | 1.739.998,11 |
| 30 - DESPESAS CUSTEADAS COM A COMPLEMENTAÇÃO DO FUNDEB NO EXERCÍCIO | | | | | | | - |
| 32 - DESPESAS CUSTEADAS COM O SUPERÁVIT FINANCEIRO, DO EXERCÍCIO ANTERIOR, DO FUNDEB | | | | | | | - |
| 33 - DESPESAS CUSTEADAS COM O SUPERÁVIT FINANCEIRO, DO EXERCÍCIO ANTERIOR, DE OUTROS RECURSOS DE IMPOSTOS | | | | | | | - |
| 34 - RESTOS A PAGAR INSCRITOS NO EXERCÍCIO SEM DISPONIBILIDADE FINANCEIRA DE RECURSOS DE IMPOSTOS VINCULADOS AO ENSINO* | | | | | | | - |
| 35 - CANCELAMENTO, NO EXERCÍCIO, DE RESTOS A PAGAR INSCRITOS COM DISPONIBILIDADE FINANCEIRA DE RECURSOS DE IMPOSTOS VINCULADOS AO ENSINO = (45j) | | | | | | | - |
| 36 - TOTAL DAS DEDUÇÕES CONSIDERADAS PARA FINS DE LIMITE CONSTITUCIONAL (29 + 30 + 31 + 32 + 33 + 34 + 35) | | | | | | | 1.739.998,11 |
| 37 - TOTAL DAS DESPESAS PARA FINS DE LIMITE ((37) / (3) * 100) % - LIMITE CONSTITUCIONAL 25% | | | | | | | 22,79% |
| OUTRAS INFORMAÇÕES PARA CONTROLE | | | | | | | |
| OUTRAS DESPESAS CUSTEADAS COM RECEITAS ADICIONAIS PARA FINANCIAMENTO DO ENSINO | DOTAÇÃO INICIAL | DOTAÇÃO ATUALIZADA (d) | DESPESAS EMPENHADAS | | DESPESAS LIQUIDADAS | | INSCRITAS EM RESTOS A PAGAR NÃO PROCESSADO |
| | | | Até o Bimestre (e) | % f=(e/d)*100 | Até o Bimestre (g) | % h=(g/d)*100 | |
| 39 - DESPESAS CUSTEADAS COM A APLICAÇÃO FINANCEIRA DE OUTROS RECURSOS DE IMPOSTOS VINCULADOS AO ENSINO | 0,00 | 0,00 | 0,00 | #DIV/0! | 0,00 | #DIV/0! | 0,00 |
| 40 - DESPESAS CUSTEADAS COM A CONTRIBUIÇÃO SOCIAL DO SALÁRIO-EDUCAÇÃO | 450.000,00 | 560.000,00 | 330.680,00 | 59% | 237.476,93 | 42,41% | 0,00 |
| 41 - DESPESAS CUSTEADAS COM OPERAÇÕES DE CRÉDITO | 0,00 | 0,00 | 0,00 | #DIV/0! | 0,00 | #DIV/0! | 0,00 |
| 42 - DESPESAS CUSTEADAS COM OUTRAS RECEITAS PARA FINANCIAMENTO DO ENSINO | 4.793.500,00 | 4.208.253,53 | 3.459.233,09 | 82% | 874.230,32 | 20,77% | 0,00 |
| 43 - TOTAL DAS OUTRAS DESPESAS CUSTEADAS COM RECEITAS ADICIONAIS PARA FINANCIAMENTO DO ENSINO (39 + 40 + 41 + 42) | 5.243.500,00 | 4.768.253,53 | 3.789.913,09 | 79% | 1.111.707,25 | 23,31% | 0,00 |
| 44 - TOTAL GERAL DAS DESPESAS COM EDUCAÇÃO (28+43) | 25.005.990,00 | 23.005.990,00 | 15.324.940,92 | 142,73% | 6.757.201,96 | 54,27% | 0,00 |



| RESTOS A PAGAR INSCRITOS COM DISPONIBILIDADE FINANCEIRA DE RECURSOS DE IMPOSTOS VINCULADOS AO ENSINO | SALDO ATÉ O BIMESTRE | CANCELADO EM <EXERCÍCIO> (G) |
|--|----------------------|------------------------------|
| 45 - RESTOS A PAGAR DE DESPESAS COM MDE | 65.070,25 | 0,00 |
| 45.1 - Executadas com Recursos de Impostos Vinculados ao Ensino | 55.609,92 | 0,00 |
| 45.2 - Executadas com Recursos do FUNDEB | 9.460,33 | 0,00 |
| CONTROLE DA DISPONIBILIDADE FINANCEIRA | FUNDEB | SALÁRIO EDUCAÇÃO |
| 46- SALDO FINANCEIRO EM 31 DE DEZEMBRO DE <EXERCÍCIO ANTERIOR> | 238.467,88 | 165.541,68 |
| 47- (+) INGRESSO DE RECURSOS ATÉ O BIMESTRE | 4.671.036,58 | 145.257,23 |
| 48- (-) PAGAMENTOS EFETUADOS ATÉ O BIMESTRE | 4.711.077,04 | 140.426,85 |
| 48.1 - Orçamento do Exercício | 4.711.077,04 | 140.426,85 |
| 48.2 - Restos a Pagar | 0,00 | 0,00 |
| 49- (+) RECEITA DE APLICAÇÃO FINANCEIRA DOS RECURSOS ATÉ O BIMESTRE | 4.257,95 | 1.653,84 |
| 50- (=) DISPONIBILIDADE FINANCEIRA ATÉ O BIMESTRE | 202.685,37 | 172.025,90 |
| 51 - (+) Ajustes | 0,00 | 0,00 |
| 51.1 - Retenções | 0,00 | 0,00 |
| 51.2 - Conciliação Bancária | 0,00 | 0,00 |
| 52 - (=) SALDO FINANCEIRO CONCILIADO | 202.685,37 | 172.025,90 |

FONTE: Sistema: <CONTABILIS>, Unidade Responsável: <MUNICÍPIO DE Carmópolis>, Emissão: <25/05/2018>.

¹ Limites mínimos anuais a serem cumpridos no encerramento do exercício.

² Art. 21, § 2º, Lei 11.494/2007: "Até 5% dos recursos recebidos à conta dos Fundos, inclusive relativos à complementação da União recebidos nos termos do §1º do art. 6º desta Lei, poderão ser utilizados no 1º trimestre do exercício imediatamente subsequente, mediante

³ Caput do artigo 212 da CF/1988

⁴ Os valores referentes à parcela dos Restos a Pagar inscritos sem disponibilidade financeira vinculada à educação deverão ser informados somente no RREO do último bimestre do exercício.

⁵ Limites mínimos anuais a serem cumpridos no encerramento do exercício, no âmbito de atuação prioritária, conforme LDB, art. 11, V.

⁶ Nos cinco primeiros bimestres do exercício o acompanhamento poderá ser feito com base na despesa empenhada ou na despesa liquidada. No último bimestre do exercício, o valor deverá corresponder ao total da despesa empenhada.

⁷ Esta coluna poderá ser apresentada somente no último bimestre



VOLNEY LETTE ALVES
PREFEITO MUNICIPAL



WENDELL DA SILVA AMORIM MELO
CONTADOR CRC/SE Nº 6.186



EDIMEIRE DOS SANTOS FERREIRA
SECRETÁRIA DE FINANÇAS



LAZARO FONTES LISBOA
SECRETÁRIO DE CONTROLE INTERNO

PREFEITURA MUNICIPAL DE CARMÓPOLIS - SE
RELATÓRIO RESUMIDO DA EXECUÇÃO ORÇAMENTÁRIA
DEMONSTRATIVO DAS RECEITAS DE OPERAÇÕES DE CRÉDITO E DESPESAS DE CAPITAL
ORÇAMENTOS FISCAL E DA SEGURIDADE SOCIAL
PERÍODO MARÇO A ABRIL 2018

RREO – ANEXO 9 (LRF, art.53, § 1º, inciso I)

Em Reais

| <u>RECEITAS</u> | PREVISÃO ATUALIZADA (a) | RECEITAS REALIZADAS Até o bimestre (b) | SALDO NÃO REALIZADO (c) = (a - b) |
|--------------------------------------|----------------------------|--|--------------------------------------|
| RECEITAS DE OPERAÇÕES DE CRÉDITO (I) | - | - | - |

| | DOTAÇÃO ATUALIZADA (d) | DESPESAS EMPENHADAS (e) | DESPESAS LIQUIDADAS | DESPESAS INSCRITAS EM RESTOS A PAGAR NÃO PROCESSADOS | SALDO NÃO EXECUTADO (f) = (d - e) |
|--|---------------------------|----------------------------|---------------------|--|--------------------------------------|
| SEM MOVIMENTO | | | | | |
| DESPESAS DE CAPITAL | - | - | - | - | - |
| (-) Incentivos Fiscais a Contribuinte | - | - | - | - | - |
| (-) Incentivos Fiscais a Contribuinte por Instituições Financeiras | - | - | - | - | - |
| DESPESA DE CAPITAL LIQUIDA (II) | - | - | - | - | - |

FONTE: Sistema: <CONTABILIS>, Unidade Responsável: <MUNICÍPIO DE Carmópolis>, Emissão: <25/05/2018>.

Notas:

¹ < Operações de Crédito descritas na CF, art. 167, inciso III >

² Durante o exercício, somente as despesas liquidadas são consideradas executadas. No encerramento do exercício, as despesas não liquidadas inscritas em restos a

a) Despesas liquidadas, consideradas aquelas em que houve a entrega do material ou serviço, nos termos do art. 63 da Lei 4.320/64;

b) Despesas empenhadas, mas não liquidadas, inscritas em Restos a Pagar não-processados, consideradas liquidadas no encerramento do exercício, por força do art.35, inciso II da Lei 4.320/64.


VOLNEY LEITE ALVES
PREFEITO MUNICIPAL


WENDELL DA SILVA AMORIM MELO
CONTADOR CRC/SE Nº 6.186


EDIMEIRE DOS SANTOS FERREIRA
SECRETÁRIA DE FINANÇAS


LAZARO FONTES LISBOA
SECRETÁRIO DE CONTROLE INTERNO

PREFEITURA MUNICIPAL DE CARMÓPOLIS - SE
 RELATÓRIO RESUMIDO DA EXECUÇÃO ORÇAMENTÁRIA
 DEMONSTRATIVO DA PROJEÇÃO ATUARIAL DO REGIME PRÓPRIO DE PREVIDÊNCIA DOS SERVIDORES
 ORÇAMENTO DA SEGURIDADE SOCIAL
 PERÍODO MARÇO A ABRIL 2018

Em Reais

| EXERCÍCIO | RECEITAS PREVIDENCIÁRIAS (a) | DESPESAS PREVIDENCIÁRIAS (b) | RESULTADO PREVIDENCIÁRIO (c) = (a - b) | SALDO FINANCEIRO DO EXERCÍCIO (d) = ("d" exerc. Anterior) + (c) |
|---------------|------------------------------------|------------------------------------|--|---|
| SEM MOVIMENTO | | | | |

FONTE: Sistema: <CONTABILIS>, Unidade Responsável: <MUNICÍPIO DE Carmópolis>, Emissão: <25/05/2018>.

I Projeção atuarial elaborada em <DATA DA AVALIAÇÃO> e oficialmente enviada para o Ministério da Previdência Social - MPS.



 VOLNEY LEITE ALVES
 PREFEITO MUNICIPAL



 WENDELL DA SILVA AMORIM MELO
 CONTADOR CRC/SE Nº 6.186



 EDIMEIRE DOS SANTOS FERREIRA
 SECRETÁRIA DE FINANÇAS



 LAZARO FONTES LISBÓIA
 SECRETÁRIO DE CONTROLE INTERNO

PREFEITURA MUNICIPAL DE CARMÓPOLIS - SE
 RELATÓRIO RESUMIDO DA EXECUÇÃO ORÇAMENTÁRIA
 DEMONSTRATIVO DA RECEITA DE ALIENAÇÃO DE ATIVOS E APLICAÇÃO DOS RECURSOS
 ORÇAMENTOS FISCAL E DA SEGURIDADE SOCIAL
 PERÍODO MARÇO A ABRIL, 2018

RRRO – ANEXO 11 (LRF, art. 53, § 1º, inciso III)

| | PREVISÃO ATUALIZADA (a) | RECEITAS REALIZADAS (b) | Em Reais SALDO (c) = (a-b) |
|--------------------------------------|----------------------------|----------------------------|----------------------------------|
| RECEITAS | | | |
| RECEITAS DE ALIENAÇÃO DE ATIVOS (I) | | | |
| Receita de Alienação de Bens Móveis | | | |
| Receita de Alienação de Bens Imóveis | | | |


| | DOTAÇÃO ATUALIZADA (d) | DESPESAS EMPENHADAS (e) | DESPESAS LIQUIDADAS | DESPESAS PAGAS | DESPESAS ANULADAS | DESPESAS REVERSADAS | PAGAMENTO DE RESTOS A PAGAR (g) | SALDO (h) = (d-e) |
|--|---------------------------|----------------------------|---------------------|----------------|-------------------|---------------------|------------------------------------|----------------------|
| DESPESAS | | | | | | | | |
| APLICAÇÃO DOS RECURSOS DA ALIENAÇÃO DE ATIVOS (II) | | | | | | | | |
| Despesas de Capital | | | | | | | | |
| Investimentos | | | | | | | | |
| Investimentos Financeiros | | | | | | | | |
| Amortização da Dívida | | | | | | | | |
| Despesas Correntes dos Regimes de Previdência | | | | | | | | |
| Regime Próprio dos Servidores Públicos | | | | | | | | |

SEM MOVIMENTO


| SALDO FINANCEIRO A APLICAR VALOR (III) | <EXERCÍCIO ANTERIOR> (i) | <EXERCÍCIO> (j) = (II) - (III) + (IIj) | SALDO ATUAL (k) = (III) + (IIIj) |
|---|-----------------------------|---|-------------------------------------|
| | | | |

FONTE: Sistema: <CONTABILIS>, Unidade Responsável: <MUNICÍPIO DE Carmópolis>, Emissão: <25/05/2018>.


 VOLNEY LEITE ALVES
 PREFEITO MUNICIPAL


 EDIMEIRE DOS SANTOS FERREIRA
 SECRETÁRIA DE FINANÇAS


 LAZARO FONTES LISBOA
 SECRETÁRIO DE CONTROLE INTERNO


 WENDELL DA SILVA AMORIM MELO
 CONTADOR CRC/SE Nº 6.186

PREFEITURA MUNICIPAL DE CARMÓPOLIS - SE
RELATÓRIO RESUMIDO DA EXECUÇÃO ORÇAMENTÁRIA
DEMONSTRATIVO DAS RECEITAS E DESPESAS COM AÇÕES E SERVIÇOS PÚBLICOS DE SAÚDE
ORÇAMENTOS FISCAL E DA SEGURIDADE SOCIAL
PERÍODO MARÇO A ABRIL, 2018


RRHO - ANEXO 12 (LC 141/2012, art. 35)

R\$ 1,00

| RECEITAS PARA APURAÇÃO DA APLICAÇÃO EM AÇÕES E SERVIÇOS PÚBLICOS DE SAÚDE | PREVISÃO INICIAL | PREVISÃO ATUALIZADA (a) | RECEITAS REALIZADAS | |
|---|----------------------|----------------------------|-----------------------|------------------|
| | | | Até o Bimestre (b) | % (b/a) x 100 |
| RECEITA DE IMPOSTOS LÍQUIDA (I) | 17.066.500,00 | 17.066.500,00 | 4.493.861,16 | 26,33% |
| Imposto Predial e Territorial Urbano - IPTU | 213.500,00 | 213.500,00 | 162.453,59 | 76,09% |
| Imposto sobre Transmissão de Bens Intervivos - ITBI | 22.500,00 | 22.500,00 | 13.190,48 | 58,62% |
| Imposto sobre Serviços de Qualquer Natureza - ISS | 12.630.500,00 | 12.630.500,00 | 3.593.461,93 | 28,45% |
| Imposto de Renda Retido na Fonte - IRRF | 4.200.000,00 | 4.200.000,00 | 724.755,16 | 17,26% |
| Multas, Juros de Mora e Outros Encargos dos Impostos | 0,00 | 0,00 | 0,00 | #DIV/0! |
| Dívida Ativa dos Impostos | 0,00 | 0,00 | 0,00 | #DIV/0! |
| RECEITA DE TRANSFERÊNCIAS CONSTITUCIONAIS E LEGAIS (II) | 24.120.000,00 | 24.120.000,00 | 8.699.990,54 | 36,07% |
| Cota-Parte IPM | 15.000.000,00 | 15.000.000,00 | 4.612.595,29 | 30,75% |
| Cota-Parte ITR | 100.000,00 | 100.000,00 | 2.106,92 | 2,11% |
| Cota-Parte IPVA | 500.000,00 | 500.000,00 | 181.038,73 | 36,21% |
| Cota-Parte ICMS | 8.500.000,00 | 8.500.000,00 | 3.895.760,24 | 45,83% |
| Cota-Parte IPI-Exportação | 5.000,00 | 5.000,00 | 3.701,80 | 74,04% |
| ICMS Desoneração (LC 87/96) | 15.000,00 | 15.000,00 | 4.787,56 | 31,92% |
| TOTAL DAS RECEITAS PARA APURAÇÃO DA SAÚDE (III) = I + II | 41.186.500,00 | 41.186.500,00 | 13.193.851,70 | 32,03% |

| RECEITAS ADICIONAIS PARA FINANCIAMENTO DA SAÚDE | PREVISÃO INICIAL | PREVISÃO ATUALIZADA (c) | RECEITAS REALIZADAS | |
|--|---------------------|----------------------------|-----------------------|------------------|
| | | | Até o Bimestre (d) | % (d/c) x 100 |
| TRANSFERÊNCIA DE RECURSOS DO SISTEMA ÚNICO DE SAÚDE-SUS | 4.481.500,00 | 4.481.500,00 | 826.270,65 | 18,44% |
| Provenientes da União | 4.300.000,00 | 4.300.000,00 | 811.865,96 | 18,88% |
| Provenientes dos Estados | 100.000,00 | 100.000,00 | 2.718,33 | 2,72% |
| Provenientes de Outros Municípios | 0,00 | 0,00 | 0,00 | #DIV/0! |
| Outras Receitas do SUS | 81.500,00 | 81.500,00 | 11.686,36 | 14,34% |
| TRANSFERÊNCIAS VOLUNTÁRIAS | 150.000,00 | 150.000,00 | 443.150,00 | 295,43% |
| RECEITAS DE OPERAÇÕES DE CRÉDITO VINCULADAS À SAÚDE | 0,00 | 0,00 | 0,00 | #DIV/0! |
| OUTRAS RECEITAS PARA FINANCIAMENTO DA SAÚDE | 0,00 | 0,00 | 0,00 | #DIV/0! |
| TOTAL RECEITAS ADICIONAIS PARA FINANCIAMENTO DA SAÚDE | 4.631.500,00 | 4.631.500,00 | 1.269.420,65 | 27,41% |

| DESPESAS COM SAÚDE (Por Grupo de Natureza da Despesa) | DOTAÇÃO INICIAL | DOTAÇÃO ATUALIZADA (e) | DESPESAS EMPENHADAS | | DESPESAS LIQUIDADAS | | Inscritas em Restos a Pagar não Processados |
|--|----------------------|---------------------------|-----------------------|------------------|-----------------------|------------------|---|
| | | | Até o Bimestre (f) | % (f/e) x 100 | Até o Bimestre (g) | % (g/e) x 100 | |
| DESPESAS CORRENTES | 12.118.070,00 | 12.207.539,00 | 7.423.873,69 | 60,81% | 3.749.064,78 | 30,71% | |
| Pessoal e Encargos Sociais | 8.905.070,00 | 8.993.978,00 | 5.871.801,85 | 65,29% | 3.007.306,13 | 3343,69% | |
| Juros e Encargos da Dívida | | | | 0,00% | | 0,00% | |
| Outras Despesas Correntes | 3.213.000,00 | 3.213.561,00 | 1.552.071,84 | 48,30% | 741.758,65 | 23,08% | |
| DESPESAS DE CAPITAL | 1.190.000,00 | 1.106.531,00 | 2.560,00 | 0,23% | 1.100,00 | 9,94% | |
| Investimentos | 1.190.000,00 | 1.106.531,00 | 2.560,00 | 0,23% | 1.100,00 | 9,94% | |
| Inversões Financeiras | | | | 0,00% | | 0,00% | |
| Amortização da Dívida | | | | 0,00% | | 0,00% | |
| TOTAL DAS DESPESAS COM SAÚDE (IV) | 13.308.070,00 | 13.314.070,00 | 7.426.433,69 | 55,78% | 3.750.164,78 | 28,17% | |



| DESPESAS COM SAÚDE NÃO COMPUTADAS PARA FINS DE APURAÇÃO DO PERCENTUAL MÍNIMO | DOTAÇÃO INICIAL | DOTAÇÃO ATUALIZADA | DESPESAS EMPENHADAS | | DESPESAS LIQUIDADAS | | Inscritas em Restos a Pagar não Processados |
|---|---------------------|---------------------|---------------------|---------------|---------------------|---------------|---|
| | | | Até o Bimestre (h) | % (h/IV)x100 | Até o Bimestre (i) | % (i/IVg)x100 | |
| DESPESAS COM INATIVOS E PENSIONISTAS | | | | 0,00% | | 0,00% | |
| DESPESA COM ASSISTÊNCIA À SAÚDE QUE NÃO ATENDE AO PRINCÍPIO DE ACESSO UNIVERSAL | 6.218.500,00 | 5.890.265,00 | 2.419.953,51 | 32,59% | 1.134.942,19 | 30,26% | |
| DESPESAS CUSTEADAS COM OUTROS RECURSOS | 4.568.500,00 | 4.393.853,00 | 1.918.717,71 | 25,84% | 986.502,00 | 26,31% | |
| Recursos de Transferência do Sistema Único de Saúde - SUS | | | | 0,00% | | 0,00% | |
| Recursos de Operações de Crédito | | | | 674,93% | 148.440,19 | 3,96% | |
| Outros Recursos | 1.650.000,00 | 1.496.412,00 | 501.235,80 | 0,00% | | 0,00% | |
| OUTRAS AÇÕES E SERVIÇOS NÃO COMPUTADOS | | | | 0,00% | | 0,00% | |
| RESTOS A PAGAR NÃO PROCESSADOS INSCRITOS INDEVIDAMENTE NO EXERCÍCIO SEM DISPONIBILIDADE FINANCEIRA ¹ | | | | 0,00% | | 0,00% | |
| DESPESAS CUSTEADAS COM DISPONIBILIDADE DE CAIXA VINCULADA AOS RESTOS A PAGAR CANCELADOS ² | | | | 0,00% | | 0,00% | |
| DESPESAS CUSTEADAS COM RECURSOS VINCULADOS À PARCELA DO PERCENTUAL MÍNIMO QUE NÃO FOI APLICADA EM AÇÕES E SERVIÇOS DE SAÚDE EM EXERCÍCIOS ANTERIORES ³ | | | | 0,00% | | 0,00% | |
| TOTAL DAS DESPESAS COM NÃO COMPUTADAS (V) | 6.218.500,00 | 5.890.265,00 | 2.419.953,51 | 32,59% | 1.134.942,19 | 30,26% | |
| TOTAL DAS DESPESAS COM AÇÕES E SERVIÇOS PÚBLICOS DE SAÚDE (VI) = (IV - V) | 7.089.570,00 | 7.423.805,00 | 5.066.460,18 | 67,41% | 2.615.222,59 | 69,74% | |


PERCENTUAL DE APLICAÇÃO EM AÇÕES E SERVIÇOS PÚBLICOS DE SAÚDE SOBRE A RECEITA DE IMPOSTOS LÍQUIDA E TRANSFERÊNCIAS CONSTITUCIONAIS E LEGAIS (VII%) = (VI(h ou i) / IIIb x 100) - LIMITE CONSTITUCIONAL 15%^{4,5} 19,82%

VALOR REFERENTE À DIFERENÇA ENTRE O VALOR EXECUTADO E O LIMITE MÍNIMO CONSTITUCIONAL (VI(h ou i) - (15 x IIIb)/100) 636.144,83

| DESPESAS COM SAÚDE (Por Subfunção) | DOTAÇÃO INICIAL | DOTAÇÃO ATUALIZADA | DESPESAS EMPENHADAS | | DESPESAS LIQUIDADAS | | Inscritas em Restos a Pagar não Processados |
|---------------------------------------|----------------------|----------------------|---------------------|---------------------|---------------------|---------------------|---|
| | | | Até o Bimestre (j) | % (j/total j) x 100 | Até o Bimestre (m) | % (m/total m) x 100 | |
| Atenção Básica | 3.957.070,00 | 3.895.544,00 | 2.004.942,81 | 27,00% | 904.397,88 | 24,12% | |
| Assistência Hospitalar e Ambulatorial | 4.021.000,00 | 4.080.391,00 | 2.284.080,02 | 30,76% | 1.232.345,73 | 32,86% | |
| Suporte Profilático e Terapêutico | 10.000,00 | 10.000,00 | - | 0,00% | - | 0,00% | |
| Vigilância Sanitária | 120.000,00 | 120.000,00 | - | 0,00% | - | 0,00% | |
| Vigilância Epidemiológica | 594.000,00 | 597.867,00 | 277.581,32 | 3,74% | 160.926,58 | 0,00% | |
| Alimentação e Nutrição | - | - | - | 0,00% | - | 0,00% | |
| Administração Geral | 4.606.000,00 | 4.610.268,00 | 2.859.829,54 | 38,51% | 1.452.494,59 | 38,73% | |
| TOTAL | 13.308.070,00 | 13.314.070,00 | 7.426.433,69 | 100,00% | 3.750.164,78 | 100,00% | |

FONTE: Sistema: <CONTABILIS>, Unidade Responsável: <MUNICÍPIO DE Carmópolis>, Emissão: <25/05/2018>.


VOLNEY LEITE ALVES
PREFEITO MUNICIPAL


WENDELL DA SILVA AMORIM MELO
CONTADOR CRC/SE Nº 6.186


EDIMEIRE DOS SANTOS FERREIRA
SECRETÁRIA DE FINANÇAS


LAZARO FONTES LISBOA
SECRETÁRIO DE CONTROLE INTERNO

PREFEITURA MUNICIPAL DE CARMÓPOLIS - SE
RELATÓRIO RESUMIDO DA EXECUÇÃO ORÇAMENTÁRIA
DEMONSTRATIVO DAS PARCERIAS PÚBLICO-PRIVADAS
ORÇAMENTOS FISCAL E DA SEGURIDADE SOCIAL
PERÍODO MARÇO/ABRIL 2018

RREO - Anexo 13 (Lei nº 11.079, de 30.12.2004, arts. 22, 25 e 28)

Em Reais

| ESPECIFICAÇÃO | SALDO TOTAL EM 31 DE DEZEMBRO DO EXERCÍCIO ANTERIOR (a) | REGISTROS EFETUADOS EM <EXERCÍCIO> | | SALDO TOTAL (c) = (a + b) |
|--|--|------------------------------------|-----------------------|------------------------------|
| | | No bimestre | Até o bimestre (b) | |
| TOTAL DE ATIVOS | | | | |
| Direitos Futuros | | | | |
| Ativos Contabilizados na SPE | | | | |
| Contrapartida para Provisões de PPP | | | | |
| TOTAL DE PASSIVOS (I) | | | | |
| Obrigações Não Relacionadas a Serviços | | | | |
| Contrapartida para Ativos da SPE | | | | |
| Provisões de PPP | | | | |
| GARANTIAS DE PPP (II) | | | | |
| SALDO LÍQUIDO DE PASSIVOS DE PPP (II) | | | | |
| PASSIVOS CONTINGENTES | | | | |
| Contraprestações Futuras | | | | |
| Riscos Não Provisionados | | | | |
| Outros Passivos Contingentes | | | | |
| ATIVOS CONTINGENTES | | | | |
| Serviços Futuros | | | | |
| Outros Ativos Contingentes | | | | |


SEM MOVIMENTO

| DESPESAS DE PPP | EXERCÍCIO ANTERIOR | EXERCÍCIO CORRENTE (EC) | <EC + 1> | <EC + 2> | <EC + 3> | <EC + 4> | <EC + 5> | <EC + 6> | <EC + 7> | <EC + 8> | <EC + 9> |
|--------------------------------|--------------------|-------------------------|----------|----------|----------|----------|----------|----------|----------|----------|----------|
| Do Ente Federado | | | | | | | | | | | |
| Das Estatais Não-Dependentes | | | | | | | | | | | |
| TOTAL DAS DESPESAS | | | | | | | | | | | |
| RECEITA CORRENTE LÍQUIDA (RCL) | | | | | | | | | | | |
| TOTAL DAS DESPESAS / RCL (%) | | | | | | | | | | | |

SEM MOVIMENTO

Nota:

FONTE: Sistema: <CONTABILIS>, Unidade Responsável: <MUNICÍPIO DE Carmópolis>, Emissão: <15/05/2018>.




VOLNEY LEITE ALVES
PREFEITO MUNICIPAL



WENDELL DA SILVA MORIM MELO
CONTADOR CRC/SE Nº 6.186



EDIMEIRE DOS SANTOS FERREIRA
SECRETÁRIA DE FINANÇAS



LAZARO PONTES LISBOA
SECRETÁRIO DE CONTROLE INTERNO

PREFEITURA MUNICIPAL DE CARMÓPOLIS - SE
 DEMONSTRATIVO SIMPLIFICADO DO RELATÓRIO RESUMIDO DA EXECUÇÃO ORÇAMENTÁRIA
 ORÇAMENTOS FISCAL E DA SEGURIDADE SOCIAL
 PERÍODO MARÇO A ABRIL 2018

RREO - Anexo XIV (LRF, Art. 48)

| BALANÇO ORÇAMENTÁRIO | Até o Bimestre |
|---|-----------------------|
| RECEITAS | |
| Previsão Inicial | 75.000.000,00 |
| Previsão Atualizada | 75.000.000,00 |
| Receitas Realizadas | 24.363.047,89 |
| Déficit Orçamentário | 18.396.068,41 |
| Saldos de Exercícios Anteriores (Utilizados para Créditos Adicionais) | |
| DESPESAS | |
| Dotação Inicial | 75.000.000,00 |
| Créditos Adicionais | |
| Dotação Atualizada | 75.000.000,00 |
| Despesas Empenhadas | 42.759.116,30 |
| Despesas Liquidadas | 19.861.706,07 |
| Despesas Pagas | 18.784.844,51 |
| Superávit Orçamentário | -18.396.068,41 |
| DESPESAS POR FUNÇÃO/SUBFUNÇÃO | Até o Bimestre |
| Despesas Empenhadas | 42.759.116,30 |
| Despesas Liquidadas | 19.861.706,07 |
| RECEITA CORRENTE LÍQUIDA - RCL | Até o Bimestre |
| Receita Corrente Líquida | 67.907.864,88 |
| RECEITAS E DESPESAS DOS REGIMES DE PREVIDÊNCIA | Até o Bimestre |
| Regime Geral de Previdência Social | |
| Receitas Previdenciárias Realizadas (I) | |
| Despesas Previdenciárias Liquidadas (II) | |
| Resultado Previdenciário (III) = (I - II) | |
| Regime Próprio de Previdência dos Servidores | |
| Receitas Previdenciárias Realizadas (IV) | |
| Despesas Previdenciárias Liquidadas (V) | |
| Resultado Previdenciário (VI) = (IV - V) | |

| RESULTADOS NOMINAL E PRIMÁRIO | Meta Fixada no Anexo de Metas Fiscais da LDO (a) | Resultado Apurado Até o Bimestre (b) | % em Relação à Meta (b/a) |
|-------------------------------|---|---|------------------------------|
| Resultado Nominal | 100.000,00 | 4.715.799,14 | 47,16 |
| Resultado Primário | 200.000,00 | 4.715.799,14 | 23,58 |

| RESTOS A PAGAR A PAGAR POR PODER E MINISTÉRIO PÚBLICO | Inscrição | Cancelamento Até o Bimestre | Pagamento até o Bimestre | Saldo a Pagar |
|---|---------------------|-----------------------------|--------------------------|---------------------|
| RESTOS A PAGAR PROCESSADOS | 5.754.303,24 | - | 1.406.767,36 | 4.347.535,88 |
| Poder Executivo | 5.754.303,24 | - | 1.406.767,36 | 4.347.535,88 |
| Poder Legislativo | - | - | - | - |
| Poder Judiciário | - | - | - | - |
| Ministério Público | - | - | - | - |
| RESTOS A PAGAR NÃO-PROCESSADOS | 266.035,36 | - | 127.801,44 | 138.233,92 |
| Poder Executivo | 266.035,36 | - | 127.801,44 | 138.233,92 |
| Poder Legislativo | - | - | - | - |
| Poder Judiciário | - | - | - | - |
| Ministério Público | - | - | - | - |
| TOTAL | 6.020.338,60 | - | 1.534.568,80 | 4.485.769,80 |

| DESPESAS COM MANUTENÇÃO E DESENVOLVIMENTO DO ENSINO | Valor Apurado Até o Bimestre | Limites Constitucionais Anuais | |
|---|------------------------------|---------------------------------|---------------------------|
| | | % Mínimo a Aplicar no Exercício | % Aplicado Até o Bimestre |
| Mínimo Anual de <18% / 25%> das Receitas de Impostos na Manutenção e Desenvolvimento do Ensino | 1.739.998,11 | <18% / 25%> | 22,79% |
| Mínimo Anual de 60% do FUNDEB na Remuneração do Magistério com Ensino Fundamental e Médio | 4.891.148,28 | 60% | 93,33% |
| Mínimo Anual de 60% do FUNDEB na Remuneração do Magistério com Educação Infantil e Ensino Fundamental | | | |
| Complementação da União ao FUNDEB | | R\$4.500.000,00 | |

| RECEITAS DE OPERAÇÕES DE CRÉDITO E DESPESAS DE CAPITAL | Valor Apurado Até o Bimestre | Saldo não realizado |
|--|------------------------------|---------------------|
| Receita de Operação de Crédito | | |
| Despesa de Capital Líquida | | |

| PROJEÇÃO ATUARIAL DOS REGIMES DE PREVIDÊNCIA | Exercício | 10º Exercício | 20º Exercício | 35º Exercício |
|---|-----------|---------------|---------------|---------------|
| Regime Geral de Previdência Social | | | | |
| Receitas Previdenciárias (I) | | | | |
| Despesas Previdenciárias (II) | | | | |
| Resultado Previdenciário (III) = (I - II) | | | | |
| Regime Próprio de Previdência dos Servidores | | | | |
| Receitas Previdenciárias (IV) | | | | |
| Despesas Previdenciárias (V) | | | | |
| Resultado Previdenciário (VI) = (IV - V) | | | | |

[Handwritten signatures and initials]

| RECEITA DA ALIENAÇÃO DE ATIVOS E APLICAÇÃO DOS RECURSOS | Valor Apurado Até o Bimestre | Saldo a Realizar | |
|---|-------------------------------------|---------------------------------|---------------------------|
| Receita de Capital Resultante da Alienação de Ativos | | | |
| Aplicação dos Recursos da Alienação de Ativos | | | |
| DESPESAS COM AÇÕES E SERVIÇOS PÚBLICOS DE SAÚDE | Valor apurado Até o Bimestre | Limite Constitucional Anual | |
| | | % Mínimo a Aplicar no Exercício | % Aplicado Até o Bimestre |
| Despesas com Ações e Serviços Públicos de Saúde executadas com recursos de impostos | 2.615.222,59 | 15% | 19,82% |
| DESPESAS DE CARÁTER CONTINUADO DERIVADAS DE PPP | Valor Apurado no Exercício Corrente | | |
| Total das Despesas / RCL (%) | | | |



VOLNEY LEITE ALVES
PREFEITO MUNICIPAL



WENDELL DA SILVA AMORIM MELO
CONTADOR CRC/SE Nº 6.186



EDIMEIRE DOS SANTOS FERREIRA
SECRETÁRIA DE FINANÇAS



LAZARO FONTES LISBOA
SECRETÁRIO DE CONTROLE INTERNO