



PREFEITURA MUN. DE SANTA ROSA DE LIMA
PC ANTONIO DANTAS, 26, CENTRO
CEP: 49.640-000
CNPJ: 13.109.954/0001-89

RELATÓRIO RESUMIDO DA EXECUÇÃO ORÇAMENTÁRIA
BALANÇO ORÇAMENTÁRIO
ORÇAMENTO FISCAL E DA SEGURIDADE SOCIAL
2º BIMESTRE DE 2023

RREO - Anexo 1 (LRF, Art. 52, inciso I, alíneas "a" e "b" do inciso II e §1º)

RECEITAS	PREVISÃO INICIAL	PREVISÃO ATUALIZADA (A)	RECEITAS REALIZADAS				SALDO (A-C)
			No Bimestre (B)	% (B/A)	Até o Bimestre (C)	% (C/A)	
RECEITAS (EXCETO INTRA-ORÇAMENTÁRIAS) (I)	29.000.000,00	29.000.000,00	3.889.345,19	13,41 %	8.652.191,29	29,84 %	20.347.808,71
RECEITAS CORRENTES	28.448.500,00	28.448.500,00	3.889.345,19	13,67 %	8.652.191,29	30,41 %	19.796.308,71
IMPOSTOS, TAXAS E CONTRIBUIÇÕES DE MELHORIA	723.800,00	723.800,00	251.407,50	34,73 %	563.218,12	77,81 %	160.581,88
IMPOSTOS	693.800,00	693.800,00	251.407,50	36,24 %	563.218,12	81,18 %	130.581,88
TAXAS	30.000,00	30.000,00	0,00	0,00 %	0,00	0,00 %	30.000,00
RECEITA DE CONTRIBUIÇÕES	30.000,00	30.000,00	0,00	0,00 %	7.222,25	24,07 %	22.777,75
CONTRIBUIÇÃO PARA O CUSTEIO DO SERVIÇO DE ILUMINAÇÃO PÚBLICA	30.000,00	30.000,00	0,00	0,00 %	7.222,25	24,07 %	22.777,75
RECEITA PATRIMONIAL	44.491,15	44.491,15	20.366,92	45,78 %	33.942,71	76,29 %	10.548,44
RECEITAS DE VALORES MOBILIARIOS	44.491,15	44.491,15	20.366,92	45,78 %	33.942,71	76,29 %	10.548,44
TRANSFERENCIAS CORRENTES	27.635.208,85	27.635.208,85	3.617.570,77	13,09 %	8.042.711,70	29,10 %	19.592.497,15
TRANSFERÊNCIAS DA UNIÃO E DE SUAS ENTIDADES	16.808.862,40	16.808.862,40	2.037.510,00	12,12 %	4.702.046,74	27,97 %	12.106.815,66
TRANSF. DOS ESTADOS E DO DISTRITO FEDERAL E DE SUAS ENTIDADES	4.442.780,00	4.442.780,00	563.610,84	12,69 %	1.184.098,79	26,65 %	3.258.681,21
TRANSF. DE OUTRAS INSTITUIÇÕES PÚBLICAS	6.383.566,45	6.383.566,45	1.016.449,93	15,92 %	2.156.566,17	33,78 %	4.227.000,28
OUTRAS RECEITAS CORRENTES	15.000,00	15.000,00	0,00	0,00 %	5.096,51	33,98 %	9.903,49
INDENIZAÇÕES, RESTITUIÇÕES E RESSARCIMENTOS	0,00	0,00	0,00	0,00 %	0,00	0,00 %	0,00
DEMAIS RECEITAS CORRENTES	15.000,00	15.000,00	0,00	0,00 %	5.096,51	33,98 %	9.903,49
RECEITAS DE CAPITAL	551.500,00	551.500,00	0,00	0,00 %	0,00	0,00 %	551.500,00
ALIENACAO DE BENS	10.000,00	10.000,00	0,00	0,00 %	0,00	0,00 %	10.000,00
ALIENACAO DE BENS MOVEIS	10.000,00	10.000,00	0,00	0,00 %	0,00	0,00 %	10.000,00
TRANSFERENCIAS DE CAPITAL	541.500,00	541.500,00	0,00	0,00 %	0,00	0,00 %	541.500,00
TRANSFERÊNCIAS DA UNIÃO E DE SUAS ENTIDADES	270.000,00	270.000,00	0,00	0,00 %	0,00	0,00 %	270.000,00
TRANSFERENCIA INTERGOVERNAMENTAIS	271.500,00	271.500,00	0,00	0,00 %	0,00	0,00 %	271.500,00



RELATÓRIO RESUMIDO DA EXECUÇÃO ORÇAMENTÁRIA
BALANÇO ORÇAMENTÁRIO
 ORÇAMENTO FISCAL E DA SEGURIDADE SOCIAL
2º BIMESTRE DE 2023

RREO - Anexo 1 (LRF, Art. 52, inciso I, alíneas "a" e "b" do inciso II e §1º)

RECEITAS	PREVISÃO INICIAL	PREVISÃO ATUALIZADA (A)	RECEITAS REALIZADAS				SALDO (A-C)
			No Bimestre (B)	% (B/A)	Até o Bimestre (C)	% (C/A)	
RECEITAS (INTRA-ORÇAMENTÁRIAS) (II)	0,00	0,00	0,00	0,00 %	0,00	0,00 %	0,00
SUBTOTAL DAS RECEITAS (III) = (I + II)	29.000.000,00	29.000.000,00	3.889.345,19	13,41 %	8.652.191,29	29,84 %	20.347.808,71
OPERAÇÕES DE CRÉDITO / REFINANCIAMENTO (IV)	0,00	0,00	0,00	0,00 %	0,00	0,00 %	0,00
Operações de Crédito - Mercado Interno	0,00	0,00	0,00	0,00 %	0,00	0,00 %	0,00
Mobiliária	0,00	0,00	0,00	0,00 %	0,00	0,00 %	0,00
Contratual	0,00	0,00	0,00	0,00 %	0,00	0,00 %	0,00
Operações de Crédito - Mercado Externo	0,00	0,00	0,00	0,00 %	0,00	0,00 %	0,00
Mobiliária	0,00	0,00	0,00	0,00 %	0,00	0,00 %	0,00
Contratual	0,00	0,00	0,00	0,00 %	0,00	0,00 %	0,00
TOTAL DAS RECEITAS (V)=(III + IV)	29.000.000,00	29.000.000,00	3.889.345,19	13,41 %	8.652.191,29	29,84 %	20.347.808,71
DÉFICIT (VI)					3.079.289,84		
TOTAL COM DÉFICIT (VII) = (V + VI)	29.000.000,00	29.000.000,00	3.889.345,19		11.731.481,13		17.268.518,87
SALDOS DE EXERCÍCIOS ANTERIORES	0,00	0,00	0,00		0,00		0,00
Recursos Arrecadados em Exercícios Anteriores - RPPS	0,00	0,00	0,00		0,00		0,00
Superávit Financeiro Utilizado para Créditos Adicionais	0,00	0,00	0,00		0,00		0,00

DESPESAS	DOTAÇÃO INICIAL (D)	DOTAÇÃO ATUALIZADA (E)	DESPESA EMPENHADA		SALDO G = (E-F)	DESPESA LIQUIDADADA		SALDO I =(E-H)	DESPESAS PAGAS ATÉ O BIMESTRE (J)	RESTOS A PAGAR NÃO PROCESSADOS (K)
			No Bimestre	Até o Bimestre (F)		No Bimestre	Até o Bimestre (H)			
DESPESAS (EXCETO INTRA-ORÇAMENTÁRIAS) (VIII)	28.999.000,00	29.000.000,00	963.345,97	27.698.436,26	1.301.563,74	5.841.887,91	11.731.481,13	17.268.518,87	9.534.744,23	0,00



RELATÓRIO RESUMIDO DA EXECUÇÃO ORÇAMENTÁRIA
BALANÇO ORÇAMENTÁRIO
 ORÇAMENTO FISCAL E DA SEGURIDADE SOCIAL
2º BIMESTRE DE 2023

RREO - Anexo 1 (LRF, Art. 52, inciso I, alíneas "a" e "b" do inciso II e §1º)

DESPESAS	DOTAÇÃO INICIAL (D)	DOTAÇÃO ATUALIZADA (E)	DESPESA EMPENHADA		SALDO G = (E-F)	DESPESA LIQUIDADADA		SALDO I =(E-H)	DESPESAS PAGAS ATÉ O BIMESTRE (J)	RESTOS A PAGAR NÃO PROCESSADOS (K)
			No Bimestre	Até o Bimestre (F)		No Bimestre	Até o Bimestre (H)			
DESPESAS CORRENTES	27.562.730,00	27.374.355,21	59.313,47	26.266.831,35	1.107.523,86	4.914.868,82	10.502.326,19	16.872.029,02	8.985.078,29	0,00
PESSOAL E ENCARGOS SOCIAIS	19.491.869,40	15.888.763,19	-1.881.017,75	15.429.378,63	459.384,56	2.896.969,98	6.637.404,41	9.251.358,78	5.987.992,63	0,00
JUROS E ENCARGOS DA DIVIDA	1.000,00	0,00	0,00	0,00	0,00	0,00	0,00	0,00	0,00	0,00
OUTRAS DESPESAS CORRENTES	8.069.860,60	11.485.592,02	1.940.331,22	10.837.452,72	648.139,30	2.017.898,84	3.864.921,78	7.620.670,24	2.997.085,66	0,00
DESPESAS DE CAPITAL	1.407.900,00	1.625.644,79	904.032,50	1.431.604,91	194.039,88	927.019,09	1.229.154,94	396.489,85	549.665,94	0,00
INVESTIMENTOS	1.107.000,00	1.104.079,15	862.866,86	910.439,27	193.639,88	738.096,89	768.749,30	335.329,85	89.260,30	0,00
AMORTIZACAO DA DIVIDA	300.900,00	521.565,64	41.165,64	521.165,64	400,00	188.922,20	460.405,64	61.160,00	460.405,64	0,00
RESERVA DE CONTIGENCIA	28.370,00	0,00	0,00	0,00	0,00	0,00	0,00	0,00	0,00	0,00
DESPESAS (INTRA-ORÇAMENTÁRIAS) (IX)	1.000,00	0,00	0,00	0,00	0,00	0,00	0,00	0,00	0,00	0,00
DESPESAS CORRENTES	1.000,00	0,00	0,00	0,00	0,00	0,00	0,00	0,00	0,00	0,00
PESSOAL E ENCARGOS SOCIAIS	1.000,00	0,00	0,00	0,00	0,00	0,00	0,00	0,00	0,00	0,00
JUROS E ENCARGOS DA DIVIDA	0,00	0,00	0,00	0,00	0,00	0,00	0,00	0,00	0,00	0,00
OUTRAS DESPESAS CORRENTES	0,00	0,00	0,00	0,00	0,00	0,00	0,00	0,00	0,00	0,00
DESPESAS DE CAPITAL	0,00	0,00	0,00	0,00	0,00	0,00	0,00	0,00	0,00	0,00
INVESTIMENTOS	0,00	0,00	0,00	0,00	0,00	0,00	0,00	0,00	0,00	0,00
AMORTIZACAO DA DIVIDA	0,00	0,00	0,00	0,00	0,00	0,00	0,00	0,00	0,00	0,00
SUBTOTAL DAS DESPESAS (X) = (VIII + IX)	29.000.000,00	29.000.000,00	963.345,97	27.698.436,26	1.301.563,74	5.841.887,91	11.731.481,13	17.268.518,87	9.534.744,23	0,00
AMORTIZAÇÃO DA DIVIDA / REFINANCIAMENTO (XI)	0,00	0,00	0,00	0,00	0,00	0,00	0,00	0,00	0,00	0,00



PREFEITURA MUN. DE SANTA ROSA DE LIMA
 PC ANTONIO DANTAS, 26, CENTRO
 CEP: 49.640-000
 CNPJ: 13.109.954/0001-89

RELATÓRIO RESUMIDO DA EXECUÇÃO ORÇAMENTÁRIA
BALANÇO ORÇAMENTÁRIO
 ORÇAMENTO FISCAL E DA SEGURIDADE SOCIAL
2º BIMESTRE DE 2023

RREO - Anexo 1 (LRF, Art. 52, inciso I, alíneas "a" e "b" do inciso II e §1º)

DESPESAS	DOTAÇÃO INICIAL (D)	DOTAÇÃO ATUALIZADA (E)	DESPESA EMPENHADA		SALDO G = (E-F)	DESPESA LIQUIDADADA		SALDO I =(E-H)	DESPESAS PAGAS ATÉ O BIMESTRE (J)	RESTOS A PAGAR NÃO PROCESSADOS (K)
			No Bimestre	Até o Bimestre (F)		No Bimestre	Até o Bimestre (H)			
AMORTIZAÇÃO DA DÍVIDA INTERNA	0,00	0,00	0,00	0,00	0,00	0,00	0,00	0,00	0,00	0,00
DÍVIDA MOBILIÁRIA	0,00	0,00	0,00	0,00	0,00	0,00	0,00	0,00	0,00	0,00
DÍVIDA CONTRATUAL	0,00	0,00	0,00	0,00	0,00	0,00	0,00	0,00	0,00	0,00
AMORTIZAÇÃO DA DÍVIDA EXTERNA	0,00	0,00	0,00	0,00	0,00	0,00	0,00	0,00	0,00	0,00
DÍVIDA MOBILIÁRIA	0,00	0,00	0,00	0,00	0,00	0,00	0,00	0,00	0,00	0,00
DÍVIDA CONTRATUAL	0,00	0,00	0,00	0,00	0,00	0,00	0,00	0,00	0,00	0,00
TOTAL DAS DESPESAS (XII) = (X + XI)	29.000.000,00	29.000.000,00	963.345,97	27.698.436,26	1.301.563,74	5.841.887,91	11.731.481,13	17.268.518,87	9.534.744,23	0,00
SUPERÁVIT (XIII)				0,00			0,00		0,00	
TOTAL COM SUPERÁVIT (XIV) = (XII + XIII)	29.000.000,00	29.000.000,00	963.345,97	27.698.436,26	1.301.563,74	5.841.887,91	11.731.481,13	17.268.518,87	9.534.744,23	0,00
RESERVA DO RPPS	0,00	0,00			0,00			0,00		

Obs: As receitas correntes estão lançadas pelo valor líquido das deduções.

Manual de Demonstrativos Fiscais - 12a edição – pág. 172

LUIZ ROBERTO AZEVEDO SANTOS JÚNIOR
 PREFEITO MUNICIPAL

BIANCA SEGUNDO GOIS
 CONTADOR CRC/SE Nº 5.855

SÉRGIO RAMOS DE MENEZES
 SECRETARIO DE FINANÇAS

ADCLAYR FIGUEIREDO ARAÚJO
 SECRETÁRIO DE CONTROLE INTERNO



**RELATÓRIO RESUMIDO DA EXECUÇÃO ORÇAMENTÁRIA
 DEMONSTRATIVO DA EXECUÇÃO DAS DESPESAS POR FUNÇÃO E SUBFUNÇÃO
 ORÇAMENTO FISCAL E DA SEGURIDADE SOCIAL
 2º BIMESTRE DE 2023**

RREO - Anexo 2 (LRF , Art 52, inciso II, alinea "c")

Em Reais

FUNÇÃO/SUBFUNÇÃO	DOTAÇÃO INICIAL	DOTAÇÃO ATUALIZADA (A)	DESPESA EMPENHADA			SALDO (C) = (A - B)	DESPESA LIQUIDADADA			SALDO (E) = (A - D)	INSCRITAS EM RESTOS A PAGAR NÃO PROCESSADOS (F)
			No Bimestre	Até o Bimestre (B)	% (B / Total B)		No Bimestre	Até o Bimestre (D)	% (D / Total D)		
DESPESAS (EXCETO INTRA-ORÇAMENTÁRIAS) (I)	28.999.000,00	29.000.000,00	963.345,97	27.698.436,26	100,00	1.301.563,74	5.841.887,91	11.731.481,13	100,00	17.268.518,87	0,00
LEGISLATIVA	1.547.000,00	1.547.000,00	192.502,76	1.293.454,41	4,67	253.545,59	274.021,37	470.622,26	4,01	1.076.377,74	0,00
ACAO LEGISLATIVA	1.547.000,00	1.547.000,00	192.502,76	1.293.454,41	4,67	253.545,59	274.021,37	470.622,26	4,01	1.076.377,74	0,00
JUDICIARIA	501.000,00	195.500,00	-103.000,00	195.500,00	0,71	0,00	51.120,60	106.311,06	0,91	89.188,94	0,00
ACAO JUDICIARIA	501.000,00	195.500,00	-103.000,00	195.500,00	0,71	0,00	51.120,60	106.311,06	0,91	89.188,94	0,00
ADMINISTRACAO	5.836.500,00	5.698.427,40	66.229,60	5.624.142,04	20,30	74.285,36	972.706,08	2.203.555,95	18,78	3.494.871,45	0,00
ACAO JUDICIARIA	120.000,00	80.000,00	-3.600,00	76.400,00	0,28	3.600,00	13.600,00	27.200,00	0,23	52.800,00	0,00
ADMINISTRAÇÃO GERAL	5.201.500,00	5.412.521,69	184.516,19	5.341.836,33	19,29	70.685,36	915.269,73	2.075.798,94	17,69	3.336.722,75	0,00
ADMINISTRACAO FINANCEIRA	512.500,00	205.905,71	-114.686,59	205.905,71	0,74	0,00	43.836,35	100.557,01	0,86	105.348,70	0,00
FORMACAO DE RECURSOS HUMANOS	2.500,00	0,00	0,00	0,00	0,00	0,00	0,00	0,00	0,00	0,00	0,00
SEGURANCA PUBLICA	2.000,00	0,00	0,00	0,00	0,00	0,00	0,00	0,00	0,00	0,00	0,00
POLICIAMENTO	2.000,00	0,00	0,00	0,00	0,00	0,00	0,00	0,00	0,00	0,00	0,00
ASSISTENCIA SOCIAL	2.306.432,95	2.304.432,95	158.334,52	2.055.980,66	7,42	248.452,29	320.538,52	652.336,22	5,56	1.652.096,73	0,00
ADMINISTRAÇÃO GERAL	1.617.432,95	1.640.164,91	7.500,04	1.553.279,58	5,61	86.885,33	244.696,15	484.565,73	4,13	1.155.599,18	0,00
ASSISTENCIA AO IDOSO	2.000,00	0,00	0,00	0,00	0,00	0,00	0,00	0,00	0,00	0,00	0,00
ASSISTENCIA AO PORTADOR DE DEFICIENCIA	2.000,00	0,00	0,00	0,00	0,00	0,00	0,00	0,00	0,00	0,00	0,00
ASSISTENCIA A CRIANCA E AO ADOLESCENTE	152.000,00	144.988,04	17.399,83	109.349,83	0,39	35.638,21	29.372,50	48.221,05	0,41	96.766,99	0,00
ASSISTENCIA COMUNITARIA	533.000,00	519.280,00	133.434,65	393.351,25	1,42	125.928,75	46.469,87	119.549,44	1,02	399.730,56	0,00
SAUDE	5.682.202,95	5.682.202,95	181.491,63	5.189.600,75	18,74	492.602,20	817.969,77	1.675.904,26	14,29	4.006.298,69	0,00
ADMINISTRAÇÃO GERAL	2.809.702,95	3.057.309,33	117.529,60	2.907.397,74	10,50	149.911,59	391.669,77	823.279,65	7,02	2.234.029,68	0,00
FORMACAO DE RECURSOS HUMANOS	1.500,00	0,00	0,00	0,00	0,00	0,00	0,00	0,00	0,00	0,00	0,00
ASSISTENCIA AO PORTADOR DE DEFICIENCIA	2.000,00	0,00	0,00	0,00	0,00	0,00	0,00	0,00	0,00	0,00	0,00



RELATÓRIO RESUMIDO DA EXECUÇÃO ORÇAMENTÁRIA
DEMONSTRATIVO DA EXECUÇÃO DAS DESPESAS POR FUNÇÃO E SUBFUNÇÃO
ORÇAMENTO FISCAL E DA SEGURIDADE SOCIAL
2º BIMESTRE DE 2023

RREO - Anexo 2 (LRF , Art 52, inciso II, alinea "c")

Em Reais

FUNÇÃO/SUBFUNÇÃO	DOTAÇÃO INICIAL	DOTAÇÃO ATUALIZADA (A)	DESPESA EMPENHADA			SALDO (C) = (A - B)	DESPESA LIQUIDADADA			SALDO (E) = (A - D)	INSCRITAS EM RESTOS A PAGAR NÃO PROCESSADOS (F)
			No Bimestre	Até o Bimestre (B)	% (B / Total B)		No Bimestre	Até o Bimestre (D)	% (D / Total D)		
ATENCAO BASICA	2.223.500,00	2.041.861,62	44.773,11	1.788.519,60	6,46	253.342,02	345.431,64	682.455,34	5,82	1.359.406,28	0,00
ASSISTENCIA HOSPITALAR E AMBULATORIAL	14.500,00	0,00	0,00	0,00	0,00	0,00	0,00	0,00	0,00	0,00	0,00
SUORTE PROFILATICO E TERAPEUTICO	184.000,00	113.000,00	19.188,92	48.688,21	0,18	64.311,79	21.188,92	45.688,21	0,39	67.311,79	0,00
VIGILANCIA EPIDEMIOLOGICA	447.000,00	470.032,00	0,00	444.995,20	1,61	25.036,80	59.679,44	124.481,06	1,06	345.550,94	0,00
EDUCACAO	9.757.994,10	9.116.563,43	-232.671,65	9.068.494,94	32,74	48.068,49	2.451.456,70	4.813.712,38	41,03	4.302.851,05	0,00
ADMINISTRAÇÃO GERAL	1.538.427,65	2.736.990,06	785.950,58	2.729.642,68	9,85	7.347,38	1.096.860,16	1.422.538,83	12,13	1.314.451,23	0,00
FORMACAO DE RECURSOS HUMANOS	4.000,00	0,00	0,00	0,00	0,00	0,00	0,00	0,00	0,00	0,00	0,00
ASSISTENCIA AO PORTADOR DE DEFICIENCIA	2.000,00	0,00	0,00	0,00	0,00	0,00	0,00	0,00	0,00	0,00	0,00
ALIMENTACAO E NUTRICAO	471.000,00	486.188,81	342.661,00	448.104,40	1,62	38.084,41	59.032,81	59.032,81	0,50	427.156,00	0,00
ENSINO FUNDAMENTAL	6.153.566,45	5.224.598,00	-1.243.592,14	5.222.381,30	18,85	2.216,70	1.198.774,88	3.119.380,55	26,59	2.105.217,45	0,00
EDUCACAO INFANTIL	1.252.000,00	401.511,35	-140.403,52	401.511,35	1,45	0,00	64.328,87	153.759,52	1,31	247.751,83	0,00
EDUCACAO DE JOVENS E ADULTOS	11.500,00	0,00	0,00	0,00	0,00	0,00	0,00	0,00	0,00	0,00	0,00
EDUCACAO BASICA	177.500,00	128.607,30	-16.457,48	128.187,30	0,46	420,00	13.173,50	38.531,00	0,33	90.076,30	0,00
INFRA-ESTRUTURA URBANA	2.000,00	0,00	0,00	0,00	0,00	0,00	0,00	0,00	0,00	0,00	0,00
TRANSPORTE RODOVIARIO	146.000,00	138.667,91	39.169,91	138.667,91	0,50	0,00	19.286,48	20.469,67	0,17	118.198,24	0,00
CULTURA	24.000,00	787.001,92	305.714,26	787.001,90	2,84	0,02	3.797,28	62.001,90	0,53	725.000,02	0,00
ADMINISTRAÇÃO GERAL	19.000,00	62.001,92	714,26	62.001,90	0,22	0,02	3.797,28	62.001,90	0,53	0,02	0,00
DIFUSAO CULTURAL	5.000,00	725.000,00	305.000,00	725.000,00	2,62	0,00	0,00	0,00	0,00	725.000,00	0,00
URBANISMO	2.243.000,00	2.362.358,53	369.210,31	2.195.606,62	7,93	166.751,91	633.940,05	1.046.740,52	8,92	1.315.618,01	0,00
ADMINISTRAÇÃO GERAL	2.141.000,00	2.051.079,38	212.024,86	2.038.421,17	7,36	12.658,21	602.045,70	1.014.846,17	8,65	1.036.233,21	0,00
INFRA-ESTRUTURA URBANA	20.000,00	304.683,62	151.239,92	151.239,92	0,55	153.443,70	25.948,82	25.948,82	0,22	278.734,80	0,00
SERVICOS URBANOS	80.000,00	6.595,53	5.945,53	5.945,53	0,02	650,00	5.945,53	5.945,53	0,05	650,00	0,00



**RELATÓRIO RESUMIDO DA EXECUÇÃO ORÇAMENTÁRIA
 DEMONSTRATIVO DA EXECUÇÃO DAS DESPESAS POR FUNÇÃO E SUBFUNÇÃO
 ORÇAMENTO FISCAL E DA SEGURIDADE SOCIAL
 2º BIMESTRE DE 2023**

RREO - Anexo 2 (LRF , Art 52, inciso II, alinea "c")

Em Reais

FUNÇÃO/SUBFUNÇÃO	DOTAÇÃO INICIAL	DOTAÇÃO ATUALIZADA (A)	DESPESA EMPENHADA			SALDO (C) = (A - B)	DESPESA LIQUIDADADA			SALDO (E) = (A - D)	INSCRITAS EM RESTOS A PAGAR NÃO PROCESSADOS (F)
			No Bimestre	Até o Bimestre (B)	% (B / Total B)		No Bimestre	Até o Bimestre (D)	% (D / Total D)		
TRANSPORTE RODOVIARIO	2.000,00	0,00	0,00	0,00	0,00	0,00	0,00	0,00	0,00	0,00	0,00
HABITACAO	10.500,00	0,00	0,00	0,00	0,00	0,00	0,00	0,00	0,00	0,00	0,00
HABITACAO URBANA	10.500,00	0,00	0,00	0,00	0,00	0,00	0,00	0,00	0,00	0,00	0,00
SANEAMENTO	30.000,00	0,00	0,00	0,00	0,00	0,00	0,00	0,00	0,00	0,00	0,00
ASSISTENCIA AO PORTADOR DE DEFICIENCIA	2.000,00	0,00	0,00	0,00	0,00	0,00	0,00	0,00	0,00	0,00	0,00
SANEAMENTO BASICO URBANO	28.000,00	0,00	0,00	0,00	0,00	0,00	0,00	0,00	0,00	0,00	0,00
GESTAO AMBIENTAL	121.500,00	79.996,00	-20.000,00	79.996,00	0,29	0,00	16.836,40	39.336,55	0,34	40.659,45	0,00
SANEAMENTO BASICO URBANO	101.500,00	79.996,00	-20.000,00	79.996,00	0,29	0,00	16.836,40	39.336,55	0,34	40.659,45	0,00
PRESERVACAO E CONSERVACAO AMBIENTAL	20.000,00	0,00	0,00	0,00	0,00	0,00	0,00	0,00	0,00	0,00	0,00
AGRICULTURA	227.000,00	150.271,20	-4.761,10	141.498,90	0,51	8.772,30	14.363,66	29.949,14	0,26	120.322,06	0,00
ADMINISTRAÇÃO GERAL	213.000,00	150.271,20	-4.761,10	141.498,90	0,51	8.772,30	14.363,66	29.949,14	0,26	120.322,06	0,00
ASSISTENCIA COMUNITARIA	12.000,00	0,00	0,00	0,00	0,00	0,00	0,00	0,00	0,00	0,00	0,00
PROMOCAO DA PRODUCAO AGROPECUARIA	2.000,00	0,00	0,00	0,00	0,00	0,00	0,00	0,00	0,00	0,00	0,00
COMERCIO E SERVICOS	12.000,00	0,00	0,00	0,00	0,00	0,00	0,00	0,00	0,00	0,00	0,00
TURISMO	12.000,00	0,00	0,00	0,00	0,00	0,00	0,00	0,00	0,00	0,00	0,00
ENERGIA	165.000,00	360.464,40	0,00	360.464,40	1,30	0,00	60.077,40	120.154,80	1,02	240.309,60	0,00
ENERGIA ELETRICA	165.000,00	360.464,40	0,00	360.464,40	1,30	0,00	60.077,40	120.154,80	1,02	240.309,60	0,00
TRANSPORTE	67.500,00	0,00	0,00	0,00	0,00	0,00	0,00	0,00	0,00	0,00	0,00
INFRA-ESTRUTURA URBANA	2.000,00	0,00	0,00	0,00	0,00	0,00	0,00	0,00	0,00	0,00	0,00
TRANSPORTE RODOVIARIO	65.500,00	0,00	0,00	0,00	0,00	0,00	0,00	0,00	0,00	0,00	0,00
DESPORTO E LAZER	136.000,00	194.615,58	9.130,00	185.530,00	0,67	9.085,58	36.137,88	50.450,45	0,43	144.165,13	0,00
ADMINISTRAÇÃO GERAL	124.000,00	194.615,58	9.130,00	185.530,00	0,67	9.085,58	36.137,88	50.450,45	0,43	144.165,13	0,00




PREFEITURA MUN. DE SANTA ROSA DE LIMA
 PC ANTONIO DANTAS, 26, CENTRO
 CEP: 49.640-000
 CNPJ: 13.109.954/0001-89


RELATÓRIO RESUMIDO DA EXECUÇÃO ORÇAMENTÁRIA
DEMONSTRATIVO DA EXECUÇÃO DAS DESPESAS POR FUNÇÃO E SUBFUNÇÃO
 ORÇAMENTO FISCAL E DA SEGURIDADE SOCIAL
2º BIMESTRE DE 2023


RREO - Anexo 2 (LRF, Art 52, inciso II, alínea "c")

Em Reais

FUNÇÃO/SUBFUNÇÃO	DOTAÇÃO INICIAL	DOTAÇÃO ATUALIZADA (A)	DESPESA EMPENHADA			SALDO (C) = (A - B)	DESPESA LIQUIDADADA			SALDO (E) = (A - D)	INSCRITAS EM RESTOS A PAGAR NÃO PROCESSADOS (F)
			No Bimestre	Até o Bimestre (B)	% (B / Total B)		No Bimestre	Até o Bimestre (D)	% (D / Total D)		
INFRA-ESTRUTURA URBANA	6.000,00	0,00	0,00	0,00	0,00	0,00	0,00	0,00	0,00	0,00	0,00
DESPORTO COMUNITARIO	4.000,00	0,00	0,00	0,00	0,00	0,00	0,00	0,00	0,00	0,00	0,00
LAZER	2.000,00	0,00	0,00	0,00	0,00	0,00	0,00	0,00	0,00	0,00	0,00
ENCARGOS ESPECIAIS	301.000,00	521.165,64	41.165,64	521.165,64	1,88	0,00	188.922,20	460.405,64	3,92	60.760,00	0,00
SERVICO DA DIVIDA INTERNA	301.000,00	521.165,64	41.165,64	521.165,64	1,88	0,00	188.922,20	460.405,64	3,92	60.760,00	0,00
RESERVA DE CONTINGENCIA	28.370,00	0,00	0,00	0,00	0,00	0,00	0,00	0,00	0,00	0,00	0,00
RESERVA DE CONTINGENCIA	28.370,00	0,00	0,00	0,00	0,00	0,00	0,00	0,00	0,00	0,00	0,00
DESPESAS (INTRA-ORÇAMENTÁRIAS) (II)	1.000,00	0,00	0,00	0,00	0,00	0,00	0,00	0,00	0,00	0,00	0,00
ADMINISTRACAO	1.000,00	0,00	0,00	0,00	0,00	0,00	0,00	0,00	0,00	0,00	0,00
ADMINISTRAÇÃO GERAL	1.000,00	0,00	0,00	0,00	0,00	0,00	0,00	0,00	0,00	0,00	0,00
TOTAL (III) = (I + II)	29.000.000,00	29.000.000,00	963.345,97	27.698.436,26	100,00	1.301.563,74	5.841.887,91	11.731.481,13	100,00	17.268.518,87	0,00


 LUIZ ROBERTO AZEVEDO SANTOS JÚNIOR
 PREFEITO MUNICIPAL


 SÉRGIO RAMOS DE MENEZES
 SECRETARIO DE FINANÇAS


 BIANCA SEGUNDO GOIS
 CONTADOR CRC/SE Nº 5.855


 ADCLAYR FIGUEIREDO ARAÚJO
 SECRETÁRIO DE CONTROLE INTERNO



PREFEITURA MUN. DE SANTA ROSA DE LIMA
PC ANTONIO DANTAS, 26, CENTRO
CEP: 49.640-000
CNPJ: 13.109.954/0001-89

RELATÓRIO RESUMIDO DA EXECUÇÃO ORÇAMENTÁRIA - CONSOLIDADO
DEMONSTRATIVO DA RECEITA CORRENTE LÍQUIDA
ORÇAMENTO FISCAL E DA SEGURIDADE SOCIAL
2º BIMESTRE DE 2023

RREO - Anexo 3 (LRF, Art. 53, inciso I)

Em Reais


ESPECIFICAÇÃO	MAI/2022	JUN/2022	JUL/2022	AGO/2022	SET/2022	OUT/2022	NOV/2022	DEZ/2022	JAN/2023	FEV/2023	MAR/2023	ABR/2023	TOTAL (ÚLTIMOS 12 MESES)	PREVISÃO ATUALIZADA 2023
RECEITAS CORRENTES (I)	2.675.812,58	3.148.289,96	2.466.155,37	2.361.197,43	2.045.707,74	2.091.143,54	2.515.711,98	3.266.393,83	2.461.005,23	3.025.881,34	2.088.491,60	2.365.662,31	30.511.452,91	32.360.410,60
Impostos, Taxas e Contribuições de Melhoria	68.089,85	93.107,09	95.489,42	85.228,81	97.110,97	110.372,87	117.575,17	95.882,37	142.598,58	169.212,04	95.887,11	155.520,39	1.326.074,67	723.800,00
IPTU	0,00	0,00	0,00	0,00	0,00	0,00	0,00	159,01	0,00	223,81	0,00	0,00	382,82	22.575,00
ISS	9.112,98	9.938,49	8.956,51	6.900,53	23.373,30	18.223,92	20.338,94	19.324,52	69.740,02	10.904,95	16.738,86	63.311,53	276.864,55	168.150,00
ITBI	0,00	0,00	0,00	0,00	0,00	0,00	0,00	0,00	0,00	0,00	0,00	0,00	0,00	64.575,00
IRRF	58.976,87	83.168,60	86.532,91	78.328,28	73.737,67	92.148,95	97.236,23	76.398,84	72.858,56	158.083,28	79.148,25	92.208,86	1.048.827,30	438.500,00
Outros Impostos, Taxas e Contribuições de Melhoria	0,00	0,00	0,00	0,00	0,00	0,00	0,00	0,00	0,00	0,00	0,00	0,00	0,00	30.000,00
Contribuições	0,00	0,00	0,00	0,00	0,00	0,00	0,00	0,00	7.222,25	0,00	0,00	0,00	7.222,25	30.000,00
Receita Patrimonial	5.983,73	7.302,71	14.056,47	15.484,76	15.632,23	11.882,96	11.073,90	8.662,80	7.768,69	5.807,10	5.325,02	15.041,90	124.022,27	44.491,15
Rendimentos de Aplicação Financeira	5.983,73	7.302,71	14.056,47	15.484,76	15.632,23	11.882,96	11.073,90	8.662,80	7.768,69	5.807,10	5.325,02	15.041,90	124.022,27	44.491,15
Outras Receitas Patrimoniais	0,00	0,00	0,00	0,00	0,00	0,00	0,00	0,00	0,00	0,00	0,00	0,00	0,00	0,00
Receita Agropecuária	0,00	0,00	0,00	0,00	0,00	0,00	0,00	0,00	0,00	0,00	0,00	0,00	0,00	0,00
Receita Industrial	0,00	0,00	0,00	0,00	0,00	0,00	0,00	0,00	0,00	0,00	0,00	0,00	0,00	0,00
Receita de Serviços	0,00	0,00	0,00	0,00	0,00	0,00	0,00	0,00	0,00	0,00	0,00	0,00	0,00	0,00
Transferências Correntes	2.601.739,00	3.047.880,16	2.353.792,77	2.208.253,92	1.932.964,54	1.968.887,71	2.387.062,91	3.161.748,66	2.303.415,71	2.845.765,69	1.987.279,47	2.195.100,02	28.993.890,56	31.547.119,45
Cota-Parte do FPM	1.212.743,57	1.134.753,03	1.527.306,19	1.109.670,59	1.021.990,51	972.389,39	1.222.116,46	1.898.923,93	1.240.519,70	1.642.698,57	1.004.914,09	1.148.930,41	15.136.956,44	15.487.578,00
Cota-Parte do ICMS	453.387,06	339.466,10	317.106,26	328.275,52	261.372,96	285.743,57	364.604,41	342.808,27	405.416,88	312.795,25	293.517,49	332.538,91	4.037.032,68	5.102.500,00
Cota-Parte do IPVA	6.474,40	11.590,47	6.809,79	9.208,16	8.495,73	6.851,12	8.119,64	3.450,02	4.437,06	7.100,24	18.228,02	14.210,25	104.974,90	158.750,00
Cota-Parte do ITR	0,00	0,00	0,00	0,00	1.470,61	1.792,20	125,52	11,98	94,04	0,00	0,00	0,00	3.494,35	3.000,00
Transferências da LC 61/1989	73,10	79,84	79,84	70,97	81,61	97,58	62,10	86,50	182,73	148,00	175,11	187,36	1.324,74	4.725,00
Transferências do FUNDEB	623.327,13	674.793,98	518.411,70	572.020,67	483.229,78	516.380,02	634.446,32	685.042,82	606.357,67	632.404,85	484.003,92	530.229,31	6.960.648,17	7.183.566,45
Outras Transferências Correntes	305.806,84	887.276,58	-15.841,17	189.078,98	156.404,95	185.731,41	157.650,56	231.511,64	46.590,36	250.766,78	186.615,95	169.191,14	2.750.784,02	3.607.000,00
Outras Receitas Correntes	0,00	0,00	2.816,71	52.229,94	0,00	0,00	0,00	100,00	0,00	5.096,51	0,00	0,00	60.243,16	15.000,00
DEDUÇÕES (II)	-334.535,57	-297.177,82	-259.665,32	-289.671,84	-238.885,34	-253.601,57	-319.232,42	-331.088,85	-330.357,87	-393.682,60	-264.501,12	-300.307,60	-3.612.707,92	-3.911.910,60
Contrib. Servidor Plano de Previdência	0,00	0,00	0,00	0,00	0,00	0,00	0,00	0,00	0,00	0,00	0,00	0,00	0,00	0,00
Compensação Financeira entre Regimes	0,00	0,00	0,00	0,00	0,00	0,00	0,00	0,00	0,00	0,00	0,00	0,00	0,00	0,00

ESPECIFICAÇÃO	MAI/2022	JUN/2022	JUL/2022	AGO/2022	SET/2022	OUT/2022	NOV/2022	DEZ/2022	JAN/2023	FEV/2023	MAR/2023	ABR/2023	TOTAL (ÚLTIMOS 12 MESES)	PREVISÃO ATUALIZADA 2023
Rendimentos de Aplicações de Recursos Previdenciários	0,00	0,00	0,00	0,00	0,00	0,00	0,00	0,00	0,00	0,00	0,00	0,00	0,00	0,00
Deduções para o FUNDEB	-334.535,57	-297.177,82	-259.665,32	-289.671,84	-238.885,34	-253.601,57	-319.232,42	-331.088,85	-330.357,87	-393.682,60	-264.501,12	-300.307,60	-3.612.707,92	-3.911.910,60
RECEITA CORRENTE LÍQUIDA (III) = (I - II)	2.341.277,01	2.851.112,14	2.206.490,05	2.071.525,59	1.806.822,40	1.837.541,97	2.196.479,56	2.935.304,98	2.130.647,36	2.632.198,74	1.823.990,48	2.065.354,71	26.898.744,99	28.448.500,00
(-) Transferências obrigatórias da União relativas às emendas individuais (art. 166-A, § 1º, da CF) (IV)	0,00	744.915,00	0,00	0,00	0,00	0,00	0,00	0,00	0,00	0,00	0,00	0,00	744.915,00	0,00
RECEITA CORRENTE LÍQUIDA AJUSTADA PARA CÁLCULO DOS LIMITES DE ENDIVIDAMENTO (V) = (III - IV)	2.341.277,01	2.106.197,14	2.206.490,05	2.071.525,59	1.806.822,40	1.837.541,97	2.196.479,56	2.935.304,98	2.130.647,36	2.632.198,74	1.823.990,48	2.065.354,71	26.153.829,99	28.448.500,00
(-) Transferências obrigatórias da União relativas às emendas de bancada (art. 166, § 16, da CF) e ao vencimento dos agentes comunitários de saúde e de combate às endemias (CF, art. 198, §11)(VI)	0,00	0,00	0,00	0,00	0,00	0,00	0,00	0,00	0,00	46.872,00	23.436,00	23.436,00	93.744,00	0,00
RECEITA CORRENTE LÍQUIDA AJUSTADA PARA CÁLCULO DOS LIMITES DA DESPESA COM PESSOAL (VII) = (V - VI)	2.341.277,01	2.106.197,14	2.206.490,05	2.071.525,59	1.806.822,40	1.837.541,97	2.196.479,56	2.935.304,98	2.130.647,36	2.585.326,74	1.800.554,48	2.041.918,71	26.060.085,99	28.448.500,00

Manual de Demonstrativos Fiscais - 12ª edição – pág. 219.



LUIZ ROBERTO AZEVEDO SANTOS JÚNIOR
PREFEITO MUNICIPAL



BIANCA SEGUNDO GOIS
CONTADOR CRC/SE Nº 5.855



SÉRGIO RAMOS DE MENEZES
SECRETÁRIO DE FINANÇAS



ADCLAYR FIGUEIREDO ARAÚJO
SECRETÁRIO DE CONTROLE INTERNO

PREFEITURA MUNICIPAL DE SANTA ROSA DE LIMA
RELATÓRIO RESUMIDO DA EXECUÇÃO ORÇAMENTÁRIA
DEMONSTRATIVO DAS RECEITAS E DESPESAS PREVIDENCIÁRIAS
ORÇAMENTO FISCAL E DA SEGURIDADE SOCIAL
PERÍODO DE REFERÊNCIA: MARÇO A ABRIL DE 2023

RREO - Anexo 4 (LRF, Art. 53, inciso II)

Em Reais

REGIME PRÓPRIO DE PREVIDÊNCIA DOS SERVIDORES - RPPS					
FUNDO EM CAPITALIZAÇÃO (PLANO PREVIDENCIÁRIO)					
RECEITAS PREVIDENCIÁRIAS - RPPS (FUNDO EM CAPITALIZAÇÃO)	PREVISÃO ATUALIZADA (a)	RECEITAS REALIZADAS Até o Bimestre (b)			
RECEITAS CORRENTES (I)	0,00				
Receita de Contribuições dos Segurados	0,00				
Ativo	0,00				
Inativo	0,00				
Pensionista	0,00				
Receita de Contribuições Patronais	0,00				
Ativo	0,00				
Inativo	0,00				
Pensionista	0,00				
Receita Patrimonial	0,00				
Receitas Imobiliárias	0,00				
Receitas de Valores Mobiliários	0,00				
Outras Receitas Patrimoniais	0,00				
Receita de Serviços	0,00				
Outras Receitas Correntes	0,00				
Compensação Financeira entre os regimes	0,00				
Receita de Aportes Periódicos para Amortização de Déficit Atuarial do RPPS (I)	0,00				
Demais Receitas Correntes	0,00				
RECEITAS DE CAPITAL (III)	0,00				
Alienação de Bens, Direitos e Ativos	0,00				
Amortização de Empréstimos	0,00				
Outras Receitas de Capital	0,00				
TOTAL DAS RECEITAS DO FUNDO EM CAPITALIZAÇÃO - (IV) = (I + III - II)	0,00				
DESPESAS PREVIDENCIÁRIAS - RPPS (FUNDO EM CAPITALIZAÇÃO)	DOTAÇÃO ATUALIZADA (c)	DESPESAS EMPENHADAS Até o Bimestre (d)	DESPESAS LIQUIDADAS Até o Bimestre (e)	DESPESAS PAGAS Até o Bimestre (f)	INSCRITAS EM RESTOS A PAGAR NÃO PROCESSADOS No Exercício (g)
Benefícios	0,00	0,00	0,00	0,00	0,00
Aposentadorias	0,00	0,00	0,00	0,00	0,00
Pensões por Morte	0,00	0,00	0,00	0,00	0,00
Outras Despesas Previdenciárias	0,00	0,00	0,00	0,00	0,00
Compensação Financeira entre os regimes	0,00	0,00	0,00	0,00	0,00
Demais Despesas Previdenciárias	0,00	0,00	0,00	0,00	0,00
TOTAL DAS DESPESAS DO FUNDO EM CAPITALIZAÇÃO (V)	0,00	0,00	0,00	0,00	0,00
RESULTADO PREVIDENCIÁRIO - FUNDO EM CAPITALIZAÇÃO (VI) = (IV - V)²	0,00				
RECURSOS RPPS ARRECADADOS EM EXERCÍCIOS ANTERIORES	PREVISÃO ORÇAMENTÁRIA				
VALOR	0,00				

SEM MOVIMENTO

RESERVA ORÇAMENTÁRIA DO RPPS	PREVISÃO ORÇAMENTÁRIA
VALOR	0,00

APORTES DE RECURSOS PARA O FUNDO EM CAPITALIZAÇÃO DO RPPS	APORTES REALIZADOS
Plano de Amortização - Contribuição Patronal Suplementar	0,00
Plano de Amortização - Aporte Periódico de Valores Predefinidos	0,00
Outros Aportes para o RPPS	0,00
Recursos para Cobertura de Déficit Financeiro	0,00

BENS E DIREITOS DO RPPS (FUNDO EM CAPITALIZAÇÃO)	SALDO ATUAL
Caixa e Equivalentes de Caixa	0,00
Investimentos e Aplicações	0,00
Outros Bens e Direitos	0,00

FUNDO EM REPARTIÇÃO (PLANO FINANCEIRO)

RECEITAS PREVIDENCIÁRIAS - RPPS (FUNDO EM REPARTIÇÃO)	PREVISÃO ATUALIZADA	RECEITAS REALIZADAS
	(a)	Até o Bimestre (b)
RECEITAS CORRENTES (VII)	0,00	0,00
Receita de Contribuições dos Segurados	0,00	0,00
Ativo	0,00	0,00
Inativo	0,00	0,00
Pensionista	0,00	0,00
Receita de Contribuições Patronais	0,00	0,00
Ativo	0,00	0,00
Inativo	0,00	0,00
Pensionista	0,00	0,00
Receita Patrimonial	0,00	0,00
Receitas Imobiliárias	0,00	0,00
Receitas de Valores Mobiliários	0,00	0,00
Outras Receitas Patrimoniais	0,00	0,00
Receita de Serviços	0,00	0,00
Outras Receitas Correntes	0,00	0,00
Compensação Financeira entre os regimes	0,00	0,00
Demais Receitas Correntes	0,00	0,00
RECEITAS DE CAPITAL (VIII)	0,00	0,00
Alienação de Bens, Direitos e Ativos	0,00	0,00
Amortização de Empréstimos	0,00	0,00
Outras Receitas de Capital	0,00	0,00
TOTAL DAS RECEITAS DO FUNDO EM REPARTIÇÃO (IX) = (VII + VIII)	0,00	0,00

SEM MOVIMENTO

DESPESAS PREVIDENCIÁRIAS - RPPS (FUNDO EM REPARTIÇÃO)	DOTAÇÃO ATUALIZADA	DESPESAS EMPENHADAS	DESPESAS LIQUIDADAS	DESPESAS PAGAS	INSCRITAS EM RESTOS A PAGAR NÃO PROCESSADOS
	(c)	Até o Bimestre (d)	Até o Bimestre (e)	Até o Bimestre (f)	No Exercício (g)
Benefícios	0,00	0,00	0,00	0,00	0,00
Aposentadorias	0,00	0,00	0,00	0,00	0,00
Pensões por Morte	0,00	0,00	0,00	0,00	0,00
Outras Despesas Previdenciárias	0,00	0,00	0,00	0,00	0,00
Compensação Financeira entre os regimes	0,00	0,00	0,00	0,00	0,00
Demais Despesas Previdenciárias	0,00	0,00	0,00	0,00	0,00
TOTAL DAS DESPESAS DO FUNDO EM REPARTIÇÃO (X)	0,00	0,00	0,00	0,00	0,00

RESULTADO PREVIDENCIÁRIO - FUNDO EM REPARTIÇÃO (XI) = (IX - X)²	0,00	
---	-------------	--

APORTES DE RECURSOS PARA O FUNDO EM REPARTIÇÃO DO RPPS	APORTES REALIZADOS
Recursos para Cobertura de Insuficiências Financeiras	0,00
Recursos para Formação de Reserva	0,00

BENS E DIREITOS DO RPPS (FUNDO EM REPARTIÇÃO)	SALDO ATUAL
Caixa e Equivalentes de Caixa	0,00
Investimentos e Aplicações	0,00
Outros Bens e Direitos	0,00

ADMINISTRAÇÃO DO REGIME PRÓPRIO DE PREVIDÊNCIA DOS SERVIDORES - RPPS

RECEITAS DA ADMINISTRAÇÃO - RPPS	PREVISÃO ATUALIZADA	RECEITAS REALIZADAS
	(a)	Até o Bimestre (b)
Receitas Correntes	0,00	0,00
TOTAL DAS RECEITAS DA ADMINISTRAÇÃO RPPS (XII)	0,00	0,00

DESPESAS DA ADMINISTRAÇÃO - RPPS	DOTAÇÃO ATUALIZADA (c)	DESPESAS EMPENHADAS	DESPESAS LIQUIDADAS	DESPESAS PAGAS	INSCRITAS EM RESTOS A PAGAR NÃO PROCESSADOS No Exercício (g)
		Até o Bimestre (d)	Até o Bimestre (e)	Até o Bimestre (f)	
Despesas Correntes (XIII)	0,00	0,00	0,00	0,00	0,00
Pessoal e Encargos Sociais	0,00	0,00	0,00	0,00	0,00
Demais Despesas Correntes	0,00	0,00	0,00	0,00	0,00
Despesas de Capital (XIV)	0,00	0,00	0,00	0,00	0,00
TOTAL DAS DESPESAS DA ADMINISTRAÇÃO RPPS (XV) = (XIII + XIV)	0,00	0,00	0,00	0,00	0,00

SEM MOVIMENTO

RESULTADO DA ADMINISTRAÇÃO RPPS (XVI) = (XII - XV)²	0,00	
---	-------------	--

BENS E DIREITOS - ADMINISTRAÇÃO DO RPPS	SALDO ATUAL
Caixa e Equivalentes de Caixa	0,00
Investimentos e Aplicações	0,00
Outros Bens e Direitos	0,00

BENEFÍCIOS PREVIDENCIÁRIOS MANTIDOS PELO TESOURO

RECEITAS PREVIDENCIÁRIAS (BENEFÍCIOS MANTIDOS PELO TESOURO)	PREVISÃO ATUALIZADA	RECEITAS REALIZADAS
	(a)	Até o Bimestre (b)
Contribuições dos Servidores	0,00	0,00
Demais Receitas Previdenciárias	0,00	0,00
TOTAL DAS RECEITAS (BENEFÍCIOS MANTIDOS PELO TESOURO) (XVII)	0,00	0,00

DESPESAS PREVIDENCIÁRIAS (BENEFÍCIOS MANTIDOS PELO TESOIRO)	DOTAÇÃO ATUALIZADA	DESPESAS EMPENHADAS Até o Bimestre	DESPESAS LIQUIDADAS Até o Bimestre	DESPESAS PAGAS Até o Bimestre	INSCRITAS EM RESTOS A PAGAR NÃO PROCESSADOS No Exercício
	(c)	(d)	(e)	(f)	(g)
Aposentadorias	0,00	0,00	0,00	0,00	0,00
Pensões	0,00	0,00	0,00	0,00	0,00
Outras Despesas Previdenciárias	0,00	0,00	0,00	0,00	0,00
TOTAL DAS DESPESAS (BENEFÍCIOS MANTIDOS PELO TESOIRO) (XVIII)	0,00	0,00	0,00	0,00	0,00

SEM MOVIMENTO

RESULTADO DOS BENEFÍCIOS MANTIDOS PELO TESOIRO (XIX) = (XVII - XVIII)²	0,00
--	-------------

FONTE: Sistema <ÁGAPE>, Unidade Responsável: <MUNICÍPIO DE SANTA ROSA DE LIMA>. Emissão: <dd/mm/aaaa>, às <hh:mm:ss>. Assinado Digitalmente no dia <20/03/2023>, às <hh:mm:ss>.

NOTA:

- 1 Como a Portaria MPS 746/2011 determina que os recursos provenientes desses aportes devem permanecer aplicados, no mínimo, por 5 (cinco) anos, essa receita não deverá compor o total das receitas previdenciárias do período de apuração
- 2 O resultado previdenciário será apresentado por meio da diferença entre previsão da receita e a dotação da despesa e entre a receita realizada e a despesa liquidada (do 1º ao 5º bimestre) e a despesa empenhada (no 6º bimestre).



LUIZ ROBERTO AZEVEDO SANTOS JÚNIOR
PREFEITO MUNICIPAL



BIANCA SEGUNDO GOIS
CONTADOR CRC/SE Nº 5.855



SÉRGIO RAMOS DE MENEZES
SECRETARIO DE FINANÇAS



ADCLAYR FIGUEIREDO ARAÚJO
SECRETÁRIO DE CONTROLE INTERNO



PREFEITURA MUN. DE SANTA ROSA DE LIMA
 PC ANTONIO DANTAS, 26, CENTRO
 CEP: 49.640-000
 CNPJ: 13.109.954/0001-89

RELATÓRIO RESUMIDO DA EXECUÇÃO ORÇAMENTÁRIA
DEMONSTRATIVO DOS RESULTADOS PRIMÁRIO E NOMINAL
ORÇAMENTOS FISCAL E DA SEGURIDADE SOCIAL
2º BIMESTRE DE 2023

RREO – ANEXO 6 (LRF, art.53, inciso III)

Em Reais

ACIMA DA LINHA			
RECEITAS PRIMÁRIAS	PREVISÃO ATUALIZADA	Até o Bimestre	
		RECEITAS REALIZADAS	
RECEITAS CORRENTES (EXCETO FONTES RPPS) (I)	28.448.500,00		8.654.407,99
Impostos, Taxas e Contribuições de Melhoria	723.800,00		563.218,12
IPTU	22.575,00		223,81
ISS	168.150,00		160.695,36
ITBI	64.575,00		0,00
IRRF	438.500,00		402.298,95
Outros Impostos, Taxas e Contribuições de Melhoria	30.000,00		0,00
Contribuições	30.000,00		7.222,25
Receita Patrimonial	44.491,15		33.942,71
Aplicações Financeiras (II)	44.491,15		33.942,71
Outras Receitas Patrimoniais	0,00		0,00
Transferências Correntes	27.635.208,85		8.044.928,40
Cota-Parte do FPM	12.629.462,40		4.029.650,31
Cota-Parte do ICMS	4.082.000,00		1.071.784,36
Cota-Parte do IPVA	127.000,00		35.180,44
Cota-Parte do ITR	2.400,00		75,24
Transferências da LC 61/1989	3.780,00		554,57
Transferências do FUNDEB	7.183.566,45		2.255.212,45
Outras Transferências Correntes	3.607.000,00		652.471,03
Demais Receitas Correntes	15.000,00		5.096,51
Outras Receitas Financeiras (III)	0,00		0,00
Receitas Correntes Restantes	15.000,00		5.096,51



PREFEITURA MUN. DE SANTA ROSA DE LIMA
 PC ANTONIO DANTAS, 26, CENTRO
 CEP: 49.640-000
 CNPJ: 13.109.954/0001-89

**RELATÓRIO RESUMIDO DA EXECUÇÃO ORÇAMENTÁRIA
 DEMONSTRATIVO DOS RESULTADOS PRIMÁRIO E NOMINAL
 ORÇAMENTOS FISCAL E DA SEGURIDADE SOCIAL
 2º BIMESTRE DE 2023**

RREO – ANEXO 6 (LRF, art.53, inciso III)		Em Reais	
RECEITAS PRIMÁRIAS CORRENTES (EXCETO FONTES RPPS) (IV) = [I - (II + III)]	28.404.008,85		8.620.465,28
RECEITAS PRIMÁRIAS CORRENTES (COM FONTES RPPS) (V)	0,00		0,00
RECEITAS NÃO PRIMÁRIAS CORRENTES (COM FONTES RPPS) (VI)	0,00		0,00
RECEITAS DE CAPITAL (EXCETO FONTES RPPS) (VII)	551.500,00		0,00
Operações de Crédito (VIII)	0,00		0,00
Amortização de Empréstimos (IX)	0,00		0,00
Alienação de Bens	10.000,00		0,00
Receitas de Alienação de Investimentos Temporários (X)	0,00		0,00
Receitas de Alienação de Investimentos Permanentes (XI)	0,00		0,00
Outras Alienações de Bens	10.000,00		0,00
Transferências de Capital	541.500,00		0,00
Convênios	361.500,00		0,00
Outras Transferências de Capital	180.000,00		0,00
Outras Receitas de Capital	0,00		0,00
Outras Receitas de Capital Não Primárias (XII)	0,00		0,00
Outras Receitas de Capital Primárias	0,00		0,00
RECEITAS PRIMÁRIAS DE CAPITAL (EXCETO FONTES RPPS) (XIII) = [VII - (VIII + IX + X + XI + XII)]	551.500,00		0,00
RECEITAS PRIMÁRIAS DE CAPITAL (COM FONTES RPPS) (XIV)	0,00		0,00
RECEITAS NÃO PRIMÁRIAS DE CAPITAL (COM FONTES RPPS) (XV)	0,00		0,00
RECEITA PRIMÁRIA TOTAL (XVI) = (IV + V + XIII + XIV)	28.955.508,85		8.620.465,28
RECEITA PRIMÁRIA TOTAL (EXCETO FONTES RPPS) (XVII) = (IV + XIII)	28.955.508,85		8.620.465,28

DESPESAS PRIMÁRIAS	Até o Bimestre						
	DOTAÇÃO ATUALIZADA	DESPESAS EMPENHADAS	DESPESAS LIQUIDADAS	DESPESAS PAGAS (a)	RESTOS A PAGAR PROCESSADOS PAGOS (b)	RESTOS A PAGAR NÃO PROCESSADOS	
						LIQUIDADOS	PAGOS



PREFEITURA MUN. DE SANTA ROSA DE LIMA
PC ANTONIO DANTAS, 26, CENTRO
CEP: 49.640-000
CNPJ: 13.109.954/0001-89

RELATÓRIO RESUMIDO DA EXECUÇÃO ORÇAMENTÁRIA
DEMONSTRATIVO DOS RESULTADOS PRIMÁRIO E NOMINAL
ORÇAMENTOS FISCAL E DA SEGURIDADE SOCIAL
2º BIMESTRE DE 2023

RREO – ANEXO 6 (LRF, art.53, inciso III)

Em Reais

DESPESAS CORRENTES (EXCETO FONTES RPPS) (XVIII)	27.374.355,21	26.266.831,35	10.502.326,19	8.985.078,29	458.684,26	43.021,58	43.021,58
Pessoal e Encargos Sociais	15.888.763,19	15.429.378,63	6.637.404,41	5.987.992,63	66.641,44	0,00	0,00
Juros e Encargos da Dívida (XIX)	0,00	0,00	0,00	0,00	0,00	0,00	0,00
Outras Despesas Correntes	11.485.592,02	10.837.452,72	3.864.921,78	2.997.085,66	392.042,82	43.021,58	43.021,58
DESPESAS PRIMÁRIAS CORRENTES (EXCETO FONTES RPPS) (XX) = (XVIII - XIX)	27.374.355,21	26.266.831,35	10.502.326,19	8.985.078,29	458.684,26	43.021,58	43.021,58
DESPESAS PRIMÁRIAS CORRENTES (COM FONTES RPPS) (XXI)	0,00	0,00	0,00	0,00	0,00	0,00	0,00
DESPESAS NÃO PRIMÁRIAS CORRENTES (COM FONTES RPPS) (XXII)	0,00	0,00	0,00	0,00	0,00	0,00	0,00
DESPESAS DE CAPITAL (EXCETO FONTES RPPS) (XXIII)	1.625.644,79	1.431.604,91	1.229.154,94	549.665,94	10.463,00	0,00	0,00
Investimentos	1.104.079,15	910.439,27	768.749,30	89.260,30	10.463,00	0,00	0,00
Inversões Financeiras	0,00	0,00	0,00	0,00	0,00	0,00	0,00
Concessão de Empréstimos e Financiamentos (XXIV)	0,00	0,00	0,00	0,00	0,00	0,00	0,00
Aquisição de Título de Capital já Integralizado (XXV)	0,00	0,00	0,00	0,00	0,00	0,00	0,00
Aquisição de Título de Crédito (XXVI)	0,00	0,00	0,00	0,00	0,00	0,00	0,00
Demais Inversões Financeiras	0,00	0,00	0,00	0,00	0,00	0,00	0,00
Amortização da Dívida (XXVII)	521.565,64	521.165,64	460.405,64	460.405,64	0,00	0,00	0,00
DESPESAS PRIMÁRIAS DE CAPITAL (EXCETO FONTES RPPS) (XXVIII) = [XXIII - (XXIV + XXV + XXVI + XXVII)]	1.104.079,15	910.439,27	768.749,30	89.260,30	10.463,00	0,00	0,00
RESERVA DE CONTINGÊNCIA (XXIX)	0,00	0,00	0,00	0,00	0,00	0,00	0,00
DESPESAS PRIMÁRIAS DE CAPITAL (COM FONTES RPPS) (XXX)	0,00	0,00	0,00	0,00	0,00	0,00	0,00
DESPESAS NÃO PRIMÁRIAS DE CAPITAL (COM FONTES RPPS) (XXXI)	0,00	0,00	0,00	0,00	0,00	0,00	0,00
DESPESA PRIMÁRIA TOTAL (XXXII) = (XX + XXI + XXVIII + XXIX + XXX)	28.478.434,36	27.177.270,62	11.271.075,49	9.074.338,59	469.147,26	43.021,58	43.021,58
DESPESA PRIMÁRIA TOTAL (EXCETO FONTES RPPS) (XXXIII) = (XX + XXVIII + XXIX)	28.478.434,36	27.177.270,62	11.271.075,49	9.074.338,59	469.147,26	43.021,58	43.021,58
RESULTADO PRIMÁRIO (COM RPPS) - Acima da Linha (XXXIV) = [XVIa - (XXXIIa + XXXIIb + XXXIIc)]							-966.042,15
RESULTADO PRIMÁRIO (SEM RPPS) - Acima da Linha (XXXV) = [XVIIa - (XXXIIIa + XXXIIIb + XXXIIIc)]							-966.042,15

FONTE: Sistema Gestor Ágape Sistemas, Unidade Responsável: PREFEITURA MUN. DE SANTA ROSA DE LIMA



PREFEITURA MUN. DE SANTA ROSA DE LIMA
 PC ANTONIO DANTAS, 26, CENTRO
 CEP: 49.640-000
 CNPJ: 13.109.954/0001-89

**RELATÓRIO RESUMIDO DA EXECUÇÃO ORÇAMENTÁRIA
 DEMONSTRATIVO DOS RESULTADOS PRIMÁRIO E NOMINAL
 ORÇAMENTOS FISCAL E DA SEGURIDADE SOCIAL
 2º BIMESTRE DE 2023**

RREO – ANEXO 6 (LRF, art.53, inciso III)

Em Reais

META FISCAL PARA O RESULTADO PRIMÁRIO		VALOR CORRENTE	
Meta fixada no Anexo de Metas Fiscais da LDO para o exercício de referência		1,00	
JUROS NOMINAIS		Até o Bimestre	
		VALOR INCORRIDO	
Juros, Encargos e Variações Monetárias Ativos (Exceto RPPS) (XXXVI)		33.942,71	
Juros, Encargos e Variações Monetárias Passivos (Exceto RPPS) (XXXVII)		0,00	
RESULTADO NOMINAL (SEM RPPS) - Acima da Linha (XXXVIII) = XXXV + (XXXVI - XXXVII)		-932.099,44	
ABAIXO DA LINHA			
CÁLCULO DO RESULTADO NOMINAL	SALDO		
	Em 31/Dez/2022 (a)	Até o Bimestre (b)	
DÍVIDA CONSOLIDADA (XXXIX)	47.835.136,45		47.468.583,02
DEDUÇÕES (XL)	98.054,44		45.233,30
Disponibilidade de Caixa	61.529,16		0,00
Disponibilidade de Caixa Bruta	1.302.466,77		517.417,61
(-) Restos a Pagar Processados (XLI)	1.077.994,39		608.847,13
(-) Depósitos Restituíveis e Valores Vinculados	162.943,22		781.323,86
Demais Haveres Financeiros	36.525,28		45.233,30
DÍVIDA CONSOLIDADA LÍQUIDA (XLII) = (XXXIX - XL)	47.737.082,01		47.423.349,72
RESULTADO NOMINAL (SEM RPPS) - Abaixo da Linha (XLIII) = (XLIIa - XLIIb)			313.732,29
FONTE: Sistema Gestor Ágape Sistemas, Unidade Responsável: PREFEITURA MUN. DE SANTA ROSA DE LIMA			



PREFEITURA MUN. DE SANTA ROSA DE LIMA
 PC ANTONIO DANTAS, 26, CENTRO
 CEP: 49.640-000
 CNPJ: 13.109.954/0001-89

**RELATÓRIO RESUMIDO DA EXECUÇÃO ORÇAMENTÁRIA
 DEMONSTRATIVO DOS RESULTADOS PRIMÁRIO E NOMINAL
 ORÇAMENTOS FISCAL E DA SEGURIDADE SOCIAL
 2º BIMESTRE DE 2023**

RREO – ANEXO 6 (LRF, art.53, inciso III)

Em Reais

META FISCAL PARA O RESULTADO NOMINAL	VALOR CORRENTE
Meta fixada no Anexo de Metas Fiscais da LDO para o exercício de referência	1,00
AJUSTE METODOLÓGICO	Até o Bimestre
VARIAÇÃO DO SALDO DE RPP (XLIV) = (XLIIb - XLIIa)	-469.147,26
RECEITA DE ALIENAÇÃO DE INVESTIMENTOS PERMANENTES (XLV) = (XI)	0,00
VARIAÇÃO CAMBIAL (XLVI)	
VARIAÇÃO DO SALDO DE PRECATÓRIOS INTEGRANTES DA DC (XLVII)	
VARIAÇÃO DO SALDO DAS DEMAIS OBRIGAÇÕES INTEGRANTES DA DC (XLVIII)	
OUTROS AJUSTES (XLIX)	47.468.583,02
RESULTADO NOMINAL (SEM RPPS) AJUSTADO - Abaixo da Linha (L) = [XLIII + (XLIV - XLV + XLVI + XLVII + XLVIII)] +/- (XLIX)	48.251.462,57
RESULTADO PRIMÁRIO (SEM RPPS) - Abaixo da Linha (LI) = (L) - (XXXVI - XXXVII)	48.217.519,86
INFORMAÇÕES ADICIONAIS	PREVISÃO ORÇAMENTÁRIA
SALDO DE EXERCÍCIOS ANTERIORES Recursos Arrecadados em Exercícios Anteriores - RPPS Superávit Financeiro Utilizado para Abertura e Reabertura de Créditos Adicionais RESERVA ORÇAMENTÁRIA DO RPPS	



PREFEITURA MUN. DE SANTA ROSA DE LIMA
PC ANTONIO DANTAS, 26, CENTRO
CEP: 49.640-000
CNPJ: 13.109.954/0001-89

RELATÓRIO RESUMIDO DA EXECUÇÃO ORÇAMENTÁRIA
DEMONSTRATIVO DOS RESULTADOS PRIMÁRIO E NOMINAL
ORÇAMENTOS FISCAL E DA SEGURIDADE SOCIAL
2º BIMESTRE DE 2023

RREO – ANEXO 6 (LRF, art.53, inciso III)

Em Reais

Manual de Demonstrativos Fiscais - 12ª edição – pág. 262.

LUIZ ROBERTO AZEVEDO SANTOS JÚNIOR
PREFEITO MUNICIPAL

BIANCA SEGUNDO GOIS
CONTADOR CRC/SE Nº 5.855

SÉRGIO RAMOS DE MENEZES
SECRETARIO DE FINANÇAS

ADCLAYR FIGUEIREDO ARAÚJO
SECRETÁRIO DE CONTROLE INTERNO

PREFEITURA MUNICIPAL DE SANTA ROSA DE LIMA
RELATÓRIO RESUMIDO DA EXECUÇÃO ORÇAMENTÁRIA
DEMONSTRATIVO DOS RESTOS A PAGAR POR PODER E ÓRGÃO
ORÇAMENTOS FISCAL E DA SEGURIDADE SOCIAL
PERÍODO DE REFERÊNCIA: MARÇO A ABRIL DE 2023

RREO - ANEXO 7 (LRF, art. 53, inciso V)

Em Reais

PODER/ÓRGÃO	RESTOS A PAGAR PROCESSADOS E NÃO PROCESSADOS LIQUIDADOS EM EXERCÍCIOS ANTERIORES					RESTOS A PAGAR NÃO PROCESSADOS						Saldo Total l = (e + k)
	Inscritos		Pagos ©	Cancelados (d)	Saldo a pagar e=(a+b)-(c+d)	Inscritos		Liquidados (h)	Pagos (i)	Cancelados (j)	Saldo k=(f+g)-(i+j)	
	Em Exercícios Anteriores (a)	Em 31 de dezembro de <Exercício Anterior> (b)				Em Exercícios Anteriores (f)	Em 31 de dezembro de <Exercício Anterior> (g)					
RESTOS A PAGAR (EXCETO INTRA-ORÇAMENTÁRIOS) (I)	557.851,37	520.143,02	469.147,26	-	608.847,13	206.419,26	181.413,62	43.021,58	43.021,58	-	344.811,30	953.658,43
PODER EXECUTIVO	557.851,37	520.143,02	469.147,26		608.847,13	206.419,26	181.413,62	43.021,58	43.021,58		344.811,30	953.658,43
PODER LEGISLATIVO					-						-	-
RESTOS A PAGAR (INTRA-ORÇAMENTÁRIOS) (II)					-						-	-
TOTAL (III) = (I + II)	557.851,37	520.143,02	469.147,26	-	608.847,13	206.419,26	181.413,62	43.021,58	43.021,58	-	344.811,30	953.658,43

FONTE: Sistema: <ÁGAPE>, Unidade Responsável: <MUNICÍPIO DE SANTA ROSA DE LIMA>, Emissão: <30/05/2023>.



LUIZ ROBERTO AZEVEDO SANTOS JÚNIOR
PREFEITO MUNICIPAL



SÉRGIO RAMOS DE MENEZES
SECRETARIO DE FINANÇAS



ADCLAYR FIGUEIREDO ARAÚJO
SECRETÁRIO DE CONTROLE INTERNO



BIANCA SEGUNDO GOIS
CONTADOR CRC/SE Nº 5.855

PREFEITURA MUNICIPAL DE SANTA ROSA DE LIMA
RELATÓRIO RESUMIDO DA EXECUÇÃO ORÇAMENTÁRIA
DEMONSTRATIVO DAS RECEITAS E DESPESAS COM MANUTENÇÃO E DESENVOLVIMENTO DO ENSINO - MDE
ORÇAMENTOS FISCAL E DA SEGURIDADE SOCIAL
PERÍODO DE REFERÊNCIA: MARÇO A ABRIL DE 2023

RREO - ANEXO 8 (LDB, art. 72)

RS 1,00

RECEITA RESULTANTE DE IMPOSTOS (ArtS. 212 E 212-A da Constituição Federal)		
RECEITA RESULTANTE DE IMPOSTOS	PREVISÃO ATUALIZADA (a)	RECEITAS REALIZADAS Até o Bimestre (b)
1- RECEITA DE IMPOSTOS	693.800,00	563.218,12
1.1- Receita Resultante do Imposto sobre o IPTU	22.575,00	223,81
1.2- Receita Resultante do Imposto sobre o ITBI	64.575,00	0,00
1.3- Receita Resultante do Imposto sobre o ISS	168.150,00	160.695,36
1.4- Receita Resultante do Imposto sobre o IRRF	438.500,00	402.298,95
2- RECEITA DE TRANSFERÊNCIAS CONSTITUCIONAIS E LEGAIS	20.756.553,00	6.426.094,11
2.1- Cota-Parte FPM	15.487.578,00	5.037.062,77
2.1.1- Parcela referente à CF, art. 159, I, alínea b	14.290.578,00	5.037.062,77
2.1.2- Parcela referente à CF, art. 159, I, alíneas d e e	1.197.000,00	0,00
2.2- Cota-Parte ICMS	5.102.500,00	1.344.268,53
2.3- Cota-Parte IPI-Exportação	4.725,00	693,20
2.4- Cota-Parte ITR	3.000,00	94,04
2.5- Cota-Parte IPVA	158.750,00	43.975,57
2.6- Cota-Parte IOF-Ouro	0,00	0,00
2.7- Outras Transferências ou Compensações Financeiras Provenientes de Impostos e Transferências Constitucionais	0,00	0,00
3- TOTAL DA RECEITA DE IMPOSTOS (1 + 2)	21.450.353,00	6.989.312,23
4- TOTAL DESTINADO AO FUNDEB - equivalente a 20% DE ((2.1.1) + (2.2) + (2.3) + (2.4) + (2.5))1	3.911.910,60	1.291.065,89
5- VALOR MÍNIMO A SER APLICADO ALÉM DO VALOR DESTINADO AO FUNDEB - 5% DE ((2.1.1) + (2.2) + (2.3) + (2.4) + (2.5)) + 25% DE ((1.1) + (1.2) + (1.3) + (1.4) + (2.1.2) + (2.6) + (2.7))	1.450.677,65	462.109,24
FUNDEB		
RECEITAS DO FUNDEB RECEBIDAS DO FUNDEB NO EXERCÍCIO	PREVISÃO ATUALIZADA (a)	RECEITAS REALIZADAS Até o Bimestre (b)
6- RECEITAS RECEBIDAS DO FUNDEB	7.183.566,45	2.256.085,80
6.1- FUNDEB - Impostos e Transferências de Impostos	6.383.566,45	2.157.439,52
6.1.1 - Principal	6.383.566,45	2.156.566,17
6.1.2 - Rendimentos de Aplicação Fianaceira	0,00	873,35
6.1.3- Ressarcimento de recursos do Fundeb	0,00	0,00
6.2- FUNDEB - Complementação da União - VAAF	0,00	0,00
6.2.1 - Principal	0,00	0,00
6.2.2 - Rendimentos de Aplicação Fianaceira	0,00	0,00
6.2.3- Ressarcimento de recursos do Fundeb	0,00	0,00
6.3- FUNDEB - Complementação da União - VAAT	800.000,00	98.646,28
6.3.1 - Principal	800.000,00	98.646,28
6.3.2 - Rendimentos de Aplicação Fianaceira	0,00	0,00
6.3.3- Ressarcimento de recursos do Fundeb	0,00	0,00
6.4- FUNDEB - Complementação da União - VAAR	0,00	0,00
6.4.1- Principal	0,00	0,00
6.4.2- Rendimentos de Aplicação Financeira	0,00	0,00
6.4.3- Ressarcimento de recursos do Fundeb	0,00	0,00
7- RESULTADO LÍQUIDO DAS TRANSFERÊNCIAS DO FUNDEB (6.1.1-4)'	2.471.655,85	865.500,28
RECURSOS RECEBIDOS EM EXERCÍCIOS ANTERIORES E NÃO UTILIZADOS (SUPERÁVIT)	VALOR	
8- TOTAL DE RECURSOS DE SUPERÁVIT		0,00
8.1 - SUPERÁVIT DO EXERCÍCIO IMEDIATAMENTE ANTERIOR		0,00
8.2 - SUPERÁVIT RESIDUAL DE OUTROS EXERCÍCIOS		0,00
9- TOTAL DOS RECURSOS DO FUNDEB DISPONÍVEL PARA UTILIZAÇÃO (6 + 8)		2.256.085,80

DESPESAS COM RECURSOS DO FUNDEB (Por Subfunção)	DOTAÇÃO ATUALIZADA (c)	DESPESAS EMPENHADAS Até o Bimestre (d)	DESPESAS LIQUIDADAS Até o Bimestre (e)	DESPESAS PAGAS Até o Bimestre (f)	INSCRITAS EM RESTOS A PAGAR NÃO PROCESSADO (g)
10- TOTAL DAS DESPESAS COM RECURSOS DO FUNDEB	4.854.128,16	4.851.911,46	2.501.158,88	2.256.103,19	2.350.752,58
10.1- PROFISSIONAIS DA EDUCAÇÃO BÁSICA	3.973.168,79	3.973.168,79	2.241.108,92	2.058.053,23	1.732.059,87
10.1.1 - Educação Infantil	361.946,48	361.946,48	116.215,59	96.821,07	245.730,89
10.1.2- Ensino Fundamental	3.611.222,31	3.611.222,31	2.124.893,33	1.961.232,16	1.486.328,98
10.1.3- Educação de Jovens e Adultos	0,00	0,00	0,00	0,00	0,00
10.1.4- Educação Especial	0,00	0,00	0,00	0,00	0,00
10.1.5- Administração Geral	0,00	0,00	0,00	0,00	0,00
10.2- OUTRAS DESPESAS	880.959,37	878.742,67	260.049,96	198.049,96	618.692,71
10.2.1- Educação Infantil	39.564,87	39.564,87	37.543,93	37.543,93	2020,94
10.2.2- Ensino Fundamental	841.394,50	839.177,80	222.506,03	160.506,03	616.671,77
10.2.3- Educação de Jovens e Adultos	0,00	0,00	0,00	0,00	0,00
10.2.4- Educação Especial	0,00	0,00	0,00	0,00	0,00
10.2.5- Administração Geral	0,00	0,00	0,00	0,00	0,00
10.2.6- Transporte (Escolar)	0,00	0,00	0,00	0,00	0,00
10.2.7- Outras	0,00	0,00	0,00	0,00	0,00

INDICADORES DO FUNDEB						
DESPESAS CUSTEADAS COM RECEITAS DO FUNDEB RECEBIDAS NO EXERCÍCIO	DESPESAS EMPENHADAS Até o Bimestre (d)	DESPESAS LIQUIDADAS Até o Bimestre (e)	DESPESAS PAGAS Até o Bimestre (f)	INSCRITAS EM RESTOS A PAGAR NÃO PROCESSADO (g)	INSCRITAS EM RESTOS A PAGAR PROCESSADO (sem disponibilidade de caixa) (h)	DESPESAS EMPENHADAS EM VALOR SUPERIOR AO TOTAL DAS RECEITAS RECEBIDAS NO EXERCÍCIO ⁹ (i)
11- Total das despesas do FUNDEB com profissionais da Educação Básica	4.851.911,46	2.501.158,88	2.256.103,19	2.350.752,58	0,00	343.719,36
11.1- Total das Despesas custeadas com FUNDEB - Impostos e Transferências de Impostos	4.851.911,46	2.501.158,88	2.256.103,19	2.350.752,58	0,00	343.719,36
11.2- Total das Despesas custeadas com FUNDEB - Complementação da União - VAAF	0,00	0,00	0,00	0,00	0,00	0,00
11.3- Total das Despesas custeadas com FUNDEB - Complementação da União - VAAT	0,00	0,00	0,00	0,00	0,00	0,00
11.4- Total das Despesas custeadas com FUNDEB - Complementação da União - VAAR	0,00	0,00	0,00	0,00	0,00	0,00
12- TOTAL DAS DESPESAS DO FUNDEB COM PROFISSIONAIS DA EDUCAÇÃO BÁSICA	3.973.168,79	2.241.108,92	2.058.053,23	1.732.059,87	0,00	0,00
13- TOTAL DAS DESPESAS CUSTEADAS COM FUNDEB - COMPLEMENTAÇÃO DA UNIÃO - VAAT APLICADAS NA EDUCAÇÃO INFANTIL	0,00	0,00	0,00	0,00	0,00	0,00
14- TOTAL DAS DESPESAS CUSTEADAS COM FUNDEB - COMPLEMENTAÇÃO DA UNIÃO - VAAT APLICADAS EM DESPESA DE CAPITAL	0,00	0,00	0,00	0,00	0,00	0,00

INDICADORES - Art. 212-A, inciso XI e § 3º - Constituição Federal ²	VALOR EXIGIDO (i)	VALOR APLICADO (j)	VALOR CONSIDERADO APÓS DEDUÇÕES (k)	% APLICADO (l)
15- Mínimo de 70% do FUNDEB na Remuneração dos Profissionais da Educação Básica	1.579.260,06		2.241.108,92	99,34%
16 - Percentual de 50% da Complementação da União ao FUNDEB (VAAT) na Educação Infantil	49.323,14		-	0,00%
17- Mínimo de 15% da Complementação da União ao FUNDEB - VAAT em Despesas de Capital	14.796,94		-	0,00%

INDICADOR - Art. 25, § 3º - Lei nº 14.113, de 2020 - (Maximo de 10% de Superávit) ³	VALOR MÁXIMO PERMITIDO (n)	VALOR NÃO APLICADO (o)	VALOR NÃO APLICADO APÓS AJUSTE (p)	VALOR NÃO APLICADO EXCEDENTE AO MÁXIMO PERMITIDO (q)	% NÃO APLICADO (r)
18- Total da Receita Recebida e não Aplicada no Exercício	225.608,58		98.646,28	98.646,28	4,37%

INDICADOR - Art.25, § 3º - Lei nº 14.113, de 2020 - (Aplicação do Superávit de Exercício Anterior) ³	VALOR DE SUPERÁVIT PERMITIDO NO EXERCÍCIO ANTERIOR (s)	VALOR NÃO APLICADO NO EXERCÍCIO ANTERIOR (t)	VALOR DE SUPERÁVIT APLICADO ATÉ O PRIMEIRO QUADRIMESTRE (u)	VALOR APLICADO APÓS O PRIMEIRO QUADRIMESTRE (v)	VALOR TOTAL DE SUPERÁVIT NÃO APLICADO ATÉ O FINAL DO EXERCÍCIO (w)	VALOR APLICADO ATÉ O PRIMEIRO QUADRIMESTRE QUE INTEGRARÁ O LIMITE (x)
19- Total das Despesas custeadas com Superávit do FUNDEB	0,00	0,00	0,00	0,00	0,00	0,00
19.1- Total das Despesas custeadas com FUNDEB - Impostos e Transferências de Impostos	0,00	0,00	0,00	0,00	0,00	0,00
19.2- Total das Despesas custeadas com FUNDEB - Complementação da União (VAAF + VAAT + VAAR)	0,00	0,00	0,00	0,00	0,00	0,00

DESPESAS COM MANUTENÇÃO E DESENVOLVIMENTO DO ENSINO – MDE CUSTEADAS COM A RECEITA DE IMPOSTOS (EXCETO FUNDEB)					
DESPESAS COM AÇÕES TÍPICAS DE MDE - RECEITAS DE IMPOSTOS - EXCETO FUNDEB (Por Área de Atuação) ⁶	DOTAÇÃO ATUALIZADA	DESPESA EMPENHADA Até o Bimestre (d)	DESPESAS LIQUIDADAS Até o Bimestre (e)	DESPESA PAGA Até o Bimestre (f)	INSCRITAS EM RESTOS A PAGAR NÃO PROCESSADO (g)
20-TOTAL DAS DESPESAS COM AÇÕES TÍPICAS DE MDE CUSTEADAS COM RECEITAS DE IMPOSTOS	2.001.489,97	1.994.834,59	734.789,56	493.639,01	1.260.045,03
20.1- Educação Infantil	0,00	0,00	0,00	0,00	0,00
20.2- Ensino Fundamental	2.001.489,97	1.994.834,59	734.789,56	493.639,01	1.260.045,03
20.3- Educação de Jovens e Adultos	0,00	0,00	0,00	0,00	0,00
20.4- Educação Especial	0,00	0,00	0,00	0,00	0,00
20.5- Administração Geral	0,00	0,00	0,00	0,00	0,00
20.6- Transporte (Escolar)	0,00	0,00	0,00	0,00	0,00
20.7- Outras	0,00	0,00	0,00	0,00	0,00

DESPESAS COM MANUTENÇÃO E DESENVOLVIMENTO DO ENSINO – MDE - CUSTEADAS COM RECEITA DE IMPOSTOS E COM RECURSOS DO FUNDEB					
DESPESAS COM AÇÕES TÍPICAS DE MDE - RECEITAS DE IMPOSTOS E RECURSOS DO FUNDEB (Por Área de Atuação) ⁶	DOTAÇÃO ATUALIZADA	DESPESA EMPENHADA Até o Bimestre (d)	DESPESAS LIQUIDADAS Até o Bimestre (e)	DESPESA PAGA Até o Bimestre (f)	INSCRITAS EM RESTOS A PAGAR NÃO PROCESSADO (g)
21- TOTAL DAS DESPESAS COM AÇÕES TÍPICAS DE MDE CUSTEADAS COM RECEITAS DE IMPOSTOS E FUNDEB	7.627.599,32	7.618.727,24	4.007.929,63	3.521.723,39	3.610.797,61
21.1- EDUCAÇÃO INFANTIL	401.511,35	401.511,35	153.759,52	134.365,00	247.751,83
21.1.1- Creche	200.000,00	200.000,00	53.759,52	34.365,00	146.240,48
21.1.2- Pré-escola	201.511,35	201.511,35	100.000,00	100.000,00	101.511,35
21.2- ENSINO FUNDAMENTAL	7.226.087,97	7.217.215,89	3.854.170,11	3.387.358,39	3.363.045,78

APURAÇÃO DAS DESPESAS PARA FINS DE LIMITE CONSTITUCIONAL		VALOR
22- TOTAL DAS DESPESAS DE MDE CUSTEADAS COM RECURSOS DE IMPOSTOS = L20 (d ou e)		734.789,56
23- TOTAL DAS RECEITAS TRANSFERIDAS AO FUNDEB = (L4)		1.291.065,89
24- (-) RECEITAS DO FUNDEB NÃO UTILIZADAS NO EXERCÍCIO, EM VALOR SUPERIOR A 10% = L18(q)		0,00
25- (+) VALOR APLICADO ATÉ O PRIMEIRO QUADRIMESTRE QUE INTEGRARÁ O LIMITE CONSTITUCIONAL = L19.1(x)		0,00
26- (-) RESTOS A PAGAR NÃO PROCESSADOS INSCRITOS NO EXERCÍCIO SEM DISPONIBILIDADE FINANCEIRA DE RECURSOS DE IMPOSTOS4		0,00
27- (-) CANCELAMENTO, NO EXERCÍCIO, DE RESTOS A PAGAR INSCRITOS COM DISPONIBILIDADE FINANCEIRA DE RECURSOS DE IMPOSTOS VINCULADOS AO ENSINO = (L30.1(af) + L30.2(af))		0,00
28 - TOTAL DAS DESPESAS PARA FINS DE LIMITE (22+23+25)-(24+26+27)		2.025.855,45

APURAÇÃO DO LIMITE MÍNIMO CONSTITUCIONAL^{2 e 5}	VALOR EXIGIDO (x)	VALOR APLICADO (w)	% APLICADO (y)
29- APLICAÇÃO EM MDE SOBRE A RECEITA RESULTANTE DE IMPOSTOS	1.747.328,06	2.025.855,45	28,99%

RESTOS A PAGAR INSCRITOS EM EXERCÍCIOS ANTERIORES DE DESPESAS CONSIDERADAS PARA CUMPRIMENTO DO LIMITE 8	SALDO INICIAL (ac)	RP LIQUIDADADO (ad)	RP PAGOS (ae)	RP CANCELADOS (af)	SALDO FINAL (ag) = (ac)-(ae)-(af)
30 - RESTOS A PAGAR DE DESPESAS COM MDE	299.578,31	0,00	124.700,73	0,00	174.877,58
30.1 - Executadas com Recursos de Impostos e Transferencia de Impostos	119.621,36	0,00	58.059,29	0,00	61.562,07
30.2 - Executadas com Recursos do FUNDEB - Impostos	144.089,88	0,00	66.641,44	0,00	77.448,44
30.3 - Executadas com Recursos do FUNDEB - Complementação da União (VAAT + VAAF+VAAR)	35.867,07	0,00	0,00	0,00	35.867,07

OUTRAS INFORMACÕES PARA CONTROLE		
RECEITAS ADICIONAIS PARA FINANCIAMENTO DO ENSINO	PREVISÃO ATUALIZADA (a)	RECEITAS REALIZADAS Até o Bimestre (b)
31- RECEITA DE TRANSFERÊNCIAS DO FNDE (INCLUINDO RENDIMENTOS DE APLICAÇÃO FINANCEIRA)	488.500,00	64.498,24
31.1.1- Salário-Educação	180.000,00	47.291,67
31.1.2- PDDE	5.000,00	-
31.1.3- PNAE	198.500,00	11.772,20
31.1.4 - PNATE	100.000,00	5.434,37
31.1.5- Outras Transferências do FNDE	5.000,00	-
31.2- RECEITA DE TRANSFERÊNCIAS DE CONVÊNIOS	150.000,00	-
31.3- RECEITA DE ROYALTIES DESTINADOS À EDUCAÇÃO	0,00	-
31.4- RECEITA DE OPERAÇÕES DE CRÉDITO VINCULADAS À EDUCAÇÃO	100.000,00	-
31.5- OUTRAS RECEITAS PARA FINANCIAMENTO DO ENSINO	0,00	-

OUTRAS DESPESAS COM EDUCAÇÃO Subfunção)6	(Por DOTAÇÃO ATUALIZADA	DESPESAS EMPENHADAS	DESPESAS LIQUIDADAS	DESPESAS PAGAS	INSCRITAS EM RESTOS A PAGAR NÃO PROCESSADOS
	(c)	(d)	(e)	(f)	(g)
32- TOTAL DAS DESPESAS COM AÇÕES TÍPICAS DE MDE CUSTEADAS COM DEMAIS RECEITAS	2.260.945,30	2.221.748,89	1.577.763,94	876.932,38	643.984,95
32.1- EDUCAÇÃO INFANTIL	-	-	-	-	-
32.2- ENSINO FUNDAMENTAL	2.260.945,30	2.221.748,89	1.577.763,94	876.932,38	643.984,95
32.3- ENSINO MÉDIO	-	-	-	-	-
32.4- ENSINO SUPERIOR	-	-	-	-	-
32.5- ENSINO PROFISSIONAL	-	-	-	-	-
32.6- EDUCAÇÃO DE JOVENS E ADULTOS	-	-	-	-	-
32.7- EDUCAÇÃO ESPECIAL	-	-	-	-	-
32.8- OUTRAS	-	-	-	-	-

TOTAL GERAL DAS DESPESAS COM EDUCAÇÃO	DOTAÇÃO ATUALIZADA	DESPESAS EMPENHADAS	DESPESAS LIQUIDADAS	DESPESAS PAGAS	INSCRITAS EM RESTOS A PAGAR NÃO PROCESSADOS
	(c)	(d)	(e)	(f)	(g)
33- TOTAL GERAL DAS DESPESAS COM EDUCAÇÃO (10 + 20 + 32)	9.116.563,43	9.068.494,94	4.813.712,38	3.626.674,58	4.254.782,56
33.1- Despesas Correntes	8.433.438,43	8.385.369,94	4.130.587,38	3.619.549,58	4.254.782,56
33.1.1- Pessoal Ativo	7.077.069,22	7.076.461,73	3.803.340,55	3.444.571,95	3.273.121,18
33.1.2- Pessoal Inativo	-	-	-	-	0,00
33.1.3- Transferências às instituições comunitárias, confessionais ou filantrópicas sem fins lucrativos	-	-	-	-	0,00
33.1.4- Outras Despesas Correntes	1.356.369,21	1.308.908,21	327.246,83	174.977,63	981.661,38
33.2- Despesas de Capital	683.125,00	683.125,00	683.125,00	7.125,00	0,00
33.2.1- Transferências às instituições comunitárias, confessionais ou filantrópicas sem fins lucrativos	-	-	-	-	0,00
33.2.2- Outras Despesas de Capital	683.125,00	683.125,00	683.125,00	7.125,00	0,00

CONTROLE DA DISPONIBILIDADE FINANCEIRA E CONCILIAÇÃO BANCÁRIA	FUNDEB (ah)	SALÁRIO EDUCAÇÃO (ai)
34- DISPONIBILIDADE FINANCEIRA EM 31 DE DEZEMBRO DE <EXERCÍCIO ANTERIOR>	17,82	5.132,39
35- (+) INGRESSO DE RECURSOS ATÉ O BIMESTRE (orçamentário)	2.256.085,80	47.291,67
36- (-) PAGAMENTOS EFETUADOS ATÉ O BIMESTRE (orçamentário e restos a pagar)	2.256.103,19	32.390,12
37- (=) DISPONIBILIDADE FINANCEIRA ATÉ O BIMESTRE	0,43	20.033,94
38- (+) AJUSTES POSITIVOS (RETENÇÕES E OUTROS VALORES EXTRAORÇAMENTÁRIOS)	0,00	0,00
39- (-) AJUSTES NEGATIVOS (OUTROS VALORES EXTRAORÇAMENTÁRIOS)	0,00	12.975,72
40- (=) SALDO FINANCEIRO CONCILIADO (Saldo Bancário)	0,43	7.058,22

FONTE: Sistema: <ÁGAPE>, Unidade Responsável: <MUNICÍPIO DE SANTA ROSA DE LIMA>, Emissão: <30/05/2023>.

1 Os valores informados devem corresponder ao efetivamente transferido. Os percentuais correspondem ao disposto na legislação.

2 Limites mínimos anuais a serem cumpridos no encerramento do exercício.

3 Art. 25, § 3º, Lei 14.113/2020: "Até 10% (dez por cento) dos recursos recebidos à conta dos Fundos, inclusive relativos à complementação da União, nos termos do § 2º do art. 16 desta Lei, poderão ser utilizados no primeiro quadrimestre do exercício imediatamente subsequente, mediante abertura de crédito adicional." utilizados no 1º trimestre do exercício imediatamente subsequente, mediante abertura de crédito adicional."

4 Os valores referentes à parcela dos Restos a Pagar inscritos sem disponibilidade financeira deverão ser informados somente no RREO do último bimestre do exercício.

5 Nos cinco primeiros bimestres do exercício o acompanhamento será feito com base na despesa liquidada. No último bimestre do exercício, o valor deverá corresponder ao total da despesa empenhada.

6 As linhas representam áreas de atuação e não correspondem exatamente às subfunções da Função Educação. As despesas classificadas nas demais subfunções típicas e nas subfunções atípicas deverão ser rateadas para essas áreas de atuação.

7 Valor inscrito em RPNP sem disponibilidade de caixa, que não será considerado na apuração dos indicadores e limites. Para as linhas 15, 16 e 17, deverá ser comparado o total inscrito em RPNP com a disponibilidade de caixa por fonte de recursos. Para a linha 14, deverá ser verificada a diferença entre a disponibilidade nas Fontes do Fundeb e os RPNP referentes a essas despesas. Para a linha 18, deverá ser verificada a diferença entre as disponibilidades na Fonte VAAT e os RPNP dessas despesas.

8 Controle da execução de restos a pagar considerados no cumprimento do limite mínimo dos exercícios anteriores.

9 Nesta coluna não devem se informados valores inferiores a 0 (zero).

10 Essa coluna não deve conter percentual superior a 100%. Caso isso ocorra, em razão de valores informados na coluna (i), os percentuais devem ser ajustados para 100%.

LUIZ ROBERTO AZEVEDO SANTOS JUNIOR
PREFEITO MUNICIPAL

BIANCA SEGUNDO GOIS
CONTADOR CRC/SE Nº 5.855

SÉRGIO RAMOS DE MENEZES
SECRETARIO DE FINANÇAS

ADCLAYR FIGUEIREDO ARAUJO
SECRETÁRIO DE CONTROLE INTERNO

PREFEITURA MUNICIPAL DE SANTA ROSA DE LIMA
RELATÓRIO RESUMIDO DA EXECUÇÃO ORÇAMENTÁRIA
DEMONSTRATIVO DAS RECEITAS DE OPERAÇÕES DE CRÉDITO E DESPESAS DE CAPITAL
ORÇAMENTOS FISCAL E DA SEGURIDADE SOCIAL
PERÍODO DE REFERÊNCIA: MARÇO A ABRIL DE 2023

RREO – ANEXO 9 (LRF, art.53, § 1º, inciso I)

Em Reais

<u>RECEITAS</u>	PREVISÃO ATUALIZADA (a)	RECEITA (b)	SALDO NÃO REALIZADO (c) = (a - b)
RECEITAS DE OPERAÇÕES DE CREDITO (I)	-	-	-

<u>DESPESA</u>	DOTAÇÃO ATUALIZADA	DESPESAS EMPENHADAS	SALDO NÃO EXECUTADO (f) = (d - e)
SEM MOVIMENTO			
DESPESAS DE CAPITAL			-
Investimento			-
Inversões Financeiras			-
Amortização da Dívida			-
(-) Incentivos Fiscais a Contribuinte			-
(-) Incentivos Fiscais a Contribuinte por			-
DESPESA DE CAPITAL LÍQUIDA (II)	-	-	-

RESULTADO PARA APURAÇÃO DA REGRA DE OURO (III) = (II - I)	<(d - a)>	<(e - b)>	<(f - c)>
--	-----------	-----------	-----------

FONTE: Sistema: <ÁGAPE>, Unidade Responsável: <MUNICÍPIO DE SANTA ROSA DE LIMA>, Emissão: <30/05/2023>.

Notas:

¹ Operações de Crédito descritas na CF, art. 167, inciso III



LUIZ ROBERTO AZEVEDO SANTOS JUNIOR
PREFEITO MUNICIPAL



BIANCA SEGUNDO GOIS
CONTADOR CRC/SE Nº 5.855



SÉRGIO RAMOS DE MENEZES
SECRETARIO DE FINANÇAS



ADCLAYR FIGUEIREDO ARAÚJO
SECRETÁRIO DE CONTROLE INTERNO

PREFEITURA MUNICIPAL DE SANTA ROSA DE LIMA
 RELATÓRIO RESUMIDO DA EXECUÇÃO ORÇAMENTÁRIA
DEMONSTRATIVO DA PROJEÇÃO ATUARIAL DO REGIME GERAL DE PREVIDÊNCIA SOCIAL
 ORÇAMENTO DA SEGURIDADE SOCIAL
 PERÍODO DE REFERÊNCIA: MARÇO A ABRIL DE 2023

RREO – ANEXO 10 (LRF, art. 53, § 1º, inciso II)

PROJEÇÃO ATUARIAL

R\$ milhões

EXERCÍCIO	RECEITAS PREVIDENCIÁRIAS		DESPESAS PREVIDENCIÁRIAS		RESULTADO PREVIDENCIÁRIO	
	Valor (a)	% em relação ao PIB	Valor (b)	% em relação ao PIB	Valor (a-b)	% em relação ao PIB

FONTES: Sistema <Nome>, Unidade Responsável <Nome>, Data da emissão <dd/mmm/aaaa> e hora de emissão <hhh e mmm>

Nota: Projeção atuarial elaborada em <DATA DA AVALIAÇÃO> e oficialmente enviada para o Ministério da Previdência Social – MPS.

TABELA DE HIPÓTESES

SEM MOVIMENTO

EXERCÍCIO	CLASSIFICAÇÃO	CRESCIMENTO	TAXA DE INFLAÇÃO	VARIAÇÃO	REAJUSTE DO SALÁRIO MÍNIMO	REAJUSTE DOS DEMAIS BENEFÍCIOS
	SALARIAL	VEGETATIVO	ANUAL (IGP-DI) MÉDIA	REAL DO PIB	%	%
	%	%	%	%	%	%

FONTES: Sistema <Nome>, Unidade Responsável <Nome>, Data da emissão <dd/mmm/aaaa> e hora de emissão <hhh e mmm>

NOTA:



LUIZ ROBERTO AZEVEDO SANTOS JÚNIOR
 PREFEITO MUNICIPAL



SÉRGIO RAMOS DE MENEZES
 SECRETARIO DE FINANÇAS



BIANCA SEGUNDO GOIS
 CONTADOR CRC/SE Nº 5.855



ADCLAYR FIGUEIREDO ARAÚJO
 SECRETÁRIO DE CONTROLE INTERNO

PREFEITURA MUNICIPAL DE SANTA ROSA DE LIMA
RELATÓRIO RESUMIDO DA EXECUÇÃO ORÇAMENTÁRIA
DEMONSTRATIVO DA RECEITA DE ALIENAÇÃO DE ATIVOS E APLICAÇÃO DOS RECURSOS
ORÇAMENTOS FISCAL E DA SEGURIDADE SOCIAL
PERÍODO DE REFERÊNCIA: MARÇO A ABRIL DE 2023

RREO – ANEXO 11 (LRF, art. 53, § 1º, inciso III)

Em Reais

<u>RECEITAS</u>	PREVISÃO ATUALIZADA (a)	RECEITAS REALIZADAS (b)	SALDO (c) = (a-b)
RECEITAS DE ALIENAÇÃO DE ATIVOS (I) Receita de Alienação de Bens Móveis Receita de Alienação de Bens Imóveis Receita de Alienação de Bens Intangíveis Receita de Rendimentos de Aplicações Financeiras			

<u>DESPEAS</u>	DOTAÇÃO ATUALIZADA (d)	DESPEAS EMPENHADAS (e)	DESPEAS LIQUIDADAS	DESPEAS PAGAS (f)	DESPEAS INSCRITAS EM RESTOS A PAGAR NÃO PROCESSADOS	PAGAMENTO DE RESTOS A PAGAR (g)	SALDO (h) = (d-e)
APLICAÇÃO DOS RECURSOS DA ALIENAÇÃO DE ATIVOS (II) Despesas de Capital Investimentos Inversões Financeiras Amortização da Dívida Despesas Correntes dos Regimes de Previdência Regime Próprio dos Servidores Públicos							

SEM MOVIMENTO

<u>SALDO FINANCEIRO A APLICAR</u>	<EXERCÍCIO ANTERIOR> (i)	<EXERCÍCIO> (j) = (Ib - (IIf+ IIg))	SALDO ATUAL (k) = (IIIi + IIIj)
VALOR (III)			

FONTE: Sistema: <ÁGAPE>, Unidade Responsável: <MUNICÍPIO DE SANTA ROSA DE LIMA>, Emissão: <30/05/2023>.




LUIZ ROBERTO AZEVEDO SANTOS JÚNIOR
PREFEITO MUNICIPAL



SÉRGIO RAMOS DE MENEZES
SECRETARIO DE FINANÇAS



ADCLAYR FIGUEIREDO ARAÚJO
SECRETÁRIO DE CONTROLE INTERNO



BIANCA SEGUNDO GOIS
CONTADOR CRC/SE Nº 5.855



PREFEITURA MUN. DE SANTA ROSA DE LIMA
 PC ANTONIO DANTAS, 26, CENTRO
 CEP: 49.640-000
 CNPJ: 13.109.954/0001-89

RELATÓRIO RESUMIDO DA EXECUÇÃO ORÇAMENTÁRIA - CONSOLIDADO
DEMONSTRATIVO DAS RECEITAS E DESPESAS COM AÇÕES E SERVIÇOS PÚBLICOS DE SAÚDE
ORÇAMENTO FISCAL E DA SEGURIDADE SOCIAL
2º BIMESTRE DE 2023

RREO – ANEXO XII (LC 141/2012, art. 35)

RECEITAS RESULTANTES DE IMPOSTOS E TRANSFERÊNCIAS CONSTITUCIONAIS E LEGAIS	PREVISÃO INICIAL	PREVISÃO ATUALIZADA (a)	RECEITAS REALIZADAS						
			Até o Bimestre (b)	% (c) = (b/a)X100					
RECEITA DE IMPOSTOS (I)	693.800,00	693.800,00	563.218,12	82,00					
Receita Resultante do Imposto Predial e Territorial Urbano - IPTU	22.575,00	22.575,00	223,81	1,00					
Receita Resultante do Imposto sobre Serviços de Qualquer Natureza - ITBI	64.575,00	64.575,00	0,00	0,00					
Receita Resultante do Imposto sobre Serviços de Qualquer Natureza - ISS	168.150,00	168.150,00	160.695,36	96,00					
Receita Resultante do Imposto sobre a Renda e Proventos de Qualquer Natureza Retido na Fonte – IRRF	438.500,00	438.500,00	402.298,95	92,00					
RECEITA DE TRANSFERÊNCIAS CONSTITUCIONAIS E LEGAIS (II)	19.559.553,00	19.559.553,00	6.426.094,11	33,00					
Cota-Parte FPM	14.290.578,00	14.290.578,00	5.037.062,77	36,00					
Cota-Parte ITR	3.000,00	3.000,00	94,04	4,00					
Cota-Parte IPVA	158.750,00	158.750,00	43.975,57	28,00					
Cota-Parte ICMS	5.102.500,00	5.102.500,00	1.344.268,53	27,00					
Cota-Parte IPI-Exportação	4.725,00	4.725,00	693,20	15,00					
Outras Transferências ou Compensações Financeiras Provenientes de Impostos e Transferências Constitucionais	0,00	0,00	0,00	0,00					
TOTAL DAS RECEITAS RESULTANTES DE IMPOSTOS E TRANSFERÊNCIAS CONSTITUCIONAIS E LEGAIS - (III) = (I) + (II)	20.253.353,00	20.253.353,00	6.989.312,23	35,00					
DESPESAS COM AÇÕES E SERVIÇOS PÚBLICOS DE SAÚDE (ASPS) – POR SUBFUNÇÃO E CATEGORIA ECONÔMICA	DOTAÇÃO INICIAL	DOTAÇÃO ATUALIZADA (c)	DESPESA EMPENHADA		DESPESA LIQUIDADADA		DESPESA PAGA		INSCRITAS EM RESTOS A PAGAR NÃO PROCESSADOS
			Até o Bimestre (d)	% (d/c) x 100	Até o Bimestre (e)	% (e/c) x 100	Até o Bimestre (f)	% (f/c) x 100	
ATENÇÃO BÁSICA (IV)	351.000,00	13.000,00	0,00	0 %	0,00	0 %	0,00	0 %	0,00
Despesas Correntes	347.000,00	12.000,00	0,00	0 %	0,00	0 %	0,00	0 %	0,00
Despesas de Capital	4.000,00	1.000,00	0,00	0 %	0,00	0 %	0,00	0 %	0,00
ASSISTÊNCIA HOSPITALAR E AMBULATORIAL (V)	7.500,00	0,00	0,00	0 %	0,00	0 %	0,00	0 %	0,00
Despesas Correntes	7.000,00	0,00	0,00	0 %	0,00	0 %	0,00	0 %	0,00

FONTE: Sistema Gestor Ágape Sistemas, Unidade Responsável: PREFEITURA MUN. DE SANTA ROSA DE LIMA



PREFEITURA MUN. DE SANTA ROSA DE LIMA
 PC ANTONIO DANTAS, 26, CENTRO
 CEP: 49.640-000
 CNPJ: 13.109.954/0001-89

RELATÓRIO RESUMIDO DA EXECUÇÃO ORÇAMENTÁRIA - CONSOLIDADO
DEMONSTRATIVO DAS RECEITAS E DESPESAS COM AÇÕES E SERVIÇOS PÚBLICOS DE SAÚDE
ORÇAMENTO FISCAL E DA SEGURIDADE SOCIAL
2º BIMESTRE DE 2023

RREO – ANEXO XII (LC 141/2012, art. 35)

Despesas de Capital	500,00	0,00	0,00	0 %	0,00	0 %	0,00	0 %	0,00
SUORTE PROFILÁTICO E TERAPÊUTICO (VI)	42.000,00	22.000,00	15.594,46	0.71 %	12.594,46	0.58 %	3.000,00	0.14 %	0,00
Despesas Correntes	42.000,00	22.000,00	15.594,46	0.71 %	12.594,46	0.58 %	3.000,00	0.14 %	0,00
Despesas de Capital	0,00	0,00	0,00	0 %	0,00	0 %	0,00	0 %	0,00
VIGILÂNCIA SANITÁRIA (VII)	0,00	0,00	0,00	0 %	0,00	0 %	0,00	0 %	0,00
Despesas Correntes	0,00	0,00	0,00	0 %	0,00	0 %	0,00	0 %	0,00
Despesas de Capital	0,00	0,00	0,00	0 %	0,00	0 %	0,00	0 %	0,00
VIGILÂNCIA EPIDEMIOLÓGICA (VIII)	315.000,00	349.032,00	334.995,20	0.96 %	95.350,78	0.28 %	95.350,78	0.28 %	0,00
Despesas Correntes	314.000,00	348.032,00	334.995,20	0.97 %	95.350,78	0.28 %	95.350,78	0.28 %	0,00
Despesas de Capital	1.000,00	1.000,00	0,00	0 %	0,00	0 %	0,00	0 %	0,00
ALIMENTAÇÃO E NUTRIÇÃO (IX)	0,00	0,00	0,00	0 %	0,00	0 %	0,00	0 %	0,00
Despesas Correntes	0,00	0,00	0,00	0 %	0,00	0 %	0,00	0 %	0,00
Despesas de Capital	0,00	0,00	0,00	0 %	0,00	0 %	0,00	0 %	0,00
OUTRAS SUBFUNÇÕES (Apoio Administrativo/Manutenção) (X)	2.635.202,95	3.047.309,33	2.897.577,74	0.96 %	813.459,65	0.27 %	718.291,48	0.24 %	0,00
Despesas Correntes	2.622.202,95	3.037.309,33	2.896.267,74	0.96 %	812.149,65	0.27 %	717.701,48	0.24 %	0,00
Despesas de Capital	13.000,00	10.000,00	1.310,00	0.14 %	1.310,00	0.14 %	590,00	0.06 %	0,00
TOTAL (XI) = (IV + V + VI + VII + VIII + IX + X)	3.350.702,95	3.431.341,33	3.248.167,40	0.95 %	921.404,89	0.27 %	816.642,26	0.24 %	0,00

APURAÇÃO DO CUMPRIMENTO DO LIMITE MÍNIMO PARA APLICAÇÃO EM ASPS	DESPESAS EMPENHADAS (d)	DESPESAS LIQUIDADAS (e)	DESPESAS PAGAS (f)
Total das Despesas com ASPS (XII) = (XI)	3.248.167,40	921.404,89	816.642,26
(-) Restos a Pagar Não Processados Inscritos Indevidamente no Exercício sem Disponibilidade Financeira (XIII)			
(-) Despesas Custeadas com Recursos Vinculados à Parcela do Percentual Mínimo que não foi Aplicada em ASPS em Exercícios Anteriores (XIV)			
(-) Despesas Custeadas com Disponibilidade de Caixa Vinculada aos Restos a Pagar Cancelados (XV)			
(=) VALOR APLICADO EM ASPS (XVI) = (XII - XIII - XIV - XV)	3.248.167,40	921.404,89	816.642,26



PREFEITURA MUN. DE SANTA ROSA DE LIMA
 PC ANTONIO DANTAS, 26, CENTRO
 CEP: 49.640-000
 CNPJ: 13.109.954/0001-89

RELATÓRIO RESUMIDO DA EXECUÇÃO ORÇAMENTÁRIA - CONSOLIDADO
DEMONSTRATIVO DAS RECEITAS E DESPESAS COM AÇÕES E SERVIÇOS PÚBLICOS DE SAÚDE
ORÇAMENTO FISCAL E DA SEGURIDADE SOCIAL
2º BIMESTRE DE 2023

RREO – ANEXO XII (LC 141/2012, art. 35)

Despesa Mínima a ser Aplicada em ASPS (XVII) = (III) x 15% (LC 141/2012)			1.048.396,83
Despesa Mínima a ser Aplicada em ASPS (XVII) = (III) x % (Lei Orgânica Municipal)			
Diferença entre o Valor Aplicado e a Despesa Mínima a ser Aplicada (XVIII) = (XVI (d ou e) - XVII)			-126.991,94
Limite não Cumprido (XIX) = (XVIII) (Quando valor for inferior a zero)			
PERCENTUAL DA RECEITA DE IMPOSTOS E TRANSFERÊNCIAS CONSTITUCIONAIS E LEGAIS APLICADO EM ASPS (XVI / III)*100 (mínimo de 15% conforme LC nº 141/2012 ou % da Lei Orgânica Municipal)	46,47	13,18	11,68

CONTROLE DO VALOR REFERENTE AO PERCENTUAL MÍNIMO NÃO CUMPRIDO EM EXERCÍCIOS ANTERIORES PARA FINS DE APLICAÇÃO DOS RECURSOS VINCULADOS CONFORME ARTIGOS 25 E 26 DA LC 141/2012	LIMITE NÃO CUMPRIDO				SALDO FINAL (NÃO APLICADO) (k)
	SALDO INICIAL (NO EXERCÍCIO ATUAL) (g)	DESPESAS CUSTEADAS NO EXERCÍCIO DE REFERÊNCIA			
		EMPENHADAS (h)	LIQUIDADAS (i)	PAGAS (j)	
Diferença de limite não cumprido em 2023 (saldo inicial = XIXd)					
Diferença de limite não cumprido em 2022 (saldo inicial igual ao saldo final do demonstrativo do exercício anterior)					
Diferença de limite não cumprido em Exercícios Anteriores (saldo inicial igual ao saldo final do demonstrativo do exercício anterior)					
TOTAL DA DIFERENÇA DE LIMITE NÃO CUMPRIDO EM EXERCÍCIOS ANTERIORES (XX)					

EXECUÇÃO DE RESTOS A PAGAR										
EXERCÍCIO DO EMPENHO	VALOR MÍNIMO PARA APLICAÇÃO EM ASPS (l)	VALOR APLICADO EM ASPS NO EXERCÍCIO (m)	VALOR INSCRITO EM RP CONSIDERADO NO LIMITE2 (n)	VALOR APLICADO ALÉM DO LIMITE MÍNIMO (o) = (m - l)	TOTAL INSCRITO EM RP NO EXERCÍCIO	TOTAL DE RP PAGOS2	TOTAL DE RP A PAGAR	TOTAL DE RP CANCELADOS (p)	TOTAL DA COMPENSAÇÃO DE RP CANCELADOS (q)	SALDO DO VALOR APLICADO ALÉM DO LIMITE MÍNIMO APÓS CANCELAMENTOS E COMPENSAÇÕES (r) = (o + q - p)3
Empenhos de 2023										
Empenhos de 2022										
Empenhos de 2021										
Empenhos de 2020										
Empenhos de 2019 e anteriores										

FONTE: Sistema Gestor Ágape Sistemas, Unidade Responsável: PREFEITURA MUN. DE SANTA ROSA DE LIMA



PREFEITURA MUN. DE SANTA ROSA DE LIMA
 PC ANTONIO DANTAS, 26, CENTRO
 CEP: 49.640-000
 CNPJ: 13.109.954/0001-89

RELATÓRIO RESUMIDO DA EXECUÇÃO ORÇAMENTÁRIA - CONSOLIDADO
DEMONSTRATIVO DAS RECEITAS E DESPESAS COM AÇÕES E SERVIÇOS PÚBLICOS DE SAÚDE
 ORÇAMENTO FISCAL E DA SEGURIDADE SOCIAL
2º BIMESTRE DE 2023

RREO – ANEXO XII (LC 141/2012, art. 35)

TOTAL DOS RESTOS A PAGAR CANCELADOS OU PRESCRITOS ATÉ O FINAL DO EXERCÍCIO ATUAL QUE AFETARAM O CUMPRIMENTO DO LIMITE (XXI)
TOTAL DOS RESTOS A PAGAR CANCELADOS OU PRESCRITOS ATÉ O FINAL DO EXERCÍCIO ANTERIOR QUE AFETARAM O CUMPRIMENTO DO LIMITE (XXII)
TOTAL DOS RESTOS A PAGAR CANCELADOS OU PRESCRITOS NO EXERCÍCIO ATUAL QUE AFETARAM O CUMPRIMENTO DO LIMITE (XXIII) = (XXI - XXII)

CONTROLE DE RESTOS A PAGAR CANCELADOS OU PRESCRITOS CONSIDERADOS PARA FINS DE APLICAÇÃO DA DISPONIBILIDADE DE CAIXA CONFORME ARTIGO 24§ 1º e 2º DA LC 141/2012	RESTOS A PAGAR CANCELADOS OU PRESCRITOS				SALDO FINAL (NÃO APLICADO) (x) = (s-t)
	SALDO INICIAL (s)	DESPESAS CUSTEADAS NO EXERCÍCIO DE REFERÊNCIA			
		EMPENHADAS (t)	LIQUIDADAS (u)	PAGAS (v)	
Restos a pagar cancelados ou prescritos em 2023 a serem compensados (XXIV)					
Restos a pagar cancelados ou prescritos em 2022 a serem compensados (XXV)					
Restos a pagar cancelados ou prescritos em exercícios anteriores a serem compensados (XXVI)					
TOTAL DE RESTOS A PAGAR CANCELADOS OU PRESCRITOS A COMPENSAR (XXVII)					

RECEITAS ADICIONAIS PARA O FINANCIAMENTO DA SAÚDE NÃO COMPUTADAS NO CÁLCULO DO MÍNIMO	PREVISÃO INICIAL	PREVISÃO ATUALIZADA (a)	RECEITAS REALIZADAS	
			Até o Bimestre (b)	% (c) = (b/a)X100
RECEITAS DE TRANSFERÊNCIAS PARA A SAÚDE (XXVIII)	2.331.500,00	2.331.500,00	360.927,47	16,00
Provenientes da União	2.260.500,00	2.260.500,00	352.574,59	16,00
Provenientes dos Estados	61.000,00	61.000,00	8.352,88	14,00
Provenientes de Outros Municípios	10.000,00	10.000,00	0,00	0,00
RECEITA DE OPERAÇÕES DE CRÉDITO INTERNAS E EXTERNAS VINCULADAS A SAÚDE (XXIX)	0,00	0,00	0,00	0,00
OUTRAS RECEITAS (XXX)	20.000,00	20.000,00	0,00	0,00
TOTAL DE RECEITAS ADICIONAIS PARA FINANCIAMENTO DA SAÚDE (XXXI) = (XXVIII + XXIX + XXX)	2.351.500,00	2.351.500,00	360.927,47	16,00



RELATÓRIO RESUMIDO DA EXECUÇÃO ORÇAMENTÁRIA - CONSOLIDADO
DEMONSTRATIVO DAS RECEITAS E DESPESAS COM AÇÕES E SERVIÇOS PÚBLICOS DE SAÚDE
ORÇAMENTO FISCAL E DA SEGURIDADE SOCIAL
2º BIMESTRE DE 2023

RREO – ANEXO XII (LC 141/2012, art. 35)

DESPESAS COM SAÚDE NÃO COMPUTADAS NO CÁLCULO DO MÍNIMO									
DESPESAS COM SAÚDE POR SUBFUNÇÕES E CATEGORIA ECONÔMICA NÃO COMPUTADAS NO CÁLCULO DO MÍNIMO	DOTAÇÃO INICIAL	DOTAÇÃO ATUALIZADA (c)	DESPESA EMPENHADA		DESPESA LIQUIDADADA		DESPESA PAGA		INSCRITAS EM RESTOS A PAGAR NÃO PROCESSADOS
			Até o Bimestre (d)	% (d/c) x 100	Até o Bimestre (e)	% (e/c) x 100	Até o Bimestre (f)	% (f/c) x 100	
ATENÇÃO BÁSICA (XXXII)	1.872.500,00	2.028.861,62	1.788.519,60	0,88 %	682.455,34	0,34 %	597.056,58	0,30 %	0,00
Despesas Correntes	1.791.000,00	2.027.861,62	1.788.519,60	0,88 %	682.455,34	0,34 %	597.056,58	0,30 %	0,00
Despesas de Capital	81.500,00	1.000,00	0,00	0,00 %	0,00	0 %	0,00	0 %	0,00
ASSISTÊNCIA HOSPITALAR E AMBULATORIAL (XXXIII)	7.000,00	0,00	0,00	0 %	0,00	0 %	0,00	0 %	0,00
Despesas Correntes	6.500,00	0,00	0,00	0 %	0,00	0 %	0,00	0 %	0,00
Despesas de Capital	500,00	0,00	0,00	0 %	0,00	0 %	0,00	0 %	0,00
SUORTE PROFILÁTICO E TERAPÊUTICO (XXXIV)	142.000,00	91.000,00	33.093,75	0,36 %	33.093,75	0,37 %	23.499,29	0,26 %	0,00
Despesas Correntes	142.000,00	91.000,00	33.093,75	0,36 %	33.093,75	0,37 %	23.499,29	0,26 %	0,00
Despesas de Capital	0,00	0,00	0,00	0 %	0,00	0 %	0,00	0 %	0,00
VIGILÂNCIA SANITÁRIA (XXXV)	0,00	0,00	0,00	0 %	0,00	0 %	0,00	0 %	0,00
Despesas Correntes	0,00	0,00	0,00	0 %	0,00	0 %	0,00	0 %	0,00
Despesas de Capital	0,00	0,00	0,00	0 %	0,00	0 %	0,00	0 %	0,00
VIGILÂNCIA EPIDEMIOLÓGICA (XXXVI)	132.000,00	121.000,00	110.000,00	0,91 %	29.130,28	0,25 %	29.130,28	0,25 %	0,00
Despesas Correntes	131.000,00	120.000,00	110.000,00	0,92 %	29.130,28	0,25 %	29.130,28	0,25 %	0,00
Despesas de Capital	1.000,00	1.000,00	0,00	0,00 %	0,00	0 %	0,00	0 %	0,00
ALIMENTAÇÃO E NUTRIÇÃO (XXXVII)	0,00	0,00	0,00	0 %	0,00	0 %	0,00	0 %	0,00
Despesas Correntes	0,00	0,00	0,00	0 %	0,00	0 %	0,00	0 %	0,00
Despesas de Capital	0,00	0,00	0,00	0 %	0,00	0 %	0,00	0 %	0,00
OUTRAS SUBFUNÇÕES (Apoio Administrativo/Manutenção) (XXXVIII)	178.000,00	10.000,00	9.820,00	0,98 %	9.820,00	0,99 %	9.820,00	0,99 %	0,00
Despesas Correntes	150.000,00	0,00	0,00	0 %	0,00	0 %	0,00	0 %	0,00

FONTE: Sistema Gestor Ágape Sistemas, Unidade Responsável: PREFEITURA MUN. DE SANTA ROSA DE LIMA



PREFEITURA MUN. DE SANTA ROSA DE LIMA
 PC ANTONIO DANTAS, 26, CENTRO
 CEP: 49.640-000
 CNPJ: 13.109.954/0001-89

RELATÓRIO RESUMIDO DA EXECUÇÃO ORÇAMENTÁRIA - CONSOLIDADO
DEMONSTRATIVO DAS RECEITAS E DESPESAS COM AÇÕES E SERVIÇOS PÚBLICOS DE SAÚDE
 ORÇAMENTO FISCAL E DA SEGURIDADE SOCIAL
2º BIMESTRE DE 2023


RREO – ANEXO XII (LC 141/2012, art. 35)

Despesas de Capital	28.000,00	10.000,00	9.820,00	0,98 %	9.820,00	0,99 %	9.820,00	0,99 %	0,00
TOTAL DAS DESPESAS NÃO COMPUTADAS NO CÁLCULO DO MÍNIMO (XXXIX) = (XXXII + XXXIII + XXXIV + XXXV + XXXVI + XXXVII + XXXVIII)	2.331.500,00	2.250.861,62	1.941.433,35	0,87 %	754.499,37	0,34 %	659.506,15	0,30 %	0,00

DESPESAS TOTAIS COM SAÚDE EXECUTADAS COM COM RECURSOS PRÓPRIOS E COM RECURSOS TRANSFERIDOS DE OUTROS ENTES	DOTAÇÃO INICIAL	DOTAÇÃO ATUALIZADA (c)	DESPESA EMPENHADA		DESPESA LIQUIDADADA		DESPESA PAGA		INSCRITAS EM RESTOS A PAGAR NÃO PROCESSADOS
			Até o Bimestre (d)	% (d/c) x 100	Até o Bimestre (e)	% (e/c) x 100	Até o Bimestre (f)	% (f/c) x 100	
ATENÇÃO BÁSICA (XL) = (IV + XXXII)	2.223.500,00	2.041.861,62	1.788.519,60	0,88 %	682.455,34	0,34 %	597.056,58	0,30 %	0,00
ASSISTÊNCIA HOSPITALAR E AMBULATORIAL (XLI) = (V + XXXIII)	14.500,00	0,00	0,00	0 %	0,00	0 %	0,00	0 %	0,00
SUORTE PROFILÁTICO E TERAPÊUTICO (XLII) = (VI + XXXIV)	184.000,00	113.000,00	48.688,21	0,44 %	45.688,21	0,41 %	26.499,29	0,24 %	0,00
VIGILÂNCIA SANITÁRIA (XLIII) = (VII + XXXV)	0,00	0,00	0,00	0 %	0,00	0 %	0,00	0 %	0,00
VIGILÂNCIA EPIDEMIOLÓGICA (XLIV) = (VIII + XXXVI)	447.000,00	470.032,00	444.995,20	0,95 %	124.481,06	0,27 %	124.481,06	0,27 %	0,00
ALIMENTAÇÃO E NUTRIÇÃO (XLV) = (XIX + XXXVII)	0,00	0,00	0,00	0 %	0,00	0 %	0,00	0 %	0,00
OUTRAS SUBFUNÇÕES (Apoio Administrativo/Manutenção) (XLVI) = (X + XXXVIII)	2.813.202,95	3.057.309,33	2.907.397,74	0,96 %	823.279,65	0,27 %	728.111,48	0,24 %	0,00
TOTAL DAS DESPESAS COM SAÚDE (XLVII) = (XI + XXXIX)	5.682.202,95	5.682.202,95	5.189.600,75	0,92 %	1.675.904,26	0,30 %	1.476.148,41	0,26 %	0,00
(-) Despesas executadas com recursos provenientes das transferências de recursos de outros entes1									0,00
TOTAL DAS DESPESAS EXECUTADAS COM RECURSOS PRÓPRIOS (XLVIII)									0,00


 LUIZ ROBERTO AZEVEDO SANTOS JÚNIOR
 PREFEITO MUNICIPAL


 SÉRGIO RAMOS DE MENEZES
 SECRETARIO DE FINANÇAS


 BIANCA SEGUNDO GOIS
 CONTADOR CRC/SE Nº 5.855


 ADCLAYR FIGUEIREDO ARAÚJO
 SECRETÁRIO DE CONTROLE INTERNO

PREFEITURA MUNICIPAL DE SANTA ROSA DE LIMA
RELATÓRIO RESUMIDO DA EXECUÇÃO ORÇAMENTÁRIA
DEMONSTRATIVO DAS PARCERIAS PÚBLICO-PRIVADAS
ORÇAMENTOS FISCAL E DA SEGURIDADE SOCIAL
PERÍODO DE REFERÊNCIA: MARÇO A ABRIL DE 2023

RREO - Anexo 13 (Lei nº 11.079, de 30.12.2004, arts. 22, 25 e 28)

Em Reais

ESPECIFICAÇÃO	SALDO TOTAL EM 31 DE DEZEMBRO DO EXERCÍCIO ANTERIOR	REGISTROS EFETUADOS EM <EXERCÍCIO>	
		No bimestre	Até o bimestre
TOTAL DE ATIVOS			
Ativos Constituídos na SPE			
TOTAL DE PASSIVOS			
Obrigações decorrentes de Ativos Constituídos pela			
Provisões de PPP			
Outros Passivos			
ATOS POTENCIAIS PASSIVOS			
Obrigações Contratuais			
Riscos Não Provisionados			
Garantias Concedidas			
Outros Passivos Contingentes			

SEM MOVIMENTO

DESPESAS DE PPP	EXERCÍCIO ANTERIOR	EXERCÍCIO CORRENTE (EC)	<EC + 1>	<EC + 2>	<EC + 3>	<EC + 4>	<EC + 5>	<EC + 6>	<EC + 7>	<EC + 8>	<EC + 9>
Do Ente Federado											
Das Estatais Não-Dependentes											
TOTAL DAS DESPESAS											
RECEITA CORRENTE LÍQUIDA (RCL)											
TOTAL DAS DESPESAS / RCL (%)											

SEM MOVIMENTO

Nota:

FONTE: Sistema: <ÁGAPE>, Unidade Responsável: <MUNICÍPIO DE SANTA ROSA DE LIMA>, Emissão: <30/05/2023>.



LUIZ ROBERTO AZEVEDO SANTOS JÚNIOR
PREFEITO MUNICIPAL



BIANCA SEGUNDO GOIS
CONTADOR CRC/SE Nº 5.855



SÉRGIO RAMOS DE MENEZES
SECRETARIO DE FINANÇAS



ADCLAYR FIGUEIREDO ARAÚJO
SECRETÁRIO DE CONTROLE INTERNO

PREFEITURA MUNICIPAL DE SANTA ROSA DE LIMA
DEMONSTRATIVO SIMPLIFICADO DO RELATÓRIO RESUMIDO DA EXECUÇÃO ORÇAMENTÁRIA
 ORÇAMENTOS FISCAL E DA SEGURIDADE SOCIAL
 PERÍODO DE REFERÊNCIA: MARÇO A ABRIL DE 2023

RREO - Anexo XIV (LRF, Art. 48)

BALANÇO ORÇAMENTÁRIO	Até o Bimestre
RECEITAS	
Previsão Inicial	29.000.000,00
Previsão Atualizada	29.000.000,00
Receitas Realizadas	8.652.191,29
Déficit Orçamentário	3.079.289,84
Saldos de Exercícios Anteriores (Utilizados para Créditos Adicionais)	
DESPESAS	
Dotação Inicial	29.000.000,00
Créditos Adicionais	0,00
Dotação Atualizada	29.000.000,00
Despesas Empenhadas	27.698.436,26
Despesas Liquidadas	11.731.481,13
Despesas Pagas	9.534.744,23
Superávit Orçamentário	
DESPESAS POR FUNÇÃO/SUBFUNÇÃO	Até o Bimestre
Despesas Empenhadas	27.698.436,26
Despesas Liquidadas	11.731.481,13
RECEITA CORRENTE LÍQUIDA - RCL	Até o Bimestre
Receita Corrente Líquida	26.898.744,99
Receita Corrente Líquida Ajustada para Cálculo dos Limites de Endividamento	26.153.829,99
Receita Corrente Líquida Ajustada para Cálculo dos Limites de de Despesa com Pessoal	26.060.085,99
RECEITAS E DESPESAS DOS REGIMES DE PREVIDÊNCIA	Até o Bimestre
Fundo em Capitalização (PLANO PREVIDENCIÁRIO)	
Receitas Previdenciárias Realizadas	
Despesas Previdenciárias Empenhadas	
Despesas Previdenciárias Liquidadas	
Resultado Previdenciário	
Fundo em Repartição (PLANO FINANCEIRO)	
Receitas Previdenciárias Realizadas	
Despesas Previdenciárias Empenhadas	
Despesas Previdenciárias Liquidadas	
Resultado Previdenciário	

RESULTADOS NOMINAL E PRIMÁRIO	Meta Fixada no Anexo de Metas Fiscais da LDO (a)	Resultado Apurado Até o Bimestre (b)	% em Relação à Meta (b/a)
RESULTADO PRIMÁRIO (SEM RPPS) - Acima da Linha	-	966.042,15	#DIV/0!
RESULTADO NOMINAL (SEM RPPS) - Abaixo da Linha	-	313.732,29	#DIV/0!

RESTOS A PAGAR A PAGAR POR PODER E MINISTÉRIO PÚBLICO	Inscrição	Cancelamento Até o Bimestre	Pagamento até o Bimestre	Saldo a Pagar
RESTOS A PAGAR PROCESSADOS	1.077.994,39	-	469.147,26	608.847,13
Poder Executivo	1.077.994,39	-	469.147,26	608.847,13
Poder Legislativo	-	-	-	-
Poder Judiciário	-	-	-	-
Ministério Público	-	-	-	-
RESTOS A PAGAR NÃO-PROCESSADOS	387.832,88	-	43.021,58	344.811,30
Poder Executivo	387.832,88	-	43.021,58	344.811,30
Poder Legislativo	-	-	-	-
Poder Judiciário	-	-	-	-
Ministério Público	-	-	-	-
TOTAL	1.465.827,27	-	512.168,84	953.658,43

DESPESAS COM MANUTENÇÃO E DESENVOLVIMENTO DO ENSINO	Valor Apurado Até o Bimestre	Limites Constitucionais Anuais	
		% Mínimo a Aplicar no Exercício	% Aplicado Até o Bimestre
Mínimo Anual de 25% das Receitas de Impostos na Manutenção e Desenvolvimento do Ensino	2.829.317,01	25%	28,99%
Mínimo Anual de 70% do FUNDEB na Remuneração dos Profissionais da Educação Básica	2.241.108,92	70%	99,34%
Percentual de 50% da Complementação da União ao FUNDEB (VAAT) na Educação Infantil	-	50%	0,00%
Mínimo de 15% da Complementação da União ao FUNDEB (VAAT) em Despesas de Capital	-	15%	0,00%


RECEITAS DE OPERAÇÕES DE CRÉDITO E DESPESAS DE CAPITAL	Valor Apurado Até o Bimestre	Saldo não realizado
Receita de Operação de Crédito		
Despesa de Capital Líquida		

PROJEÇÃO ATUARIAL DOS REGIMES DE PREVIDÊNCIA	Exercício	10º Exercício	20º Exercício	35º Exercício
Plano Previdenciário	-	-	-	-
Receitas Previdenciárias (I)				
Despesas Previdenciárias (II)				
Resultado Previdenciário (III) = (I - II)				
Plano Financeiro	-	-	-	-
Receitas Previdenciárias (IV)				
Despesas Previdenciárias (V)				
Resultado Previdenciário (VI) = (IV - V)				

RECEITA DA ALIENAÇÃO DE ATIVOS E APLICAÇÃO DOS RECURSOS	Valor Apurado Até o Bimestre	Saldo a Realizar	
Receita de Capital Resultante da Alienação de Ativos			
Aplicação dos Recursos da Alienação de Ativos			
DESPESAS COM AÇÕES E SERVIÇOS PÚBLICOS DE SAÚDE	Valor apurado Até o Bimestre	Limite Constitucional Anual	
		% Mínimo a Aplicar no Exercício	% Aplicado Até o Bimestre
Despesas com Ações e Serviços Públicos de Saúde executadas com recursos de impostos	921.404,89	15%	13,18%
DESPESAS DE CARÁTER CONTINUADO DERIVADAS DE PPP	Valor Apurado no Exercício Corrente		
Total das Despesas Consideradas para o Limite / RCL (%)			-



LUIZ ROBERTO AZEVEDO SANTOS JÚNIOR
PREFEITO MUNICIPAL



BIANCA SEGUNDO GOIS
CONTADOR CRC/SE Nº 5.855



SÉRGIO RAMOS DE MENEZES
SECRETARIO DE FINANÇAS



ADCLAYR FIGUEIREDO ARAÚJO
SECRETÁRIO DE CONTROLE INTERNO