



PREFEITURA MUN. DE SANTA ROSA DE LIMA  
PC ANTONIO DANTAS, 26, CENTRO  
CEP: 49.640-000  
CNPJ: 13.109.954/0001-89

RELATÓRIO RESUMIDO DA EXECUÇÃO ORÇAMENTÁRIA  
**BALANÇO ORÇAMENTÁRIO**  
ORÇAMENTO FISCAL E DA SEGURIDADE SOCIAL  
**3º BIMESTRE DE 2023**

RREO - Anexo 1 (LRF, Art. 52, inciso I, alíneas "a" e "b" do inciso II e §1º)

RECEITAS	PREVISÃO INICIAL	PREVISÃO ATUALIZADA (A)	RECEITAS REALIZADAS				SALDO (A-C)
			No Bimestre (B)	% (B/A)	Até o Bimestre (C)	% (C/A)	
<b>RECEITAS (EXCETO INTRA-ORÇAMENTÁRIAS) (I)</b>	<b>29.000.000,00</b>	<b>29.000.000,00</b>	<b>4.552.299,07</b>	<b>15,70 %</b>	<b>13.204.490,36</b>	<b>45,53 %</b>	<b>15.795.509,64</b>
<b>RECEITAS CORRENTES</b>	<b>28.448.500,00</b>	<b>28.448.500,00</b>	<b>4.325.975,62</b>	<b>15,21 %</b>	<b>12.978.166,91</b>	<b>45,62 %</b>	<b>15.470.333,09</b>
IMPOSTOS, TAXAS E CONTRIBUIÇÕES DE MELHORIA	723.800,00	723.800,00	291.381,20	40,26 %	854.599,32	118,07 %	-130.799,32
IMPOSTOS	693.800,00	693.800,00	291.381,20	42,00 %	854.599,32	123,18 %	-160.799,32
TAXAS	30.000,00	30.000,00	0,00	0,00 %	0,00	0,00 %	30.000,00
RECEITA DE CONTRIBUIÇÕES	30.000,00	30.000,00	0,00	0,00 %	7.222,25	24,07 %	22.777,75
CONTRIBUIÇÃO PARA O CUSTEIO DO SERVIÇO DE ILUMINAÇÃO PÚBLICA	30.000,00	30.000,00	0,00	0,00 %	7.222,25	24,07 %	22.777,75
RECEITA PATRIMONIAL	44.491,15	44.491,15	10.301,42	23,15 %	44.244,13	99,44 %	247,02
RECEITAS DE VALORES MOBILIARIOS	44.491,15	44.491,15	10.301,42	23,15 %	44.244,13	99,44 %	247,02
TRANSFERENCIAS CORRENTES	27.635.208,85	27.635.208,85	4.024.293,00	14,56 %	12.067.004,70	43,67 %	15.568.204,15
TRANSFERÊNCIAS DA UNIÃO E DE SUAS ENTIDADES	16.808.862,40	16.808.862,40	2.299.073,38	13,68 %	7.001.120,12	41,65 %	9.807.742,28
TRANSF. DOS ESTADOS E DO DISTRITO FEDERAL E DE SUAS ENTIDADES	4.442.780,00	4.442.780,00	644.672,36	14,51 %	1.828.771,15	41,16 %	2.614.008,85
TRANSF. DE OUTRAS INSTITUIÇÕES PÚBLICAS	6.383.566,45	6.383.566,45	1.080.547,26	16,93 %	3.237.113,43	50,71 %	3.146.453,02
OUTRAS RECEITAS CORRENTES	15.000,00	15.000,00	0,00	0,00 %	5.096,51	33,98 %	9.903,49
INDENIZAÇÕES, RESTITUIÇÕES E RESSARCIMENTOS	0,00	0,00	0,00	0,00 %	0,00	0,00 %	0,00
DEMAIS RECEITAS CORRENTES	15.000,00	15.000,00	0,00	0,00 %	5.096,51	33,98 %	9.903,49
<b>RECEITAS DE CAPITAL</b>	<b>551.500,00</b>	<b>551.500,00</b>	<b>226.323,45</b>	<b>41,04 %</b>	<b>226.323,45</b>	<b>41,04 %</b>	<b>325.176,55</b>
ALIENACAO DE BENS	10.000,00	10.000,00	0,00	0,00 %	0,00	0,00 %	10.000,00
ALIENACAO DE BENS MOVEIS	10.000,00	10.000,00	0,00	0,00 %	0,00	0,00 %	10.000,00
TRANSFERENCIAS DE CAPITAL	541.500,00	541.500,00	226.323,45	41,80 %	226.323,45	41,80 %	315.176,55
TRANSFERÊNCIAS DA UNIÃO E DE SUAS ENTIDADES	270.000,00	270.000,00	226.323,45	83,82 %	226.323,45	83,82 %	43.676,55
TRANSFERENCIA INTERGOVERNAMENTAIS	271.500,00	271.500,00	0,00	0,00 %	0,00	0,00 %	271.500,00



RELATÓRIO RESUMIDO DA EXECUÇÃO ORÇAMENTÁRIA  
**BALANÇO ORÇAMENTÁRIO**  
 ORÇAMENTO FISCAL E DA SEGURIDADE SOCIAL  
**3º BIMESTRE DE 2023**

RREO - Anexo 1 (LRF, Art. 52, inciso I, alíneas "a" e "b" do inciso II e §1º)

RECEITAS	PREVISÃO INICIAL	PREVISÃO ATUALIZADA (A)	RECEITAS REALIZADAS				SALDO (A-C)
			No Bimestre (B)	% (B/A)	Até o Bimestre (C)	% (C/A)	
RECEITAS (INTRA-ORÇAMENTÁRIAS) (II)	0,00	0,00	0,00	0,00 %	0,00	0,00 %	0,00
<b>SUBTOTAL DAS RECEITAS (III) = (I + II)</b>	<b>29.000.000,00</b>	<b>29.000.000,00</b>	<b>4.552.299,07</b>	<b>15,70 %</b>	<b>13.204.490,36</b>	<b>45,53 %</b>	<b>15.795.509,64</b>
OPERAÇÕES DE CRÉDITO / REFINANCIAMENTO (IV)	0,00	0,00	0,00	0,00 %	0,00	0,00 %	0,00
Operações de Crédito - Mercado Interno	0,00	0,00	0,00	0,00 %	0,00	0,00 %	0,00
Mobiliária	0,00	0,00	0,00	0,00 %	0,00	0,00 %	0,00
Contratual	0,00	0,00	0,00	0,00 %	0,00	0,00 %	0,00
Operações de Crédito - Mercado Externo	0,00	0,00	0,00	0,00 %	0,00	0,00 %	0,00
Mobiliária	0,00	0,00	0,00	0,00 %	0,00	0,00 %	0,00
Contratual	0,00	0,00	0,00	0,00 %	0,00	0,00 %	0,00
<b>TOTAL DAS RECEITAS (V)=(III + IV)</b>	<b>29.000.000,00</b>	<b>29.000.000,00</b>	<b>4.552.299,07</b>	<b>15,70 %</b>	<b>13.204.490,36</b>	<b>45,53 %</b>	<b>15.795.509,64</b>
DÉFICIT (VI)					2.691.369,81		
<b>TOTAL COM DÉFICIT (VII) = (V + VI)</b>	<b>29.000.000,00</b>	<b>29.000.000,00</b>	<b>4.552.299,07</b>		<b>15.895.860,17</b>		<b>13.104.139,83</b>
SALDOS DE EXERCÍCIOS ANTERIORES	0,00	0,00	0,00		0,00		0,00
Recursos Arrecadados em Exercícios Anteriores - RPPS	0,00	0,00	0,00		0,00		0,00
Superávit Financeiro Utilizado para Créditos Adicionais	0,00	0,00	0,00		0,00		0,00

DESPESAS	DOTAÇÃO INICIAL (D)	DOTAÇÃO ATUALIZADA (E)	DESPESA EMPENHADA		SALDO G = (E-F)	DESPESA LIQUIDADADA		SALDO I = (E-H)	DESPESAS PAGAS ATÉ O BIMESTRE (J)	RESTOS A PAGAR NÃO PROCESSADOS (K)
			No Bimestre	Até o Bimestre (F)		No Bimestre	Até o Bimestre (H)			
<b>DESPESAS (EXCETO INTRA-ORÇAMENTÁRIAS) (VIII)</b>	<b>28.999.000,00</b>	<b>29.000.000,00</b>	<b>811.682,15</b>	<b>28.510.118,41</b>	<b>489.881,59</b>	<b>4.164.379,04</b>	<b>15.895.860,17</b>	<b>13.104.139,83</b>	<b>13.511.195,41</b>	<b>0,00</b>



RELATÓRIO RESUMIDO DA EXECUÇÃO ORÇAMENTÁRIA  
**BALANÇO ORÇAMENTÁRIO**  
 ORÇAMENTO FISCAL E DA SEGURIDADE SOCIAL  
**3º BIMESTRE DE 2023**

RREO - Anexo 1 (LRF, Art. 52, inciso I, alíneas "a" e "b" do inciso II e §1º)

DESPESAS	DOTAÇÃO INICIAL (D)	DOTAÇÃO ATUALIZADA (E)	DESPESA EMPENHADA		SALDO G = (E-F)	DESPESA LIQUIDADADA		SALDO I = (E-H)	DESPESAS PAGAS ATÉ O BIMESTRE (J)	RESTOS A PAGAR NÃO PROCESSADOS (K)
			No Bimestre	Até o Bimestre (F)		No Bimestre	Até o Bimestre (H)			
<b>DESPESAS CORRENTES</b>	27.562.730,00	27.639.198,74	950.242,64	27.217.073,99	422.124,75	4.255.944,02	14.758.270,21	12.880.928,53	13.086.698,45	0,00
PESSOAL E ENCARGOS SOCIAIS	19.491.869,40	14.915.755,46	-646.462,99	14.782.915,64	132.839,82	2.512.993,96	9.150.398,37	5.765.357,09	9.039.517,51	0,00
JUROS E ENCARGOS DA DIVIDA	1.000,00	0,00	0,00	0,00	0,00	0,00	0,00	0,00	0,00	0,00
OUTRAS DESPESAS CORRENTES	8.069.860,60	12.723.443,28	1.596.705,63	12.434.158,35	289.284,93	1.742.950,06	5.607.871,84	7.115.571,44	4.047.180,94	0,00
<b>DESPESAS DE CAPITAL</b>	1.407.900,00	1.360.801,26	-138.560,49	1.293.044,42	67.756,84	-91.564,98	1.137.589,96	223.211,30	424.496,96	0,00
INVESTIMENTOS	1.107.000,00	950.938,45	20.173,00	930.612,27	20.326,18	36.373,00	805.122,30	145.816,15	92.029,30	0,00
AMORTIZACAO DA DIVIDA	300.900,00	409.862,81	-158.733,49	362.432,15	47.430,66	-127.937,98	332.467,66	77.395,15	332.467,66	0,00
RESERVA DE CONTIGENCIA	28.370,00	0,00	0,00	0,00	0,00	0,00	0,00	0,00	0,00	0,00
<b>DESPESAS (INTRA-ORÇAMENTÁRIAS) (IX)</b>	1.000,00	0,00	0,00	0,00	0,00	0,00	0,00	0,00	0,00	0,00
<b>DESPESAS CORRENTES</b>	1.000,00	0,00	0,00	0,00	0,00	0,00	0,00	0,00	0,00	0,00
PESSOAL E ENCARGOS SOCIAIS	1.000,00	0,00	0,00	0,00	0,00	0,00	0,00	0,00	0,00	0,00
JUROS E ENCARGOS DA DIVIDA	0,00	0,00	0,00	0,00	0,00	0,00	0,00	0,00	0,00	0,00
OUTRAS DESPESAS CORRENTES	0,00	0,00	0,00	0,00	0,00	0,00	0,00	0,00	0,00	0,00
<b>DESPESAS DE CAPITAL</b>	0,00	0,00	0,00	0,00	0,00	0,00	0,00	0,00	0,00	0,00
INVESTIMENTOS	0,00	0,00	0,00	0,00	0,00	0,00	0,00	0,00	0,00	0,00
AMORTIZACAO DA DIVIDA	0,00	0,00	0,00	0,00	0,00	0,00	0,00	0,00	0,00	0,00
<b>SUBTOTAL DAS DESPESAS (X) = (VIII + IX)</b>	<b>29.000.000,00</b>	<b>29.000.000,00</b>	<b>811.682,15</b>	<b>28.510.118,41</b>	<b>489.881,59</b>	<b>4.164.379,04</b>	<b>15.895.860,17</b>	<b>13.104.139,83</b>	<b>13.511.195,41</b>	<b>0,00</b>
<b>AMORTIZAÇÃO DA DIVIDA / REFINANCIAMENTO (XI)</b>	<b>0,00</b>	<b>0,00</b>	<b>0,00</b>	<b>0,00</b>	<b>0,00</b>	<b>0,00</b>	<b>0,00</b>	<b>0,00</b>	<b>0,00</b>	<b>0,00</b>



PREFEITURA MUN. DE SANTA ROSA DE LIMA  
 PC ANTONIO DANTAS, 26, CENTRO  
 CEP: 49.640-000  
 CNPJ: 13.109.954/0001-89

RELATÓRIO RESUMIDO DA EXECUÇÃO ORÇAMENTÁRIA  
**BALANÇO ORÇAMENTÁRIO**  
 ORÇAMENTO FISCAL E DA SEGURIDADE SOCIAL  
**3º BIMESTRE DE 2023**

RREO - Anexo 1 (LRF, Art. 52, inciso I, alíneas "a" e "b" do inciso II e §1º)

DESPESAS	DOTAÇÃO INICIAL (D)	DOTAÇÃO ATUALIZADA (E)	DESPESA EMPENHADA		SALDO G = (E-F)	DESPESA LIQUIDADADA		SALDO I = (E-H)	DESPESAS PAGAS ATÉ O BIMESTRE (J)	RESTOS A PAGAR NÃO PROCESSADOS (K)
			No Bimestre	Até o Bimestre (F)		No Bimestre	Até o Bimestre (H)			
AMORTIZAÇÃO DA DÍVIDA INTERNA	0,00	0,00	0,00	0,00	0,00	0,00	0,00	0,00	0,00	0,00
DÍVIDA MOBILIÁRIA	0,00	0,00	0,00	0,00	0,00	0,00	0,00	0,00	0,00	0,00
DÍVIDA CONTRATUAL	0,00	0,00	0,00	0,00	0,00	0,00	0,00	0,00	0,00	0,00
AMORTIZAÇÃO DA DÍVIDA EXTERNA	0,00	0,00	0,00	0,00	0,00	0,00	0,00	0,00	0,00	0,00
DÍVIDA MOBILIÁRIA	0,00	0,00	0,00	0,00	0,00	0,00	0,00	0,00	0,00	0,00
DÍVIDA CONTRATUAL	0,00	0,00	0,00	0,00	0,00	0,00	0,00	0,00	0,00	0,00
<b>TOTAL DAS DESPESAS (XII) = (X + XI)</b>	<b>29.000.000,00</b>	<b>29.000.000,00</b>	<b>811.682,15</b>	<b>28.510.118,41</b>	<b>489.881,59</b>	<b>4.164.379,04</b>	<b>15.895.860,17</b>	<b>13.104.139,83</b>	<b>13.511.195,41</b>	<b>0,00</b>
SUPERÁVIT (XIII)				0,00			0,00		0,00	
<b>TOTAL COM SUPERÁVIT (XIV) = (XII + XIII)</b>	<b>29.000.000,00</b>	<b>29.000.000,00</b>	<b>811.682,15</b>	<b>28.510.118,41</b>	<b>489.881,59</b>	<b>4.164.379,04</b>	<b>15.895.860,17</b>	<b>13.104.139,83</b>	<b>13.511.195,41</b>	<b>0,00</b>
RESERVA DO RPPS	0,00	0,00			0,00			0,00		

Obs: As receitas correntes estão lançadas pelo valor líquido das deduções.

Manual de Demonstrativos Fiscais - 12a edição – pág. 172

*Luiz Roberto Azevedo Santos Júnior*  
 LUIZ ROBERTO AZEVEDO SANTOS JÚNIOR  
 PREFEITO MUNICIPAL

*Alisson Teles Gomes*  
 ALISSON TELES GOMES  
 CONTADOR CRC/SE Nº 8.579

*Anderson Ricardo dos Santos*  
 ANDERSON RICARDO DOS SANTOS  
 SECRETARIO DE FINANÇAS

*Adclayr F. Araújo*  
 ADCLAYR FIGUEIREDO ARAÚJO  
 SECRETÁRIO DE CONTROLE INTERNO



PREFEITURA MUN. DE SANTA ROSA DE LIMA  
 PC ANTONIO DANTAS, 26, CENTRO  
 CEP: 49.640-000  
 CNPJ: 13.109.954/0001-89

**RELATÓRIO RESUMIDO DA EXECUÇÃO ORÇAMENTÁRIA  
 DEMONSTRATIVO DA EXECUÇÃO DAS DESPESAS POR FUNÇÃO E SUBFUNÇÃO  
 ORÇAMENTO FISCAL E DA SEGURIDADE SOCIAL  
 3º BIMESTRE DE 2023**

RREO - Anexo 2 (LRF , Art 52, inciso II, alinea "c")

Em Reais

FUNÇÃO/SUBFUNÇÃO	DOTAÇÃO INICIAL	DOTAÇÃO ATUALIZADA (A)	DESPESA EMPENHADA			SALDO (C) = (A - B)	DESPESA LIQUIDADADA			SALDO (E) = (A - D)	INSCRITAS EM RESTOS A PAGAR NÃO PROCESSADOS (F)
			No Bimestre	Até o Bimestre (B)	% (B / Total B)		No Bimestre	Até o Bimestre (D)	% (D / Total D)		
<b>DESPESAS (EXCETO INTRA-ORÇAMENTÁRIAS) (I)</b>	<b>28.999.000,00</b>	<b>29.000.000,00</b>	<b>811.682,15</b>	<b>28.510.118,41</b>	<b>100,00</b>	<b>489.881,59</b>	<b>4.164.379,04</b>	<b>15.895.860,17</b>	<b>100,00</b>	<b>13.104.139,83</b>	<b>0,00</b>
<b>LEGISLATIVA</b>	<b>1.547.000,00</b>	<b>1.547.000,00</b>	<b>74.393,30</b>	<b>1.367.847,71</b>	<b>4,80</b>	<b>179.152,29</b>	<b>205.371,15</b>	<b>675.993,41</b>	<b>4,25</b>	<b>871.006,59</b>	<b>0,00</b>
ACAO LEGISLATIVA	1.547.000,00	1.547.000,00	74.393,30	1.367.847,71	4,80	179.152,29	205.371,15	675.993,41	4,25	871.006,59	0,00
<b>JUDICIARIA</b>	<b>501.000,00</b>	<b>234.409,71</b>	<b>38.909,71</b>	<b>234.409,71</b>	<b>0,82</b>	<b>0,00</b>	<b>55.037,84</b>	<b>161.348,90</b>	<b>1,02</b>	<b>73.060,81</b>	<b>0,00</b>
ACAO JUDICIARIA	501.000,00	234.409,71	38.909,71	234.409,71	0,82	0,00	55.037,84	161.348,90	1,02	73.060,81	0,00
<b>ADMINISTRACAO</b>	<b>5.836.500,00</b>	<b>5.887.870,39</b>	<b>198.269,37</b>	<b>5.822.411,41</b>	<b>20,42</b>	<b>65.458,98</b>	<b>803.297,08</b>	<b>3.006.853,03</b>	<b>18,92</b>	<b>2.881.017,36</b>	<b>0,00</b>
ACAO JUDICIARIA	120.000,00	70.400,00	-6.000,00	70.400,00	0,25	0,00	6.800,00	34.000,00	0,21	36.400,00	0,00
ADMINISTRAÇÃO GERAL	5.201.500,00	5.576.564,68	169.769,37	5.511.605,70	19,33	64.958,98	755.341,89	2.831.140,83	17,81	2.745.423,85	0,00
ADMINISTRACAO FINANCEIRA	512.500,00	240.905,71	34.500,00	240.405,71	0,84	500,00	41.155,19	141.712,20	0,89	99.193,51	0,00
FORMACAO DE RECURSOS HUMANOS	2.500,00	0,00	0,00	0,00	0,00	0,00	0,00	0,00	0,00	0,00	0,00
<b>SEGURANCA PUBLICA</b>	<b>2.000,00</b>	<b>0,00</b>	<b>0,00</b>	<b>0,00</b>	<b>0,00</b>	<b>0,00</b>	<b>0,00</b>	<b>0,00</b>	<b>0,00</b>	<b>0,00</b>	<b>0,00</b>
POLICIAMENTO	2.000,00	0,00	0,00	0,00	0,00	0,00	0,00	0,00	0,00	0,00	0,00
<b>ASSISTENCIA SOCIAL</b>	<b>2.306.432,95</b>	<b>2.304.432,95</b>	<b>137.292,59</b>	<b>2.193.273,25</b>	<b>7,69</b>	<b>111.159,70</b>	<b>332.723,56</b>	<b>985.059,78</b>	<b>6,20</b>	<b>1.319.373,17</b>	<b>0,00</b>
ADMINISTRAÇÃO GERAL	1.617.432,95	1.663.014,91	72.440,00	1.625.719,58	5,70	37.295,33	255.593,68	740.159,41	4,66	922.855,50	0,00
ASSISTENCIA AO IDOSO	2.000,00	0,00	0,00	0,00	0,00	0,00	0,00	0,00	0,00	0,00	0,00
ASSISTENCIA AO PORTADOR DE DEFICIENCIA	2.000,00	0,00	0,00	0,00	0,00	0,00	0,00	0,00	0,00	0,00	0,00
ASSISTENCIA A CRIANCA E AO ADOLESCENTE	152.000,00	120.588,04	0,00	109.349,83	0,38	11.238,21	17.198,56	65.419,61	0,41	55.168,43	0,00
ASSISTENCIA COMUNITARIA	533.000,00	520.830,00	64.852,59	458.203,84	1,61	62.626,16	59.931,32	179.480,76	1,13	341.349,24	0,00
<b>SAUDE</b>	<b>5.682.202,95</b>	<b>5.682.202,95</b>	<b>468.362,41</b>	<b>5.657.963,16</b>	<b>19,85</b>	<b>24.239,79</b>	<b>984.841,50</b>	<b>2.660.745,76</b>	<b>16,74</b>	<b>3.021.457,19</b>	<b>0,00</b>
ADMINISTRAÇÃO GERAL	2.809.702,95	3.072.047,09	150.376,30	3.057.774,04	10,73	14.273,05	498.260,33	1.321.539,98	8,31	1.750.507,11	0,00
FORMACAO DE RECURSOS HUMANOS	1.500,00	0,00	0,00	0,00	0,00	0,00	0,00	0,00	0,00	0,00	0,00
ASSISTENCIA AO PORTADOR DE DEFICIENCIA	2.000,00	0,00	0,00	0,00	0,00	0,00	0,00	0,00	0,00	0,00	0,00



**RELATÓRIO RESUMIDO DA EXECUÇÃO ORÇAMENTÁRIA  
 DEMONSTRATIVO DA EXECUÇÃO DAS DESPESAS POR FUNÇÃO E SUBFUNÇÃO  
 ORÇAMENTO FISCAL E DA SEGURIDADE SOCIAL  
 3º BIMESTRE DE 2023**

RREO - Anexo 2 (LRF , Art 52, inciso II, alinea "c")

Em Reais

FUNÇÃO/SUBFUNÇÃO	DOTAÇÃO INICIAL	DOTAÇÃO ATUALIZADA (A)	DESPESA EMPENHADA			SALDO (C) = (A - B)	DESPESA LIQUIDADADA			SALDO (E) = (A - D)	INSCRITAS EM RESTOS A PAGAR NÃO PROCESSADOS (F)
			No Bimestre	Até o Bimestre (B)	% (B / Total B)		No Bimestre	Até o Bimestre (D)	% (D / Total D)		
ATENCAO BASICA	2.223.500,00	2.085.708,25	287.221,91	2.075.741,51	7,28	9.966,74	386.937,38	1.069.392,72	6,73	1.016.315,53	0,00
ASSISTENCIA HOSPITALAR E AMBULATORIAL	14.500,00	0,00	0,00	0,00	0,00	0,00	0,00	0,00	0,00	0,00	0,00
SUORTE PROFILATICO E TERAPEUTICO	184.000,00	58.588,21	9.900,00	58.588,21	0,21	0,00	4.100,00	49.788,21	0,31	8.800,00	0,00
VIGILANCIA EPIDEMIOLOGICA	447.000,00	465.859,40	20.864,20	465.859,40	1,63	0,00	95.543,79	220.024,85	1,38	245.834,55	0,00
<b>EDUCACAO</b>	<b>9.757.994,10</b>	<b>8.977.650,05</b>	<b>-130.852,62</b>	<b>8.937.642,32</b>	<b>31,35</b>	<b>40.007,73</b>	<b>1.601.173,80</b>	<b>6.414.886,18</b>	<b>40,36</b>	<b>2.562.763,87</b>	<b>0,00</b>
ADMINISTRAÇÃO GERAL	1.538.427,65	2.743.812,60	9.264,92	2.738.907,60	9,61	4.905,00	300.596,90	1.723.135,73	10,84	1.020.676,87	0,00
FORMACAO DE RECURSOS HUMANOS	4.000,00	0,00	0,00	0,00	0,00	0,00	0,00	0,00	0,00	0,00	0,00
ASSISTENCIA AO PORTADOR DE DEFICIENCIA	2.000,00	0,00	0,00	0,00	0,00	0,00	0,00	0,00	0,00	0,00	0,00
ALIMENTACAO E NUTRICAO	471.000,00	486.188,81	17.342,81	465.447,21	1,63	20.741,60	44.206,70	103.239,51	0,65	382.949,30	0,00
ENSINO FUNDAMENTAL	6.153.566,45	5.001.771,63	-227.521,08	4.994.860,22	17,52	6.911,41	1.131.672,18	4.251.052,73	26,74	750.718,90	0,00
EDUCACAO INFANTIL	1.252.000,00	331.511,44	-69.999,91	331.511,44	1,16	0,00	39.710,96	193.470,48	1,22	138.040,96	0,00
EDUCACAO DE JOVENS E ADULTOS	11.500,00	0,00	0,00	0,00	0,00	0,00	0,00	0,00	0,00	0,00	0,00
EDUCACAO BASICA	177.500,00	147.733,05	15.544,42	143.731,72	0,50	4.001,33	3.791,42	42.322,42	0,27	105.410,63	0,00
INFRA-ESTRUTURA URBANA	2.000,00	0,00	0,00	0,00	0,00	0,00	0,00	0,00	0,00	0,00	0,00
TRANSPORTE RODOVIARIO	146.000,00	266.632,52	124.516,22	263.184,13	0,92	3.448,39	81.195,64	101.665,31	0,64	164.967,21	0,00
<b>CULTURA</b>	<b>24.000,00</b>	<b>1.035.451,92</b>	<b>248.130,47</b>	<b>1.035.132,37</b>	<b>3,63</b>	<b>319,55</b>	<b>29.130,47</b>	<b>91.132,37</b>	<b>0,57</b>	<b>944.319,55</b>	<b>0,00</b>
ADMINISTRAÇÃO GERAL	19.000,00	63.501,92	1.190,47	63.192,37	0,22	309,55	1.190,47	63.192,37	0,40	309,55	0,00
DIFUSAO CULTURAL	5.000,00	971.950,00	246.940,00	971.940,00	3,41	10,00	27.940,00	27.940,00	0,18	944.010,00	0,00
<b>URBANISMO</b>	<b>2.243.000,00</b>	<b>2.212.926,84</b>	<b>7.228,53</b>	<b>2.202.835,15</b>	<b>7,73</b>	<b>10.091,69</b>	<b>202.942,78</b>	<b>1.249.683,30</b>	<b>7,86</b>	<b>963.243,54</b>	<b>0,00</b>
ADMINISTRAÇÃO GERAL	2.141.000,00	2.053.312,82	6.228,53	2.044.649,70	7,17	8.663,12	201.942,78	1.216.788,95	7,65	836.523,87	0,00
INFRA-ESTRUTURA URBANA	20.000,00	151.239,92	0,00	151.239,92	0,53	0,00	0,00	25.948,82	0,16	125.291,10	0,00
SERVICOS URBANOS	80.000,00	8.374,10	1.000,00	6.945,53	0,02	1.428,57	1.000,00	6.945,53	0,04	1.428,57	0,00



**RELATÓRIO RESUMIDO DA EXECUÇÃO ORÇAMENTÁRIA  
 DEMONSTRATIVO DA EXECUÇÃO DAS DESPESAS POR FUNÇÃO E SUBFUNÇÃO  
 ORÇAMENTO FISCAL E DA SEGURIDADE SOCIAL  
 3º BIMESTRE DE 2023**

RREO - Anexo 2 (LRF , Art 52, inciso II, alinea "c")

Em Reais

FUNÇÃO/SUBFUNÇÃO	DOTAÇÃO INICIAL	DOTAÇÃO ATUALIZADA (A)	DESPESA EMPENHADA			SALDO (C) = (A - B)	DESPESA LIQUIDADADA			SALDO (E) = (A - D)	INSCRITAS EM RESTOS A PAGAR NÃO PROCESSADOS (F)
			No Bimestre	Até o Bimestre (B)	% (B / Total B)		No Bimestre	Até o Bimestre (D)	% (D / Total D)		
TRANSPORTE RODOVIARIO	2.000,00	0,00	0,00	0,00	0,00	0,00	0,00	0,00	0,00	0,00	0,00
<b>HABITACAO</b>	<b>10.500,00</b>	<b>0,00</b>	<b>0,00</b>	<b>0,00</b>	<b>0,00</b>	<b>0,00</b>	<b>0,00</b>	<b>0,00</b>	<b>0,00</b>	<b>0,00</b>	<b>0,00</b>
HABITACAO URBANA	10.500,00	0,00	0,00	0,00	0,00	0,00	0,00	0,00	0,00	0,00	0,00
<b>SANEAMENTO</b>	<b>30.000,00</b>	<b>0,00</b>	<b>0,00</b>	<b>0,00</b>	<b>0,00</b>	<b>0,00</b>	<b>0,00</b>	<b>0,00</b>	<b>0,00</b>	<b>0,00</b>	<b>0,00</b>
ASSISTENCIA AO PORTADOR DE DEFICIENCIA	2.000,00	0,00	0,00	0,00	0,00	0,00	0,00	0,00	0,00	0,00	0,00
SANEAMENTO BASICO URBANO	28.000,00	0,00	0,00	0,00	0,00	0,00	0,00	0,00	0,00	0,00	0,00
<b>GESTAO AMBIENTAL</b>	<b>121.500,00</b>	<b>71.996,00</b>	<b>-8.000,00</b>	<b>71.996,00</b>	<b>0,25</b>	<b>0,00</b>	<b>18.238,97</b>	<b>57.575,52</b>	<b>0,36</b>	<b>14.420,48</b>	<b>0,00</b>
SANEAMENTO BASICO URBANO	101.500,00	71.996,00	-8.000,00	71.996,00	0,25	0,00	18.238,97	57.575,52	0,36	14.420,48	0,00
PRESERVACAO E CONSERVACAO AMBIENTAL	20.000,00	0,00	0,00	0,00	0,00	0,00	0,00	0,00	0,00	0,00	0,00
<b>AGRICULTURA</b>	<b>227.000,00</b>	<b>124.184,90</b>	<b>-24.474,80</b>	<b>117.024,10</b>	<b>0,41</b>	<b>7.160,80</b>	<b>17.368,53</b>	<b>47.317,67</b>	<b>0,30</b>	<b>76.867,23</b>	<b>0,00</b>
ADMINISTRAÇÃO GERAL	213.000,00	124.184,90	-24.474,80	117.024,10	0,41	7.160,80	17.368,53	47.317,67	0,30	76.867,23	0,00
ASSISTENCIA COMUNITARIA	12.000,00	0,00	0,00	0,00	0,00	0,00	0,00	0,00	0,00	0,00	0,00
PROMOCAO DA PRODUCAO AGROPECUARIA	2.000,00	0,00	0,00	0,00	0,00	0,00	0,00	0,00	0,00	0,00	0,00
<b>COMERCIO E SERVICOS</b>	<b>12.000,00</b>	<b>0,00</b>	<b>0,00</b>	<b>0,00</b>	<b>0,00</b>	<b>0,00</b>	<b>0,00</b>	<b>0,00</b>	<b>0,00</b>	<b>0,00</b>	<b>0,00</b>
TURISMO	12.000,00	0,00	0,00	0,00	0,00	0,00	0,00	0,00	0,00	0,00	0,00
<b>ENERGIA</b>	<b>165.000,00</b>	<b>360.464,40</b>	<b>0,00</b>	<b>360.464,40</b>	<b>1,26</b>	<b>0,00</b>	<b>30.038,70</b>	<b>150.193,50</b>	<b>0,94</b>	<b>210.270,90</b>	<b>0,00</b>
ENERGIA ELETRICA	165.000,00	360.464,40	0,00	360.464,40	1,26	0,00	30.038,70	150.193,50	0,94	210.270,90	0,00
<b>TRANSPORTE</b>	<b>67.500,00</b>	<b>0,00</b>	<b>0,00</b>	<b>0,00</b>	<b>0,00</b>	<b>0,00</b>	<b>0,00</b>	<b>0,00</b>	<b>0,00</b>	<b>0,00</b>	<b>0,00</b>
INFRA-ESTRUTURA URBANA	2.000,00	0,00	0,00	0,00	0,00	0,00	0,00	0,00	0,00	0,00	0,00
TRANSPORTE RODOVIARIO	65.500,00	0,00	0,00	0,00	0,00	0,00	0,00	0,00	0,00	0,00	0,00
<b>DESPORTO E LAZER</b>	<b>136.000,00</b>	<b>151.947,08</b>	<b>-38.843,32</b>	<b>146.686,68</b>	<b>0,51</b>	<b>5.260,40</b>	<b>12.152,64</b>	<b>62.603,09</b>	<b>0,39</b>	<b>89.343,99</b>	<b>0,00</b>
ADMINISTRAÇÃO GERAL	124.000,00	151.947,08	-38.843,32	146.686,68	0,51	5.260,40	12.152,64	62.603,09	0,39	89.343,99	0,00



PREFEITURA MUN. DE SANTA ROSA DE LIMA  
 PC ANTONIO DANTAS, 26, CENTRO  
 CEP: 49.640-000  
 CNPJ: 13.109.954/0001-89

RELATÓRIO RESUMIDO DA EXECUÇÃO ORÇAMENTÁRIA  
**DEMONSTRATIVO DA EXECUÇÃO DAS DESPESAS POR FUNÇÃO E SUBFUNÇÃO**  
 ORÇAMENTO FISCAL E DA SEGURIDADE SOCIAL  
**3º BIMESTRE DE 2023**

RREO - Anexo 2 (LRF, Art 52, inciso II, alínea "c")

Em Reais

FUNÇÃO/SUBFUNÇÃO	DOTAÇÃO INICIAL	DOTAÇÃO ATUALIZADA (A)	DESPESA EMPENHADA			SALDO (C) = (A - B)	DESPESA LIQUIDADADA			SALDO (E) = (A - D)	INSCRITAS EM RESTOS A PAGAR NÃO PROCESSADOS (F)
			No Bimestre	Até o Bimestre (B)	% (B / Total B)		No Bimestre	Até o Bimestre (D)	% (D / Total D)		
INFRA-ESTRUTURA URBANA	6.000,00	0,00	0,00	0,00	0,00	0,00	0,00	0,00	0,00	0,00	0,00
DESPORTO COMUNITARIO	4.000,00	0,00	0,00	0,00	0,00	0,00	0,00	0,00	0,00	0,00	0,00
LAZER	2.000,00	0,00	0,00	0,00	0,00	0,00	0,00	0,00	0,00	0,00	0,00
<b>ENCARGOS ESPECIAIS</b>	<b>301.000,00</b>	<b>409.462,81</b>	<b>-158.733,49</b>	<b>362.432,15</b>	<b>1,27</b>	<b>47.030,66</b>	<b>-127.937,98</b>	<b>332.467,66</b>	<b>2,09</b>	<b>76.995,15</b>	<b>0,00</b>
SERVICO DA DIVIDA INTERNA	301.000,00	409.462,81	-158.733,49	362.432,15	1,27	47.030,66	-127.937,98	332.467,66	2,09	76.995,15	0,00
RESERVA DE CONTINGENCIA	28.370,00	0,00	0,00	0,00	0,00	0,00	0,00	0,00	0,00	0,00	0,00
RESERVA DE CONTINGENCIA	28.370,00	0,00	0,00	0,00	0,00	0,00	0,00	0,00	0,00	0,00	0,00
<b>DESPESAS (INTRA-ORÇAMENTÁRIAS) (II)</b>	<b>1.000,00</b>	<b>0,00</b>	<b>0,00</b>	<b>0,00</b>	<b>0,00</b>	<b>0,00</b>	<b>0,00</b>	<b>0,00</b>	<b>0,00</b>	<b>0,00</b>	<b>0,00</b>
<b>ADMINISTRACAO</b>	<b>1.000,00</b>	<b>0,00</b>	<b>0,00</b>	<b>0,00</b>	<b>0,00</b>	<b>0,00</b>	<b>0,00</b>	<b>0,00</b>	<b>0,00</b>	<b>0,00</b>	<b>0,00</b>
ADMINISTRAÇÃO GERAL	1.000,00	0,00	0,00	0,00	0,00	0,00	0,00	0,00	0,00	0,00	0,00
<b>TOTAL (III) = (I + II)</b>	<b>29.000.000,00</b>	<b>29.000.000,00</b>	<b>811.682,15</b>	<b>28.510.118,41</b>	<b>100,00</b>	<b>489.881,59</b>	<b>4.164.379,04</b>	<b>15.895.860,17</b>	<b>100,00</b>	<b>13.104.139,83</b>	<b>0,00</b>

*Luiz Roberto Azevedo Santos Júnior*  
 LUIZ ROBERTO AZEVEDO SANTOS JÚNIOR  
 PREFEITO MUNICIPAL

*Alisson Teles Gomes*  
 ALISSON TELES GOMES  
 CONTADOR CRC/SE Nº 8.579

*Anderson Ricardo dos Santos*  
 ANDERSON RICARDO DOS SANTOS  
 SECRETARIO DE FINANÇAS

*Adclayr F. Araújo*  
 ADCLAYR FIGUEIREDO ARAÚJO  
 SECRETÁRIO DE CONTROLE INTERNO





PREFEITURA MUN. DE SANTA ROSA DE LIMA  
PC ANTONIO DANTAS, 26, CENTRO  
CEP: 49.640-000  
CNPJ: 13.109.954/0001-89

RELATÓRIO RESUMIDO DA EXECUÇÃO ORÇAMENTÁRIA - CONSOLIDADO  
**DEMONSTRATIVO DA RECEITA CORRENTE LÍQUIDA**  
ORÇAMENTO FISCAL E DA SEGURIDADE SOCIAL  
**3º BIMESTRE DE 2023**


RREO - Anexo 3 (LRF, Art. 53, inciso I)

Em Reais

ESPECIFICAÇÃO	JUL/2022	AGO/2022	SET/2022	OUT/2022	NOV/2022	DEZ/2022	JAN/2023	FEV/2023	MAR/2023	ABR/2023	MAI/2023	JUN/2023	TOTAL (ÚLTIMOS 12 MESES)	PREVISÃO ATUALIZADA 2023
RECEITAS CORRENTES (I)	2.466.155,37	2.361.197,43	2.045.707,74	2.091.143,54	2.515.711,98	3.266.393,83	2.461.005,23	3.025.881,34	2.088.491,60	2.365.662,31	2.531.683,84	2.442.646,18	29.661.680,39	32.360.410,60
Impostos, Taxas e Contribuições de Melhoria	95.489,42	85.228,81	97.110,97	110.372,87	117.575,17	95.882,37	142.598,58	169.212,04	95.887,11	155.520,39	92.188,14	199.193,06	1.456.258,93	723.800,00
IPTU	0,00	0,00	0,00	0,00	0,00	159,01	0,00	223,81	0,00	0,00	0,00	0,00	382,82	22.575,00
ISS	8.956,51	6.900,53	23.373,30	18.223,92	20.338,94	19.324,52	69.740,02	10.904,95	16.738,86	63.311,53	-54.303,82	113.528,99	317.038,25	168.150,00
ITBI	0,00	0,00	0,00	0,00	0,00	0,00	0,00	0,00	0,00	0,00	0,00	0,00	0,00	64.575,00
IRRF	86.532,91	78.328,28	73.737,67	92.148,95	97.236,23	76.398,84	72.858,56	158.083,28	79.148,25	92.208,86	146.491,96	85.664,07	1.138.837,86	438.500,00
Outros Impostos, Taxas e Contribuições de Melhoria	0,00	0,00	0,00	0,00	0,00	0,00	0,00	0,00	0,00	0,00	0,00	0,00	0,00	30.000,00
Contribuições	0,00	0,00	0,00	0,00	0,00	0,00	7.222,25	0,00	0,00	0,00	0,00	0,00	7.222,25	30.000,00
Receita Patrimonial	14.056,47	15.484,76	15.632,23	11.882,96	11.073,90	8.662,80	7.768,69	5.807,10	5.325,02	15.041,90	4.015,77	6.285,65	121.037,25	44.491,15
Rendimentos de Aplicação Financeira	14.056,47	15.484,76	15.632,23	11.882,96	11.073,90	8.662,80	7.768,69	5.807,10	5.325,02	15.041,90	4.015,77	6.285,65	121.037,25	44.491,15
Outras Receitas Patrimoniais	0,00	0,00	0,00	0,00	0,00	0,00	0,00	0,00	0,00	0,00	0,00	0,00	0,00	0,00
Receita Agropecuária	0,00	0,00	0,00	0,00	0,00	0,00	0,00	0,00	0,00	0,00	0,00	0,00	0,00	0,00
Receita Industrial	0,00	0,00	0,00	0,00	0,00	0,00	0,00	0,00	0,00	0,00	0,00	0,00	0,00	0,00
Receita de Serviços	0,00	0,00	0,00	0,00	0,00	0,00	0,00	0,00	0,00	0,00	0,00	0,00	0,00	0,00
Transferências Correntes	2.353.792,77	2.208.253,92	1.932.964,54	1.968.887,71	2.387.062,91	3.161.748,66	2.303.415,71	2.845.765,69	1.987.279,47	2.195.100,02	2.435.479,93	2.237.167,47	28.016.918,80	31.547.119,45
Cota-Parte do FPM	1.527.306,19	1.109.670,59	1.021.990,51	972.389,39	1.222.116,46	1.898.923,93	1.240.519,70	1.642.698,57	1.004.914,09	1.148.930,41	1.277.220,59	1.192.914,46	15.259.594,89	15.487.578,00
Cota-Parte do ICMS	317.106,26	328.275,52	261.372,96	285.743,57	364.604,41	342.808,27	405.416,88	312.795,25	293.517,49	332.538,91	413.052,71	326.499,19	3.983.731,42	5.102.500,00
Cota-Parte do IPVA	6.809,79	9.208,16	8.495,73	6.851,12	8.119,64	3.450,02	4.437,06	7.100,24	18.228,02	14.210,25	8.529,16	11.623,37	107.062,56	158.750,00
Cota-Parte do ITR	0,00	0,00	1.470,61	1.792,20	125,52	11,98	94,04	0,00	0,00	0,00	201,54	10,86	3.706,75	3.000,00
Transferências da LC 61/1989	79,84	70,97	81,61	97,58	62,10	86,50	182,73	148,00	175,11	187,36	170,87	207,64	1.550,31	4.725,00
Transferências do FUNDEB	518.411,70	572.020,67	483.229,78	516.380,02	634.446,32	685.042,82	606.357,67	632.404,85	484.003,92	530.229,31	573.708,94	506.838,32	6.743.074,32	7.183.566,45
Outras Transferências Correntes	-15.841,17	189.078,98	156.404,95	185.731,41	157.650,56	231.511,64	46.590,36	250.766,78	186.615,95	169.191,14	162.766,99	199.281,27	1.919.748,86	3.607.000,00
Outras Receitas Correntes	2.816,71	52.229,94	0,00	0,00	0,00	100,00	0,00	5.096,51	0,00	0,00	0,00	0,00	60.243,16	15.000,00
DEDUÇÕES (II)	-259.665,32	-289.671,84	-238.885,34	-253.601,57	-319.232,42	-331.088,85	-330.357,87	-393.682,60	-264.501,12	-300.307,60	-340.969,11	-307.385,29	-3.629.348,93	-3.911.910,60
Contrib. Servidor Plano de Previdência	0,00	0,00	0,00	0,00	0,00	0,00	0,00	0,00	0,00	0,00	0,00	0,00	0,00	0,00
Compensação Financeira entre Regimes	0,00	0,00	0,00	0,00	0,00	0,00	0,00	0,00	0,00	0,00	0,00	0,00	0,00	0,00

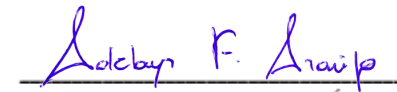
ESPECIFICAÇÃO	JUL/2022	AGO/2022	SET/2022	OUT/2022	NOV/2022	DEZ/2022	JAN/2023	FEV/2023	MAR/2023	ABR/2023	MAI/2023	JUN/2023	TOTAL (ÚLTIMOS 12 MESES)	PREVISÃO ATUALIZADA 2023
Rendimentos de Aplicações de Recursos Previdenciários	0,00	0,00	0,00	0,00	0,00	0,00	0,00	0,00	0,00	0,00	0,00	0,00	0,00	0,00
Deduções para o FUNDEB	-259.665,32	-289.671,84	-238.885,34	-253.601,57	-319.232,42	-331.088,85	-330.357,87	-393.682,60	-264.501,12	-300.307,60	-340.969,11	-307.385,29	-3.629.348,93	-3.911.910,60
RECEITA CORRENTE LÍQUIDA (III) = (I - II)	2.206.490,05	2.071.525,59	1.806.822,40	1.837.541,97	2.196.479,56	2.935.304,98	2.130.647,36	2.632.198,74	1.823.990,48	2.065.354,71	2.190.714,73	2.135.260,89	26.032.331,46	28.448.500,00
( - ) Transferências obrigatórias da União relativas às emendas individuais (art. 166-A, § 1º, da CF) (IV)	0,00	0,00	0,00	0,00	0,00	0,00	0,00	0,00	0,00	0,00	0,00	0,00	0,00	0,00
RECEITA CORRENTE LÍQUIDA AJUSTADA PARA CÁLCULO DOS LIMITES DE ENDIVIDAMENTO (V) = (III - IV)	2.206.490,05	2.071.525,59	1.806.822,40	1.837.541,97	2.196.479,56	2.935.304,98	2.130.647,36	2.632.198,74	1.823.990,48	2.065.354,71	2.190.714,73	2.135.260,89	26.032.331,46	28.448.500,00
( - ) Transferências obrigatórias da União relativas às emendas de bancada (art. 166, § 16, da CF) e ao vencimento dos agentes comunitários de saúde e de combate às endemias (CF, art. 198, §11)(VI)	0,00	0,00	0,00	0,00	0,00	0,00	0,00	46.872,00	23.436,00	23.436,00	23.760,00	23.760,00	141.264,00	0,00
RECEITA CORRENTE LÍQUIDA AJUSTADA PARA CÁLCULO DOS LIMITES DA DESPESA COM PESSOAL (VII) = (V - VI)	2.206.490,05	2.071.525,59	1.806.822,40	1.837.541,97	2.196.479,56	2.935.304,98	2.130.647,36	2.585.326,74	1.800.554,48	2.041.918,71	2.166.954,73	2.111.500,89	25.891.067,46	28.448.500,00

Manual de Demonstrativos Fiscais - 12ª edição – pág. 219.

  
LUIZ ROBERTO AZEVEDO SANTOS JÚNIOR  
PREFEITO MUNICIPAL

  
ALISSON TELES GOMES  
CONTADOR CRC/SE Nº 8.579

  
ANDERSON RICARDO DOS SANTOS  
SECRETARIO DE FINANÇAS

  
ADCLAYR FIGUEIREDO ARAÚJO  
SECRETÁRIO DE CONTROLE INTERNO

PREFEITURA MUNICIPAL DE SANTA ROSA DE LIMA  
RELATÓRIO RESUMIDO DA EXECUÇÃO ORÇAMENTÁRIA  
**DEMONSTRATIVO DAS RECEITAS E DESPESAS PREVIDENCIÁRIAS**  
ORÇAMENTO FISCAL E DA SEGURIDADE SOCIAL  
PERÍODO DE REFERÊNCIA: MAIO A JUNHO DE 2023

RREO - Anexo 4 (LRF, Art. 53, inciso II)

Em Reais

<b>REGIME PRÓPRIO DE PREVIDÊNCIA DOS SERVIDORES - RPPS</b>					
<b>FUNDO EM CAPITALIZAÇÃO (PLANO PREVIDENCIÁRIO)</b>					
RECEITAS PREVIDENCIÁRIAS - RPPS (FUNDO EM CAPITALIZAÇÃO)	PREVISÃO ATUALIZADA (a)	RECEITAS REALIZADAS Até o Bimestre (b)			
<b>RECEITAS CORRENTES (I)</b>	<b>0,00</b>				
<b>Receita de Contribuições dos Segurados</b>	<b>0,00</b>				
Ativo	0,00				
Inativo	0,00				
Pensionista	0,00				
<b>Receita de Contribuições Patronais</b>	<b>0,00</b>				
Ativo	0,00				
Inativo	0,00				
Pensionista	0,00				
<b>Receita Patrimonial</b>	<b>0,00</b>				
Receitas Imobiliárias	0,00				
Receitas de Valores Mobiliários	0,00				
Outras Receitas Patrimoniais	0,00				
<b>Receita de Serviços</b>	<b>0,00</b>				
<b>Outras Receitas Correntes</b>	<b>0,00</b>				
<b>Compensação Financeira entre os regimes</b>	<b>0,00</b>				
Receita de Aportes Periódicos para Amortização de Déficit Atrelado ao RPPS (I)	0,00				
Demais Receitas Correntes	0,00				
<b>RECEITAS DE CAPITAL (III)</b>	<b>0,00</b>				
Alienação de Bens, Direitos e Ativos	0,00				
Amortização de Empréstimos	0,00				
Outras Receitas de Capital	0,00				
<b>TOTAL DAS RECEITAS DO FUNDO EM CAPITALIZAÇÃO - (IV) = (I + III - II)</b>	<b>0,00</b>				
DESPESAS PREVIDENCIÁRIAS - RPPS (FUNDO EM CAPITALIZAÇÃO)	DOTAÇÃO ATUALIZADA (c)	DESPESAS EMPENHADAS Até o Bimestre (d)	DESPESAS LIQUIDADAS Até o Bimestre (e)	DESPESAS PAGAS Até o Bimestre (f)	INSCRITAS EM RESTOS A PAGAR NÃO PROCESSADOS No Exercício (g)
<b>Benefícios</b>	<b>0,00</b>	<b>0,00</b>	<b>0,00</b>	<b>0,00</b>	<b>0,00</b>
Aposentadorias	0,00	0,00	0,00	0,00	0,00
Pensões por Morte	0,00	0,00	0,00	0,00	0,00
<b>Outras Despesas Previdenciárias</b>	<b>0,00</b>	<b>0,00</b>	<b>0,00</b>	<b>0,00</b>	<b>0,00</b>
Compensação Financeira entre os regimes	0,00	0,00	0,00	0,00	0,00
Demais Despesas Previdenciárias	0,00	0,00	0,00	0,00	0,00
<b>TOTAL DAS DESPESAS DO FUNDO EM CAPITALIZAÇÃO (V)</b>	<b>0,00</b>	<b>0,00</b>	<b>0,00</b>	<b>0,00</b>	<b>0,00</b>
<b>RESULTADO PREVIDENCIÁRIO - FUNDO EM CAPITALIZAÇÃO (VI) = (IV - V)<sup>2</sup></b>	<b>0,00</b>				
<b>RECURSOS RPPS ARRECADADOS EM EXERCÍCIOS ANTERIORES</b>	<b>PREVISÃO ORÇAMENTÁRIA</b>				
VALOR	0,00				

SEM MOVIMENTO

<b>RESERVA ORÇAMENTÁRIA DO RPPS</b>	<b>PREVISÃO ORÇAMENTÁRIA</b>
VALOR	0,00

<b>APORTES DE RECURSOS PARA O FUNDO EM CAPITALIZAÇÃO DO RPPS</b>	<b>APORTES REALIZADOS</b>
Plano de Amortização - Contribuição Patronal Suplementar	0,00
Plano de Amortização - Aporte Periódico de Valores Predefinidos	0,00
Outros Aportes para o RPPS	0,00
Recursos para Cobertura de Déficit Financeiro	0,00

<b>BENS E DIREITOS DO RPPS (FUNDO EM CAPITALIZAÇÃO)</b>	<b>SALDO ATUAL</b>
Caixa e Equivalentes de Caixa	0,00
Investimentos e Aplicações	0,00
Outros Bens e Direitos	0,00

<b>FUNDO EM REPARTIÇÃO (PLANO FINANCEIRO)</b>		
<b>RECEITAS PREVIDENCIÁRIAS - RPPS (FUNDO EM REPARTIÇÃO)</b>	<b>PREVISÃO ATUALIZADA</b>	<b>RECEITAS REALIZADAS</b>
	(a)	Até o Bimestre (b)
<b>RECEITAS CORRENTES (VII)</b>	<b>0,00</b>	<b>0,00</b>
<b>Receita de Contribuições dos Segurados</b>	<b>0,00</b>	<b>0,00</b>
Ativo	0,00	0,00
Inativo	0,00	0,00
Pensionista	0,00	0,00
<b>Receita de Contribuições Patronais</b>	<b>0,00</b>	<b>0,00</b>
<b>Ativo</b>	<b>0,00</b>	<b>0,00</b>
<b>Inativo</b>	<b>0,00</b>	<b>0,00</b>
<b>Pensionista</b>	<b>0,00</b>	<b>0,00</b>
<b>Receita Patrimonial</b>	<b>0,00</b>	<b>0,00</b>
Receitas Imobiliárias	0,00	0,00
Receitas de Valores Mobiliários	0,00	0,00
Outras Receitas Patrimoniais	0,00	0,00
<b>Receita de Serviços</b>	<b>0,00</b>	<b>0,00</b>
<b>Outras Receitas Correntes</b>	<b>0,00</b>	<b>0,00</b>
Compensação Financeira entre os regimes	0,00	0,00
Demais Receitas Correntes	0,00	0,00
<b>RECEITAS DE CAPITAL (VIII)</b>	<b>0,00</b>	<b>0,00</b>
Alienação de Bens, Direitos e Ativos	0,00	0,00
Amortização de Empréstimos	0,00	0,00
Outras Receitas de Capital	0,00	0,00
<b>TOTAL DAS RECEITAS DO FUNDO EM REPARTIÇÃO (IX) = (VII + VIII)</b>	<b>0,00</b>	<b>0,00</b>

**SEM MOVIMENTO**

<b>DESPESAS PREVIDENCIÁRIAS - RPPS (FUNDO EM REPARTIÇÃO)</b>	<b>DOTAÇÃO ATUALIZADA</b>	<b>DESPESAS EMPENHADAS</b>	<b>DESPESAS LIQUIDADAS</b>	<b>DESPESAS PAGAS</b>	<b>INSCRITAS EM RESTOS A PAGAR NÃO PROCESSADOS</b>
	(c)	Até o Bimestre (d)	Até o Bimestre (e)	Até o Bimestre (f)	No Exercício (g)
<b>Benefícios</b>	<b>0,00</b>	<b>0,00</b>	<b>0,00</b>	<b>0,00</b>	<b>0,00</b>
Aposentadorias	0,00	0,00	0,00	0,00	0,00
Pensões por Morte	0,00	0,00	0,00	0,00	0,00
<b>Outras Despesas Previdenciárias</b>	<b>0,00</b>	<b>0,00</b>	<b>0,00</b>	<b>0,00</b>	<b>0,00</b>
Compensação Financeira entre os regimes	0,00	0,00	0,00	0,00	0,00
Demais Despesas Previdenciárias	0,00	0,00	0,00	0,00	0,00
<b>TOTAL DAS DESPESAS DO FUNDO EM REPARTIÇÃO (X)</b>	<b>0,00</b>	<b>0,00</b>	<b>0,00</b>	<b>0,00</b>	<b>0,00</b>

<b>RESULTADO PREVIDENCIÁRIO - FUNDO EM REPARTIÇÃO (XI) = (IX - X)<sup>2</sup></b>	<b>0,00</b>
---	-------------

<b>APORTES DE RECURSOS PARA O FUNDO EM REPARTIÇÃO DO RPPS</b>	<b>APORTES REALIZADOS</b>
Recursos para Cobertura de Insuficiências Financeiras	0,00
Recursos para Formação de Reserva	0,00

<b>BENS E DIREITOS DO RPPS (FUNDO EM REPARTIÇÃO)</b>	<b>SALDO ATUAL</b>
Caixa e Equivalentes de Caixa	0,00
Investimentos e Aplicações	0,00
Outros Bens e Direitos	0,00

### ADMINISTRAÇÃO DO REGIME PRÓPRIO DE PREVIDÊNCIA DOS SERVIDORES - RPPS

<b>RECEITAS DA ADMINISTRAÇÃO - RPPS</b>	<b>PREVISÃO ATUALIZADA (a)</b>	<b>RECEITAS REALIZADAS Até o Bimestre (b)</b>
Receitas Correntes	0,00	0,00
<b>TOTAL DAS RECEITAS DA ADMINISTRAÇÃO RPPS (XII)</b>	<b>0,00</b>	<b>0,00</b>

<b>DESPESAS DA ADMINISTRAÇÃO - RPPS</b>	<b>DOTAÇÃO ATUALIZADA (c)</b>	<b>DESPESAS EMPENHADAS Até o Bimestre (d)</b>	<b>DESPESAS LIQUIDADAS Até o Bimestre (e)</b>	<b>DESPESAS PAGAS Até o Bimestre (f)</b>	<b>INSCRITAS EM RESTOS A PAGAR NÃO PROCESSADOS No Exercício (g)</b>
<b>Despesas Correntes (XIII)</b>	<b>0,00</b>	<b>0,00</b>	<b>0,00</b>	<b>0,00</b>	<b>0,00</b>
Pessoal e Encargos Sociais	0,00	0,00	0,00	0,00	0,00
Demais Despesas Correntes	0,00	0,00	0,00	0,00	0,00
<b>Despesas de Capital (XIV)</b>	<b>0,00</b>	<b>0,00</b>	<b>0,00</b>	<b>0,00</b>	<b>0,00</b>
<b>TOTAL DAS DESPESAS DA ADMINISTRAÇÃO RPPS (XV) = (XIII + XIV)</b>	<b>0,00</b>	<b>0,00</b>	<b>0,00</b>	<b>0,00</b>	<b>0,00</b>

SEM MOVIMENTO

<b>RESULTADO DA ADMINISTRAÇÃO RPPS (XVI) = (XII - XV)<sup>2</sup></b>	<b>0,00</b>
---	-------------

<b>BENS E DIREITOS - ADMINISTRAÇÃO DO RPPS</b>	<b>SALDO ATUAL</b>
Caixa e Equivalentes de Caixa	0,00
Investimentos e Aplicações	0,00
Outros Bens e Direitos	0,00

### BENEFÍCIOS PREVIDENCIÁRIOS MANTIDOS PELO TESOURO

<b>RECEITAS PREVIDENCIÁRIAS (BENEFÍCIOS MANTIDOS PELO TESOURO)</b>	<b>PREVISÃO ATUALIZADA (a)</b>	<b>RECEITAS REALIZADAS Até o Bimestre (b)</b>
Contribuições dos Servidores	0,00	0,00
Demais Receitas Previdenciárias	0,00	0,00
<b>TOTAL DAS RECEITAS (BENEFÍCIOS MANTIDOS PELO TESOURO) (XVII)</b>	<b>0,00</b>	<b>0,00</b>

DESPESAS PREVIDENCIÁRIAS (BENEFÍCIOS MANTIDOS PELO TESOIRO)	DOTAÇÃO ATUALIZADA	DESPESAS EMPENHADAS Até o Bimestre	DESPESAS LIQUIDADAS Até o Bimestre	DESPESAS PAGAS Até o Bimestre	INSCRITAS EM RESTOS A PAGAR NÃO PROCESSADOS No Exercício
	(c)	(d)	(e)	(f)	(g)
Aposentadorias	0,00	0,00	0,00	0,00	0,00
Pensões	0,00	0,00	0,00	0,00	0,00
Outras Despesas Previdenciárias	0,00	0,00	0,00	0,00	0,00
<b>TOTAL DAS DESPESAS (BENEFÍCIOS MANTIDOS PELO TESOIRO) (XVIII)</b>	<b>0,00</b>	<b>0,00</b>	<b>0,00</b>	<b>0,00</b>	<b>0,00</b>

SEM MOVIMENTO

**RESULTADO DOS BENEFÍCIOS MANTIDOS PELO TESOIRO (XIX) = (XVII - XVIII)<sup>2</sup>**

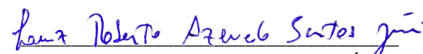
**0,00**

FONTE: Sistema: <ÁGAPE>, Unidade Responsável: <MUNICÍPIO DE SANTA ROSA DE LIMA>, Emissão: <25/07/2023>.

NOTA:


1 Como a Portaria MPS 746/2011 determina que os recursos provenientes desses aportes devem permanecer aplicados, no mínimo, por 5 (cinco) anos, essa receita não deverá compor o total das receitas previdenciárias do período de apuração


2 O resultado previdenciário será apresentado por meio da diferença entre previsão da receita e a dotação da despesa e entre a receita realizada e a despesa liquidada (do 1º ao 5º bimestre) e a despesa empenhada (no 6º bimestre).

  
LUIZ ROBERTO AZEVEDO SANTOS JÚNIOR  
PREFEITO MUNICIPAL



ALISSON TELES GOMES  
CONTADOR CRC/SE Nº 8.579

  
ANDERSON RICARDO DOS SANTOS  
SECRETARIO DE FINANÇAS

  
ADCLAYR FIGUEIREDO ARAÚJO  
SECRETÁRIO DE CONTROLE INTERNO



PREFEITURA MUN. DE SANTA ROSA DE LIMA  
 PC ANTONIO DANTAS, 26, CENTRO  
 CEP: 49.640-000  
 CNPJ: 13.109.954/0001-89

**RELATÓRIO RESUMIDO DA EXECUÇÃO ORÇAMENTÁRIA  
 DEMONSTRATIVO DOS RESULTADOS PRIMÁRIO E NOMINAL  
 ORÇAMENTOS FISCAL E DA SEGURIDADE SOCIAL  
 3º BIMESTRE DE 2023**

RREO – ANEXO 6 (LRF, art.53, inciso III)

Em Reais

ACIMA DA LINHA			
RECEITAS PRIMÁRIAS	PREVISÃO ATUALIZADA	Até o Bimestre	
		RECEITAS REALIZADAS	
RECEITAS CORRENTES (EXCETO FONTES RPPS) (I)	28.448.500,00		12.980.383,61
Impostos, Taxas e Contribuições de Melhoria	723.800,00		854.599,32
IPTU	22.575,00		223,81
ISS	168.150,00		219.920,53
ITBI	64.575,00		0,00
IRRF	438.500,00		634.454,98
Outros Impostos, Taxas e Contribuições de Melhoria	30.000,00		0,00
Contribuições	30.000,00		7.222,25
Receita Patrimonial	44.491,15		44.244,13
Aplicações Financeiras (II)	44.491,15		44.244,13
Outras Receitas Patrimoniais	0,00		0,00
Transferências Correntes	27.635.208,85		12.069.221,40
Cota-Parte do FPM	12.629.462,40		6.005.758,42
Cota-Parte do ICMS	4.082.000,00		1.661.157,46
Cota-Parte do IPVA	127.000,00		51.302,47
Cota-Parte do ITR	2.400,00		245,17
Transferências da LC 61/1989	3.780,00		857,39
Transferências do FUNDEB	7.183.566,45		3.335.759,71
Outras Transferências Correntes	3.607.000,00		1.014.140,78
Demais Receitas Correntes	15.000,00		5.096,51
Outras Receitas Financeiras (III)	0,00		0,00
Receitas Correntes Restantes	15.000,00		5.096,51



**RELATÓRIO RESUMIDO DA EXECUÇÃO ORÇAMENTÁRIA  
 DEMONSTRATIVO DOS RESULTADOS PRIMÁRIO E NOMINAL  
 ORÇAMENTOS FISCAL E DA SEGURIDADE SOCIAL  
 3º BIMESTRE DE 2023**

RREO – ANEXO 6 (LRF, art.53, inciso III)				Em Reais
RECEITAS PRIMÁRIAS CORRENTES (EXCETO FONTES RPPS) (IV) = [I - (II + III)]	28.404.008,85			12.936.139,48
RECEITAS PRIMÁRIAS CORRENTES (COM FONTES RPPS) (V)	0,00			0,00
RECEITAS NÃO PRIMÁRIAS CORRENTES (COM FONTES RPPS) (VI)	0,00			0,00
RECEITAS DE CAPITAL (EXCETO FONTES RPPS) (VII)	551.500,00			226.323,45
Operações de Crédito (VIII)	0,00			0,00
Amortização de Empréstimos (IX)	0,00			0,00
Alienação de Bens	10.000,00			0,00
Receitas de Alienação de Investimentos Temporários (X)	0,00			0,00
Receitas de Alienação de Investimentos Permanentes (XI)	0,00			0,00
Outras Alienações de Bens	10.000,00			0,00
Transferências de Capital	541.500,00			226.323,45
Convênios	361.500,00			0,00
Outras Transferências de Capital	180.000,00			226.323,45
Outras Receitas de Capital	0,00			0,00
Outras Receitas de Capital Não Primárias (XII)	0,00			0,00
Outras Receitas de Capital Primárias	0,00			0,00
RECEITAS PRIMÁRIAS DE CAPITAL (EXCETO FONTES RPPS) (XIII) = [VII - (VIII + IX + X + XI + XII)]	551.500,00			226.323,45
RECEITAS PRIMÁRIAS DE CAPITAL (COM FONTES RPPS) (XIV)	0,00			0,00
RECEITAS NÃO PRIMÁRIAS DE CAPITAL (COM FONTES RPPS) (XV)	0,00			0,00
<b>RECEITA PRIMÁRIA TOTAL (XVI) = (IV + V + XIII + XIV)</b>	<b>28.955.508,85</b>			<b>13.162.462,93</b>
RECEITA PRIMÁRIA TOTAL (EXCETO FONTES RPPS) (XVII) = (IV + XIII)	28.955.508,85			13.162.462,93

<b>DESPESAS PRIMÁRIAS</b>	Até o Bimestre						
	DOTAÇÃO ATUALIZADA	DESPESAS EMPENHADAS	DESPESAS LIQUIDADAS	DESPESAS PAGAS (a)	RESTOS A PAGAR PROCESSADOS PAGOS (b)	RESTOS A PAGAR NÃO PROCESSADOS	
						LIQUIDADOS	PAGOS





PREFEITURA MUN. DE SANTA ROSA DE LIMA  
 PC ANTONIO DANTAS, 26, CENTRO  
 CEP: 49.640-000  
 CNPJ: 13.109.954/0001-89

**RELATÓRIO RESUMIDO DA EXECUÇÃO ORÇAMENTÁRIA**  
**DEMONSTRATIVO DOS RESULTADOS PRIMÁRIO E NOMINAL**  
**ORÇAMENTOS FISCAL E DA SEGURIDADE SOCIAL**  
**3º BIMESTRE DE 2023**

RREO – ANEXO 6 (LRF, art.53, inciso III)

Em Reais

DESPESAS CORRENTES (EXCETO FONTES RPPS) (XVIII)	27.639.198,74	27.217.073,99	14.758.270,21	13.086.698,45	458.684,26	53.141,58	45.551,58
Pessoal e Encargos Sociais	14.915.755,46	14.782.915,64	9.150.398,37	9.039.517,51	66.641,44	0,00	0,00
Juros e Encargos da Dívida (XIX)	0,00	0,00	0,00	0,00	0,00	0,00	0,00
Outras Despesas Correntes	12.723.443,28	12.434.158,35	5.607.871,84	4.047.180,94	392.042,82	53.141,58	45.551,58
DESPESAS PRIMÁRIAS CORRENTES (EXCETO FONTES RPPS) (XX) = (XVIII - XIX)	27.639.198,74	27.217.073,99	14.758.270,21	13.086.698,45	458.684,26	53.141,58	45.551,58
DESPESAS PRIMÁRIAS CORRENTES (COM FONTES RPPS) (XXI)	0,00	0,00	0,00	0,00	0,00	0,00	0,00
DESPESAS NÃO PRIMÁRIAS CORRENTES (COM FONTES RPPS) (XXII)	0,00	0,00	0,00	0,00	0,00	0,00	0,00
DESPESAS DE CAPITAL (EXCETO FONTES RPPS) (XXIII)	1.360.801,26	1.293.044,42	1.137.589,96	424.496,96	10.463,00	0,00	0,00
Investimentos	950.938,45	930.612,27	805.122,30	92.029,30	10.463,00	0,00	0,00
Inversões Financeiras	0,00	0,00	0,00	0,00	0,00	0,00	0,00
Concessão de Empréstimos e Financiamentos (XXIV)	0,00	0,00	0,00	0,00	0,00	0,00	0,00
Aquisição de Título de Capital já Integralizado (XXV)	0,00	0,00	0,00	0,00	0,00	0,00	0,00
Aquisição de Título de Crédito (XXVI)	0,00	0,00	0,00	0,00	0,00	0,00	0,00
Demais Inversões Financeiras	0,00	0,00	0,00	0,00	0,00	0,00	0,00
Amortização da Dívida (XXVII)	409.862,81	362.432,15	332.467,66	332.467,66	0,00	0,00	0,00
DESPESAS PRIMÁRIAS DE CAPITAL (EXCETO FONTES RPPS) (XXVIII) = [XXIII - (XXIV + XXV + XXVI + XXVII)]	950.938,45	930.612,27	805.122,30	92.029,30	10.463,00	0,00	0,00
RESERVA DE CONTINGÊNCIA (XXIX)	0,00	0,00	0,00	0,00	0,00	0,00	0,00
DESPESAS PRIMÁRIAS DE CAPITAL (COM FONTES RPPS) (XXX)	0,00	0,00	0,00	0,00	0,00	0,00	0,00
DESPESAS NÃO PRIMÁRIAS DE CAPITAL (COM FONTES RPPS) (XXXI)	0,00	0,00	0,00	0,00	0,00	0,00	0,00
<b>DESPEZA PRIMÁRIA TOTAL (XXXII) = (XX + XXI + XXVIII + XXIX + XXX)</b>	<b>28.590.137,19</b>	<b>28.147.686,26</b>	<b>15.563.392,51</b>	<b>13.178.727,75</b>	<b>469.147,26</b>	<b>53.141,58</b>	<b>45.551,58</b>
DESPEZA PRIMÁRIA TOTAL (EXCETO FONTES RPPS) (XXXIII) = (XX + XXVIII + XXIX)	28.590.137,19	28.147.686,26	15.563.392,51	13.178.727,75	469.147,26	53.141,58	45.551,58
<b>RESULTADO PRIMÁRIO (COM RPPS) - Acima da Linha (XXXIV) = [XVIa - (XXXIIa + XXXIIb + XXXIIc)]</b>							<b>-530.963,66</b>
<b>RESULTADO PRIMÁRIO (SEM RPPS) - Acima da Linha (XXXV) = [XVIIa - (XXXIIIa + XXXIIIb + XXXIIIc)]</b>							<b>-530.963,66</b>

FORNTE: Sistema Gestor Ágape Sistemas, Unidade Responsável: PREFEITURA MUN. DE SANTA ROSA DE LIMA



PREFEITURA MUN. DE SANTA ROSA DE LIMA  
 PC ANTONIO DANTAS, 26, CENTRO  
 CEP: 49.640-000  
 CNPJ: 13.109.954/0001-89

**RELATÓRIO RESUMIDO DA EXECUÇÃO ORÇAMENTÁRIA  
 DEMONSTRATIVO DOS RESULTADOS PRIMÁRIO E NOMINAL  
 ORÇAMENTOS FISCAL E DA SEGURIDADE SOCIAL  
 3º BIMESTRE DE 2023**

RREO – ANEXO 6 (LRF, art.53, inciso III)

Em Reais

META FISCAL PARA O RESULTADO PRIMÁRIO	VALOR CORRENTE	
Meta fixada no Anexo de Metas Fiscais da LDO para o exercício de referência		1,00
	<b>Até o Bimestre</b>	
<b>JUROS NOMINAIS</b>	<b>VALOR INCORRIDO</b>	
Juros, Encargos e Variações Monetárias Ativos (Exceto RPPS) (XXXVI)		44.244,13
Juros, Encargos e Variações Monetárias Passivos (Exceto RPPS) (XXXVII)		0,00
<b>RESULTADO NOMINAL (SEM RPPS) - Acima da Linha (XXXVIII) = XXXV + (XXXVI - XXXVII)</b>		<b>-486.719,53</b>
<b>ABAIXO DA LINHA</b>		
<b>CÁLCULO DO RESULTADO NOMINAL</b>	<b>SALDO</b>	
	<b>Em 31/Dez/2022 (a)</b>	<b>Até o Bimestre (b)</b>
DÍVIDA CONSOLIDADA (XXXIX)	47.835.136,45	47.596.521,00
DEDUÇÕES (XL)	98.054,44	80.602,33
Disponibilidade de Caixa	61.529,16	0,00
Disponibilidade de Caixa Bruta	1.302.466,77	917.177,25
(-) Restos a Pagar Processados (XLI)	1.077.994,39	616.437,13
(-) Depósitos Restituíveis e Valores Vinculados	162.943,22	643.134,64
Demais Haveres Financeiros	36.525,28	80.602,33
DÍVIDA CONSOLIDADA LÍQUIDA (XLII) = (XXXIX - XL)	47.737.082,01	47.515.918,67
<b>RESULTADO NOMINAL (SEM RPPS) - Abaixo da Linha (XLIII) = (XLIIa - XLIIb)</b>		<b>221.163,34</b>
FONTE: Sistema Gestor Ágape Sistemas, Unidade Responsável: PREFEITURA MUN. DE SANTA ROSA DE LIMA		



PREFEITURA MUN. DE SANTA ROSA DE LIMA  
 PC ANTONIO DANTAS, 26, CENTRO  
 CEP: 49.640-000  
 CNPJ: 13.109.954/0001-89

**RELATÓRIO RESUMIDO DA EXECUÇÃO ORÇAMENTÁRIA  
 DEMONSTRATIVO DOS RESULTADOS PRIMÁRIO E NOMINAL  
 ORÇAMENTOS FISCAL E DA SEGURIDADE SOCIAL  
 3º BIMESTRE DE 2023**

RREO – ANEXO 6 (LRF, art.53, inciso III)

Em Reais

META FISCAL PARA O RESULTADO NOMINAL	VALOR CORRENTE
Meta fixada no Anexo de Metas Fiscais da LDO para o exercício de referência	1,00
AJUSTE METODOLÓGICO	Até o Bimestre
VARIAÇÃO DO SALDO DE RPP (XLIV) = (XLIIb - XLIIa)	-461.557,26
RECEITA DE ALIENAÇÃO DE INVESTIMENTOS PERMANENTES (XLV) = (XI)	0,00
VARIAÇÃO CAMBIAL (XLVI)	
VARIAÇÃO DO SALDO DE PRECATÓRIOS INTEGRANTES DA DC (XLVII)	
VARIAÇÃO DO SALDO DAS DEMAIS OBRIGAÇÕES INTEGRANTES DA DC (XLVIII)	
OUTROS AJUSTES (XLIX)	47.596.521,00
<b>RESULTADO NOMINAL (SEM RPPS) AJUSTADO - Abaixo da Linha (L) = [XLIII + (XLIV - XLV + XLVI + XLVII + XLVIII) +/- (XLIX)]</b>	<b>48.279.241,60</b>
<b>RESULTADO PRIMÁRIO (SEM RPPS) - Abaixo da Linha (LI) = (L) - (XXXVI - XXXVII)</b>	<b>48.234.997,47</b>
INFORMAÇÕES ADICIONAIS	PREVISÃO ORÇAMENTÁRIA
SALDO DE EXERCÍCIOS ANTERIORES Recursos Arrecadados em Exercícios Anteriores - RPPS Superávit Financeiro Utilizado para Abertura e Reabertura de Créditos Adicionais RESERVA ORÇAMENTÁRIA DO RPPS	
<p>FORNTE: Sistema Gestor Ágape Sistemas, Unidade Responsável: PREFEITURA MUN. DE SANTA ROSA DE LIMA</p>	




PREFEITURA MUN. DE SANTA ROSA DE LIMA  
PC ANTONIO DANTAS, 26, CENTRO  
CEP: 49.640-000  
CNPJ: 13.109.954/0001-89

RELATÓRIO RESUMIDO DA EXECUÇÃO ORÇAMENTÁRIA  
DEMONSTRATIVO DOS RESULTADOS PRIMÁRIO E NOMINAL  
ORÇAMENTOS FISCAL E DA SEGURIDADE SOCIAL  
3º BIMESTRE DE 2023

RREO – ANEXO 6 (LRF, art.53, inciso III)


Em Reais

Manual de Demonstrativos Fiscais - 12ª edição – pág. 262.

  
LUIZ ROBERTO AZEVEDO SANTOS JUNIOR  
PREFEITO MUNICIPAL

  
ALISSON TELES GOMES  
CONTADOR CRC/SE Nº 8.579

  
ANDERSON RICARDO DOS SANTOS  
SECRETARIO DE FINANÇAS

  
ADCLAYR FIGUEIREDO ARAÚJO  
SECRETÁRIO DE CONTROLE INTERNO


PREFEITURA MUNICIPAL DE SANTA ROSA DE LIMA  
RELATÓRIO RESUMIDO DA EXECUÇÃO ORÇAMENTÁRIA  
**DEMONSTRATIVO DOS RESTOS A PAGAR POR PODER E ÓRGÃO**  
ORÇAMENTOS FISCAL E DA SEGURIDADE SOCIAL  
PERÍODO DE REFERÊNCIA: MAIO A JUNHO DE 2023


RREO - ANEXO 7 (LRF, art. 53, inciso V)

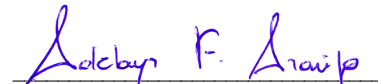
Em Reais

PODER/ÓRGÃO	RESTOS A PAGAR PROCESSADOS E NÃO PROCESSADOS LIQUIDADOS EM EXERCÍCIOS ANTERIORES					RESTOS A PAGAR NÃO PROCESSADOS						Saldo Total  l = ( e + k )
	Inscritos		Pagos  ©	Cancelados  (d)	Saldo a pagar  e=(a+b)-(c+d)	Inscritos		Liquidados  (h)	Pagos  (i)	Cancelados  (j)	Saldo  k=(f+g)-(i+j)	
	Em Exercícios Anteriores  (a)	Em 31 de dezembro de <Exercício Anterior>  (b)				Em Exercícios Anteriores  (f)	Em 31 de dezembro de <Exercício Anterior>  (g)					
RESTOS A PAGAR (EXCETO INTRA-ORÇAMENTÁRIOS) (I)	<b>557.851,37</b>	<b>520.143,02</b>	<b>469.147,26</b>	-	<b>608.847,13</b>	<b>206.419,26</b>	<b>181.413,62</b>	<b>53.141,58</b>	<b>45.551,58</b>	-	<b>342.281,30</b>	<b>951.128,43</b>
PODER EXECUTIVO	557.851,37	520.143,02	469.147,26		608.847,13	206.419,26	181.413,62	53.141,58	45.551,58		342.281,30	<b>951.128,43</b>
PODER LEGISLATIVO					-						-	-
RESTOS A PAGAR (INTRA-ORÇAMENTÁRIOS) (II)					-						-	-
<b>TOTAL (III) = (I + II)</b>	<b>557.851,37</b>	<b>520.143,02</b>	<b>469.147,26</b>	-	<b>608.847,13</b>	<b>206.419,26</b>	<b>181.413,62</b>	<b>53.141,58</b>	<b>45.551,58</b>	-	<b>342.281,30</b>	<b>951.128,43</b>

FONTE: Sistema: <ÁGAPE>, Unidade Responsável: <MUNICÍPIO DE SANTA ROSA DE LIMA>, Emissão: <25/07/2023>.

  
LUIZ ROBERTO AZEVEDO SANTOS JÚNIOR  
PREFEITO MUNICIPAL

  
ANDERSON RICARDO DOS SANTOS  
SECRETARIO DE FINANÇAS

  
ADCLAYR FIGUEIREDO ARAÚJO  
SECRETÁRIO DE CONTROLE INTERNO

  
ALISSON TELES GOMES  
CONTADOR CRC/SE Nº 8.579

PREFEITURA MUNICIPAL DE SANTA ROSA DE LIMA  
RELATÓRIO RESUMIDO DA EXECUÇÃO ORÇAMENTÁRIA  
**DEMONSTRATIVO DAS RECEITAS E DESPESAS COM MANUTENÇÃO E DESENVOLVIMENTO DO ENSINO - MDE**  
ORÇAMENTOS FISCAL E DA SEGURIDADE SOCIAL  
PERÍODO DE REFERÊNCIA: MAIO A JUNHO DE 2023

RRRO - ANEXO 8 (LDB, art. 72)

RS 1,00

<b>RECEITA RESULTANTE DE IMPOSTOS (Arts. 212 E 212-A da Constituição Federal)</b>		
RECEITA RESULTANTE DE IMPOSTOS	PREVISÃO ATUALIZADA (a)	RECEITAS REALIZADAS Até o Bimestre (b)
<b>1- RECEITA DE IMPOSTOS</b>	<b>693.800,00</b>	<b>854.599,32</b>
1.1- Receita Resultante do Imposto sobre o IPTU	22.575,00	223,81
1.2- Receita Resultante do Imposto sobre o ITBI	64.575,00	0,00
1.3- Receita Resultante do Imposto sobre o ISS	168.150,00	219.920,53
1.4- Receita Resultante do Imposto sobre o IRRF	438.500,00	634.454,98
<b>2- RECEITA DE TRANSFERÊNCIAS CONSTITUCIONAIS E LEGAIS</b>	<b>20.756.553,00</b>	<b>9.656.524,50</b>
2.1- Cota-Parte FPM	15.487.578,00	7.507.197,82
2.1.1- Parcela referente à CF, art. 159, I, alínea b	14.290.578,00	7.507.197,82
2.1.2- Parcela referente à CF, art. 159, I, alíneas d e e	1.197.000,00	0,00
2.2- Cota-Parte ICMS	5.102.500,00	2.083.820,43
2.3- Cota-Parte IPI-Exportação	4.725,00	1.071,71
2.4- Cota-Parte ITR	3.000,00	306,44
2.5- Cota-Parte IPVA	158.750,00	64.128,10
2.6- Cota-Parte IOF-Ouro	0,00	0,00
2.7- Outras Transferências ou Compensações Financeiras Provenientes de Impostos e Transferências Constitucionais	0,00	0,00
<b>3- TOTAL DA RECEITA DE IMPOSTOS (1 + 2)</b>	<b>21.450.353,00</b>	<b>10.511.123,82</b>
<b>4- TOTAL DESTINADO AO FUNDEB - equivalente a 20% DE ((2.1.1) + (2.2) + (2.3) + (2.4) + (2.5))<sup>1</sup></b>	<b>3.911.910,60</b>	<b>1.937.203,59</b>
<b>5- VALOR MÍNIMO A SER APLICADO ALÉM DO VALOR DESTINADO AO FUNDEB - 5% DE ((2.1.1) + (2.2) + (2.3) + (2.4) + (2.5)) + 25% DE ((1.1) + (1.2) + (1.3) + (1.4) + (2.1.2) + (2.6) + (2.7))</b>	<b>1.450.677,65</b>	<b>696.476,06</b>
<b>FUNDEB</b>		
RECEITAS DO FUNDEB RECEBIDAS DO FUNDEB NO EXERCÍCIO	PREVISÃO ATUALIZADA (a)	RECEITAS REALIZADAS Até o Bimestre (b)
<b>6- RECEITAS RECEBIDAS DO FUNDEB</b>	<b>7.183.566,45</b>	<b>3.337.953,46</b>
<b>6.1- FUNDEB - Impostos e Transferências de Impostos</b>	<b>6.383.566,45</b>	<b>3.239.307,18</b>
6.1.1 - Principal	6.383.566,45	3.237.113,43
6.1.2 - Rendimentos de Aplicação Fianaceira	0,00	2.193,75
6.1.3- Ressarcimento de recursos do Fundeb	0,00	0,00
<b>6.2- FUNDEB - Complementação da União - VAAF</b>	<b>0,00</b>	<b>0,00</b>
6.2.1 - Principal	0,00	0,00
6.2.2 - Rendimentos de Aplicação Fianaceira	0,00	0,00
6.2.3- Ressarcimento de recursos do Fundeb	0,00	0,00
<b>6.3- FUNDEB - Complementação da União - VAAT</b>	<b>800.000,00</b>	<b>98.646,28</b>
6.3.1 - Principal	800.000,00	98.646,28
6.3.2 - Rendimentos de Aplicação Fianaceira	0,00	0,00
6.3.3- Ressarcimento de recursos do Fundeb	0,00	0,00
<b>6.4- FUNDEB - Complementação da União - VAAR</b>	<b>0,00</b>	<b>0,00</b>
6.4.1- Principal	0,00	0,00
6.4.2- Rendimentos de Aplicação Financeira	0,00	0,00
6.4.3- Ressarcimento de recursos do Fundeb	0,00	0,00
<b>7- RESULTADO LÍQUIDO DAS TRANSFERÊNCIAS DO FUNDEB (6.1.1-4)<sup>1</sup></b>	<b>2.471.655,85</b>	<b>1.299.909,84</b>
RECURSOS RECEBIDOS EM EXERCÍCIOS ANTERIORES E NÃO UTILIZADOS (SUPERÁVIT)		
<b>8- TOTAL DE RECURSOS DE SUPERÁVIT</b>		<b>0,00</b>
8.1 - SUPERÁVIT DO EXERCÍCIO IMEDIATAMENTE ANTERIOR		0,00
8.2 - SUPERÁVIT RESIDUAL DE OUTROS EXERCÍCIOS		0,00
<b>9- TOTAL DOS RECURSOS DO FUNDEB DISPONÍVEL PARA UTILIZAÇÃO (6 + 8)</b>		<b>3.337.953,46</b>

DESPESAS COM RECURSOS DO FUNDEB (Por Subfunção)	DOTAÇÃO ATUALIZADA (c)	DESPESAS EMPENHADAS Até o Bimestre (d)	DESPESAS LIQUIDADAS Até o Bimestre (e)	DESPESAS PAGAS Até o Bimestre (f)	INSCRITAS EM RESTOS A PAGAR NÃO PROCESSADO (g)
<b>10- TOTAL DAS DESPESAS COM RECURSOS DO FUNDEB</b>	<b>4.277.387,15</b>	<b>4.272.783,74</b>	<b>3.398.847,29</b>	<b>3.337.971,28</b>	<b>873.936,45</b>
10.1- PROFISSIONAIS DA EDUCAÇÃO BÁSICA	<b>3.838.509,40</b>	<b>3.833.905,99</b>	<b>3.260.264,14</b>	<b>3.199.388,13</b>	<b>573.641,85</b>
10.1.1 - Educação Infantil	805.636,85	805.636,85	667.595,89	659.957,21	138.040,96
10.1.2- Ensino Fundamental	3.032.872,55	3.028.269,14	2.592.668,25	2.539.430,92	435.600,89
10.1.3- Educação de Jovens e Adultos	0,00	0,00	0,00	0,00	0,00
10.1.4- Educação Especial	0,00	0,00	0,00	0,00	0,00
10.1.5- Administração Geral	0,00	0,00	0,00	0,00	0,00
<b>10.2- OUTRAS DESPESAS</b>	<b>438.877,75</b>	<b>438.877,75</b>	<b>138.583,15</b>	<b>138.583,15</b>	<b>300.294,60</b>
10.2.1- Educação Infantil	25.874,59	25.874,59	25.874,59	25.874,59	0,00
10.2.2- Ensino Fundamental	413.003,16	413.003,16	112.708,56	112.708,56	300.294,60
10.2.3- Educação de Jovens e Adultos	0,00	0,00	0,00	0,00	0,00
10.2.4- Educação Especial	0,00	0,00	0,00	0,00	0,00
10.2.5- Administração Geral	0,00	0,00	0,00	0,00	0,00
10.2.6- Transporte (Escolar)	0,00	0,00	0,00	0,00	0,00
10.2.7- Outras	0,00	0,00	0,00	0,00	0,00

INDICADORES DO FUNDEB						
DESPESAS CUSTEADAS COM RECEITAS DO FUNDEB RECEBIDAS NO EXERCÍCIO	DESPESAS EMPENHADAS Até o Bimestre (d)	DESPESAS LIQUIDADAS Até o Bimestre (e)	DESPESAS PAGAS Até o Bimestre (f)	INSCRITAS EM RESTOS A PAGAR NÃO PROCESSADO (g)	INSCRITAS EM RESTOS A PAGAR PROCESSADO (sem disponibilidade de caixa) (h)	DESPESAS EMPENHADAS EM VALOR SUPERIOR AO TOTAL DAS RECEITAS RECEBIDAS NO EXERCÍCIO9 (i)
11- TOTAL DAS DESPESAS CUSTEADAS COM RECURSOS DO FUNDEB RECEBIDAS NO EXERCÍCIO	4.272.783,74	3.398.847,29	3.337.971,28	873.936,45	0,00	60.893,83
11.1- Total das Despesas custeadas com FUNDEB - Impostos e Transferências de Impostos	4.116.261,79	3.242.325,34	3.181.449,33	873.936,45	0,00	3.018,16
11.2- Total das Despesas custeadas com FUNDEB - Complementação da União - VAAF	0,00	0,00	0,00	0,00	0,00	0,00
11.3- Total das Despesas custeadas com FUNDEB - Complementação da União - VAAT	156.521,95	156.521,95	156.521,95	0,00	0,00	57.875,67
11.4- Total das Despesas custeadas com FUNDEB - Complementação da União - VAAR	0,00	0,00	0,00	0,00	0,00	0,00
12- TOTAL DAS DESPESAS DO FUNDEB COM PROFISSIONAIS DA EDUCAÇÃO BÁSICA	3.833.905,99	3.260.264,14	3.199.388,13	573.641,85	0,00	0,00
13- TOTAL DAS DESPESAS CUSTEADAS COM FUNDEB - COMPLEMENTAÇÃO DA UNIÃO - VAAT APLICADAS NA EDUCAÇÃO INFANTIL	25.874,59	25.874,59	25.874,59	0,00	0,00	0,00
14- TOTAL DAS DESPESAS CUSTEADAS COM FUNDEB - COMPLEMENTAÇÃO DA UNIÃO - VAAT APLICADAS EM DESPESA DE CAPITAL	0,00	0,00	0,00	0,00	0,00	0,00

INDICADORES - Art. 212-A, inciso XI e § 3º - Constituição Federal <sup>2</sup>	VALOR EXIGIDO (i)	VALOR APLICADO (j)	VALOR CONSIDERADO APÓS DEDUÇÕES (k)	% APLICADO (l)
15- Mínimo de 70% do FUNDEB na Remuneração dos Profissionais da Educação Básica	2.336.567,42	3.260.264,14	3.260.264,14	97,67%
16 - Percentual de 50% da Complementação da União ao FUNDEB (VAAT) na Educação Infantil	49.323,14	25.874,59	25.874,59	26,23%
17- Mínimo de 15% da Complementação da União ao FUNDEB - VAAT em Despesas de Capital	14.796,94	-	-	0,00%

INDICADOR - Art. 25, § 3º - Lei nº 14.113, de 2020 - (Maximo de 10% de Superávit) <sup>3</sup>	VALOR MÁXIMO PERMITIDO (n)	VALOR NÃO APLICADO (o)	VALOR NÃO APLICADO APÓS AJUSTE (p)	VALOR NÃO APLICADO EXCEDENTE AO MÁXIMO PERMITIDO (q)	% NÃO APLICADO (r)
18- Total da Receita Recebida e não Aplicada no Exercício	333.795,35	0,00	0,00	0,00	0,00%

INDICADOR - Art.25, § 3º - Lei nº 14.113, de 2020 - (Aplicação do Superávit de Exercício Anterior) <sup>3</sup>	VALOR DE SUPERÁVIT PERMITIDO NO EXERCÍCIO ANTERIOR (s)	VALOR NÃO APLICADO NO EXERCÍCIO ANTERIOR (t)	VALOR DE SUPERÁVIT APLICADO ATÉ O PRIMEIRO QUADRIMESTRE (u)	VALOR APLICADO APÓS O PRIMEIRO QUADRIMESTRE (v)	VALOR TOTAL DE SUPERÁVIT NÃO APLICADO ATÉ O FINAL DO EXERCÍCIO (w)	VALOR APLICADO ATÉ O PRIMEIRO QUADRIMESTRE QUE INTEGRARÁ O LIMITE (x)
<b>19- Total das Despesas custeadas com Superávit do FUNDEB</b>	<b>0,00</b>	<b>0,00</b>	<b>0,00</b>	<b>0,00</b>	<b>0,00</b>	<b>0,00</b>
19.1- Total das Despesas custeadas com FUNDEB - Impostos e Transferências de Impostos	0,00	0,00	0,00	0,00	0,00	0,00
19.2- Total das Despesas custeadas com FUNDEB - Complementação da União (VAAF + VAAT + VAAR)	0,00	0,00	0,00	0,00	0,00	0,00

**DESPESAS COM MANUTENÇÃO E DESENVOLVIMENTO DO ENSINO – MDE CUSTEADAS COM A RECEITA DE IMPOSTOS (EXCETO FUNDEB)**

DESPESAS COM AÇÕES TÍPICAS DE MDE - RECEITAS DE IMPOSTOS - EXCETO FUNDEB (Por Área de Atuação) <sup>6</sup>	DOTAÇÃO ATUALIZADA	DESPESA EMPENHADA	DESPESAS LIQUIDADAS	DESPESA PAGA	INSCRITAS EM RESTOS A PAGAR NÃO PROCESSADO  (g)
	(c)	Até o Bimestre (d)	Até o Bimestre (e)	Até o Bimestre (f)	
<b>20-TOTAL DAS DESPESAS COM AÇÕES TÍPICAS DE MDE CUSTEADAS COM RECEITAS DE IMPOSTOS</b>	<b>2.468.893,04</b>	<b>2.465.374,77</b>	<b>1.402.767,21</b>	<b>1.094.307,70</b>	<b>1.062.607,56</b>
20.1- Educação Infantil	0,00	0,00	0,00	0,00	0,00
20.2- Ensino Fundamental	2.468.893,04	2.465.374,77	1.402.767,21	1.094.307,70	1.062.607,56
20.3- Educação de Jovens e Adultos	0,00	0,00	0,00	0,00	0,00
20.4- Educação Especial	0,00	0,00	0,00	0,00	0,00
20.5- Administração Geral	0,00	0,00	0,00	0,00	0,00
20.6- Transporte (Escolar)	0,00	0,00	0,00	0,00	0,00
20.7- Outras	0,00	0,00	0,00	0,00	0,00

**DESPESAS COM MANUTENÇÃO E DESENVOLVIMENTO DO ENSINO – MDE - CUSTEADAS COM RECEITA DE IMPOSTOS E COM RECURSOS DO FUNDEB**

DESPESAS COM AÇÕES TÍPICAS DE MDE - RECEITAS DE IMPOSTOS E RECURSOS DO FUNDEB (Por Área de Atuação) <sup>6</sup>	DOTAÇÃO ATUALIZADA	DESPESA EMPENHADA	DESPESAS LIQUIDADAS	DESPESA PAGA	INSCRITAS EM RESTOS A PAGAR NÃO PROCESSADO  (g)
	(c)	Até o Bimestre (d)	Até o Bimestre (e)	Até o Bimestre (f)	
<b>21- TOTAL DAS DESPESAS COM AÇÕES TÍPICAS DE MDE CUSTEADAS COM RECEITAS DE IMPOSTOS E FUNDEB</b>	<b>6.746.280,19</b>	<b>6.738.158,51</b>	<b>4.801.614,50</b>	<b>4.432.278,98</b>	<b>1.936.544,01</b>
21.1- EDUCAÇÃO INFANTIL	831.511,44	831.511,44	693.470,48	685.831,80	138.040,96
21.1.1- Creche	381.511,44	381.511,44	343.470,48	335.831,80	38.040,96
21.1.2- Pré-escola	450.000,00	450.000,00	350.000,00	350.000,00	100.000,00
21.2- ENSINO FUNDAMENTAL	5.914.768,75	5.906.647,07	4.108.144,02	3.746.447,18	1.798.503,05

**APURAÇÃO DAS DESPESAS PARA FINS DE LIMITE CONSTITUCIONAL**

	VALOR
22- TOTAL DAS DESPESAS DE MDE CUSTEADAS COM RECURSOS DE IMPOSTOS = L20 (d ou e)	1.402.767,21
23- TOTAL DAS RECEITAS TRANSFERIDAS AO FUNDEB = (L4)	1.937.203,59
24- (-) RECEITAS DO FUNDEB NÃO UTILIZADAS NO EXERCÍCIO, EM VALOR SUPERIOR A 10% = L18(q)	0,00
25- (+) VALOR APLICADO ATÉ O PRIMEIRO QUADRIMESTRE QUE INTEGRARÁ O LIMITE CONSTITUCIONAL = L19.1(x)	0,00
26- (-) RESTOS A PAGAR NÃO PROCESSADOS INSCRITOS NO EXERCÍCIO SEM DISPONIBILIDADE FINANCEIRA DE RECURSOS DE IMPOSTOS <sup>4</sup>	0,00
27- (-) CANCELAMENTO, NO EXERCÍCIO, DE RESTOS A PAGAR INSCRITOS COM DISPONIBILIDADE FINANCEIRA DE RECURSOS DE IMPOSTOS VINCULADOS AO ENSINO = (L30.1(af) + L30.2(af))	0,00
<b>28 - TOTAL DAS DESPESAS PARA FINS DE LIMITE (22+23+25)-(24+26+27)</b>	<b>3.339.970,80</b>

**APURAÇÃO DO LIMITE MÍNIMO CONSTITUCIONAL<sup>2 e 5</sup>**

	VALOR EXIGIDO (x)	VALOR APLICADO (w)	% APLICADO (y)
29- APLICAÇÃO EM MDE SOBRE A RECEITA RESULTANTE DE IMPOSTOS	<b>2.627.780,96</b>	<b>3.339.970,80</b>	<b>31,78%</b>

RESTOS A PAGAR INSCRITOS EM EXERCÍCIOS ANTERIORES DE DESPESAS CONSIDERADAS PARA CUMPRIMENTO DO LIMITE 8	SALDO INICIAL (ac)	RP LIQUIDADADO (ad)	RP PAGOS (ae)	RP CANCELADOS (af)	SALDO FINAL (ag) = (ac)-(ae)-(af)
<b>30 - RESTOS A PAGAR DE DESPESAS COM MDE</b>	<b>59.537,44</b>	<b>0,00</b>	<b>58.059,29</b>	<b>0,00</b>	<b>1.478,15</b>
30.1 - Executadas com Recursos de Impostos e Transferência de Impostos	59.519,63	0,00	58.059,29	0,00	1.460,34
30.2 - Executadas com Recursos do FUNDEB - Impostos	17,81	0,00	0,00	0,00	17,81
30.3 - Executadas com Recursos do FUNDEB - Complementação da União (VAAT + VAAF+VAAR)	0,00	0,00	0,00	0,00	0,00

**OUTRAS INFORMAÇÕES PARA CONTROLE**

RECEITAS ADICIONAIS PARA FINANCIAMENTO DO ENSINO	PREVISÃO ATUALIZADA	RECEITAS REALIZADAS
	(a)	Até o Bimestre (b)
<b>31- TOTAL DAS RECEITAS ADICIONAIS PARA FINANCIAMENTO DO ENSINO</b>	<b>738.500,00</b>	<b>102.629,79</b>
<b>31.1- RECEITA DE TRANSFERÊNCIAS DO FNDE (INCLUINDO RENDIMENTOS DE APLICAÇÃO FINANCEIRA)</b>	<b>488.500,00</b>	<b>102.629,79</b>
31.1.1- Salário-Educação	180.000,00	67.417,16
31.1.2- PDDE	5.000,00	-
31.1.3- PNAE	198.500,00	11.772,20
31.1.4 - PNATE	100.000,00	23.440,43
31.1.5- Outras Transferências do FNDE	5.000,00	-
<b>31.2- RECEITA DE TRANSFERÊNCIAS DE CONVÊNIOS</b>	<b>150.000,00</b>	<b>-</b>
<b>31.3- RECEITA DE ROYALTIES DESTINADOS À EDUCAÇÃO</b>	<b>0,00</b>	<b>-</b>
<b>31.4- RECEITA DE OPERAÇÕES DE CRÉDITO VINCULADAS À EDUCAÇÃO</b>	<b>0,00</b>	<b>-</b>
<b>31.5- OUTRAS RECEITAS PARA FINANCIAMENTO DO ENSINO</b>	<b>100.000,00</b>	<b>-</b>



OUTRAS DESPESAS COM EDUCAÇÃO (Por Subfunção)6	DOTAÇÃO ATUALIZADA (c)	DESPESAS EMPENHADAS (d)	DESPESAS LIQUIDADAS (e)	DESPESAS PAGAS (f)	INSCRITAS EM RESTOS A PAGAR NÃO PROCESSADOS (g)
<b>32- TOTAL DAS DESPESAS COM AÇÕES TÍPICAS DE MDE CUSTEADAS COM DEMAIS RECEITAS</b>	<b>2.231.369,86</b>	<b>2.199.483,81</b>	<b>1.613.271,68</b>	<b>858.896,82</b>	<b>586.212,13</b>
32.1- EDUCAÇÃO INFANTIL	-	-	-	-	-
32.2- ENSINO FUNDAMENTAL	2.231.369,86	2.199.483,81	1.613.271,68	858.896,82	586.212,13
32.3- ENSINO MÉDIO	-	-	-	-	-
32.4- ENSINO SUPERIOR	-	-	-	-	-
32.5- ENSINO PROFISSIONAL	-	-	-	-	-
32.6- EDUCAÇÃO DE JOVENS E ADULTOS	-	-	-	-	-
32.7- EDUCAÇÃO ESPECIAL	-	-	-	-	-
32.8- OUTRAS	-	-	-	-	-

TOTAL GERAL DAS DESPESAS COM EDUCAÇÃO	DOTAÇÃO ATUALIZADA (c)	DESPESAS EMPENHADAS (d)	DESPESAS LIQUIDADAS (e)	DESPESAS PAGAS (f)	INSCRITAS EM RESTOS A PAGAR NÃO (g)
<b>33- TOTAL GERAL DAS DESPESAS COM EDUCAÇÃO (10 + 20 + 32)</b>	<b>8.977.650,05</b>	<b>8.937.642,32</b>	<b>6.414.886,18</b>	<b>5.291.175,80</b>	<b>2.522.756,14</b>
<b>33.1- Despesas Correntes</b>	<b>8.294.525,05</b>	<b>8.254.517,32</b>	<b>5.731.761,18</b>	<b>5.284.050,80</b>	<b>2.522.756,14</b>
33.1.1- Pessoal Ativo	6.685.019,75	6.680.416,34	5.169.994,03	5.059.567,54	1.510.422,31
33.1.2- Pessoal Inativo	-	-	-	-	0,00
33.1.3- Transferências às instituições comunitárias, confessionais ou filantrópicas sem fins lucrativos	-	-	-	-	0,00
33.1.4- Outras Despesas Correntes	1.609.505,30	1.574.100,98	561.767,15	224.483,26	1.012.333,83
<b>33.2- Despesas de Capital</b>	<b>683.125,00</b>	<b>683.125,00</b>	<b>683.125,00</b>	<b>7.125,00</b>	<b>0,00</b>
33.2.1- Transferências às instituições comunitárias, confessionais ou filantrópicas sem fins lucrativos	-	-	-	-	0,00
33.2.2- Outras Despesas de Capital	683.125,00	683.125,00	683.125,00	7.125,00	0,00

CONTROLE DA DISPONIBILIDADE FINANCEIRA E CONCILIAÇÃO BANCÁRIA	FUNDEB (ah)	SALÁRIO EDUCAÇÃO (ai)
34- DISPONIBILIDADE FINANCEIRA EM 31 DE DEZEMBRO DE <EXERCÍCIO ANTERIOR>	17,82	5.132,39
35- (+) INGRESSO DE RECURSOS ATÉ O BIMESTRE (orçamentário)	3.337.953,46	67.417,16
36- (-) PAGAMENTOS EFETUADOS ATÉ O BIMESTRE (orçamentário e restos a pagar)	3.337.971,28	57.744,75
<b>37- (=) DISPONIBILIDADE FINANCEIRA ATÉ O BIMESTRE</b>	<b>0,00</b>	<b>14.804,80</b>
38- (+) AJUSTES POSITIVOS ( RETENÇÕES E OUTROS VALORES EXTRAORÇAMENTÁRIOS)	20.315,83	4.611,28
39- (-) AJUSTES NEGATIVOS (OUTROS VALORES EXTRAORÇAMENTÁRIOS)	0,00	0,00
<b>40- (=) SALDO FINANCEIRO CONCILIADO (Saldo Bancário)</b>	<b>20.315,83</b>	<b>19.416,08</b>

FONTE: Sistema: <ÁGAPE>, Unidade Responsável: <MUNICÍPIO DE SANTA ROSA DE LIMA>, Emissão: <25/07/2023>.

1 Os valores informados devem corresponder ao efetivamente transferido. Os percentuais correspondem ao disposto na legislação.

2 Limites mínimos anuais a serem cumpridos no encerramento do exercício.

3 Art. 25, § 3º, Lei 14.113/2020: "Até 10% (dez por cento) dos recursos recebidos à conta dos Fundos, inclusive relativos à complementação da União, nos termos do § 2º do art. 16 desta Lei, poderão ser utilizados no primeiro quadrimestre do exercício imediatamente subsequente, mediante abertura de crédito adicional." utilizados no 1º trimestre do exercício imediatamente subsequente, mediante abertura de crédito adicional."

4 Os valores referentes à parcela dos Restos a Pagar inscritos sem disponibilidade financeira deverão ser informados somente no RREO do último bimestre do exercício.

5 Nos cinco primeiros bimestres do exercício o acompanhamento será feito com base na despesa liquidada. No último bimestre do exercício, o valor deverá corresponder ao total da despesa empenhada.


6 As linhas representam áreas de atuação e não correspondem exatamente às subfunções da Função Educação. As despesas classificadas nas demais subfunções típicas e nas subfunções atípicas deverão ser rateadas para essas áreas de atuação.

7 Valor inscrito em RPNP sem disponibilidade de caixa, que não será considerado na apuração dos indicadores e limites. Para as linhas 15, 16 e 17, deverá ser comparado o total inscrito em RPNP com a disponibilidade de caixa por fonte de recursos. Para a linha 14, deverá ser verificada a diferença entre a disponibilidade nas Fontes do Fundeb e os RPNP referentes a essas despesas. Para a linha 18, deverá ser verificada a diferença entre as disponibilidades na Fonte VAAT e os RPNP dessas despesas.

8 Controle da execução de restos a pagar considerados no cumprimento do limite mínimo dos exercícios anteriores.

9 Nesta coluna não devem ser informados valores inferiores a 0 (zero).


10 Essa coluna não deve conter percentual superior a 100%. Caso isso ocorra, em razão de valores informados na coluna (i), os percentuais devem ser ajustados para 100%.

  
LUIZ ROBERTO AZEVEDO SANTOS JÚNIOR  
PREFEITO MUNICIPAL



ALISSON TELES GOMES  
CONTADOR CRC/SE Nº 8.579

  
ANDERSON RICARDO DOS SANTOS  
SECRETÁRIO DE FINANÇAS



ADCLAYR FIGUEIREDO ARAÚJO  
SECRETÁRIO DE CONTROLE INTERNO

PREFEITURA MUNICIPAL DE SANTA ROSA DE LIMA  
RELATÓRIO RESUMIDO DA EXECUÇÃO ORÇAMENTÁRIA  
**DEMONSTRATIVO DAS RECEITAS DE OPERAÇÕES DE CRÉDITO E DESPESAS DE CAPITAL**  
ORÇAMENTOS FISCAL E DA SEGURIDADE SOCIAL  
PERÍODO DE REFERÊNCIA: MAIO A JUNHO DE 2023

RREO – ANEXO 9 (LRF, art.53, § 1º, inciso I)

Em Reais

<u>RECEITAS</u>	PREVISÃO ATUALIZADA (a)	RECEITA (b)	SALDO NÃO REALIZADO (c) = (a - b)
RECEITAS DE OPERAÇÕES DE CREDITO (I)	-	-	-


<u>DESPESA</u>	DOTAÇÃO ATUALIZADA	DESPESAS EMPENHADAS	SALDO NÃO EXECUTADO (f) = (d - e)
<b>SEM MOVIMENTO</b>			
DESPESAS DE CAPITAL			-
Investimento			-
Inversões Financeiras			-
Amortização da Dívida			-
(-) Incentivos Fiscais a Contribuinte			-
(-) Incentivos Fiscais a Contribuinte por			-
DESPESA DE CAPITAL LÍQUIDA (II)	-	-	-

<b>RESULTADO PARA APURAÇÃO DA REGRA DE OURO (III) = (II - I)</b>	<(d - a)>	<(e - b)>	<(f - c)>
--	-----------	-----------	-----------


FONTE: Sistema: <ÁGAPE>, Unidade Responsável: <MUNICÍPIO DE SANTA ROSA DE LIMA>, Emissão: <25/07/2023>.

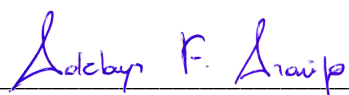
Notas:

<sup>1</sup> Operações de Crédito descritas na CF, art. 167, inciso III

  
LUIZ ROBERTO AZEVEDO SANTOS JÚNIOR  
PREFEITO MUNICIPAL

  
ALISSON TELES GOMES  
CONTADOR CRC/SE N° 8.579

  
ANDERSON RICARDO DOS SANTOS  
SECRETARIO DE FINANÇAS

  
ADCLAYR FIGUEIREDO ARAÚJO  
SECRETÁRIO DE CONTROLE INTERNO

PREFEITURA MUNICIPAL DE SANTA ROSA DE LIMA  
RELATÓRIO RESUMIDO DA EXECUÇÃO ORÇAMENTÁRIA  
**DEMONSTRATIVO DA PROJEÇÃO ATUARIAL DO REGIME PRÓPRIO DE PREVIDÊNCIA DOS SERVIDORES**  
ORÇAMENTO DA SEGURIDADE SOCIAL  
PERÍODO DE REFERÊNCIA: MAIO A JUNHO DE 2023

RREO – ANEXO 10 (LRF, art. 53, § 1º, inciso II)

Em Reais


FUNDO EM CAPITALIZAÇÃO (PLANO PREVIDENCIÁRIO)				
EXERCÍCIO	RECEITAS PREVIDENCIÁRIAS (a)	DESPESAS PREVIDENCIÁRIAS (b)	RESULTADO PREVIDENCIÁRIO (c) = (a - b)	SALDO FINANCEIRO DO EXERCÍCIO (d) = ("d" exerc. Anterior) + (c)
SEM MOVIMENTO				


FUNDO EM REPARTIÇÃO (PLANO FINANCEIRO)				
EXERCÍCIO	RECEITAS PREVIDENCIÁRIAS (a)	DESPESAS PREVIDENCIÁRIAS (b)	RESULTADO PREVIDENCIÁRIO (c) = (a - b)	SALDO FINANCEIRO DO EXERCÍCIO (d) = ("d" exerc. Anterior) + (c)


FONTE: Sistema: <ÁGAPE>, Unidade Responsável: <MUNICÍPIO DE SANTA ROSA DE LIMA>, Emissão: <25/07/2023>.

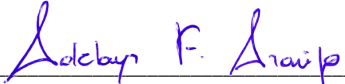
1 Projeção atuarial elaborada em <DATA DA AVALIAÇÃO> e oficialmente enviada para o Ministério da Previdência Social – MPS.

2 Este Demonstrativo utiliza as seguintes hipóteses: <HIPÓTESE>: <VALOR>

  
LUIZ ROBERTO AZEVEDO SANTOS JÚNIOR  
PREFEITO MUNICIPAL

  
ALISSON TELES GOMES  
CONTADOR CRC/SE Nº 8.579

  
ANDERSON RICARDO DOS SANTOS  
SECRETARIO DE FINANÇAS

  
ADCLAYR FIGUEIREDO ARAÚJO  
SECRETÁRIO DE CONTROLE INTERNO

PREFEITURA MUNICIPAL DE SANTA ROSA DE LIMA  
RELATÓRIO RESUMIDO DA EXECUÇÃO ORÇAMENTÁRIA  
DEMONSTRATIVO DA RECEITA DE ALIENAÇÃO DE ATIVOS E APLICAÇÃO DOS RECURSOS  
ORÇAMENTOS FISCAL E DA SEGURIDADE SOCIAL  
PERÍODO DE REFERÊNCIA: MAIO A JUNHO DE 2023

RREO – ANEXO 11 (LRF, art. 53, § 1º, inciso III)


Em Reais

<u>RECEITAS</u>	PREVISÃO ATUALIZADA (a)	RECEITAS REALIZADAS (b)	SALDO (c) = (a-b)
RECEITAS DE ALIENAÇÃO DE ATIVOS (I) Receita de Alienação de Bens Móveis Receita de Alienação de Bens Imóveis Receita de Alienação de Bens Intangíveis Receita de Rendimentos de Aplicações Financeiras			


<u>DESPESAS</u>	DOTAÇÃO ATUALIZADA (d)	DESPESAS EMPENHADAS (e)	DESPESAS LIQUIDADAS	DESPESAS PAGAS (f)	DESPESAS INSCRITAS EM RESTOS A PAGAR NÃO PROCESSADOS	PAGAMENTO DE RESTOS A PAGAR (g)	SALDO (h) = (d-e)
APLICAÇÃO DOS RECURSOS DA ALIENAÇÃO DE ATIVOS (II) Despesas de Capital Investimentos Inversões Financeiras Amortização da Dívida Despesas Correntes dos Regimes de Previdência Regime Próprio dos Servidores Públicos	<b>SEM MOVIMENTO</b>						

SALDO FINANCEIRO A APLICAR	<EXERCÍCIO ANTERIOR> (i)	<EXERCÍCIO> (j) = (Ib - (II f + II g))	SALDO ATUAL (k) = (III i + III j)
VALOR (III)			

FONTE: Sistema: <ÁGAPE>, Unidade Responsável: <MUNICÍPIO DE SANTA ROSA DE LIMA>, Emissão: <25/07/2023>.

  
LUIZ ROBERTO AZEVEDO SANTOS JÚNIOR  
PREFEITO MUNICIPAL

  
ANDERSON RICARDO DOS SANTOS  
SECRETARIO DE FINANÇAS

  
ADCLAYR FIGUEIREDO ARAÚJO  
SECRETÁRIO DE CONTROLE INTERNO

  
ALISSON TELES GOMES  
CONTADOR CRC/SE Nº 8.579



PREFEITURA MUN. DE SANTA ROSA DE LIMA  
 PC ANTONIO DANTAS, 26, CENTRO  
 CEP: 49.640-000  
 CNPJ: 13.109.954/0001-89

**RELATÓRIO RESUMIDO DA EXECUÇÃO ORÇAMENTÁRIA - CONSOLIDADO**  
**DEMONSTRATIVO DAS RECEITAS E DESPESAS COM AÇÕES E SERVIÇOS PÚBLICOS DE SAÚDE**  
**ORÇAMENTO FISCAL E DA SEGURIDADE SOCIAL**  
**3º BIMESTRE DE 2023**

RREO – ANEXO XII (LC 141/2012, art. 35)

RECEITAS RESULTANTES DE IMPOSTOS E TRANSFERÊNCIAS CONSTITUCIONAIS E LEGAIS	PREVISÃO INICIAL	PREVISÃO ATUALIZADA (a)	RECEITAS REALIZADAS	
			Até o Bimestre (b)	% (c) = (b/a)X100
RECEITA DE IMPOSTOS (I)	693.800,00	693.800,00	854.599,32	124,00
Receita Resultante do Imposto Predial e Territorial Urbano - IPTU	22.575,00	22.575,00	223,81	1,00
Receita Resultante do Imposto sobre Serviços de Qualquer Natureza - ITBI	64.575,00	64.575,00	0,00	0,00
Receita Resultante do Imposto sobre Serviços de Qualquer Natureza - ISS	168.150,00	168.150,00	219.920,53	131,00
Receita Resultante do Imposto sobre a Renda e Proventos de Qualquer Natureza Retido na Fonte – IRRF	438.500,00	438.500,00	634.454,98	145,00
RECEITA DE TRANSFERÊNCIAS CONSTITUCIONAIS E LEGAIS (II)	19.559.553,00	19.559.553,00	9.656.524,50	50,00
Cota-Parte FPM	14.290.578,00	14.290.578,00	7.507.197,82	53,00
Cota-Parte ITR	3.000,00	3.000,00	306,44	11,00
Cota-Parte IPVA	158.750,00	158.750,00	64.128,10	41,00
Cota-Parte ICMS	5.102.500,00	5.102.500,00	2.083.820,43	41,00
Cota-Parte IPI-Exportação	4.725,00	4.725,00	1.071,71	23,00
Outras Transferências ou Compensações Financeiras Provenientes de Impostos e Transferências Constitucionais	0,00	0,00	0,00	0,00
<b>TOTAL DAS RECEITAS RESULTANTES DE IMPOSTOS E TRANSFERÊNCIAS CONSTITUCIONAIS E LEGAIS - (III) = (I) + (II)</b>	<b>20.253.353,00</b>	<b>20.253.353,00</b>	<b>10.511.123,82</b>	<b>52,00</b>

DESPESAS COM AÇÕES E SERVIÇOS PÚBLICOS DE SAÚDE (ASPS) – POR SUBFUNÇÃO E CATEGORIA ECONÔMICA	DOTAÇÃO INICIAL	DOTAÇÃO ATUALIZADA (c)	DESPESA EMPENHADA		DESPESA LIQUIDADADA		DESPESA PAGA		INSCRITAS EM RESTOS A PAGAR NÃO PROCESSADOS
			Até o Bimestre (d)	% (d/c) x 100	Até o Bimestre (e)	% (e/c) x 100	Até o Bimestre (f)	% (f/c) x 100	
ATENÇÃO BÁSICA (IV)	351.000,00	161.140,78	161.050,78	1.00 %	141.296,06	0.88 %	139.958,06	0.87 %	0,00
Despesas Correntes	347.000,00	161.140,78	161.050,78	1.00 %	141.296,06	0.88 %	139.958,06	0.87 %	0,00
Despesas de Capital	4.000,00	0,00	0,00	0 %	0,00	0 %	0,00	0 %	0,00
ASSISTÊNCIA HOSPITALAR E AMBULATORIAL (V)	7.500,00	0,00	0,00	0 %	0,00	0 %	0,00	0 %	0,00
Despesas Correntes	7.000,00	0,00	0,00	0 %	0,00	0 %	0,00	0 %	0,00

FONTE: Sistema Gestor Ágape Sistemas, Unidade Responsável: PREFEITURA MUN. DE SANTA ROSA DE LIMA



**RELATÓRIO RESUMIDO DA EXECUÇÃO ORÇAMENTÁRIA - CONSOLIDADO**  
**DEMONSTRATIVO DAS RECEITAS E DESPESAS COM AÇÕES E SERVIÇOS PÚBLICOS DE SAÚDE**  
**ORÇAMENTO FISCAL E DA SEGURIDADE SOCIAL**  
**3º BIMESTRE DE 2023**

RREO – ANEXO XII (LC 141/2012, art. 35)

Despesas de Capital	500,00	0,00	0,00	0 %	0,00	0 %	0,00	0 %	0,00
<b>SUORTE PROFILÁTICO E TERAPÊUTICO (VI)</b>	<b>42.000,00</b>	<b>25.494,46</b>	<b>25.494,46</b>	<b>1.00 %</b>	<b>16.694,46</b>	<b>0.66 %</b>	<b>7.100,00</b>	<b>0.28 %</b>	<b>0,00</b>
Despesas Correntes	42.000,00	25.494,46	25.494,46	1.00 %	16.694,46	0.66 %	7.100,00	0.28 %	0,00
Despesas de Capital	0,00	0,00	0,00	0 %	0,00	0 %	0,00	0 %	0,00
<b>VIGILÂNCIA SANITÁRIA (VII)</b>	<b>0,00</b>	<b>0,00</b>	<b>0,00</b>	<b>0 %</b>	<b>0,00</b>	<b>0 %</b>	<b>0,00</b>	<b>0 %</b>	<b>0,00</b>
Despesas Correntes	0,00	0,00	0,00	0 %	0,00	0 %	0,00	0 %	0,00
Despesas de Capital	0,00	0,00	0,00	0 %	0,00	0 %	0,00	0 %	0,00
<b>VIGILÂNCIA EPIDEMIOLÓGICA (VIII)</b>	<b>315.000,00</b>	<b>366.515,34</b>	<b>366.515,34</b>	<b>1.00 %</b>	<b>186.521,57</b>	<b>0.51 %</b>	<b>170.721,57</b>	<b>0.47 %</b>	<b>0,00</b>
Despesas Correntes	314.000,00	350.715,34	350.715,34	1.00 %	170.721,57	0.49 %	170.721,57	0.49 %	0,00
Despesas de Capital	1.000,00	15.800,00	15.800,00	1.00 %	15.800,00	1.00 %	0,00	0 %	0,00
<b>ALIMENTAÇÃO E NUTRIÇÃO (IX)</b>	<b>0,00</b>	<b>0,00</b>	<b>0,00</b>	<b>0 %</b>	<b>0,00</b>	<b>0 %</b>	<b>0,00</b>	<b>0 %</b>	<b>0,00</b>
Despesas Correntes	0,00	0,00	0,00	0 %	0,00	0 %	0,00	0 %	0,00
Despesas de Capital	0,00	0,00	0,00	0 %	0,00	0 %	0,00	0 %	0,00
<b>OUTRAS SUBFUNÇÕES (Apoio Administrativo/Manutenção) (X)</b>	<b>2.635.202,95</b>	<b>3.062.227,09</b>	<b>3.047.954,04</b>	<b>1.00 %</b>	<b>1.311.719,98</b>	<b>0.43 %</b>	<b>1.040.955,15</b>	<b>0.34 %</b>	<b>0,00</b>
Despesas Correntes	2.622.202,95	3.060.917,09	3.046.644,04	1.00 %	1.310.409,98	0.43 %	1.040.365,15	0.34 %	0,00
Despesas de Capital	13.000,00	1.310,00	1.310,00	1.00 %	1.310,00	1.00 %	590,00	0.46 %	0,00
<b>TOTAL (XI) = (IV + V + VI + VII + VIII + IX + X)</b>	<b>3.350.702,95</b>	<b>3.615.377,67</b>	<b>3.601.014,62</b>	<b>1.00 %</b>	<b>1.656.232,07</b>	<b>0.46 %</b>	<b>1.358.734,78</b>	<b>0.38 %</b>	<b>0,00</b>

<b>APURAÇÃO DO CUMPRIMENTO DO LIMITE MÍNIMO PARA APLICAÇÃO EM ASPS</b>	<b>DESPESAS EMPENHADAS (d)</b>	<b>DESPESAS LIQUIDADAS (e)</b>	<b>DESPESAS PAGAS (f)</b>
Total das Despesas com ASPS (XII) = (XI)	3.601.014,62	1.656.232,07	1.358.734,78
(-) Restos a Pagar Não Processados Inscritos Indevidamente no Exercício sem Disponibilidade Financeira (XIII)			
(-) Despesas Custeadas com Recursos Vinculados à Parcela do Percentual Mínimo que não foi Aplicada em ASPS em Exercícios Anteriores (XIV)			
(-) Despesas Custeadas com Disponibilidade de Caixa Vinculada aos Restos a Pagar Cancelados (XV)			
<b>(=) VALOR APLICADO EM ASPS (XVI) = (XII - XIII - XIV - XV)</b>	<b>3.601.014,62</b>	<b>1.656.232,07</b>	<b>1.358.734,78</b>



PREFEITURA MUN. DE SANTA ROSA DE LIMA  
 PC ANTONIO DANTAS, 26, CENTRO  
 CEP: 49.640-000  
 CNPJ: 13.109.954/0001-89

**RELATÓRIO RESUMIDO DA EXECUÇÃO ORÇAMENTÁRIA - CONSOLIDADO**  
**DEMONSTRATIVO DAS RECEITAS E DESPESAS COM AÇÕES E SERVIÇOS PÚBLICOS DE SAÚDE**  
**ORÇAMENTO FISCAL E DA SEGURIDADE SOCIAL**  
**3º BIMESTRE DE 2023**

RREO – ANEXO XII (LC 141/2012, art. 35)

Despesa Mínima a ser Aplicada em ASPS (XVII) = (III) x 15% (LC 141/2012)			1.576.668,57
Despesa Mínima a ser Aplicada em ASPS (XVII) = (III) x % (Lei Orgânica Municipal)			
Diferença entre o Valor Aplicado e a Despesa Mínima a ser Aplicada (XVIII) = (XVI (d ou e) - XVII)			79.563,50
Limite não Cumprido (XIX) = (XVIII) (Quando valor for inferior a zero)			
<b>PERCENTUAL DA RECEITA DE IMPOSTOS E TRANSFERÊNCIAS CONSTITUCIONAIS E LEGAIS APLICADO EM ASPS (XVI / III)*100 (mínimo de 15% conforme LC nº 141/2012 ou % da Lei Orgânica Municipal)</b>	<b>34,26</b>	<b>15,76</b>	<b>12,93</b>

CONTROLE DO VALOR REFERENTE AO PERCENTUAL MÍNIMO NÃO CUMPRIDO EM EXERCÍCIOS ANTERIORES PARA FINS DE APLICAÇÃO DOS RECURSOS VINCULADOS CONFORME ARTIGOS 25 E 26 DA LC 141/2012	LIMITE NÃO CUMPRIDO				SALDO FINAL (NÃO APLICADO) (k)
	SALDO INICIAL (NO EXERCÍCIO ATUAL) (g)	DESPESAS CUSTEADAS NO EXERCÍCIO DE REFERÊNCIA			
		EMPENHADAS (h)	LIQUIDADAS (i)	PAGAS (j)	
Diferença de limite não cumprido em 2023 (saldo inicial = XIXd)					
Diferença de limite não cumprido em 2022 (saldo inicial igual ao saldo final do demonstrativo do exercício anterior)					
Diferença de limite não cumprido em Exercícios Anteriores (saldo inicial igual ao saldo final do demonstrativo do exercício anterior)					
<b>TOTAL DA DIFERENÇA DE LIMITE NÃO CUMPRIDO EM EXERCÍCIOS ANTERIORES (XX)</b>					

EXECUÇÃO DE RESTOS A PAGAR										
EXERCÍCIO DO EMPENHO	VALOR MÍNIMO PARA APLICAÇÃO EM ASPS (l)	VALOR APLICADO EM ASPS NO EXERCÍCIO (m)	VALOR INSCRITO EM RP CONSIDERADO NO LIMITE2 (n)	VALOR APLICADO ALÉM DO LIMITE MÍNIMO (o) = (m - l)	TOTAL INSCRITO EM RP NO EXERCÍCIO	TOTAL DE RP PAGOS2	TOTAL DE RP A PAGAR	TOTAL DE RP CANCELADOS (p)	TOTAL DA COMPENSAÇÃO DE RP CANCELADOS (q)	SALDO DO VALOR APLICADO ALÉM DO LIMITE MÍNIMO APÓS CANCELAMENTOS E COMPENSAÇÕES (r) = (o + q - p)3
Empenhos de 2023										
Empenhos de 2022										
Empenhos de 2021										
Empenhos de 2020										
Empenhos de 2019 e anteriores										



PREFEITURA MUN. DE SANTA ROSA DE LIMA  
 PC ANTONIO DANTAS, 26, CENTRO  
 CEP: 49.640-000  
 CNPJ: 13.109.954/0001-89

**RELATÓRIO RESUMIDO DA EXECUÇÃO ORÇAMENTÁRIA - CONSOLIDADO**  
**DEMONSTRATIVO DAS RECEITAS E DESPESAS COM AÇÕES E SERVIÇOS PÚBLICOS DE SAÚDE**  
**ORÇAMENTO FISCAL E DA SEGURIDADE SOCIAL**  
**3º BIMESTRE DE 2023**

RREO – ANEXO XII (LC 141/2012, art. 35)

<b>TOTAL DOS RESTOS A PAGAR CANCELADOS OU PRESCRITOS ATÉ O FINAL DO EXERCÍCIO ATUAL QUE AFETARAM O CUMPRIMENTO DO LIMITE (XXI)</b>
<b>TOTAL DOS RESTOS A PAGAR CANCELADOS OU PRESCRITOS ATÉ O FINAL DO EXERCÍCIO ANTERIOR QUE AFETARAM O CUMPRIMENTO DO LIMITE (XXII)</b>
<b>TOTAL DOS RESTOS A PAGAR CANCELADOS OU PRESCRITOS NO EXERCÍCIO ATUAL QUE AFETARAM O CUMPRIMENTO DO LIMITE (XXIII) = (XXI - XXII)</b>

CONTROLE DE RESTOS A PAGAR CANCELADOS OU PRESCRITOS CONSIDERADOS PARA FINS DE APLICAÇÃO DA DISPONIBILIDADE DE CAIXA CONFORME ARTIGO 24§ 1º e 2º DA LC 141/2012	RESTOS A PAGAR CANCELADOS OU PRESCRITOS				SALDO FINAL (NÃO APLICADO) (x) = (s - t)
	SALDO INICIAL (s)	DESPESAS CUSTEADAS NO EXERCÍCIO DE REFERÊNCIA			
		EMPENHADAS (t)	LIQUIDADAS (u)	PAGAS (v)	
Restos a pagar cancelados ou prescritos em 2023 a serem compensados (XXIV)					
Restos a pagar cancelados ou prescritos em 2022 a serem compensados (XXV)					
Restos a pagar cancelados ou prescritos em exercícios anteriores a serem compensados (XXVI)					
<b>TOTAL DE RESTOS A PAGAR CANCELADOS OU PRESCRITOS A COMPENSAR (XXVII)</b>					

RECEITAS ADICIONAIS PARA O FINANCIAMENTO DA SAÚDE NÃO COMPUTADAS NO CÁLCULO DO MÍNIMO	PREVISÃO INICIAL	PREVISÃO ATUALIZADA (a)	RECEITAS REALIZADAS	
			Até o Bimestre (b)	% (c) = (b/a)X100
RECEITAS DE TRANSFERÊNCIAS PARA A SAÚDE (XXVIII)	2.331.500,00	2.331.500,00	552.102,23	24,00
Provenientes da União	2.260.500,00	2.260.500,00	540.689,21	24,00
Provenientes dos Estados	61.000,00	61.000,00	11.413,02	19,00
Provenientes de Outros Municípios	10.000,00	10.000,00	0,00	0,00
RECEITA DE OPERAÇÕES DE CRÉDITO INTERNAS E EXTERNAS VINCULADAS A SAÚDE (XXIX)	0,00	0,00	0,00	0,00
OUTRAS RECEITAS (XXX)	20.000,00	20.000,00	0,00	0,00
<b>TOTAL DE RECEITAS ADICIONAIS PARA FINANCIAMENTO DA SAÚDE (XXXI) = (XXVIII + XXIX + XXX)</b>	<b>2.351.500,00</b>	<b>2.351.500,00</b>	<b>552.102,23</b>	<b>24,00</b>





**RELATÓRIO RESUMIDO DA EXECUÇÃO ORÇAMENTÁRIA - CONSOLIDADO**  
**DEMONSTRATIVO DAS RECEITAS E DESPESAS COM AÇÕES E SERVIÇOS PÚBLICOS DE SAÚDE**  
**ORÇAMENTO FISCAL E DA SEGURIDADE SOCIAL**  
**3º BIMESTRE DE 2023**

RREO – ANEXO XII (LC 141/2012, art. 35)

DESPESAS COM SAÚDE NÃO COMPUTADAS NO CÁLCULO DO MÍNIMO									
DESPESAS COM SAÚDE POR SUBFUNÇÕES E CATEGORIA ECONÔMICA NÃO COMPUTADAS NO CÁLCULO DO MÍNIMO	DOTAÇÃO INICIAL	DOTAÇÃO ATUALIZADA (c)	DESPESA EMPENHADA		DESPESA LIQUIDADADA		DESPESA PAGA		INSCRITAS EM RESTOS A PAGAR NÃO PROCESSADOS
			Até o Bimestre (d)	% (d/c) x 100	Até o Bimestre (e)	% (e/c) x 100	Até o Bimestre (f)	% (f/c) x 100	
ATENÇÃO BÁSICA (XXXII)	1.872.500,00	1.924.567,47	1.914.690,73	0,99 %	928.096,66	0,49 %	771.029,34	0,41 %	0,00
Despesas Correntes	1.791.000,00	1.924.567,47	1.914.690,73	0,99 %	928.096,66	0,49 %	771.029,34	0,41 %	0,00
Despesas de Capital	81.500,00	0,00	0,00	0 %	0,00	0 %	0,00	0 %	0,00
ASSISTÊNCIA HOSPITALAR E AMBULATORIAL (XXXIII)	7.000,00	0,00	0,00	0 %	0,00	0 %	0,00	0 %	0,00
Despesas Correntes	6.500,00	0,00	0,00	0 %	0,00	0 %	0,00	0 %	0,00
Despesas de Capital	500,00	0,00	0,00	0 %	0,00	0 %	0,00	0 %	0,00
SUORTE PROFILÁTICO E TERAPÊUTICO (XXXIV)	142.000,00	33.093,75	33.093,75	1,00 %	33.093,75	1,00 %	23.499,29	0,72 %	0,00
Despesas Correntes	142.000,00	33.093,75	33.093,75	1,00 %	33.093,75	1,00 %	23.499,29	0,72 %	0,00
Despesas de Capital	0,00	0,00	0,00	0 %	0,00	0 %	0,00	0 %	0,00
VIGILÂNCIA SANITÁRIA (XXXV)	0,00	0,00	0,00	0 %	0,00	0 %	0,00	0 %	0,00
Despesas Correntes	0,00	0,00	0,00	0 %	0,00	0 %	0,00	0 %	0,00
Despesas de Capital	0,00	0,00	0,00	0 %	0,00	0 %	0,00	0 %	0,00
VIGILÂNCIA EPIDEMIOLÓGICA (XXXVI)	132.000,00	99.344,06	99.344,06	1,00 %	33.503,28	0,34 %	29.130,28	0,30 %	0,00
Despesas Correntes	131.000,00	94.971,06	94.971,06	1,00 %	29.130,28	0,31 %	29.130,28	0,31 %	0,00
Despesas de Capital	1.000,00	4.373,00	4.373,00	1,00 %	4.373,00	1,00 %	0,00	0 %	0,00
ALIMENTAÇÃO E NUTRIÇÃO (XXXVII)	0,00	0,00	0,00	0 %	0,00	0 %	0,00	0 %	0,00
Despesas Correntes	0,00	0,00	0,00	0 %	0,00	0 %	0,00	0 %	0,00
Despesas de Capital	0,00	0,00	0,00	0 %	0,00	0 %	0,00	0 %	0,00
OUTRAS SUBFUNÇÕES (Apoio Administrativo/Manutenção) (XXXVIII)	178.000,00	9.820,00	9.820,00	1,00 %	9.820,00	1,00 %	9.820,00	1,00 %	0,00
Despesas Correntes	150.000,00	0,00	0,00	0 %	0,00	0 %	0,00	0 %	0,00

FONTE: Sistema Gestor Ágape Sistemas, Unidade Responsável: PREFEITURA MUN. DE SANTA ROSA DE LIMA



PREFEITURA MUN. DE SANTA ROSA DE LIMA  
 PC ANTONIO DANTAS, 26, CENTRO  
 CEP: 49.640-000  
 CNPJ: 13.109.954/0001-89

RELATÓRIO RESUMIDO DA EXECUÇÃO ORÇAMENTÁRIA - CONSOLIDADO  
**DEMONSTRATIVO DAS RECEITAS E DESPESAS COM AÇÕES E SERVIÇOS PÚBLICOS DE SAÚDE**  
 ORÇAMENTO FISCAL E DA SEGURIDADE SOCIAL  
**3º BIMESTRE DE 2023**

RREO – ANEXO XII (LC 141/2012, art. 35)

Despesas de Capital	28.000,00	9.820,00	9.820,00	1.00 %	9.820,00	1.00 %	9.820,00	1.00 %	0,00
<b>TOTAL DAS DESPESAS NÃO COMPUTADAS NO CÁLCULO DO MÍNIMO (XXXIX) = (XXXII + XXXIII + XXXIV + XXXV + XXXVI + XXXVII + XXXVIII)</b>	<b>2.331.500,00</b>	<b>2.066.825,28</b>	<b>2.056.948,54</b>	<b>1.00 %</b>	<b>1.004.513,69</b>	<b>0.49 %</b>	<b>833.478,91</b>	<b>0.41 %</b>	<b>0,00</b>

DESPESAS TOTAIS COM SAÚDE EXECUTADAS COM COM RECURSOS PRÓPRIOS E COM RECURSOS TRANSFERIDOS DE OUTROS ENTES	DOTAÇÃO INICIAL	DOTAÇÃO ATUALIZADA (c)	DESPESA EMPENHADA		DESPESA LIQUIDADADA		DESPESA PAGA		INSCRITAS EM RESTOS A PAGAR NÃO PROCESSADOS
			Até o Bimestre (d)	% (d/c) x 100	Até o Bimestre (e)	% (e/c) x 100	Até o Bimestre (f)	% (f/c) x 100	
ATENÇÃO BÁSICA (XL) = (IV + XXXII)	2.223.500,00	2.085.708,25	2.075.741,51	1.00 %	1.069.392,72	0.52 %	910.987,40	0.44 %	0,00
ASSISTÊNCIA HOSPITALAR E AMBULATORIAL (XLI) = (V + XXXIII)	14.500,00	0,00	0,00	0 %	0,00	0 %	0,00	0 %	0,00
SUORTE PROFILÁTICO E TERAPÊUTICO (XLII) = (VI + XXXIV)	184.000,00	58.588,21	58.588,21	1.00 %	49.788,21	0.85 %	30.599,29	0.53 %	0,00
VIGILÂNCIA SANITÁRIA (XLIII) = (VII + XXXV)	0,00	0,00	0,00	0 %	0,00	0 %	0,00	0 %	0,00
VIGILÂNCIA EPIDEMIOLÓGICA (XLIV) = (VIII + XXXVI)	447.000,00	465.859,40	465.859,40	1.00 %	220.024,85	0.48 %	199.851,85	0.43 %	0,00
ALIMENTAÇÃO E NUTRIÇÃO (XLV) = (XIX + XXXVII)	0,00	0,00	0,00	0 %	0,00	0 %	0,00	0 %	0,00
OUTRAS SUBFUNÇÕES (Apoio Administrativo/Manutenção) (XLVI) = (X + XXXVIII)	2.813.202,95	3.072.047,09	3.057.774,04	1.00 %	1.321.539,98	0.44 %	1.050.775,15	0.35 %	0,00
<b>TOTAL DAS DESPESAS COM SAÚDE (XLVII) = (XI + XXXIX)</b>	<b>5.682.202,95</b>	<b>5.682.202,95</b>	<b>5.657.963,16</b>	<b>1.00 %</b>	<b>2.660.745,76</b>	<b>0.47 %</b>	<b>2.192.213,69</b>	<b>0.39 %</b>	<b>0,00</b>
<b>(-) Despesas executadas com recursos provenientes das transferências de recursos de outros entes1</b>									<b>0,00</b>
<b>TOTAL DAS DESPESAS EXECUTADAS COM RECURSOS PRÓPRIOS (XLVIII)</b>									<b>0,00</b>

*Luiz Roberto Azevedo Santos Jr.*  
 LUIZ ROBERTO AZEVEDO SANTOS JUNIOR  
 PREFEITO MUNICIPAL

*Alisson Teles Gomes*

ALISSON TELES GOMES  
 CONTADOR CRC/SE Nº 8.579

*Anderson Ricardo dos Santos*  
 ANDERSON RICARDO DOS SANTOS  
 SECRETARIO DE FINANÇAS

*Adclayr F. Araújo*  
 ADCLAYR FIGUEIREDO ARAÚJO  
 SECRETÁRIO DE CONTROLE INTERNO

PREFEITURA MUNICIPAL DE SANTA ROSA DE LIMA  
RELATÓRIO RESUMIDO DA EXECUÇÃO ORÇAMENTÁRIA  
**DEMONSTRATIVO DAS PARCERIAS PÚBLICO-PRIVADAS**  
ORÇAMENTOS FISCAL E DA SEGURIDADE SOCIAL  
PERÍODO DE REFERÊNCIA: MAIO A JUNHO DE 2023

RREO - Anexo 13 (Lei nº 11.079, de 30.12.2004, arts. 22, 25 e 28)

Em Reais


ESPECIFICAÇÃO	SALDO TOTAL EM 31 DE DEZEMBRO DO EXERCÍCIO ANTERIOR	REGISTROS EFETUADOS EM <EXERCÍCIO>	
		No bimestre	Até o bimestre
TOTAL DE ATIVOS			
Ativos Constituídos na SPE			
TOTAL DE PASSIVOS			
Obrigações decorrentes de Ativos Constituídos pela			
Provisões de PPP			
Outros Passivos			
ATOS POTENCIAIS PASSIVOS			
Obrigações Contratuais			
Riscos Não Provisionados			
Garantias Concedidas			
Outros Passivos Contingentes			


SEM MOVIMENTO

DESPESAS DE PPP	EXERCÍCIO ANTERIOR	EXERCÍCIO CORRENTE (EC)	<EC + 1>	<EC + 2>	<EC + 3>	<EC + 4>	<EC + 5>	<EC + 6>	<EC + 7>	<EC + 8>	<EC + 9>
Do Ente Federado											
Das Estatais Não-Dependentes											
SEM MOVIMENTO											
TOTAL DAS DESPESAS											
RECEITA CORRENTE LÍQUIDA (RCL)											
TOTAL DAS DESPESAS / RCL (%)											

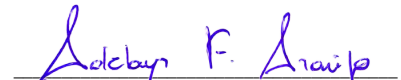
Nota:

FONTE: Sistema: <ÁGAPE>, Unidade Responsável: <MUNICÍPIO DE SANTA ROSA DE LIMA>, Emissão: <25/07/2023>.

  
LUIZ ROBERTO AZEVEDO SANTOS JUNIOR  
PREFEITO MUNICIPAL

  
ANDERSON RICARDO DOS SANTOS  
SECRETARIO DE FINANÇAS

  
ALISSON TELES GOMES  
CONTADOR CRC/SE Nº 8.579

  
ADCLAYR FIGUEIREDO ARAÚJO  
SECRETÁRIO DE CONTROLE INTERNO

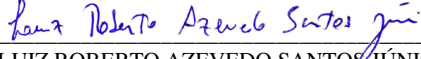
PREFEITURA MUNICIPAL DE SANTA ROSA DE LIMA  
**DEMONSTRATIVO SIMPLIFICADO DO RELATÓRIO RESUMIDO DA EXECUÇÃO ORÇAMENTÁRIA**  
 ORÇAMENTOS FISCAL E DA SEGURIDADE SOCIAL  
 PERÍODO DE REFERÊNCIA: MAIO A JUNHO DE 2023

RREO - Anexo XIV (LRF, Art. 48)

BALANÇO ORÇAMENTÁRIO	Até o Bimestre
<b>RECEITAS</b>	
Previsão Inicial	29.000.000,00
Previsão Atualizada	29.000.000,00
Receitas Realizadas	13.204.490,36
Déficit Orçamentário	2.691.369,81
Saldos de Exercícios Anteriores (Utilizados para Créditos Adicionais)	
<b>DESPESAS</b>	
Dotação Inicial	29.000.000,00
Créditos Adicionais	0,00
Dotação Atualizada	29.000.000,00
Despesas Empenhadas	28.510.118,41
Despesas Liquidadas	15.895.860,17
Despesas Pagas	13.511.195,41
Superávit Orçamentário	
DESPESAS POR FUNÇÃO/SUBFUNÇÃO	Até o Bimestre
Despesas Empenhadas	28.510.118,41
Despesas Liquidadas	15.895.860,17
RECEITA CORRENTE LÍQUIDA - RCL	Até o Bimestre
Receita Corrente Líquida	26.032.331,46
Receita Corrente Líquida Ajustada para Cálculo dos Limites de Endividamento	26.032.331,46
Receita Corrente Líquida Ajustada para Cálculo dos Limites de de Despesa com Pessoal	25.891.067,46
RECEITAS E DESPESAS DOS REGIMES DE PREVIDÊNCIA	Até o Bimestre
<b>Fundo em Capitalização (PLANO PREVIDENCIÁRIO)</b>	
Receitas Previdenciárias Realizadas	
Despesas Previdenciárias Empenhadas	
Despesas Previdenciárias Liquidadas	
Resultado Previdenciário	
<b>Fundo em Repartição (PLANO FINANCEIRO)</b>	
Receitas Previdenciárias Realizadas	
Despesas Previdenciárias Empenhadas	
Despesas Previdenciárias Liquidadas	
Resultado Previdenciário	

RESULTADOS NOMINAL E PRIMÁRIO	Meta Fixada no Anexo de Metas Fiscais da LDO (a)	Resultado Apurado Até o Bimestre (b)	% em Relação à Meta (b/a)	
RESULTADO PRIMÁRIO (SEM RPPS) - Acima da Linha	-	530.963,66	#DIV/0!	
RESULTADO NOMINAL (SEM RPPS) - Abaixo da Linha	-	486.719,53	#DIV/0!	
RESTOS A PAGAR A PAGAR POR PODER E MINISTÉRIO PÚBLICO	Inscrição	Cancelamento Até o Bimestre	Pagamento até o Bimestre	Saldo a Pagar
<b>RESTOS A PAGAR PROCESSADOS</b>	<b>1.077.994,39</b>	-	<b>469.147,26</b>	<b>608.847,13</b>
Poder Executivo	1.077.994,39	-	469.147,26	608.847,13
Poder Legislativo	-	-	-	-
Poder Judiciário	-	-	-	-
Ministério Público	-	-	-	-
<b>RESTOS A PAGAR NÃO-PROCESSADOS</b>	<b>387.832,88</b>	-	<b>45.551,58</b>	<b>342.281,30</b>
Poder Executivo	387.832,88	-	45.551,58	342.281,30
Poder Legislativo	-	-	-	-
Poder Judiciário	-	-	-	-
Ministério Público	-	-	-	-
<b>TOTAL</b>	<b>1.465.827,27</b>	-	<b>514.698,84</b>	<b>951.128,43</b>
DESPESAS COM MANUTENÇÃO E DESENVOLVIMENTO DO ENSINO	Valor Apurado Até o Bimestre	Limites Constitucionais Anuais		
		% Mínimo a Aplicar no Exercício	% Aplicado Até o Bimestre	
Mínimo Anual de 25% das Receitas de Impostos na Manutenção e Desenvolvimento do Ensino	3.339.970,80	25%	31,78%	
Mínimo Anual de 70% do FUNDEB na Remuneração dos Profissionais da Educação Básica	3.260.264,14	70%	97,67%	
Percentual de 50% da Complementação da União ao FUNDEB (VAAT) na Educação Infantil	25.874,59	50%	26,23%	
Mínimo de 15% da Complementação da União ao FUNDEB (VAAT) em Despesas de Capital	-	15%	0,00%	
RECEITAS DE OPERAÇÕES DE CRÉDITO E DESPESAS DE CAPITAL	Valor Apurado Até o Bimestre	Saldo não realizado		
Receita de Operação de Crédito				
Despesa de Capital Líquida				
PROJEÇÃO ATUARIAL DOS REGIMES DE PREVIDÊNCIA	Exercício	10º Exercício	20º Exercício	35º Exercício
<b>Plano Previdenciário</b>	-	-	-	-
Receitas Previdenciárias (I)				
Despesas Previdenciárias (II)				
Resultado Previdenciário (III) = (I - II)				
<b>Plano Financeiro</b>	-	-	-	-
Receitas Previdenciárias (IV)				
Despesas Previdenciárias (V)				
Resultado Previdenciário (VI) = (IV - V)				

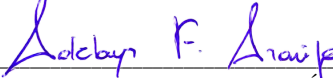
RECEITA DA ALIENAÇÃO DE ATIVOS E APLICAÇÃO DOS RECURSOS	Valor Apurado Até o Bimestre	Saldo a Realizar	
Receita de Capital Resultante da Alienação de Ativos			
Aplicação dos Recursos da Alienação de Ativos			
DESPESAS COM AÇÕES E SERVIÇOS PÚBLICOS DE SAÚDE	Valor apurado Até o Bimestre	Limite Constitucional Anual	
		% Mínimo a Aplicar no Exercício	% Aplicado Até o Bimestre
Despesas com Ações e Serviços Públicos de Saúde executadas com recursos de impostos	1.656.232,07	15%	15,76%
DESPESAS DE CARÁTER CONTINUADO DERIVADAS DE PPP	Valor Apurado no Exercício Corrente		
Total das Despesas Consideradas para o Limite / RCL (%)	-		

  
 LUIZ ROBERTO AZEVEDO SANTOS JÚNIOR  
 PREFEITO MUNICIPAL



ALISSON TELES GOMES  
 CONTADOR CRC/SE Nº 8.579

  
 ANDERSON RICARDO DOS SANTOS  
 SECRETARIO DE FINANÇAS



ADCLAYR FIGUEIREDO ARAÚJO  
 SECRETÁRIO DE CONTROLE INTERNO