



PPA 2014-2017



Prefeitura Municipal
GARARU





ESTADO DE SERGIPE
PREFEITURA MUNICIPAL DE GARARU
GABINETE DO PREFEITO

LEI Nº 580/2013
DE 12 DE DEZEMBRO DE 2013

PUBLICADO EM,

12 / 12 / 2013

Adalmir Medeiros Filho
Adalmir Medeiros Filho
Secretário Chefe
Decreto nº 02/2013

DISPÕE SOBRE O PLANO
PLURIANUAL PARA O PERÍODO DE
2014 A 2017, E DÁ OUTRAS
PROVIDÊNCIAS.

ANTÔNIO ANDRADE ALBUQUERQUE, PREFEITO MUNICIPAL DE GARARU, FAZ SABER QUE A CÂMARA MUNICIPAL APROVOU E ELE SANCIONA A SEGUINTE LEI:

Art. 1º - Esta Lei institui o Plano Plurianual do **Município de Gararu**, para o quadriênio 2014/2017, em cumprimento ao disposto no § 1º do art. 165, da Constituição Federal, estabelecendo, para o período, os programas, com seus respectivos objetivos e metas para as despesas de capital e outras delas decorrentes e as relativas aos programas de duração continuada, na forma do anexo desta Lei.

Art. 2º - Os programas e ações deste Plano serão codificados nas leis orçamentárias e nos projetos que os modifiquem.

Art. 3º - A exclusão ou alteração de programas constantes desta Lei, bem como a inclusão de novos programas, serão propostos pelo Poder Executivo, através de projeto de lei específico.

Art. 4º - A inclusão, exclusão ou alteração de objetivos, metas, ações e indicadores do Plano Plurianual, só poderão ocorrer por remessa ao Poder Legislativo de mensagem, na qual constem as razões para tal feito.

Parágrafo único - As inclusões, exclusões ou alterações de que trata o *caput* deste artigo deverão ser feitas através de Projeto de Lei, que acompanharão projeto de mudança da Lei Orçamentária anual ou os eventuais créditos adicionais.



ESTADO DE SERGIPE
PREFEITURA MUNICIPAL DE GARARU
GABINETE DO PREFEITO

Art. 5º -O Poder Executivo enviará à Câmara Municipal, anualmente, relatório de avaliação dos resultados da implantação deste Plano.

Art. 6º - Os Programas do Plano Plurianual de Governo se fundamentam nas seguintes diretrizes para a ação do Governo Municipal:

I - promover medidas para redução das desigualdades sociais e regionais, promovendo a cidadania e o respeito aos direitos humanos para todos, procurando mobilizar recursos e ampliar políticas de maneira a garantir o desenvolvimento de regiões menos assistidas;

II - ampliar a rede de escolas de ensino infantil e creches, dando ênfase ao atendimento de crianças de 0 a 6 anos, adotando, ainda, uma política de constituir rede de qualidade do ensino fundamental, desenvolvendo ações educativas, buscando, inclusive, a permanência de, no mínimo, 8 horas, dos alunos nas escolas;

III - implantar modelo de atenção à saúde, compatível com os princípios do SUS, organizando sistemas locais de saúde, objetivando descentralizar e hierarquizar as ações, universalizando o acesso aos mesmos;

IV - melhorar a qualidade do espaço urbano trabalhando para o desenvolvimento ambientalmente sustentável e objetivar a recuperação das bacias hidrográficas com a eliminação dos passivos residuais e da recuperação da degradação ambiental já existente, com políticas públicas de recuperação do meio ambiente;

V - melhorar e ampliar o sistema viário, recuperando a malha, garantindo acesso às rodovias e constituindo medidas de segurança e conforto, oferecendo um sistema eficiente e barato para o transporte coletivo garantindo ao cidadão, meios de locomoção seguros e de qualidade;



ESTADO DE SERGIPE
PREFEITURA MUNICIPAL DE GARARU
GABINETE DO PREFEITO

VI - desenvolver projetos, objetivando a drenagem de águas;

VII - desenvolver atividades dentro das atribuições do nível do Governo Municipal para uma política eficaz de segurança na cidade e de redução da violência;

VIII - promover o desenvolvimento econômico e social, potencializando as vantagens logísticas, econômicas e históricas do Município como centro de diversidade econômica aproveitando, em especial, as oportunidades proporcionadas pelas rodovias;

IX - promover políticas públicas de geração de emprego e renda, organizando o sistema produtivo, dando ênfase ao primeiro emprego, ao cooperativismo e ao incentivo à produção industrial;

X - combater a pobreza, a fome, a violência e a exclusão social, buscando erradicar o analfabetismo e promovendo a inclusão social;

XI - implantar programas sociais de assistência, com ênfase ao atendimento de crianças e adolescentes, idosos, portadores de necessidades especiais, a mulher vítima de violência e moradores de rua;

XII - ampliar e melhorar a rede de equipamentos públicos voltados para as atividades de lazer, esporte, cultura, garantindo qualidade à sua descentralização;

XIII - implementar política habitacional voltada à progressiva superação das carências no setor e desenvolver medidas de regularização fundiária, de combate à especulação imobiliária e aos loteamentos clandestinos;

XIV - promover a ampliação do saneamento básico com ênfase ao abastecimento de água, esgotamento sanitário e tratamento de esgoto com medidas de proteção contra a contaminação dos córregos e rios;



ESTADO DE SERGIPE
PREFEITURA MUNICIPAL DE GARARU
GABINETE DO PREFEITO

XV - criar modelo de gestão pautado no gerenciamento eficaz, na prestação de serviços com qualidade na esfera administrativa, buscando principalmente a valorização profissional do servidor público, sua adequada remuneração e a supressão das desigualdades, através da constituição de regime jurídico único;

XVI - equilibrar as finanças com crescimento de receita e sistemático combate à sonegação e controle de despesas;

XVII - garantir e promover instrumentos de participação popular no processo de decisões e execução da administração pública, estabelecendo política de organização de Conselhos Populares.

Art. 7º - Os valores constantes dos anexos desta Lei, Poderão ser atualizados a cada exercício de vigência do Plano Plurianual, no Mês de Janeiro, por ato de chefe do Poder Executivo, com base na variação acumulada do IGPM de Janeiro a Dezembro do Exercício imediatamente anterior.

Art. 8º - Os Programas a que se Refere o Art. 1º definidos a partir das diretrizes gerais fixadas pela Portaria nº 42, do Ministério do Planejamento, orçamento e gestão, de 14 de abril de 1999, constitui o elo básico de integração entre os objetivos do Plano Plurianual, as prioridades e metas fixadas na Lei de Diretrizes Orçamentárias e a Programação estabelecida na Lei Orçamentária Anual, correspondentes aos Exercícios abrangidos pelo período do plano.

Art. 9º - São partes integrantes desta Lei o Anexo I - Detalhamento dos Programas e Anexo II - Quadros Financeiros da Administração Direta.

Art. 10º - Esta Lei entra em vigor na data de sua publicação.

GABINETE DO PREFEITO MUNICIPAL DE GARARU / SE, em 12 de Dezembro de 2013.


ANTONIO ANDRADE DE ALBUQUERQUE
PREFEITO MUNICIPAL




ESTADO DE SERGIPE
MUNICÍPIO DE GARARU

PPA 2014 - 2017

ESTIMATIVA DA RECEITA

Anexo I - R\$ 1,00

CATEGORIA / GRUPO	2014	2015	2016	2017	TOTAL
1 - Receita Corrente	26.343.500	27.660.675	29.043.712	30.495.899	113.543.786
11 - Tributária	634.000	665.700	698.985	733.934	2.732.619
12 - Receitas de Contribuição	10.000	10.500	11.025	11.576	43.101
13 - Receita Patrimonial	73.140	76.797	80.638	84.670	315.245
16 - Receita de Serviços	12.000	12.600	13.230	13.892	51.722
17 - Transferências Correntes	25.534.360	26.811.078	28.151.634	29.559.217	110.056.289
19 - Outras Receitas Correntes	80.000	84.000	88.200	92.610	344.810
2 - Receita de Capital	1.394.000	1.463.700	1.536.885	1.613.730	6.008.315
22 - Aliações de Bens	100.000	105.000	110.250	115.763	431.013
24 - Transferências de Capital	1.194.000	1.253.700	1.316.385	1.382.204	5.146.289
25 - Outras Receitas de Capital	100.000	105.000	110.250	115.763	431.013
9 - Deduções	-2.637.500	-2.769.375	-2.907.844	-3.053.236	-11.367.955
91 - Deduções	-2.637.500	-2.769.375	-2.907.844	-3.053.236	-11.367.955
Total	25.100.000	26.355.000	27.672.753	29.056.393	108.184.146




ESTADO DE SERGIPE
MUNICÍPIO DE GARARU

PPA 2014 - 2017

ESTIMATIVA DA RECEITA - FONTE RECURSO

R\$ 1,00

FONTE RECURSO	2014	2015	2016	2017	TOTAL
0100.000 - TESOURO	11.498.640	12.073.572	12.677.250	13.311.114	49.560.576
0193.003 - FUNDEB	5.175.500	5.434.275	5.705.989	5.991.289	22.307.053
0193.006 - SAÚDE - RECURSOS PRÓPRIOS	2.000	2.100	2.205	2.315	8.620
0193.012 - CIDE	40.000	42.000	44.100	46.305	172.405
0193.020 - Royalties	352.000	369.600	388.081	407.485	1.517.166
0193.022 - SALÁRIO - EDUCAÇÃO	350.000	367.500	385.875	405.169	1.508.544
0193.025 - Convênios	4.607.000	4.837.350	5.079.218	5.333.179	19.856.747
0193.026 - OUTROS RECURSOS VINCULADOS AO MDE	772.000	810.600	851.130	893.687	3.327.417
0193.027 - Cota-parte do FNS	1.593.000	1.672.650	1.756.283	1.844.097	6.866.030
0193.028 - Outros Recursos Vinculados à Saúde	81.000	85.050	89.303	93.768	349.121
0193.030 - Fundo Nacional de Assistência Social	318.860	334.803	351.544	369.121	1.374.328
0193.050 - MDE - RECURSOS PRÓPRIOS	500	525	551	579	2.155
0193.997 - OUTRAS FONTES DE RECURSOS - VINCULADOS	309.500	324.975	341.224	358.285	1.333.984
Total	25.100.000	26.355.000	27.672.753	29.056.393	108.184.146



ESTADO DE SERGIPE
MUNICÍPIO DE GARARU

PPA 2014 - 2017

PROGRAMAS DE GOVERNO - FINALISTICOS

Anexo IV - R\$ 1,00

PROGRAMA: 0001 - FORTALECIMENTO DA GESTÃO INSTITUCIONAL

Resposavel: 98000-PREFEITURA MUNICIPAL DE GARARU

MACRO OBJETIVO: OBJETIVO ESTRATÉGICO 1

OBJETIVO:

Indicador	Data	Índice	Final
ÍNDICE DE SATISFAÇÃO POPULAR	02/01/2013	1,000	1,000

	2014	2015	2016	2017	TOTAL
	1.966.700	2.065.035	2.168.294	2.276.710	8.476.739

ESFERA FISCAL

Atividades

Ação	Financeira / Física				TOTAL
	2014	2015	2016	2017	

2002 - MANUTENÇÃO DO GABINETE DO PREFEITO 584.500 613.725 644.411 676.632 2.519.268

produto 01

REGIONALIZACAO:

2005 - MANUTENÇÃO DA SECRETARIA DE COMUNICAÇÃO SOCIAL 58.800 61.740 64.828 68.069 253.437

produto 01

REGIONALIZACAO:

2006 - MANUTENÇÃO DA SECRETARIA MUNICIPAL DE ADMINISTRAÇÃO GERAL 731.000 767.550 805.928 846.225 3.150.703

produto 01

REGIONALIZACAO:

2007 - MANUTENÇÃO DOS INATIVOS E PENSIONISTAS 2.000 2.100 2.205 2.315 8.620

produto 01

REGIONALIZACAO:

2008 - MANUTENÇÃO DOS CONSELHOS VINCULADOS A SECRETARIA DE ADMINISTRAÇÃO GERAL 17.000 17.850 18.743 19.680 73.273


produto 01

REGIONALIZACAO:

2009 - MANUTENÇÃO DE CONVÊNIO PARA SEGURANÇA PÚBLICA 7.000 7.350 7.718 8.104 30.172

produto 01

REGIONALIZACAO:



ESTADO DE SERGIPE
MUNICÍPIO DE GARARU

PPA 2014 - 2017

PROGRAMAS DE GOVERNO - FINALÍSTICOS

Anexo IV - R\$ 1,00

PROGRAMA: 0001 - FORTALECIMENTO DA GESTÃO INSTITUCIONAL

Resposavel: 98000-PREFEITURA MUNICIPAL DE GARARU

MACRO OBJETIVO: OBJETIVO ESTRATÉGICO 1

OBJETIVO:

Indicador	Data	Índice	Final	2014	2015	2016	2017	TOTAL
ÍNDICE DE SATISFAÇÃO POPULAR	02/01/2013	1,000	1,000	1.966.700	2.065.035	2.168.294	2.276.710	8.476.739

ESFERA FISCAL

Atividades

Ação	2014	2015	2016	2017	TOTAL
2010 - QUALIFICAÇÃO DOS SERVIDORES PÚBLICOS MUNICIPAIS	9.000	9.450	9.923	10.419	38.792
produto 01					
REGIONALIZACAO:					
2011 - MANUTENÇÃO DA SECRETARIA DE FINANÇAS	275.000	288.750	303.188	318.347	1.185.285
produto 01					
REGIONALIZACAO:					
2012 - AMORTIZAÇÃO E ENCARGOS COM A DÍVIDA INTERNA	148.000	155.400	163.171	171.329	637.900
produto 01					
REGIONALIZACAO:					
2068 - MANUTENÇÃO DO DEPARTAMENTO DE CONTROLE INTERNO	34.400	36.120	37.927	39.824	148.271
produto 01					
REGIONALIZACAO:					
2071 - DESPESAS COM PASEP	60.000	63.000	66.150	69.458	258.608
produto 01					
REGIONALIZACAO:					
2077 - CONCURSO PÚBLICO	8.000	8.400	8.820	9.261	34.481
produto 01					
REGIONALIZACAO:					



ESTADO DE SERGIPE
MUNICÍPIO DE GARARU

PPA 2014 - 2017

PROGRAMAS DE GOVERNO - FINALÍSTICOS

Anexo IV - R\$ 1,00

PROGRAMA: 0001 - FORTALECIMENTO DA GESTÃO INSTITUCIONAL

Resposavel: 98000-PREFEITURA MUNICIPAL DE GARARU

MACRO OBJETIVO: OBJETIVO ESTRATÉGICO 1

OBJETIVO:

Indicador	Data	Índice	Final	2014	2015	2016	2017	TOTAL
ÍNDICE DE SATISFAÇÃO POPULAR	02/01/2013	1,000	1,000	1.966.700	2.065.035	2.168.294	2.276.710	8.476.739

ESFERA FISCAL

Projetos

Ação	Financeira / Física		TOTAL		
Produto	2014	2015	2016	2017	TOTAL
1003 - AQUISIÇÃO DE MOBILIÁRIOS, EQUIPAMENTOS E VEÍCULOS PARA O GABINETE DO PREFEITO	5.000	5.250	5.513	5.789	21.552

REGIONALIZACAO:

1005 - AQUISIÇÃO DE MOBILIÁRIOS, EQUIPAMENTOS E VEÍCULOS PARA A SECRETARIA DE COMUNICAÇÃO	7.000	7.350	7.718	8.104	30.172
---	-------	-------	-------	-------	--------

produto 01

REGIONALIZACAO:

1006 - AQUISIÇÃO DE MOBILIÁRIOS, EQUIPAMENTOS E VEÍCULOS PARA A SECRETARIA DE ADMINISTRAÇÃO	10.000	10.500	11.025	11.576	43.101
---	--------	--------	--------	--------	--------

produto 01

REGIONALIZACAO:

1007 - CONSTRUÇÃO DO ARQUIVO MUNICIPAL	5.000	5.250	5.513	5.789	21.552
--	-------	-------	-------	-------	--------


produto 01

REGIONALIZACAO:

1009 - AQUISIÇÃO DE MOBILIÁRIOS, EQUIPAMENTOS E VEÍCULOS PARA A SECRETARIA DE FINANÇAS	5.000	5.250	5.513	5.789	21.552
--	-------	-------	-------	-------	--------

produto 01

REGIONALIZACAO:



ESTADO DE SERGIPE
MUNICÍPIO DE GARARU

PPA 2014 - 2017

PROGRAMAS DE GOVERNO - FINALÍSTICOS

Anexo IV - R\$ 1,00

PROGRAMA: 0002 - DESENVOLVENDO AS POTENCIALIDADES MUNICIPAIS

Resposavel: 98000-PREFEITURA MUNICIPAL DE GARARU

MACRO OBJETIVO: OBJETIVO ESTRATÉGICO 1


OBJETIVO:

Indicador	Data	Índice	Final	2014	2015	2016	2017	TOTAL
ÍNDICE DE SATISFAÇÃO POPULAR	02/01/2013	1,000	1,000	1.419.200	1.490.160	1.564.677	1.642.914	6.116.951

ESFERA FISCAL

Atividades

Ação	2014	2015	2016	2017	TOTAL
2013 - MANUTENÇÃO DA SECRETARIA DE AGRICULTURA produto 01	125.000	131.250	137.813	144.704	538.767
REGIONALIZACAO:					
2014 - MANUTENÇÃO DOS CONSELHOS VINCULADOS A AGRICULTURA produto 01	14.000	14.700	15.436	16.208	60.344
REGIONALIZACAO:					
2015 - QUALIFICAÇÃO E CAPACITAÇÃO DOS SERVIDORES DA AGRICULTURA produto 01	8.000	8.400	8.820	9.261	34.481
REGIONALIZACAO:					
2016 - FORTALECIMENTO DA AGRICULTURA FAMILIAR produto 01	45.100	47.355	49.723	52.209	194.387
REGIONALIZACAO:					
2028 - PROMOÇÃO DO TURISMO LOCAL produto 01	52.000	54.600	57.330	60.197	224.127
REGIONALIZACAO:					
2031 - MANUTENÇÃO DO FUNDO MUNICIPAL DE DESENVOLVIMENTO TURÍSTICO produto 01	15.500	16.275	17.089	17.944	66.808
REGIONALIZACAO:					



ESTADO DE SERGIPE
MUNICÍPIO DE GARARU

PPA 2014 - 2017

PROGRAMAS DE GOVERNO - FINALÍSTICOS

Anexo IV - R\$ 1,00

PROGRAMA: 0002 - DESENVOLVENDO AS POTENCIALIDADES MUNICIPAIS

Responsável: 98000-PREFEITURA MUNICIPAL DE GARARU

MACRO OBJETIVO: OBJETIVO ESTRATÉGICO 1

OBJETIVO:

Indicador	Data	Índice	Final	2014	2015	2016	2017	TOTAL
ÍNDICE DE SATISFAÇÃO POPULAR	02/01/2013	1,000	1,000	1.419.200	1.490.160	1.564.677	1.642.914	6.116.951

ESFERA FISCAL

Projetos

Ação	Produto	Financeira / Física		2014	2015	2016	2017	TOTAL
		2014	2015					
1010 - CONSTRUÇÃO DE SEDE DA SECRETARIA DE AGRICULTURA								
produto 01		5.000	5.250	5.513	5.789	21.552		
REGIONALIZACAO:								
1011 - AQUISIÇÃO DE MOBILIÁRIOS, EQUIPAMENTOS E VEÍCULOS PARA A SECRETARIA DE AGRICULTURA								
produto 01		11.100	11.655	12.239	12.852	47.846		
REGIONALIZACAO:								
1012 - CONSTRUÇÃO DE AGUADAS								
produto 01		6.000	6.300	6.616	6.947	25.863		
REGIONALIZACAO:								
1013 - CONSTRUÇÃO DE CENTRO DE ARMAZENAMENTO DE PRODUTO DA PESCA								
produto 01		6.000	6.300	6.616	6.947	25.863		
REGIONALIZACAO:								
1014 - AQUISIÇÃO DE MÁQUINAS E IMPLEMENTOS AGRÍCOLAS								
produto 01		7.000	7.350	7.718	8.104	30.172		
REGIONALIZACAO:								
1023 - CONSTRUÇÃO, REFORMA E/OU AMPLIAÇÃO DA ORLA								
produto 01		6.000	6.300	6.616	6.947	25.863		
REGIONALIZACAO:								



ESTADO DE SERGIPE
MUNICÍPIO DE GARARU

PPA 2014 - 2017

PROGRAMAS DE GOVERNO - FINALÍSTICOS

Anexo IV - R\$ 1,00

PROGRAMA: 0002 - DESENVOLVENDO AS POTENCIALIDADES MUNICIPAIS

Resposavel: 98000-PREFEITURA MUNICIPAL DE GARARU

MACRO OBJETIVO: OBJETIVO ESTRATÉGICO 1

OBJETIVO:

Indicador	Data	Índice	Final	2014	2015	2016	2017	TOTAL
ÍNDICE DE SATISFAÇÃO POPULAR	02/01/2013	1,000	1,000	1.419.200	1.490.160	1.564.677	1.642.914	6.116.951

ESFERA FISCAL

Projetos

Ação	Financeira / Física		TOTAL		
	2014	2015		2016	2017
1024 - AQUISIÇÃO DE MOBILIÁRIOS, EQUIPAMENTOS E VEÍCULOS PARA A SECRETARIA DE ESPORTE. produto 01	6.000	6.300	6.616	6.947	25.863
REGIONALIZACAO:					
1029 - REFORMA E/OU AMPLIAÇÃO DE CENTRO RECREATIVO produto 01	5.500	5.775	6.064	6.368	23.707
REGIONALIZACAO:					
1070 - RECUPERAÇÃO DE ESTRADAS VICINAIS produto 01	50.000	52.500	55.125	57.881	215.506
REGIONALIZACAO:					
1071 - CONSTRUÇÃO DE PASSAGENS MOLHADAS produto 01	57.000	59.850	62.843	65.985	245.678
REGIONALIZACAO:					
1072 - REVITALIZAÇÃO E PAVIMENTAÇÃO DA ORLA FLUVIAL produto 01	500.000	525.000	551.250	578.812	2.155.062
REGIONALIZACAO:					
1073 - PAVIMENTAÇÃO DE VIAS URBANAS produto 01	500.000	525.000	551.250	578.812	2.155.062
REGIONALIZACAO:					



ESTADO DE SERGIPE
MUNICÍPIO DE GARARU

PPA 2014 - 2017

PROGRAMAS DE GOVERNO - FINALÍSTICOS

Anexo IV - R\$ 1,00

PROGRAMA: 0003 - GESTÃO DE INFRA-ESTRUTURA E SERVIÇOS URBANOS

Responsável: 98000-PREFEITURA MUNICIPAL DE GARARU

MACRO OBJETIVO: OBJETIVO ESTRATÉGICO 1

OBJETIVO:

Indicador	Data	Índice	Final	2014	2015	2016	2017	TOTAL
ÍNDICE DE SATISFAÇÃO POPULAR	02/01/2013	1,000	1,000	914.700	960.435	1.008.478	1.058.907	3.942.520

ESFERA FISCAL

Atividades

Ação	2014	2015	2016	2017	TOTAL
------	------	------	------	------	-------

2032 - MANUTENÇÃO DA SECRETARIA DE OBRAS E SERVIÇOS URBANOS

produto 01

REGIONALIZACAO:

2033 - MANUTENÇÃO DE SERVIÇOS PÚBLICOS

produto 01

REGIONALIZACAO:

2069 - MANUTENÇÃO E CONSERVAÇÃO DE PRÉDIOS PÚBLICOS

produto 01

REGIONALIZACAO:

2080 - CONSÓRCIO PÚBLICO

produto 01

REGIONALIZACAO:

Projetos


Ação	2014	2015	2016	2017	TOTAL
2032 - MANUTENÇÃO DA SECRETARIA DE OBRAS E SERVIÇOS URBANOS	695.000	729.750	766.238	804.550	2.995.538
2033 - MANUTENÇÃO DE SERVIÇOS PÚBLICOS	52.000	54.600	57.331	60.198	224.129
2069 - MANUTENÇÃO E CONSERVAÇÃO DE PRÉDIOS PÚBLICOS	17.000	17.850	18.744	19.682	73.276
2080 - CONSÓRCIO PÚBLICO	7.000	7.350	7.718	8.104	30.172

1030 - AQUISIÇÃO DE MOBILIÁRIOS, EQUIPAMENTOS E VEÍCULOS PARA A SECRETARIA DE OBRAS E SERVIÇOS

produto 01

REGIONALIZACAO:

Ação	2014	2015	2016	2017	TOTAL
1030 - AQUISIÇÃO DE MOBILIÁRIOS, EQUIPAMENTOS E VEÍCULOS PARA A SECRETARIA DE OBRAS E SERVIÇOS	12.000	12.600	13.231	13.892	51.723



ESTADO DE SERGIPE
MUNICÍPIO DE GARARU

PPA 2014 - 2017

PROGRAMAS DE GOVERNO - FINALÍSTICOS

Anexo IV - R\$ 1,00

PROGRAMA: 0003 - GESTÃO DE INFRA-ESTRUTURA E SERVIÇOS URBANOS

Resposavel: 98000-PREFEITURA MUNICIPAL DE GARARU

MACRO OBJETIVO: OBJETIVO ESTRATÉGICO 1

OBJETIVO:

Indicador	Data	Índice	Final	2014	2015	2016	2017	TOTAL
ÍNDICE DE SATISFAÇÃO POPULAR	02/01/2013	1,000	1,000	914.700	960.435	1.008.478	1.058.907	3.942.520

ESFERA FISCAL

Projetos

Ação	2014	2015	2016	2017	TOTAL
Produto					
1032 - CONSTRUÇÃO DO MATADOURO MUNICIPAL	6.000	6.300	6.616	6.947	25.863
produto 01					

REGIONALIZACAO:

Produto	2014	2015	2016	2017	TOTAL
1033 - CONSTRUÇÃO DE PONTES	6.000	6.300	6.616	6.947	25.863
produto 01					

REGIONALIZACAO:

Produto	2014	2015	2016	2017	TOTAL
1034 - CONSTRUÇÃO DE SEDE DA SECRETARIA DE OBRAS E SERVIÇOS URBANOS	6.000	6.300	6.616	6.947	25.863
produto 01					

REGIONALIZACAO:

Produto	2014	2015	2016	2017	TOTAL
1035 - AQUISIÇÃO DE IMÓVEIS	6.000	6.300	6.616	6.947	25.863
produto 01					


REGIONALIZACAO:

Produto	2014	2015	2016	2017	TOTAL
1036 - URBANIZAÇÃO E/OU ARBORIZAÇÃO DE VIAS E LOGRADOUROS	30.200	31.710	33.296	34.961	130.167
produto 01					

REGIONALIZACAO:

Produto	2014	2015	2016	2017	TOTAL
1037 - CONSTRUÇÃO, REFORMA E/OU AMPLIAÇÃO DE PRAÇAS	6.000	6.300	6.616	6.947	25.863
produto 01					

REGIONALIZACAO:



ESTADO DE SERGIPE
MUNICÍPIO DE GARARU

PPA 2014 - 2017

PROGRAMAS DE GOVERNO - FINALÍSTICOS

Anexo IV - R\$ 1,00

PROGRAMA: 0003 - GESTÃO DE INFRA-ESTRUTURA E SERVIÇOS URBANOS

Resposavel: 98000-PREFEITURA MUNICIPAL DE GARARU

MACRO OBJETIVO: OBJETIVO ESTRATÉGICO 1


OBJETIVO:

Indicador	Data	Índice	Final	2014	2015	2016	2017	TOTAL
ÍNDICE DE SATISFAÇÃO POPULAR	02/01/2013	1,000	1,000	914.700	960.435	1.008.478	1.058.907	3.942.520

ESFERA FISCAL

Projetos

Ação	2014	2015	2016	2017	TOTAL
1038 - REFORMA E/OU AMPLIAÇÃO DE ESTRADAS VICINAIS	6.000	6.300	6.616	6.947	25.863
produto 01					
REGIONALIZACAO:					
1039 - CONSTRUÇÃO, REFORMA E/OU AMPLIAÇÃO DE CEMITÉRIOS	6.000	6.300	6.616	6.947	25.863
produto 01					
REGIONALIZACAO:					
1040 - CONSTRUÇÃO DE CISTERNAS	6.000	6.300	6.616	6.947	25.863
produto 01					
REGIONALIZACAO:					
1041 - CONSTRUÇÃO DE MERCADO MUNICIPAL	6.000	6.300	6.616	6.947	25.863
produto 01					
REGIONALIZACAO:					
1042 - CONSTRUÇÃO DE ATERRO SANITÁRIO	6.000	6.300	6.616	6.947	25.863
produto 01					
REGIONALIZACAO:					
1043 - CONSTRUÇÃO E REFORMA DE CASAS DE FARINHA	5.500	5.775	6.064	6.368	23.707
produto 01					
REGIONALIZACAO:					



ESTADO DE SERGIPE
MUNICIPIO DE GARARU

PPA 2014 - 2017

PROGRAMAS DE GOVERNO - FINALISTICOS

Anexo IV - R\$ 1,00

PROGRAMA: 0003 - GESTÃO DE INFRA-ESTRUTURA E SERVIÇOS URBANOS

Resposavel: 98000-PREFEITURA MUNICIPAL DE GARARU

MACRO OBJETIVO: OBJETIVO ESTRATÉGICO 1


OBJETIVO:

Indicador	Data	Índice	Final	2014	2015	2016	2017	TOTAL
ÍNDICE DE SATISFAÇÃO POPULAR	02/01/2013	1,000	1,000	914.700	960.435	1.008.478	1.058.907	3.942.520

ESFERA FISCAL

Projetos

Ação	Produto	Financeira / Fisica				TOTAL
		2014	2015	2016	2017	
1044 - CONSTRUÇÃO E REFORMA DE POÇOS ARTESIANOS	produto 01	6.000	6.300	6.616	6.947	25.863
REGIONALIZACAO:						
1045 - CONSTRUÇÃO, REFORMA E/OU AMPLIAÇÃO DE ABRIGOS PARA PASSAGEIROS	produto 01	6.000	6.300	6.616	6.947	25.863
REGIONALIZACAO:						
1046 - CONSTRUÇÃO DE GARAGEM MUNICIPAL	produto 01	6.000	6.300	6.616	6.947	25.863
REGIONALIZACAO:						
1047 - CONSTRUÇÃO DE PASSAGENS MOLHADAS	produto 01	6.000	6.300	6.616	6.947	25.863
REGIONALIZACAO:						
1048 - ABERTURA E/OU PAVIMENTAÇÃO DE VIAS	produto 01	6.000	6.300	6.616	6.947	25.863
REGIONALIZACAO:						
1069 - IMPLANTAÇÃO DE PROJETOS DE ACESSIBILIDADE PARA PESSOAS COM DEFICIÊNCIA	produto 01	6.000	6.300	6.616	6.947	25.863
REGIONALIZACAO:						



ESTADO DE SERGIPE
MUNICÍPIO DE GARARU

PPA 2014 - 2017

PROGRAMAS DE GOVERNO - FINALISTICOS

Anexo IV - R\$ 1,00

PROGRAMA: 0004 - O INCENTIVO A CULTURA E A PROMOÇÃO DA QUALIDADE DE VIDA

Resposavel: 98000-PREFEITURA MUNICIPAL DE GARARU

MACRO OBJETIVO: OBJETIVO ESTRATÉGICO 1

OBJETIVO:

Indicador	Data	Índice	Final	2014	2015	2016	2017	TOTAL
ÍNDICE DE SATISFAÇÃO POPULAR	02/01/2013	1,000	1,000	634.600	666.330	699.659	734.646	2.735.234

ESFERA FISCAL

Atividades

Ação	2014	2015	2016	2017	TOTAL
------	------	------	------	------	-------

2029 - MANUTENÇÃO DA SECRETARIA DE ESPORTE, EVENTOS E TURISMO

produto 01

171.200

179.760

188.749

198.186

737.895

REGIONALIZACAO:

2030 - INCENTIVO AO ESPORTE, EVENTOS E TURISMO

produto 01

37.600

39.480

41.455

43.528

162.063

REGIONALIZACAO:

2051 - MANUTENÇÃO DA SECRETARIA DE CULTURA

produto 01

11.000

11.550

12.127

12.734

47.411

REGIONALIZACAO:

2052 - MANUTENÇÃO DE DESENVOLVIMENTO DE ATIVIDADES CULTURAIS E ARTÍSTICAS

produto 01

340.300

357.315

375.182

393.942

1.466.739

REGIONALIZACAO:

2053 - MANUTENÇÃO DOS CONSELHOS E FUNDOS VINCULADOS A SECRETARIA DE CULTURA

produto 01

15.500

16.275

17.090

17.945

66.810

REGIONALIZACAO:

2054 - IMPLANTAÇÃO DA ESCOLA DE MÚSICA

produto 01

17.500

18.375

19.295

20.261

75.431

REGIONALIZACAO:



ESTADO DE SERGIPE
MUNICÍPIO DE GARARU

PPA 2014 - 2017

PROGRAMAS DE GOVERNO - FINALÍSTICOS

Anexo IV - R\$ 1,00

PROGRAMA: 0004 - O INCENTIVO A CULTURA E A PROMOÇÃO DA QUALIDADE DE VIDA

Responsável: 98000-PREFEITURA MUNICIPAL DE GARARU

MACRO OBJETIVO: OBJETIVO ESTRATÉGICO 1

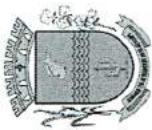
OBJETIVO:

Indicador	Data	Índice	Final	2014	2015	2016	2017	TOTAL
ÍNDICE DE SATISFAÇÃO POPULAR	02/01/2013	1,000	1,000	634.600	666.330	699.658	734.646	2.735.234

ESFERA FISCAL

Projetos

Ação	2014	2015	2016	2017	TOTAL
Financeira / Física					
1025 - CONSTRUÇÃO, REFORMA E/OU AMPLIAÇÃO DE QUADRAS POLIESPORTIVAS produto 01	6.000	6.300	6.616	6.947	25.863
REGIONALIZACAO:					
1026 - CONSTRUÇÃO DE CAMPO DE FUTEBOL produto 01	6.000	6.300	6.616	6.947	25.863
REGIONALIZACAO:					
1027 - REFORMA E/OU AMPLIAÇÃO DE ESTÁDIO DE FUTEBOL produto 01	6.000	6.300	6.616	6.947	25.863
REGIONALIZACAO:					
1028 - REFORMA E/OU AMPLIAÇÃO DE GINÁSIO DE ESPORTE produto 01	6.000	6.300	6.616	6.947	25.863
REGIONALIZACAO:					
1063 - AQUISIÇÃO DE MOBILIÁRIOS, EQUIPAMENTOS E VEÍCULOS PARA A SECRETARIA DE CULTURA produto 01	5.500	5.775	6.064	6.368	23.707
REGIONALIZACAO:					
1064 - CONSTRUÇÃO DO CENTRO REGIONAL DE COMERCIALIZAÇÃO E EXPOSIÇÃO DO ARTESANATO produto 01	6.000	6.300	6.616	6.947	25.863
REGIONALIZACAO:					



ESTADO DE SERGIPE
MUNICÍPIO DE GARARU

PPA 2014 - 2017

PROGRAMAS DE GOVERNO - FINALISTICOS

Anexo IV - R\$ 1,00

PROGRAMA: 0004 - O INCENTIVO A CULTURA E A PROMOÇÃO DA QUALIDADE DE VIDA

Resposavel: 98000-PREFEITURA MUNICIPAL DE GARARU

MACRO OBJETIVO: OBJETIVO ESTRATÉGICO 1

OBJETIVO:

Indicador	Data	Índice	Final	2014	2015	2016	2017	TOTAL
ÍNDICE DE SATISFAÇÃO POPULAR	02/01/2013	1,000	1,000	634.600	666.330	699.658	734.646	2.735.234

ESFERA FISCAL

Projetos

Ação

Produto

1065 - CONSTRUÇÃO, REFORMA E/OU AMPLIAÇÃO DE BIBLIOTECA

produto 01

REGIONALIZACAO:

Financeira / Fisica		TOTAL	
2014	2015	2016	2017
6.000	6.300	6.616	6.947
			25.863



ESTADO DE SERGIPE
MUNICÍPIO DE GARARU

PPA 2014 - 2017

PROGRAMAS DE GOVERNO - FINALÍSTICOS

Anexo IV - R\$ 1,00

PROGRAMA: 0005 - ACESSO UNIVERSAL AO ENSINO PÚBLICO DE QUALIDADE

Resposavel: 98000-PREFEITURA MUNICIPAL DE GARARU

MACRO OBJETIVO: OBJETIVO ESTRATÉGICO 1

OBJETIVO:

Indicador	Data	Índice	Final	2014	2015	2016	2017	TOTAL
ÍNDICE DE SATISFAÇÃO POPULAR	02/01/2013	1,000	1,000	11.611.290	12.191.855	12.801.470	13.441.545	50.046.160

ESFERA FISCAL

Atividades

Ação	Financeira / Física				TOTAL
Produto	2014	2015	2016	2017	TOTAL

2017 - MANUTENÇÃO DA SECRETARIA DE EDUCAÇÃO
produto 01 643.240 675.402 709.173 744.631 2.772.446

REGIONALIZACAO:

2018 - MANUTENÇÃO DOS CONSELHOS VINCULADOS A EDUCAÇÃO
produto 01 15.000 15.750 16.539 17.366 64.655

REGIONALIZACAO:

2019 - QUALIFICAÇÃO DOS PROFISSIONAIS DO MAGISTÉRIO E SERVIDORES DA SECRETARIA DE EDUCAÇÃO
produto 01 14.600 15.330 16.097 16.901 62.928

REGIONALIZACAO:

2020 - APOIO A ESTUDANTES
produto 01 1.000 1.050 1.103 1.158 4.311


REGIONALIZACAO:

2021 - DESENVOLVIMENTO E MANUTENÇÃO DO ENSINO FUNDAMENTAL
produto 01 1.492.500 1.567.125 1.645.485 1.727.758 6.432.868

REGIONALIZACAO:

2022 - MANUTENÇÃO DO SISTEMA DE TRANSPORTE ESCOLAR
produto 01 1.526.990 1.603.340 1.683.510 1.767.687 6.581.527

REGIONALIZACAO:



ESTADO DE SERGIPE
MUNICÍPIO DE GARARU

PPA 2014 - 2017

PROGRAMAS DE GOVERNO - FINALÍSTICOS

Anexo IV - R\$ 1,00

PROGRAMA: 0005 - ACESSO UNIVERSAL AO ENSINO PÚBLICO DE QUALIDADE

Responsável: 98000-PREFEITURA MUNICIPAL DE GARARU

MACRO OBJETIVO: OBJETIVO ESTRATÉGICO 1

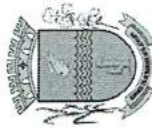
OBJETIVO:

Indicador	Data	Índice	Final	2014	2015	2016	2017	TOTAL
ÍNDICE DE SATISFAÇÃO POPULAR	02/01/2013	1,000	1,000	11.611.290	12.191.855	12.801.470	13.441.545	50.046.160

ESFERA FISCAL

Atividades

Ação	Financeira / Física				TOTAL
	2014	2015	2016	2017	
2023 - PROGRAMA DINHEIRO DIRETO NA ESCOLA - PDDE produto 01	148.860	156.303	164.118	172.324	641.605
REGIONALIZACAO:					
2024 - ALIMENTAÇÃO ESCOLAR - ENSINO FUNDAMENTAL produto 01	118.800	124.740	130.978	137.527	512.045
REGIONALIZACAO:					
2025 - DESENVOLVIMENTO E MANUTENÇÃO DA EDUCAÇÃO INFANTIL produto 01	746.890	784.235	823.449	864.622	3.219.196
REGIONALIZACAO:					
2026 - MANUTENÇÃO DO ENSINO FUNDAMENTAL - FUNDEB produto 01	1.396.220	1.466.031	1.539.334	1.616.301	6.017.886
REGIONALIZACAO:					
2027 - MANUTENÇÃO DA EDUCAÇÃO INFANTIL - FUNDEB produto 01	18.000	18.900	19.846	20.838	77.584
REGIONALIZACAO:					
2070 - ALIMENTAÇÃO ESCOLAR - EDUCAÇÃO INFANTIL produto 01	6.000	6.300	6.616	6.947	25.863
REGIONALIZACAO:					



ESTADO DE SERGIPE
MUNICÍPIO DE GARARU

PPA 2014 - 2017

PROGRAMAS DE GOVERNO - FINALÍSTICOS

Anexo IV - R\$ 1,00

PROGRAMA: 0005 - ACESSO UNIVERSAL AO ENSINO PÚBLICO DE QUALIDADE

Resposavel: 98000-PREFEITURA MUNICIPAL DE GARARU

MACRO OBJETIVO: OBJETIVO ESTRATÉGICO 1

OBJETIVO

Indicador	Data	Índice	Final	2014	2015	2016	2017	TOTAL
ÍNDICE DE SATISFAÇÃO POPULAR	02/01/2013	1,000	1,000	11.611.290	12.191.855	12.801.470	13.441.545	50.046.160

ESFERA FISCAL

Atividades

Ação	Produto	Financeira / Física				TOTAL
		2014	2015	2016	2017	

2078 - MANUTENÇÃO E DESENVOLVIMENTO DA EDUCAÇÃO COM RECURSOS DOS ROYALTIES

produto 01

REGIONALIZACAO:

2079 - MANUTENÇÃO E DESENVOLVIMENTO DA EDUCAÇÃO - CRECHE

produto 01

REGIONALIZACAO:

2081 - ALIMENTAÇÃO ESCOLAR - EDUCAÇÃO DE JOVENS E ADULTOS - EJA

produto 01

REGIONALIZACAO:

2082 - PNATE - PROGRAMA NACIONAL DE APOIO AO TRANSP. ESCOLAR - FUNDAMENTAL

produto 01

REGIONALIZACAO:

2083 - PNATE - PROGRAMA NACIONAL DE APOIO AO TRANSP. ESCOLAR - INFANTIL

produto 01

REGIONALIZACAO:

2299 - REMUNERAÇÃO DOS PROFISSIONAIS DO MAGISTÉRIO DA EDUCAÇÃO BÁSICA COM RECURSOS DO

produto 01

REGIONALIZACAO:

28.000	29.400	30.871	32.415	120.686
13.000	13.650	14.333	15.050	56.033
9.700	10.185	10.695	11.230	41.810
190.000	199.500	209.475	219.949	818.924
32.000	33.600	35.281	37.045	137.925
3.704.500	3.889.725	4.084.211	4.288.422	15.966.858



ESTADO DE SERGIPE
MUNICÍPIO DE GARARU

PPA 2014 - 2017

PROGRAMAS DE GOVERNO - FINALÍSTICOS

Anexo IV - R\$ 1,00

PROGRAMA: 0005 - ACESSO UNIVERSAL AO ENSINO PÚBLICO DE QUALIDADE

Resposavel: 98000-PREFEITURA MUNICIPAL DE GARARU

MACRO OBJETIVO: OBJETIVO ESTRATÉGICO 1

OBJETIVO

Indicador	Data	Índice	Final
ÍNDICE DE SATISFAÇÃO POPULAR	02/01/2013	1,000	1,000

	2014	2015	2016	2017	TOTAL
	11.611.290	12.191.855	12.801.470	13.441.545	50.046.160

ESFERA FISCAL

Atividades

Ação	Financeira / Física				
Produto	2014	2015	2016	2017	TOTAL
4299 - REMUNERAÇÃO DOS PROFISSIONAIS DO MAGISTÉRIO DA EDUCAÇÃO BÁSICA COM RECURSOS DO produto 01	11.780	12.368	12.986	13.635	50.769

REGIONALIZACAO:

Projetos

Ação	Financeira / Física				
Produto	2014	2015	2016	2017	TOTAL
1015 - AQUISIÇÃO DE MOBILIÁRIOS, EQUIPAMENTOS E VEÍCULOS PARA A SECRETARIA DE EDUCAÇÃO produto 01	56.000	58.800	61.741	64.828	241.369

REGIONALIZACAO:

1016 - REFORMA E/OU AMPLIAÇÃO DA SEDE DA SECRETARIA DE EDUCAÇÃO produto 01

	106.000	111.300	116.866	122.710	456.876
--	---------	---------	---------	---------	---------

REGIONALIZACAO:

1017 - CONSTRUÇÃO, REFORMA E/OU AMPLIAÇÃO DE UNIDADES DO ENSINO FUNDAMENTAL produto 01


	635.750	667.538	700.915	735.962	2.740.165
--	---------	---------	---------	---------	-----------

REGIONALIZACAO:

1019 - CONSTRUÇÃO, REFORMA E/OU AMPLIAÇÃO DE UNIDADES DA EDUCAÇÃO INFANTIL produto 01

	53.200	55.860	58.653	61.585	229.298
--	--------	--------	--------	--------	---------

REGIONALIZACAO:



ESTADO DE SERGIPE
MUNICÍPIO DE GARARU

PPA 2014 - 2017

PROGRAMAS DE GOVERNO - FINALISTICOS

Anexo IV - R\$ 1,00

PROGRAMA: 0005 - ACESSO UNIVERSAL AO ENSINO PÚBLICO DE QUALIDADE

Resposavel: 98000-PREFEITURA MUNICIPAL DE GARARU

MACRO OBJETIVO: OBJETIVO ESTRATÉGICO 1


OBJETIVO:

Indicador	Data	Índice	Final	2014	2015	2016	2017	TOTAL
ÍNDICE DE SATISFAÇÃO POPULAR	02/01/2013	1,000	1,000	11.611.290	12.191.855	12.801.470	13.441.545	50.046.160

ESFERA FISCAL

Projetos

Ação	2014	2015	2016	2017	TOTAL
1020 - CONSTRUÇÃO CRECHES produto 01	78.260	82.173	86.282	90.596	337.311
REGIONALIZACAO:					
1021 - CONSTRUÇÃO, REFORMA E/OU AMPLIAÇÃO DE UNIDADES ESCOLARES DO ENSINO FUNDAMENTAL - produto 01	35.000	36.750	38.588	40.517	150.855
REGIONALIZACAO:					
1022 - CONSTRUÇÃO, REFORMA E/OU AMPLIAÇÃO DE UNIDADES DO FUNDEB - ENSINO INFANTIL produto 01	10.000	10.500	11.025	11.576	43.101
REGIONALIZACAO:					
1074 - CONSTRUÇÃO DE QUADRA ESCOLAR NO POVOADO LAGOA RASA produto 01	520.000	546.000	573.300	601.965	2.241.265
REGIONALIZACAO:					



ESTADO DE SERGIPE
MUNICÍPIO DE GARARU

PPA 2014 - 2017

PROGRAMAS DE GOVERNO - FINALÍSTICOS

Anexo IV - R\$ 1,00

PROGRAMA: 0006 - PROTEÇÃO E INCLUSÃO SOC. COM ENFASE A POPULAÇÃO MAIS VULNERAVEL

Resposavel: 12000-SECRETARIA MUNICIPAL DE AÇÃO SOCIAL E

MACRO OBJETIVO: OBJETIVO ESTRATÉGICO 1


OBJETIVO:

Indicador	Data	Índice	Final	2014	2015	2016	2017	TOTAL
ÍNDICE DE SATISFAÇÃO POPULAR	02/01/2013	1,000	1,000	953.580	1.001.259	1.051.346	1.103.912	4.110.097

ESFERA SEGURIDADE SOCIAL

Atividades

Ação	Produto	Financeira / Física				TOTAL
		2014	2015	2016	2017	
2040 - MANUTENÇÃO DA SECRETARIA DE AÇÃO SOCIAL E TRABALHO	produto 01	337.100	353.955	371.653	390.236	1.452.944
REGIONALIZACAO:						
2041 - MANUTENÇÃO DOS DEMAIS CONSELHOS VINCULADOS A ESTA SECRETARIA	produto 01	8.000	8.400	8.821	9.262	34.483
REGIONALIZACAO:						
2042 - QUALIFICAÇÃO E CAPACITAÇÃO DOS SERVIDORES DA ASSISTÊNCIA SOCIAL E DO TRABALHO	produto 01	3.500	3.675	3.859	4.052	15.086
REGIONALIZACAO:						
2043 - PROGRAMAS DE ASSISTÊNCIA SOCIAL E COMUNITÁRIA	produto 01	23.000	24.150	25.358	26.625	99.133
REGIONALIZACAO:						
2044 - SERVIÇOS DE PROTEÇÃO E ATENDIMENTO INTEGRAL A FAMÍLIA - PAIF	produto 01	48.400	50.820	53.362	56.030	208.612
REGIONALIZACAO:						
2045 - SERVIÇOS DE CONVIVÊNCIA E FORTALECIMENTO DE VÍNCULOS - SCFV	produto 01	25.000	26.250	27.563	28.941	107.754
REGIONALIZACAO:						



ESTADO DE SERGIPE
MUNICÍPIO DE GARARU

PPA 2014 - 2017

PROGRAMAS DE GOVERNO - FINALÍSTICOS

Anexo IV - R\$ 1,00

PROGRAMA: 0006 - PROTEÇÃO E INCLUSÃO SOC.COM ENFASE A POPULAÇÃO MAIS VULNERAVEL

Resposavel: 12000-SECRETARIA MUNICIPAL DE AÇÃO SOCIAL E

MACRO OBJETIVO: OBJETIVO ESTRATÉGICO 1


OBJETIVO:

Indicador	Data	Índice	Final	2014	2015	2016	2017	TOTAL
ÍNDICE DE SATISFAÇÃO POPULAR	02/01/2013	1,000	1,000	953.580	1.001.259	1.051.346	1.103.912	4.110.097

ESFERA SEGURIDADE SOCIAL

Atividades

Ação Produto	Financeira / Física				
	2014	2015	2016	2017	
2047 - GESTÃO DO SUAS - IGD BOLSA FAMILIA produto 01	131.640	138.222	145.134	152.392	567.388
REGIONALIZACAO:					
2048 - OUTROS PROGRAMAS DO GOVERNO FEDERAL E ESTADUAL produto 01	33.900	35.595	37.378	39.246	146.119
REGIONALIZACAO:					
2049 - SERVIÇOS DE PROTEÇÃO SOCIAL NO DOMICÍLIO PARA PESSOAS COM DEFICIÊNCIA E IDOSA produto 01	11.600	12.180	12.790	13.429	49.999
REGIONALIZACAO:					
2055 - GESTÃO DO SUAS - IGD SUAS produto 01	79.120	83.076	87.231	91.593	341.020
REGIONALIZACAO:					
2057 - COFINANCIAMENTO ESTADUAL DA PROTEÇÃO BÁSICA produto 01	36.000	37.800	39.691	41.676	155.167
REGIONALIZACAO:					
2058 - SERVIÇOS DE MÉDIA COMPLEXIDADE produto 01	12.800	13.440	14.113	14.818	55.171
REGIONALIZACAO:					



ESTADO DE SERGIPE
MUNICÍPIO DE GARARU

PPA 2014 - 2017

PROGRAMAS DE GOVERNO - FINALÍSTICOS

Anexo IV - R\$ 1,00

PROGRAMA: 0006 - PROTEÇÃO E INCLUSÃO SOC.COM ENFASE A POPULAÇÃO MAIS VULNERAVEL

Resposavel: 12000-SECRETARIA MUNICIPAL DE AÇÃO SOCIAL E

MACRO OBJETIVO: OBJETIVO ESTRATÉGICO 1


OBJETIVO:

Indicador	Data	Índice	Final	2014	2015	2016	2017	TOTAL
ÍNDICE DE SATISFAÇÃO POPULAR	02/01/2013	1.000	1.000	953.580	1.001.259	1.051.346	1.103.912	4.110.097

ESFERA SEGURIDADE SOCIAL

Atividades

Ação Produto	Financeira / Física				TOTAL
	2014	2015	2016	2017	
2060 - SERVIÇOS DE ALTA COMPLEXIDADE produto 01	12.800	13.440	14.113	14.818	55.171
REGIONALIZACAO:					
2062 - MANUTENÇÃO DO CONSELHO MUNICIPAL DE ASSISTÊNCIA SOCIAL produto 01	12.800	13.440	14.113	14.818	55.171
REGIONALIZACAO:					
2063 - BENEFÍCIOS EVENTUAIS produto 01	5.000	5.250	5.513	5.789	21.552
REGIONALIZACAO:					
2065 - COFINANCIAMENTO ESTADUAL DA PROTEÇÃO ESPECIAL DE MÉDIA COMPLEXIDADE produto 01	15.000	15.750	16.537	17.365	64.652
REGIONALIZACAO:					
2066 - MANUTENÇÃO DO CONSELHO TUTELAR produto 01	14.880	15.624	16.406	17.226	64.136
REGIONALIZACAO:					
2076 - CONCURSO PÚBLICO produto 01	13.000	13.650	14.333	15.050	56.033
REGIONALIZACAO:					



ESTADO DE SERGIPE
MUNICÍPIO DE GARARU

PPA 2014 - 2017

PROGRAMAS DE GOVERNO - FINALÍSTICOS

Anexo IV - R\$ 1,00

PROGRAMA: 0006 - PROTEÇÃO E INCLUSÃO SOC.COM ENFASE A POPULAÇÃO MAIS VULNERAVEL

Responsável: 12000-SECRETARIA MUNICIPAL DE AÇÃO SOCIAL E

MACRO OBJETIVO: OBJETIVO ESTRATÉGICO 1

ORIENTIVO

Indicador	Data	Índice	Final	2014	2015	2016	2017	TOTAL
ÍNDICE DE SATISFAÇÃO POPULAR	02/01/2013	1.000	1.000	953.580	1.001.259	1.051.346	1.103.912	4.110.097

ESFERA SEGURIDADE SOCIAL

Atividades

Ação	2014	2015	2016	2017	TOTAL
2087 - SERVIÇO DE PROTEÇÃO E ATENDIMENTO ESPECIALIZADO A FAMÍLIAS E INDIVÍDUOS - PAEFI	16.000	16.800	17.640	18.522	68.962

REGIONALIZACAO:

produto 01	2014	2015	2016	2017	TOTAL
2088 - COFINANCIAMENTO ESTADUAL DA PROTEÇÃO ESPECIAL DE ALTA COMPLEXIDADE	37.000	38.850	40.794	42.835	159.479

REGIONALIZACAO:

produto 01	2014	2015	2016	2017	TOTAL
2089 - MANUTENÇÃO DO FUNDO MUNICIPAL DA CRIANÇA E DO ADOLESCENTE	22.640	23.772	24.962	26.210	97.584

REGIONALIZACAO:

Projetos


Ação	2014	2015	2016	2017	TOTAL
1054 - AQUISIÇÃO DE MOBILIÁRIOS, EQUIPAMENTOS E VEÍCULOS PARA A SECRETARIA DE AÇÃO SOCIAL E DO	1.100	1.155	1.213	1.274	4.742

produto 01

REGIONALIZACAO:

produto 01	2014	2015	2016	2017	TOTAL
1055 - REFORMA E/OU AMPLIAÇÃO DE SEDE DA SECRETARIA DE AÇÃO SOCIAL E DO TRABALHO	2.000	2.100	2.206	2.316	8.622

REGIONALIZACAO:



ESTADO DE SERGIPE
MUNICÍPIO DE GARARU

PPA 2014 - 2017

PROGRAMAS DE GOVERNO - FINALÍSTICOS

Anexo IV - R\$ 1,00

PROGRAMA: 0006 - PROTEÇÃO E INCLUSÃO SOC.COM ENFASE A POPULAÇÃO MAIS VULNERAVEL

Resposavel: 12000-SECRETARIA MUNICIPAL DE AÇÃO SOCIAL E

MACRO OBJETIVO: OBJETIVO ESTRATÉGICO 1


OBJETIVO:

Indicador	Data	Índice	Final	2014	2015	2016	2017	TOTAL
ÍNDICE DE SATISFAÇÃO POPULAR	02/01/2013	1,000	1,000	953.580	1.001.259	1.051.346	1.103.912	4.110.097

ESFERA SEGURIDADE SOCIAL

Projetos

Ação	Produto	Financeira / Física		TOTAL		
		2014	2015			
1056 - CONSTRUÇÃO DE UNIDADES HABITACIONAIS	produto 01	2.000	2.100	2.206	2.316	8.622
REGIONALIZACAO:						
1057 - CONSTRUÇÃO, REFORMA E/OU AMPLIAÇÃO DE CENTRAL DO CADASTRO ÚNICO	produto 01	4.000	4.200	4.411	4.631	17.242
REGIONALIZACAO:						
1058 - CONSTRUÇÃO, REFORMA E/OU AMPLIAÇÃO DE UNIDADES DO SCFV	produto 01	7.100	7.455	7.828	8.219	30.602
REGIONALIZACAO:						
1059 - CONSTRUÇÃO DE UNIDADES DO PROJOVEM	produto 01	4.000	4.200	4.411	4.631	17.242
REGIONALIZACAO:						
1061 - CONSTRUÇÃO DE E/OU AMPLIAÇÃO DE UNIDADES DO CENTRO DE ASSISTÊNCIA SOCIAL - CRAS	produto 01	12.100	12.705	13.341	14.008	52.154
REGIONALIZACAO:						
1066 - CONSTRUÇÃO DO CREAS	produto 01	2.100	2.205	2.316	2.432	9.053
REGIONALIZACAO:						



**ESTADO DE SERGIPE
MUNICIPIO DE GARARU**

PPA 2014 - 2017

PROGRAMAS DE GOVERNO - FINALISTICOS

Anexo IV - R\$ 1,00

PROGRAMA: 0006 - PROTEÇÃO E INCLUSÃO SOC.COM ENFASE A POPULAÇÃO MAIS VULNERAVEL Resposavel: 12000-SECRETARIA MUNICIPAL DE AÇÃO SOCIAL E

MACRO OBJETIVO: OBJETIVO ESTRATÉGICO 1

OBJETIVO:

Indicador	Data	Índice	Final	2014	2015	2016	2017	TOTAL
ÍNDICE DE SATISFAÇÃO POPULAR	02/01/2013	1.000	1.000	953.580	1.001.259	1.051.346	1.103.912	4.110.097


ESFERA SEGURIDADE SOCIAL

Projetos

Ação	Financeira / Física				TOTAL
Produto	2014	2015	2016	2017	TOTAL
1068 - IMPLANTAÇÃO DE PROJETOS DE ACESSIBILIDADE PARA PESSOAS COM DEFICIÊNCIA	20.000	21.000	22.050	23.152	86.202

produto 01

REGIONALIZACAO:



ESTADO DE SERGIPE
MUNICÍPIO DE GARARU

PPA 2014 - 2017

PROGRAMAS DE GOVERNO - FINALÍSTICOS

Anexo IV - R\$ 1,00

PROGRAMA: 0007 - SAÚDE E HUMANIZAÇÃO DO ATENDIMENTO AO CIDADÃO

Resposável: 11000-SECRETARIA MUNICIPAL DE SAÚDE E BEM

MACRO OBJETIVO: OBJETIVO ESTRATÉGICO 1


OBJETIVO:

Indicador	Data	Índice	Final	2014	2015	2016	2017	TOTAL
ÍNDICE DE SATISFAÇÃO POPULAR	02/01/2013	1,000	1,000	6.390.830	6.710.372	7.045.905	7.398.205	27.545.312

ESFERA FISCAL

Atividades

Ação	Produto	Financeira / Física				TOTAL
		2014	2015	2016	2017	
2034 - GESTÃO DAS ATIVIDADES ADMINISTRATIVAS DA SECRETARIA DE SAÚDE E BEM ESTAR SOCIAL	produto 01	1.600.030	1.680.032	1.764.033	1.852.236	6.896.331
REGIONALIZACAO:						
2035 - MANUTENÇÃO DOS CONSELHOS VINCULADOS A SAÚDE E BEM ESTAR SOCIAL	produto 01	2.000	2.100	2.205	2.315	8.620
REGIONALIZACAO:						
2036 - QUALIFICAÇÃO E CAPACITAÇÃO DOS SERVIDORES DA SAÚDE	produto 01	1.000	1.050	1.103	1.158	4.311
REGIONALIZACAO:						
2037 - GESTÃO DE ATENÇÃO BÁSICA EM SAÚDE	produto 01	1.107.700	1.163.085	1.221.239	1.282.301	4.774.325
REGIONALIZACAO:						
2038 - MANUTENÇÃO DA ASSISTÊNCIA FARMACÉUTICA	produto 01	65.500	68.775	72.215	75.825	282.315
REGIONALIZACAO:						
2039 - GESTÃO DAS AÇÕES DE VIGILÂNCIA EM SAÚDE	produto 01	100.500	105.525	110.803	116.344	433.172
REGIONALIZACAO:						



**ESTADO DE SERGIPE
MUNICÍPIO DE GARARU**

PPA 2014 - 2017

PROGRAMAS DE GOVERNO - FINALÍSTICOS

Anexo IV - R\$ 1,00

PROGRAMA: 0007 - SAÚDE E HUMANIZAÇÃO DO ATENDIMENTO AO CIDADÃO

Resposável: 11000-SECRETARIA MUNICIPAL DE SAÚDE E BEM

MACRO OBJETIVO: OBJETIVO ESTRATÉGICO 1

OBJETIVO

Indicador	Data	Índice	Final	2014	2015	2016	2017	TOTAL
ÍNDICE DE SATISFAÇÃO POPULAR	02/01/2013	1,000	1,000	6.390.830	6.710.372	7.045.905	7.398.205	27.545.312

ESFERA FISCAL

Atividades

Ação	2014	2015	2016	2017	TOTAL
2056 - MANUTENÇÃO DA CLÍNICA DA SAÚDE DA FAMÍLIA produto 01	9.000	9.450	9.924	10.421	38.795

REGIONALIZACAO:

Ação	2014	2015	2016	2017	TOTAL
2072 - MANUTENÇÃO DOS CONSELHOS VINCULADOS À SAÚDE produto 01	2.000	2.100	2.205	2.315	8.620

REGIONALIZACAO:

Ação	2014	2015	2016	2017	TOTAL
2073 - PROGRAMA NACIONAL DE MELHORIA DO ACESSO E DA QUALIDADE DA ATENÇÃO BÁSICA - PMAQ produto 01	55.000	57.750	60.639	63.672	237.061

REGIONALIZACAO:

Ação	2014	2015	2016	2017	TOTAL
2074 - CONCURSO PÚBLICO produto 01	2.000	2.100	2.205	2.315	8.620


REGIONALIZACAO:

Ação	2014	2015	2016	2017	TOTAL
2075 - MANUTENÇÃO E DESENVOLVIMENTO DA SAÚDE COM RECURSOS DOS ROYALTIES produto 01	6.000	6.300	6.615	6.946	25.861

REGIONALIZACAO:

Ação	2014	2015	2016	2017	TOTAL
2084 - MANUTENÇÃO DO PROGRAMA DE AGENTES COMUNITÁRIOS DE SAÚDE produto 01	335.700	352.485	370.110	388.615	1.446.910

REGIONALIZACAO:



ESTADO DE SERGIPE
MUNICÍPIO DE GARARU

PPA 2014 - 2017

PROGRAMAS DE GOVERNO - FINALÍSTICOS

Anexo IV - R\$ 1,00

PROGRAMA: 0007 - SAÚDE E HUMANIZAÇÃO DO ATENDIMENTO AO CIDADÃO Responsável: 11000-SECRETARIA MUNICIPAL DE SAÚDE E BEM

MACRO OBJETIVO: OBJETIVO ESTRATÉGICO 1

OBJETIVO:

Indicador	Data	Índice	Final	2014	2015	2016	2017	TOTAL
ÍNDICE DE SATISFAÇÃO POPULAR	02/01/2013	1,000	1,000	6.390.830	6.710.372	7.045.905	7.398.205	27.545.312

ESFERA FISCAL

Atividades

Ação	Financelira / Física				
	2014	2015	2016	2017	
TOTAL	94.800	99.540	104.519	109.746	408.605

2085 - MANUTENÇÃO DO PROGRAMA DE SAÚDE BUCAL

produto 01

REGIONALIZACAO:

2086 - MANUTENÇÃO DO PROGRAMA DE SAÚDE DA FAMÍLIA

produto 01

REGIONALIZACAO:

Projetos

Ação	Financelira / Física				
	2014	2015	2016	2017	
TOTAL	1.500	1.575	1.654	1.737	6.466

1049 - REFORMA E/OU AMPLIAÇÃO DA SEDE DA SECRETARIA DE SAÚDE E BEM ESTAR SOCIAL

produto 01

REGIONALIZACAO:

1050 - AQUISIÇÃO DE MOBILIÁRIOS, EQUIPAMENTOS E VEÍCULOS PARA A SECRETARIA DE SAÚDE E BEM


produto 01

REGIONALIZACAO:

1052 - CONSTRUÇÃO, REFORMA E/OU AMPLIAÇÃO DE UNIDADES DE SAÚDE

produto 01

REGIONALIZACAO:



ESTADO DE SERGIPE
MUNICÍPIO DE GARARU

PPA 2014 - 2017

PROGRAMAS DE GOVERNO - FINALÍSTICOS

Anexo IV - R\$ 1,00

PROGRAMA: 0007 - SAÚDE E HUMANIZAÇÃO DO ATENDIMENTO AO CIDADÃO

Responsável: 11000-SECRETARIA MUNICIPAL DE SAÚDE E BEM

MACRO OBJETIVO: OBJETIVO ESTRATÉGICO 1

OBJETIVO:

Indicador	Data	Índice	Final	2014	2015	2016	2017	TOTAL
ÍNDICE DE SATISFAÇÃO POPULAR	02/01/2013	1,000	1,000	6.390.830	6.710.372	7.045.905	7.398.205	27.545.312

ESFERA FISCAL

Projetos

Ação	Financelra / Física				TOTAL
Produto	2014	2015	2016	2017	TOTAL
1053 - CONSTRUÇÃO DA ACADEMIA DE SAÚDE	11.000	11.550	12.128	12.734	47.412

produto 01

REGIONALIZACAO:

1067 - IMPLANTAÇÃO DE PROJETOS DE ACESSIBILIDADE PARA PESSOAS COM DEFICIÊNCIA

produto 01

REGIONALIZACAO:

1075 - CONSTRUÇÃO DO SISTEMA INTEGRADO DE ABASTECIMENTO DÁGUA DOS POVOADOS LAGOA DOS

produto 01

REGIONALIZACAO:

2.505.000

2.630.250

2.761.763

2.899.851

10.796.864


1.500

1.575

1.654

1.737

6.466



ESTADO DE SERGIPE
MUNICÍPIO DE GARARU

PPA 2014 - 2017

PROGRAMAS DE GOVERNO - FINALÍSTICOS

Anexo IV - R\$ 1,00

PROGRAMA: 0008 - ATUAÇÃO LEGISLATIVA Resposavel: 01000-CÂMARA MUNICIPAL DE GARARU

MACRO OBJETIVO: OBJETIVO ESTRATÉGICO 1

OBJETIVO:

Indicador	Data	Índice	Final	2014	2015	2016	2017	TOTAL
ÍNDICE DE SATISFAÇÃO POPULAR	02/01/2013	1,000	1,000	934.100	980.805	1.029.845	1.081.338	4.026.088

ESFERA FISCAL

Atividades

Ação	2014	2015	2016	2017	TOTAL
Produto					
2001 - MANUTENÇÃO DAS ATIVIDADES DA CÂMARA MUNICIPAL	912.100	957.705	1.005.590	1.055.870	3.931.265
produto 01					

REGIONALIZACAO:

Projetos

Ação	2014	2015	2016	2017	TOTAL
Produto					
1001 - MELHORAMENTO DO PRÉDIO DA CÂMARA MUNICIPAL	10.000	10.500	11.025	11.576	43.101
produto 01					

REGIONALIZACAO:

1002 - AQUISIÇÃO DE EQUIPAMENTOS, MOBILIÁRIOS E VEÍCULOS PARA A CÂMARA MUNICIPAL

produto 01

REGIONALIZACAO:

	12.000	12.600	13.230	13.892	51.722
--	--------	--------	--------	--------	--------



ESTADO DE SERGIPE
MUNICÍPIO DE GARARU

PPA 2014 - 2017

PROGRAMAS DE GOVERNO - FINALISTICOS

Anexo IV - R\$ 1,00

PROGRAMA: 0009 - DEFESA E CONSULTORIA JURÍDICA DO MUNICÍPIO

Resposavel: 98000-PREFEITURA MUNICIPAL DE GARARU

MACRO OBJETIVO: OBJETIVO ESTRATÉGICO 1

OBJETIVO:

Indicador	Data	Índice	Final
ÍNDICE DE SATISFAÇÃO POPULAR	02/01/2013	1,000	1,000

2014	2015	2016	2017	TOTAL
139.000	145.950	153.248	160.912	599.110

ESFERA FISCAL

Atividades

Ação	2014	2015	2016	2017	TOTAL
Produto					
2003 - ATENDIMENTO A PRECATÓRIOS JUDICIAIS	64.000	67.200	70.560	74.089	275.849
produto 01					


REGIONALIZACAO:

2004 - MANUTENÇÃO DA PROCURADORIA GERAL DO MUNICÍPIO	2014	2015	2016	2017	TOTAL
produto 01	70.000	73.500	77.175	81.034	301.709

REGIONALIZACAO:

Projetos	2014	2015	2016	2017	TOTAL
Ação					
Produto					
1004 - AQUISIÇÃO DE MOBILIÁRIOS, EQUIPAMENTOS E VEÍCULOS PARA A PROCURADORIA GERAL DO	5.000	5.250	5.513	5.789	21.552
produto 01					

REGIONALIZACAO:



ESTADO DE SERGIPE
MUNICÍPIO DE GARARU

PPA 2014 - 2017

PROGRAMAS DE GOVERNO - FINALISTICOS

Anexo IV - R\$ 1,00

PROGRAMA: 0999 - RESERVA DE CONTINGÊNCIA

Resposavel: 99000-Setorial

MACRO OBJETIVO: OBJETIVO ESTRATÉGICO 1

OBJETIVO:

Indicador	Data	Índice	Final	2014	2015	2016	2017	TOTAL
ÍNDICE DE SATISFAÇÃO POPULAR	02/01/2013	1,000	1,000	136.000	142.800	149.940	157.437	586.177


ESFERA FISCAL

Operações Especiais

Ação	2014	2015	2016	2017	TOTAL
Produto					
9999 - RESERVA DE CONTINGÊNCIA	136.000	142.800	149.940	157.437	586.177
produto 01					

REGIONALIZACAO:

Total	2014	2015	2016	2017	TOTAL
	25.100.000	26.355.001	27.672.861	29.056.526	108.184.388




ESTADO DE SERGIPE
MUNICÍPIO DE GARARU

PPA 2014 - 2017

ACOES VALIDADAS

Anexo V - R\$ 1,00

PROGRAMA: 0001 - FORTALECIMENTO DA GESTÃO INSTITUCIONAL		Resposavel: 98000-PREFEITURA MUNICIPAL DE GARARU			
Acao / Funcao : SubFuncao	Tipo Produto	Unidade Medida	Ano	Meta	Valor
1003 - AQUISIÇÃO DE MOBILIÁRIOS, EQUIPAMENTOS E VEÍCULOS PARA O GABINETE DO FUNÇÃO: 04 SUBFUNÇÃO: 122	P produto 01	UNIDADE	2014		5.000
			2015		5.250
			2016		5.513
			2017		5.789
Soma da Acao					21.552
1005 - AQUISIÇÃO DE MOBILIÁRIOS, EQUIPAMENTOS E VEÍCULOS PARA A SECRETARIA DE FUNÇÃO: 04 SUBFUNÇÃO: 131	P produto 01	UNIDADE	2014		7.000
			2015		7.350
			2016		7.718
			2017		8.104
Soma da Acao					30.172
1006 - AQUISIÇÃO DE MOBILIÁRIOS, EQUIPAMENTOS E VEÍCULOS PARA A SECRETARIA DE FUNÇÃO: 04 SUBFUNÇÃO: 122	P produto 01	UNIDADE	2014		10.000
			2015		10.500
			2016		11.025
			2017		11.576
Soma da Acao					43.101
1007 - CONSTRUÇÃO DO ARQUIVO MUNICIPAL FUNÇÃO: 04 SUBFUNÇÃO: 122	P produto 01	UNIDADE	2014		5.000
			2015		5.250
			2016		5.513
			2017		5.789
Soma da Acao					21.552
1009 - AQUISIÇÃO DE MOBILIÁRIOS, EQUIPAMENTOS E VEÍCULOS PARA A SECRETARIA DE FUNÇÃO: 04 SUBFUNÇÃO: 123	P produto 01	UNIDADE	2014		5.000
			2015		5.250
			2016		5.513
			2017		5.789
Soma da Acao					21.552
2002 - MANUTENÇÃO DO GABINETE DO PREFEITO FUNÇÃO: 04 SUBFUNÇÃO: 122	A produto 01	UNIDADE	2014		584.500
			2015		613.725
			2016		644.411
			2017		676.632
Soma da Acao					2.519.268




ESTADO DE SERGIPE
MUNICÍPIO DE GARARU

PPA 2014 - 2017

ACOES VALIDADAS

Anexo V - R\$ 1,00

PROGRAMA: 0001 - FORTALECIMENTO DA GESTÃO INSTITUCIONAL		Resposavel: 98000-PREFEITURA MUNICIPAL DE GARARU			
Acao / Funcao : SubFuncao	Tipo Produto	Unidade Medida	Ano	Meta	Valor
2005 - MANUTENÇÃO DA SECRETARIA DE COMUNICAÇÃO SOCIAL FUNÇÃO: 04 SUBFUNÇÃO: 131	A produto 01	UNIDADE	2014		58.800
			2015		61.740
			2016		64.828
			2017		68.069
Soma da Acao					253.437
2006 - MANUTENÇÃO DA SECRETARIA MUNICIPAL DE ADMINISTRAÇÃO GERAL FUNÇÃO: 04 SUBFUNÇÃO: 122	A produto 01	UNIDADE	2014		731.000
			2015		767.550
			2016		805.928
			2017		846.225
Soma da Acao					3.150.703
2007 - MANUTENÇÃO DOS INATIVOS E PENSIONISTAS FUNÇÃO: 04 SUBFUNÇÃO: 122	A produto 01	UNIDADE	2014		2.000
			2015		2.100
			2016		2.205
			2017		2.315
Soma da Acao					8.620
2008 - MANUTENÇÃO DOS CONSELHOS VINCULADOS A SECRETARIA DE ADMINISTRAÇÃO FUNÇÃO: 04 SUBFUNÇÃO: 122	A produto 01	UNIDADE	2014		17.000
			2015		17.850
			2016		18.743
			2017		19.680
Soma da Acao					73.273
2009 - MANUTENÇÃO DE CONVÊNIO PARA SEGURANÇA PÚBLICA FUNÇÃO: 04 SUBFUNÇÃO: 122	A produto 01	UNIDADE	2014		7.000
			2015		7.350
			2016		7.718
			2017		8.104
Soma da Acao					30.172
2010 - QUALIFICAÇÃO DOS SERVIDORES PÚBLICOS MUNICIPAIS FUNÇÃO: 04 SUBFUNÇÃO: 128	A produto 01	UNIDADE	2014		9.000
			2015		9.450
			2016		9.923
			2017		10.419
Soma da Acao					38.792



ESTADO DE SERGIPE
MUNICÍPIO DE GARARU

PPA 2014 - 2017


ACOES VALIDADAS

Anexo V - R\$ 1,00

PROGRAMA: 0001 - FORTALECIMENTO DA GESTÃO INSTITUCIONAL

Resposavel: 98000-PREFEITURA MUNICIPAL DE GARARU

Acao / Funcao : SubFuncao	Tipo Produto	Unidade Medida	Ano	Meta	Valor
2011 - MANUTENCAO DA SECRETARIA DE FINANÇAS FUNÇÃO: 04 SUBFUNÇÃO: 123	A produto 01	UNIDADE	2014		275.000
			2015		288.750
			2016		303.188
			2017		318.347
			Soma da Acao		
2012 - AMORTIZAÇÃO E ENCARGOS COM A DÍVIDA INTERNA FUNÇÃO: 04 SUBFUNÇÃO: 843	A produto 01	UNIDADE	2014		148.000
			2015		155.400
			2016		163.171
			2017		171.329
			Soma da Acao		
2068 - MANUTENÇÃO DO DEPARTAMENTO DE CONTROLE INTERNO FUNÇÃO: 04 SUBFUNÇÃO: 124	A produto 01	UNIDADE	2014		34.400
			2015		36.120
			2016		37.927
			2017		39.824
			Soma da Acao		
2071 - DESPESAS COM PASEP FUNÇÃO: 04 SUBFUNÇÃO: 122	A produto 01	UNIDADE	2014		60.000
			2015		63.000
			2016		66.150
			2017		69.458
			Soma da Acao		
2077 - CONCURSO PÚBLICO FUNÇÃO: 04 SUBFUNÇÃO: 122	A produto 01	UNIDADE	2014		8.000
			2015		8.400
			2016		8.820
			2017		9.261
			Soma da Acao		
Total do Programa no PPA					8.476.739



ESTADO DE SERGIPE
MUNICÍPIO DE GARARU

PPA 2014 - 2017


ACOES VALIDADAS

Anexo V - R\$ 1,00

PROGRAMA: 0002 - DESENVOLVENDO AS POTENCIALIDADES MUNICIPAIS

Responsavel: 98000-PREFEITURA MUNICIPAL DE GARARU

Acao / Funcao : SubFuncao	Tipo Produto	Unidade Medida	Ano	Meta	Valor
1010 - CONSTRUÇÃO DE SEDE DA SECRETARIA DE AGRICULTURA FUNÇÃO: 20 SUBFUNÇÃO: 122	P produto 01	UNIDADE	2014		5.000
			2015		5.250
			2016		5.513
			2017		5.789
			Soma da Acao		
1011 - AQUISIÇÃO DE MOBILIÁRIOS, EQUIPAMENTOS E VEÍCULOS PARA A SECRETARIA DE FUNÇÃO: 20 SUBFUNÇÃO: 122	P produto 01	UNIDADE	2014		11.100
			2015		11.655
			2016		12.239
			2017		12.852
			Soma da Acao		
1012 - CONSTRUÇÃO DE AGUADAS FUNÇÃO: 20 SUBFUNÇÃO: 244	P produto 01	UNIDADE	2014		6.000
			2015		6.300
			2016		6.616
			2017		6.947
			Soma da Acao		
1013 - CONSTRUÇÃO DE CENTRO DE ARMAZENAMENTO DE PRODUTO DA PESCA FUNÇÃO: 20 SUBFUNÇÃO: 605	P produto 01	UNIDADE	2014		6.000
			2015		6.300
			2016		6.616
			2017		6.947
			Soma da Acao		
1014 - AQUISIÇÃO DE MÁQUINAS E IMPLEMENTOS AGRÍCOLAS FUNÇÃO: 20 SUBFUNÇÃO: 607	P produto 01	UNIDADE	2014		7.000
			2015		7.350
			2016		7.718
			2017		8.104
			Soma da Acao		
1023 - CONSTRUÇÃO, REFORMA E/OU AMPLIAÇÃO DA ORLA FUNÇÃO: 23 SUBFUNÇÃO: 695	P produto 01	UNIDADE	2014		6.000
			2015		6.300
			2016		6.616
			2017		6.947
			Soma da Acao		



ESTADO DE SERGIPE
MUNICÍPIO DE GARARU

PPA 2014 - 2017


ACOES VALIDADAS

Anexo V - R\$ 1,00

PROGRAMA: 0002 - DESENVOLVENDO AS POTENCIALIDADES MUNICIPAIS

Responsável: 98000-PREFEITURA MUNICIPAL DE GARARU

Acao / Funcao : SubFuncao	Tipo Produto	Unidade Medida	Ano	Meta	Valor
1024 - AQUISIÇÃO DE MOBILIÁRIOS, EQUIPAMENTOS E VEÍCULOS PARA A SECRETARIA DE FUNÇÃO: 27 SUBFUNÇÃO: 122	P produto 01	UNIDADE	2014		6.000
			2015		6.300
			2016		6.616
			2017		6.947
			Soma da Acao		
1029 - REFORMA E/OU AMPLIAÇÃO DE CENTRO RECREATIVO FUNÇÃO: 27 SUBFUNÇÃO: 813	P produto 01	UNIDADE	2014		5.500
			2015		5.775
			2016		6.064
			2017		6.368
			Soma da Acao		
1070 - RECUPERAÇÃO DE ESTRADAS VICINAIS FUNÇÃO: 20 SUBFUNÇÃO: 605	P produto 01	UNIDADE	2014		50.000
			2015		52.500
			2016		55.125
			2017		57.881
			Soma da Acao		
1071 - CONSTRUÇÃO DE PASSAGENS MOLHADAS FUNÇÃO: 20 SUBFUNÇÃO: 605	P produto 01	UNIDADE	2014		57.000
			2015		59.850
			2016		62.843
			2017		65.985
			Soma da Acao		
1072 - REVITALIZAÇÃO E PAVIMENTAÇÃO DA ORLA FLUVIAL FUNÇÃO: 27 SUBFUNÇÃO: 813	P produto 01	UNIDADE	2014		500.000
			2015		525.000
			2016		551.250
			2017		578.812
			Soma da Acao		
1073 - PAVIMENTAÇÃO DE VIAS URBANAS FUNÇÃO: 15 SUBFUNÇÃO: 512	P produto 01	UNIDADE	2014		500.000
			2015		525.000
			2016		551.250
			2017		578.812
			Soma da Acao		



ESTADO DE SERGIPE
MUNICÍPIO DE GARARU

PPA 2014 - 2017


ACOES VALIDADAS

Anexo V - R\$ 1,00

PROGRAMA: 0002 - DESENVOLVENDO AS POTENCIALIDADES MUNICIPAIS

Resposavel: 98000-PREFEITURA MUNICIPAL DE GARARU

Acao / Funcao : SubFuncao	Tipo Produto	Unidade Medida	Ano	Meta	Valor
2013 - MANUTENÇÃO DA SECRETARIA DE AGRICULTURA					
FUNÇÃO: 20 SUBFUNÇÃO: 122					
	A produto 01	UNIDADE	2014	125.000	125.000
			2015	131.250	131.250
			2016	137.813	137.813
			2017	144.704	144.704
		Soma da Acao		538.767	
2014 - MANUTENÇÃO DOS CONSELHOS VINCULADOS A AGRICULTURA					
FUNÇÃO: 20 SUBFUNÇÃO: 122					
	A produto 01	UNIDADE	2014	14.000	14.000
			2015	14.700	14.700
			2016	15.436	15.436
			2017	16.208	16.208
		Soma da Acao		60.344	
2015 - QUALIFICAÇÃO E CAPACITAÇÃO DOS SERVIDORES DA AGRICULTURA					
FUNÇÃO: 20 SUBFUNÇÃO: 122					
	A produto 01	UNIDADE	2014	8.000	8.000
			2015	8.400	8.400
			2016	8.820	8.820
			2017	9.261	9.261
		Soma da Acao		34.481	
2016 - FORTALECIMENTO DA AGRICULTURA FAMILIAR					
FUNÇÃO: 20 SUBFUNÇÃO: 244					
	A produto 01	UNIDADE	2014	45.100	45.100
			2015	47.355	47.355
			2016	49.723	49.723
			2017	52.209	52.209
		Soma da Acao		194.387	
2028 - PROMOÇÃO DO TURISMO LOCAL					
FUNÇÃO: 23 SUBFUNÇÃO: 695					
	A produto 01	UNIDADE	2014	52.000	52.000
			2015	54.600	54.600
			2016	57.330	57.330
			2017	60.197	60.197
		Soma da Acao		224.127	
2031 - MANUTENÇÃO DO FUNDO MUNICIPAL DE DESENVOLVIMENTO TURÍSTICO					
FUNÇÃO: 23 SUBFUNÇÃO: 695					
	A produto 01	UNIDADE	2014	15.500	15.500
			2015	16.275	16.275
			2016	17.089	17.089
			2017	17.944	17.944
		Soma da Acao		66.808	



ESTADO DE SERGIPE
MUNICIPIO DE GARARU

PPA 2014 - 2017

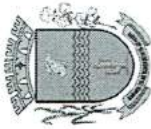
ACOES VALIDADAS

Anexo V - R\$ 1,00

PROGRAMA: 0002 - DESENVOLVENDO AS POTENCIALIDADES MUNICIPAIS

Resposavel: 98000-PREFEITURA MUNICIPAL DE GARARU

Acao / Funcao : SubFuncao	Tipo Produto	Unidade Medida	Ano	Meta	Valor
			2014		1.419.200
			2015		1.490.160
			2016		1.564.677
			2017		1.642.914
Total do Programa no PPA					6.116.951



ESTADO DE SERGIPE
MUNICÍPIO DE GARARU

PPA 2014 - 2017


ACOES VALIDADAS

Anexo V - R\$ 1,00

PROGRAMA: 0003 - GESTÃO DE INFRA-ESTRUTURA E SERVIÇOS URBANOS

Resposavel: 98000-PREFEITURA MUNICIPAL DE GARARU

Acao / Funcao : SubFuncao	Tipo Produto	Unidade Medida	Ano	Meta	Valor
1030 - AQUISIÇÃO DE MOBILIÁRIOS, EQUIPAMENTOS E VEÍCULOS PARA A SECRETARIA DE FUNÇÃO: 15 SUBFUNÇÃO: 122	P produto 01	UNIDADE	2014		12.000
			2015		12.600
			2016		13.231
			2017		13.892
			Soma da Acao		
1032 - CONSTRUÇÃO DO MATADOURO MUNICIPAL FUNÇÃO: 15 SUBFUNÇÃO: 122	P produto 01	UNIDADE	2014		6.000
			2015		6.300
			2016		6.616
			2017		6.947
			Soma da Acao		
1033 - CONSTRUÇÃO DE PONTES FUNÇÃO: 15 SUBFUNÇÃO: 122	P produto 01	UNIDADE	2014		6.000
			2015		6.300
			2016		6.616
			2017		6.947
			Soma da Acao		
1034 - CONSTRUÇÃO DE SEDE DA SECRETARIA DE OBRAS E SERVIÇOS URBANOS FUNÇÃO: 15 SUBFUNÇÃO: 122	P produto 01	UNIDADE	2014		6.000
			2015		6.300
			2016		6.616
			2017		6.947
			Soma da Acao		
1035 - AQUISIÇÃO DE IMÓVEIS FUNÇÃO: 15 SUBFUNÇÃO: 451	P produto 01	UNIDADE	2014		6.000
			2015		6.300
			2016		6.616
			2017		6.947
			Soma da Acao		
1036 - URBANIZAÇÃO E/OU ARBORIZAÇÃO DE VIAS E LOGRADOUROS FUNÇÃO: 15 SUBFUNÇÃO: 451	P produto 01	UNIDADE	2014		30.200
			2015		31.710
			2016		33.296
			2017		34.961
			Soma da Acao		



ESTADO DE SERGIPE
MUNICÍPIO DE GARARU

PPA 2014 - 2017


ACOES VALIDADAS

Anexo V - R\$ 1,00

PROGRAMA: 0003 - GESTÃO DE INFRA-ESTRUTURA E SERVIÇOS URBANOS

Responsável: 98000-PREFEITURA MUNICIPAL DE GARARU

Acao / Funcao : SubFuncao	Unidade Medida	Ano	Meta	Valor
1037 - CONSTRUÇÃO, REFORMA E/OU AMPLIAÇÃO DE PRAÇAS FUNÇÃO: 15 SUBFUNÇÃO: 451	UNIDADE	2014		6.000
		2015		6.300
		2016		6.616
		2017		6.947
		Soma da Acao		
1038 - REFORMA E/OU AMPLIAÇÃO DE ESTRADAS VICINAIS FUNÇÃO: 15 SUBFUNÇÃO: 451	UNIDADE	2014		6.000
		2015		6.300
		2016		6.616
		2017		6.947
		Soma da Acao		
1039 - CONSTRUÇÃO, REFORMA E/OU AMPLIAÇÃO DE CEMITÉRIOS FUNÇÃO: 15 SUBFUNÇÃO: 452	UNIDADE	2014		6.000
		2015		6.300
		2016		6.616
		2017		6.947
		Soma da Acao		
1040 - CONSTRUÇÃO DE CISTERNAS FUNÇÃO: 15 SUBFUNÇÃO: 452	UNIDADE	2014		6.000
		2015		6.300
		2016		6.616
		2017		6.947
		Soma da Acao		
1041 - CONSTRUÇÃO DE MERCADO MUNICIPAL FUNÇÃO: 15 SUBFUNÇÃO: 605	UNIDADE	2014		6.000
		2015		6.300
		2016		6.616
		2017		6.947
		Soma da Acao		
1042 - CONSTRUÇÃO DE ATERRO SANITÁRIO FUNÇÃO: 17 SUBFUNÇÃO: 512	UNIDADE	2014		6.000
		2015		6.300
		2016		6.616
		2017		6.947
		Soma da Acao		




ESTADO DE SERGIPE
MUNICÍPIO DE GARARU

PPA 2014 - 2017

ACOES VALIDADAS

Anexo V - R\$ 1,00

PROGRAMA: 0003 - GESTÃO DE INFRA-ESTRUTURA E SERVIÇOS URBANOS						
Resposavel: 98000-PREFEITURA MUNICIPAL DE GARARU						
Acao / Funcao : SubFuncao	Tipo Produto	Unidade Medida	Ano	Meta	Valor	
1043 - CONSTRUÇÃO E REFORMA DE CASAS DE FARINHA						
FUNÇÃO: 20 SUBFUNÇÃO: 122						
	P produto 01	UNIDADE	2014		5.500	
			2015		5.775	
			2016		6.064	
			2017		6.368	
Soma da Acao					23.707	
1044 - CONSTRUÇÃO E REFORMA DE POÇOS ARTESIANOS						
FUNÇÃO: 20 SUBFUNÇÃO: 122						
	P produto 01	UNIDADE	2014		6.000	
			2015		6.300	
			2016		6.616	
			2017		6.947	
Soma da Acao					25.863	
1045 - CONSTRUÇÃO, REFORMA E/OU AMPLIAÇÃO DE ABRIGOS PARA PASSAGEIROS						
FUNÇÃO: 26 SUBFUNÇÃO: 782						
	P produto 01	UNIDADE	2014		6.000	
			2015		6.300	
			2016		6.616	
			2017		6.947	
Soma da Acao					25.863	
1046 - CONSTRUÇÃO DE GARAGEM MUNICIPAL						
FUNÇÃO: 26 SUBFUNÇÃO: 782						
	P produto 01	UNIDADE	2014		6.000	
			2015		6.300	
			2016		6.616	
			2017		6.947	
Soma da Acao					25.863	
1047 - CONSTRUÇÃO DE PASSAGENS MOLHADAS						
FUNÇÃO: 26 SUBFUNÇÃO: 782						
	P produto 01	UNIDADE	2014		6.000	
			2015		6.300	
			2016		6.616	
			2017		6.947	
Soma da Acao					25.863	
1048 - ABERTURA E/OU PAVIMENTAÇÃO DE VIAS						
FUNÇÃO: 26 SUBFUNÇÃO: 782						
	P produto 01	UNIDADE	2014		6.000	
			2015		6.300	
			2016		6.616	
			2017		6.947	
Soma da Acao					25.863	



ESTADO DE SERGIPE
MUNICÍPIO DE GARARU

PPA 2014 - 2017


ACOES VALIDADAS

Anexo V - R\$ 1,00

PROGRAMA: 0003 - GESTÃO DE INFRA-ESTRUTURA E SERVIÇOS URBANOS

Resposavel: 98000-PREFEITURA MUNICIPAL DE GARARU

Acao / Funcao : SubFuncao	Tipo Produto	Unidade Medida	Ano	Meta	Valor
1069 - IMPLANTAÇÃO DE PROJETOS DE ACESSIBILIDADE PARA PESSOAS COM DEFICIÊNCIA FUNÇÃO: 15 SUBFUNÇÃO: 122	P produto 01	UNIDADE	2014		6.000
			2015		6.300
			2016		6.616
			2017		6.947
			Soma da Acao		
25.863					
2032 - MANUTENÇÃO DA SECRETARIA DE OBRAS E SERVIÇOS URBANOS FUNÇÃO: 15 SUBFUNÇÃO: 122	A produto 01	UNIDADE	2014		695.000
			2015		729.750
			2016		766.238
			2017		804.550
			Soma da Acao		
2.995.538					
2033 - MANUTENÇÃO DE SERVIÇOS PÚBLICOS FUNÇÃO: 15 SUBFUNÇÃO: 452	A produto 01	UNIDADE	2014		52.000
			2015		54.600
			2016		57.331
			2017		60.198
			Soma da Acao		
224.129					
2069 - MANUTENÇÃO E CONSERVAÇÃO DE PRÉDIOS PÚBLICOS FUNÇÃO: 15 SUBFUNÇÃO: 122	A produto 01	UNIDADE	2014		17.000
			2015		17.850
			2016		18.744
			2017		19.682
			Soma da Acao		
73.276					
2080 - CONSÓRCIO PÚBLICO FUNÇÃO: 15 SUBFUNÇÃO: 122	A produto 01	UNIDADE	2014		7.000
			2015		7.350
			2016		7.718
			2017		8.104
			Soma da Acao		
30.172					
Total do Programa no PPA					
3.942.520					



ESTADO DE SERGIPE
MUNICÍPIO DE GARARU

PPA 2014 - 2017


ACOES VALIDADAS

Anexo V - R\$ 1,00

PROGRAMA: 0004 - O INCENTIVO A CULTURA E A PROMOÇÃO DA QUALIDADE DE VIDA

Resposavei: 98000-PREFEITURA MUNICIPAL DE GARARU

Acao / Funcao : SubFuncao	Tipo Produto	Unidade Medida	Ano	Meta	Valor
1025 - CONSTRUÇÃO, REFORMA E/OU AMPLIAÇÃO DE QUADRAS POLIESPORTIVAS FUNÇÃO: 27 SUBFUNÇÃO: 122	P produto 01	UNIDADE	2014		6.000
			2015		6.300
			2016		6.616
			2017		6.947
			Soma da Acao		
1026 - CONSTRUÇÃO DE CAMPO DE FUTEBOL FUNÇÃO: 27 SUBFUNÇÃO: 122	P produto 01	UNIDADE	2014		6.000
			2015		6.300
			2016		6.616
			2017		6.947
			Soma da Acao		
1027 - REFORMA E/OU AMPLIAÇÃO DE ESTÁDIO DE FUTEBOL FUNÇÃO: 27 SUBFUNÇÃO: 812	P produto 01	UNIDADE	2014		6.000
			2015		6.300
			2016		6.616
			2017		6.947
			Soma da Acao		
1028 - REFORMA E/OU AMPLIAÇÃO DE GINÁSIO DE ESPORTE FUNÇÃO: 27 SUBFUNÇÃO: 812	P produto 01	UNIDADE	2014		6.000
			2015		6.300
			2016		6.616
			2017		6.947
			Soma da Acao		
1063 - AQUISIÇÃO DE MOBILIÁRIOS, EQUIPAMENTOS E VEÍCULOS PARA A SECRETARIA DE FUNÇÃO: 13 SUBFUNÇÃO: 122	P produto 01	UNIDADE	2014		5.500
			2015		5.775
			2016		6.064
			2017		6.368
			Soma da Acao		
1064 - CONSTRUÇÃO DO CENTRO REGIONAL DE COMERCIALIZAÇÃO E EXPOSIÇÃO DO FUNÇÃO: 13 SUBFUNÇÃO: 392	P produto 01	UNIDADE	2014		6.000
			2015		6.300
			2016		6.616
			2017		6.947
			Soma da Acao		



ESTADO DE SERGIPE
MUNICÍPIO DE GARARU

PPA 2014 - 2017


ACOES VALIDADAS

Anexo V - R\$ 1,00

PROGRAMA: 0004 - O INCENTIVO A CULTURA E A PROMOÇÃO DA QUALIDADE DE VIDA

Resposavei: 98000-PREFEITURA MUNICIPAL DE GARARU

Acao / Funcao : SubFuncao	Unidade Medida	Ano	Meta	Valor
1065 - CUNSIHUÇAÇ, REFORMA E/OU AMPLIAÇÃO DE BIBLIOTECA FUNÇÃO: 13 SUBFUNÇÃO: 392	UNIDADE	2014		6.000
		2015		6.300
		2016		6.616
		2017		6.947
	Soma da Acao			25.863
2029 - MANUTENÇÃO DA SECRETARIA DE ESPORTE, EVENTOS E TURISMO FUNÇÃO: 27 SUBFUNÇÃO: 122	UNIDADE	2014		171.200
		2015		179.760
		2016		188.749
		2017		198.186
	Soma da Acao			737.895
2030 - INCENTIVO AO ESPORTE, EVENTOS E TURISMO FUNÇÃO: 27 SUBFUNÇÃO: 812	UNIDADE	2014		37.600
		2015		39.480
		2016		41.455
		2017		43.528
	Soma da Acao			162.063
2051 - MANUTENÇÃO DA SECRETARIA DE CULTURA FUNÇÃO: 13 SUBFUNÇÃO: 122	UNIDADE	2014		11.000
		2015		11.550
		2016		12.127
		2017		12.734
	Soma da Acao			47.411
2052 - MANUTENÇÃO DE DESENVOLVIMENTO DE ATIVIDADES CULTURAIS E ARTÍSTICAS FUNÇÃO: 13 SUBFUNÇÃO: 392	UNIDADE	2014		340.300
		2015		357.315
		2016		375.182
		2017		393.942
	Soma da Acao			1.466.739
2053 - MANUTENÇÃO DOS CONSELHOS E FUNDOS VINCULADOS A SECRETARIA DE CULTURA FUNÇÃO: 13 SUBFUNÇÃO: 392	UNIDADE	2014		15.500
		2015		16.275
		2016		17.090
		2017		17.945
	Soma da Acao			66.810



ESTADO DE SERGIPE
MUNICÍPIO DE GARARU

PPA 2014 - 2017


ACOES VALIDADAS

Anexo V - R\$ 1,00

PROGRAMA: 0004 - O INCENTIVO A CULTURA E A PROMOÇÃO DA QUALIDADE DE VIDA

Resposavel: 98000-PREFEITURA MUNICIPAL DE GARARU

Acao / Funcao : SubFuncao	Tipo Produto	Unidade Medida	Ano	Meta	Valor
2054 - IMPLANTACAO DA ESCOLA DE MUSICA	A produto 01	UNIDADE	2014	17.500	634.600
FUNÇÃO: 13 SUBFUNÇÃO: 392			2015	18.375	666.330
			2016	19.295	699.658
			2017	20.261	734.646
Soma da Acao					75.431
Total do Programa no PPA					2.735.234




ESTADO DE SERGIPE
MUNICIPIO DE GARARU

PPA 2014 - 2017

ACOES VALIDADAS

Anexo V - R\$ 1,00

PROGRAMA: 0005 - ACESSO UNIVERSAL AO ENSINO PÚBLICO DE QUALIDADE		Resposavel: 98000-PREFEITURA MUNICIPAL DE GARARU			
Acao / Funcao : SubFuncao	Tipo Produto	Unidade Medida	Ano	Meta	Valor
1015 - AQUISIÇÃO DE MOBILIARIOS, EQUIPAMENTOS E VEICULOS PARA A SECRETARIA DE FUNÇÃO: 12 SUBFUNÇÃO: 122	P produto 01	UNIDADE	2014		56.000
			2015		58.800
			2016		61.741
			2017		64.828
Soma da Acao					241.369
1016 - REFORMA E/OU AMPLIAÇÃO DA SEDE DA SECRETARIA DE EDUCAÇÃO FUNÇÃO: 12 SUBFUNÇÃO: 122	P produto 01	UNIDADE	2014		106.000
			2015		111.300
			2016		116.866
			2017		122.710
Soma da Acao					456.876
1017 - CONSTRUÇÃO, REFORMA E/OU AMPLIAÇÃO DE UNIDADES DO ENSINO FUNDAMENTAL FUNÇÃO: 12 SUBFUNÇÃO: 361	P produto 01	UNIDADE	2014		635.750
			2015		667.538
			2016		700.915
			2017		735.962
Soma da Acao					2.740.165
1019 - CONSTRUÇÃO, REFORMA E/OU AMPLIAÇÃO DE UNIDADES DA EDUCAÇÃO INFANTIL FUNÇÃO: 12 SUBFUNÇÃO: 365	P produto 01	UNIDADE	2014		53.200
			2015		55.860
			2016		58.653
			2017		61.585
Soma da Acao					229.298
1020 - CONSTRUÇÃO CRECHES FUNÇÃO: 12 SUBFUNÇÃO: 365	P produto 01	UNIDADE	2014		78.260
			2015		82.173
			2016		86.282
			2017		90.596
Soma da Acao					337.311
1021 - CONSTRUÇÃO, REFORMA E/OU AMPLIAÇÃO DE UNIDADES ESCOLARES DO ENSINO FUNÇÃO: 12 SUBFUNÇÃO: 361	P produto 01	UNIDADE	2014		35.000
			2015		36.750
			2016		38.588
			2017		40.517
Soma da Acao					150.855




ESTADO DE SERGIPE
MUNICÍPIO DE GARARU

PPA 2014 - 2017

ACOES VALIDADAS

Anexo V - R\$ 1,00

PROGRAMA: 0005 - ACESSO UNIVERSAL AO ENSINO PÚBLICO DE QUALIDADE		Resposavei: 98000-PREFEITURA MUNICIPAL DE GARARU			
Acao / Funcao : SubFuncao	Tipo Produto	Unidade Medida	Ano	Meta	Valor
1022 - CONSTRUÇÃO, REFORMA E/OU AMPLIAÇÃO DE UNIDADES DO FUNDEB - ENSINO FUNÇÃO: 12 SUBFUNÇÃO: 365	P produto 01	UNIDADE	2014		10.000
			2015		10.500
			2016		11.025
			2017		11.576
Soma da Acao					43.101
1074 - CONSTRUÇÃO DE QUADRA ESCOLAR NO POVOADO LAGOA RASA FUNÇÃO: 12 SUBFUNÇÃO: 361	P produto 01	UNIDADE	2014		520.000
			2015		546.000
			2016		573.300
			2017		601.965
Soma da Acao					2.241.265
2017 - MANUTENÇÃO DA SECRETARIA DE EDUCAÇÃO FUNÇÃO: 12 SUBFUNÇÃO: 122	A produto 01	UNIDADE	2014		643.240
			2015		675.402
			2016		709.173
			2017		744.631
Soma da Acao					2.772.446
2018 - MANUTENÇÃO DOS CONSELHOS VINCULADOS A EDUCAÇÃO FUNÇÃO: 12 SUBFUNÇÃO: 122	A produto 01	UNIDADE	2014		15.000
			2015		15.750
			2016		16.539
			2017		17.366
Soma da Acao					64.655
2019 - QUALIFICAÇÃO DOS PROFISSIONAIS DO MAGISTÉRIO E SERVIDORES DA SECRETARIA DE FUNÇÃO: 12 SUBFUNÇÃO: 128	A produto 01	UNIDADE	2014		14.600
			2015		15.330
			2016		16.097
			2017		16.901
Soma da Acao					62.928
2020 - APOIO A ESTUDANTES FUNÇÃO: 12 SUBFUNÇÃO: 243	A produto 01	UNIDADE	2014		1.000
			2015		1.050
			2016		1.103
			2017		1.158
Soma da Acao					4.311




ESTADO DE SERGIPE
MUNICÍPIO DE GARARU

PPA 2014 - 2017

ACOES VALIDADAS

Anexo V - R\$ 1,00

PROGRAMA: 0005 - ACESSO UNIVERSAL AO ENSINO PÚBLICO DE QUALIDADE					
Resposavel: 98000-PREFEITURA MUNICIPAL DE GARARU					
Acao / Funcao : SubFuncao	Tipo Produto	Unidade Medida	Ano	Meta	Valor
2021 - DESENVOLVIMENTO E MANUTENÇÃO DO ENSINO FUNDAMENTAL					
FUNÇÃO: 12 SUBFUNÇÃO: 361					
	A produto 01	UNIDADE	2014		1.492.500
			2015		1.567.125
			2016		1.645.485
			2017		1.727.758
Soma da Acao					6.432.868
2022 - MANUTENÇÃO DO SISTEMA DE TRANSPORTE ESCOLAR					
FUNÇÃO: 12 SUBFUNÇÃO: 361					
	A produto 01	UNIDADE	2014		1.526.990
			2015		1.603.340
			2016		1.683.510
			2017		1.767.687
Soma da Acao					6.581.527
2023 - PROGRAMA DINHEIRO DIRETO NA ESCOLA - PDDE					
FUNÇÃO: 12 SUBFUNÇÃO: 361					
	A produto 01	UNIDADE	2014		148.860
			2015		156.303
			2016		164.118
			2017		172.324
Soma da Acao					641.605
2024 - ALIMENTAÇÃO ESCOLAR - ENSINO FUNDAMENTAL					
FUNÇÃO: 12 SUBFUNÇÃO: 361					
	A produto 01	UNIDADE	2014		118.800
			2015		124.740
			2016		130.978
			2017		137.527
Soma da Acao					512.045
2025 - DESENVOLVIMENTO E MANUTENÇÃO DA EDUCAÇÃO INFANTIL					
FUNÇÃO: 12 SUBFUNÇÃO: 365					
	A produto 01	UNIDADE	2014		746.890
			2015		784.235
			2016		823.449
			2017		864.622
Soma da Acao					3.219.196
2026 - MANUTENÇÃO DO ENSINO FUNDAMENTAL - FUNDEB					
FUNÇÃO: 12 SUBFUNÇÃO: 361					
	A produto 01	UNIDADE	2014		1.396.220
			2015		1.466.031
			2016		1.539.334
			2017		1.616.301
Soma da Acao					6.017.886



ESTADO DE SERGIPE
MUNICIPIO DE GARARU

PPA 2014 - 2017

ACOES VALIDADAS

Anexo V - R\$ 1,00

PROGRAMA: 0005 - ACESSO UNIVERSAL AO ENSINO PÚBLICO DE QUALIDADE		Resposavel: 98000-PREFEITURA MUNICIPAL DE GARARU			
Acao / Funcao : SubFuncao	Tipo Produto	Unidade Medida	Ano	Meta	Valor
2027 - MANUTENÇÃO DA EDUCAÇÃO INFANTIL - FUNDEB FUNÇÃO: 12 SUBFUNÇÃO: 365	A produto 01	UNIDADE	2014		18.000
			2015		18.900
			2016		19.846
			2017		20.838
Soma da Acao					77.584
2070 - ALIMENTAÇÃO ESCOLAR - EDUCAÇÃO INFANTIL FUNÇÃO: 12 SUBFUNÇÃO: 365	A produto 01	UNIDADE	2014		6.000
			2015		6.300
			2016		6.616
			2017		6.947
Soma da Acao					25.863
2078 - MANUTENÇÃO E DESENVOLVIMENTO DA EDUCAÇÃO COM RECURSOS DOS ROYALTIES FUNÇÃO: 12 SUBFUNÇÃO: 365	A produto 01	UNIDADE	2014		28.000
			2015		29.400
			2016		30.871
			2017		32.415
Soma da Acao					120.686
2079 - MANUTENÇÃO E DESENVOLVIMENTO DA EDUCAÇÃO - CRECHE FUNÇÃO: 12 SUBFUNÇÃO: 365	A produto 01	UNIDADE	2014		13.000
			2015		13.650
			2016		14.333
			2017		15.050
Soma da Acao					56.033
2081 - ALIMENTAÇÃO ESCOLAR - EDUCAÇÃO DE JOVENS E ADULTOS - EJA FUNÇÃO: 12 SUBFUNÇÃO: 365	A produto 01	UNIDADE	2014		9.700
			2015		10.185
			2016		10.695
			2017		11.230
Soma da Acao					41.810
2082 - PNATE - PROGRAMA NACIONAL DE APOIO AO TRANSP. ESCOLAR - FUNDAMENTAL FUNÇÃO: 12 SUBFUNÇÃO: 365	A produto 01	UNIDADE	2014		190.000
			2015		199.500
			2016		209.475
			2017		219.949
Soma da Acao					818.924




ESTADO DE SERGIPE
MUNICÍPIO DE GARARU

PPA 2014 - 2017

ACOES VALIDADAS

Anexo V - R\$ 1,00

PROGRAMA: 0005 - ACESSO UNIVERSAL AO ENSINO PÚBLICO DE QUALIDADE						
Resposavel: 98000-PREFEITURA MUNICIPAL DE GARARU						
Acao / Funcao : SubFuncao	Unidade Medida	Ano	Meta	Valor		
2083 - PNATE - PROGRAMA NACIONAL DE APOIO AO TRANSP. ESCOLAR - INFANTIL FUNÇÃO: 12 SUBFUNÇÃO: 365	UNIDADE	2014		32.000		
		2015		33.600		
		2016		35.281		
		2017		37.045		
Soma da Acao				137.926		
2299 - REMUNERAÇÃO DOS PROFISSIONAIS DO MAGISTÉRIO DA EDUCAÇÃO BÁSICA COM FUNÇÃO: 12 SUBFUNÇÃO: 361	UNIDADE	2014		3.704.500		
		2015		3.889.725		
		2016		4.084.211		
		2017		4.288.422		
Soma da Acao				15.966.858		
4299 - REMUNERAÇÃO DOS PROFISSIONAIS DO MAGISTÉRIO DA EDUCAÇÃO BÁSICA COM FUNÇÃO: 12 SUBFUNÇÃO: 365	UNIDADE	2014		11.780		
		2015		12.368		
		2016		12.986		
		2017		13.635		
Soma da Acao				50.769		
Total do Programa no PPA				50.046.160		



ESTADO DE SERGIPE
MUNICÍPIO DE GARARU

PPA 2014 - 2017


ACOES VALIDADAS

Anexo V - R\$ 1,00

PROGRAMA: 0006 - PROTEÇÃO E INCLUSÃO SOC.COM ENFASE A POPULAÇÃO MAIS VULNERAVEL

Responsavel: 12000-SECRETARIA MUNICIPAL DE AÇÃO SOCIAL E

Acao / Funcao : SubFuncao	Unidade Medida	Ano	Meta	Valor
1054 - AQUISIÇÃO DE MOBILIÁRIOS, EQUIPAMENTOS E VEÍCULOS PARA A SECRETARIA DE AÇÃO FUNÇÃO: 08 SUBFUNÇÃO: 122	UNIDADE	2014		1.100
		2015		1.155
		2016		1.213
		2017		1.274
Soma da Acao				4.742
1055 - REFORMA E/OU AMPLIAÇÃO DE SEDE DA SECRETARIA DE AÇÃO SOCIAL E DO TRABALHO FUNÇÃO: 08 SUBFUNÇÃO: 122	UNIDADE	2014		2.000
		2015		2.100
		2016		2.206
		2017		2.316
Soma da Acao				8.622
1056 - CONSTRUÇÃO DE UNIDADES HABITACIONAIS FUNÇÃO: 08 SUBFUNÇÃO: 244	UNIDADE	2014		2.000
		2015		2.100
		2016		2.206
		2017		2.316
Soma da Acao				8.622
1057 - CONSTRUÇÃO, REFORMA E/OU AMPLIAÇÃO DE CENTRAL DO CADASTRO ÚNICO FUNÇÃO: 08 SUBFUNÇÃO: 244	UNIDADE	2014		4.000
		2015		4.200
		2016		4.411
		2017		4.631
Soma da Acao				17.242
1058 - CONSTRUÇÃO, REFORMA E/OU AMPLIAÇÃO DE UNIDADES DO SCFV FUNÇÃO: 08 SUBFUNÇÃO: 244	UNIDADE	2014		7.100
		2015		7.455
		2016		7.828
		2017		8.219
Soma da Acao				30.602
1059 - CONSTRUÇÃO DE UNIDADES DO PROJOVEM FUNÇÃO: 08 SUBFUNÇÃO: 244	UNIDADE	2014		4.000
		2015		4.200
		2016		4.411
		2017		4.631
Soma da Acao				17.242



ESTADO DE SERGIPE
MUNICÍPIO DE GARARU

PPA 2014 - 2017


ACOES VALIDADAS

Anexo V - R\$ 1,00

PROGRAMA: 0006 - PROTEÇÃO E INCLUSÃO SOC.COM ENFASE A POPULAÇÃO MAIS VULNERAVEL

Resposavel: 12000-SECRETARIA MUNICIPAL DE AÇÃO SOCIAL E

Acao / Funcao : SubFuncao	Tipo Produto	Unidade Medida	Ano	Meta	Valor
1061 - CONSTRUÇÃO DE E/OU AMPLIAÇÃO DE UNIDADES DO CENTRO DE ASSISTÊNCIA SOCIAL - FUNÇÃO: 08 SUBFUNÇÃO: 244	P produto 01	UNIDADE	2014		12.100
			2015		12.705
			2016		13.341
			2017		14.008
Soma da Acao					52.154
1066 - CONSTRUÇÃO DO CREAS FUNÇÃO: 08 SUBFUNÇÃO: 244	P produto 01	UNIDADE	2014		2.100
			2015		2.205
			2016		2.316
			2017		2.432
Soma da Acao					9.053
1068 - IMPLANTAÇÃO DE PROJETOS DE ACESSIBILIDADE PARA PESSOAS COM DEFICIÊNCIA FUNÇÃO: 08 SUBFUNÇÃO: 244	P produto 01	UNIDADE	2014		20.000
			2015		21.000
			2016		22.050
			2017		23.152
Soma da Acao					86.202
2040 - MANUTENÇÃO DA SECRETARIA DE AÇÃO SOCIAL E TRABALHO FUNÇÃO: 08 SUBFUNÇÃO: 122	A produto 01	UNIDADE	2014		337.100
			2015		353.955
			2016		371.653
			2017		390.236
Soma da Acao					1.452.944
2041 - MANUTENÇÃO DOS DEMAIS CONSELHOS VINCULADOS A ESTA SECRETARIA FUNÇÃO: 08 SUBFUNÇÃO: 122	A produto 01	UNIDADE	2014		8.000
			2015		8.400
			2016		8.821
			2017		9.262
Soma da Acao					34.483
2042 - QUALIFICAÇÃO E CAPACITAÇÃO DOS SERVIDORES DA ASSISTÊNCIA SOCIAL E DO FUNÇÃO: 08 SUBFUNÇÃO: 122	A produto 01	UNIDADE	2014		3.500
			2015		3.675
			2016		3.859
			2017		4.052
Soma da Acao					15.086



ESTADO DE SERGIPE
MUNICIPIO DE GARARU

PPA 2014 - 2017

ACOES VALIDADAS

Anexo V - R\$ 1,00

PROGRAMA: 0006 - PROTEÇÃO E INCLUSÃO SOC.COM ENFASE A POPULAÇÃO MAIS VULNERAVEL

Responsavel: 12000-SECRETARIA MUNICIPAL DE AÇÃO SOCIAL E

Acao / Funcao : SubFuncao	Unidade Medida	Ano	Meta	Valor
2043 - PROGRAMAS DE ASSISTENCIA SOCIAL E COMUNITARIA FUNÇÃO: 08 SUBFUNÇÃO: 244	UNIDADE	2014		23.000
		2015		24.150
		2016		25.358
		2017		26.625
		Soma da Acao		
2044 - SERVIÇOS DE PROTEÇÃO E ATENDIMENTO INTEGRAL A FAMILIA - PAIF FUNÇÃO: 08 SUBFUNÇÃO: 244	UNIDADE	2014		48.400
		2015		50.820
		2016		53.362
		2017		56.030
		Soma da Acao		
2045 - SERVIÇOS DE CONVIVÊNCIA E FORTALECIMENTO DE VÍNCULOS - SCFV FUNÇÃO: 08 SUBFUNÇÃO: 244	UNIDADE	2014		25.000
		2015		26.250
		2016		27.563
		2017		28.941
		Soma da Acao		
2047 - GESTÃO DO SUAS - IGD BOLSA FAMILIA FUNÇÃO: 08 SUBFUNÇÃO: 244	UNIDADE	2014		131.640
		2015		138.222
		2016		145.134
		2017		152.392
		Soma da Acao		
2048 - OUTROS PROGRAMAS DO GOVERNO FEDERAL E ESTADUAL FUNÇÃO: 08 SUBFUNÇÃO: 244	UNIDADE	2014		33.900
		2015		35.595
		2016		37.378
		2017		39.246
		Soma da Acao		
2049 - SERVIÇOS DE PROTEÇÃO SOCIAL NO DOMICÍLIO PARA PESSOAS COM DEFICIÊNCIA E FUNÇÃO: 08 SUBFUNÇÃO: 244	UNIDADE	2014		11.600
		2015		12.180
		2016		12.790
		2017		13.429
		Soma da Acao		



ESTADO DE SERGIPE
MUNICÍPIO DE GARARU

PPA 2014 - 2017


ACOES VALIDADAS

Anexo V - R\$ 1,00

PROGRAMA: 0006 - PROTEÇÃO E INCLUSÃO SOC.COM ENFASE A POPULAÇÃO MAIS VULNERAVEL

Resposavel: 12000-SECRETARIA MUNICIPAL DE AÇÃO SOCIAL E

Acao / Funcao : SubFuncao	Unidade Medida	Ano	Meta	Valor
2055 - GESTAO DO SUAS - IGD SUAS FUNÇÃO: 08 SUBFUNÇÃO: 244	UNIDADE	2014		79.120
		2015		83.076
		2016		87.231
		2017		91.593
Soma da Acao				341.020
2057 - COFINANCIAMENTO ESTADUAL DA PROTEÇÃO BÁSICA FUNÇÃO: 08 SUBFUNÇÃO: 244	UNIDADE	2014		36.000
		2015		37.800
		2016		39.691
		2017		41.676
Soma da Acao				155.167
2058 - SERVIÇOS DE MÉDIA COMPLEXIDADE FUNÇÃO: 08 SUBFUNÇÃO: 244	UNIDADE	2014		12.800
		2015		13.440
		2016		14.113
		2017		14.818
Soma da Acao				55.171
2060 - SERVIÇOS DE ALTA COMPLEXIDADE FUNÇÃO: 08 SUBFUNÇÃO: 244	UNIDADE	2014		12.800
		2015		13.440
		2016		14.113
		2017		14.818
Soma da Acao				55.171
2062 - MANUTENÇÃO DO CONSELHO MUNICIPAL DE ASSISTÊNCIA SOCIAL FUNÇÃO: 08 SUBFUNÇÃO: 244	UNIDADE	2014		12.800
		2015		13.440
		2016		14.113
		2017		14.818
Soma da Acao				55.171
2063 - BENEFÍCIOS EVENTUAIS FUNÇÃO: 08 SUBFUNÇÃO: 244	UNIDADE	2014		5.000
		2015		5.250
		2016		5.513
		2017		5.789
Soma da Acao				21.552




ESTADO DE SERGIPE
MUNICÍPIO DE GARARU

PPA 2014 - 2017

ACOES VALIDADAS

Anexo V - R\$ 1,00

PROGRAMA: 0006 - PROTEÇÃO E INCLUSÃO SOC. COM ENFASE A POPULAÇÃO MAIS VULNERAVEL		Resposavel: 12000-SECRETARIA MUNICIPAL DE AÇÃO SOCIAL E			
Acao / Funcao : SubFuncao	Tipo Produto	Unidade Medida	Ano	Meta	Valor
2065 - COFINANCIAMENTO ESTADUAL DA PROTEÇÃO ESPECIAL DE MÉDIA COMPLEXIDADE FUNÇÃO: 08 SUBFUNÇÃO: 241	A produto 01	UNIDADE	2014		15.000
			2015		15.750
			2016		16.537
			2017		17.365
Soma da Acao					64.652
2066 - MANUTENÇÃO DO CONSELHO TUTELAR FUNÇÃO: 08 SUBFUNÇÃO: 243	A produto 01	UNIDADE	2014		14.880
			2015		15.624
			2016		16.406
			2017		17.226
Soma da Acao					64.136
2076 - CONCURSO PÚBLICO FUNÇÃO: 08 SUBFUNÇÃO: 128	A produto 01	UNIDADE	2014		13.000
			2015		13.650
			2016		14.333
			2017		15.050
Soma da Acao					56.033
2087 - SERVIÇO DE PROTEÇÃO E ATENDIMENTO ESPECIALIZADO A FAMÍLIAS E INDIVÍDUOS - FUNÇÃO: 08 SUBFUNÇÃO: 244	A produto 01	UNIDADE	2014		16.000
			2015		16.800
			2016		17.640
			2017		18.522
Soma da Acao					66.962
2088 - COFINANCIAMENTO ESTADUAL DA PROTEÇÃO ESPECIAL DE ALTA COMPLEXIDADE FUNÇÃO: 08 SUBFUNÇÃO: 241	A produto 01	UNIDADE	2014		37.000
			2015		36.850
			2016		40.794
			2017		42.835
Soma da Acao					159.479
2089 - MANUTENÇÃO DO FUNDO MUNICIPAL DA CRIANÇA E DO ADOLESCENTE FUNÇÃO: 08 SUBFUNÇÃO: 244	A produto 01	UNIDADE	2014		22.640
			2015		23.772
			2016		24.962
			2017		26.210
Soma da Acao					97.584



ESTADO DE SERGIPE
MUNICIPIO DE GARARU

PPA 2014 - 2017


ACOES VALIDADAS

Anexo V - R\$ 1,00

PROGRAMA: 0006 - PROTEÇÃO E INCLUSÃO SOC.COM ENFASE A POPULAÇÃO MAIS VULNERAVEL

Resposavel: 12000-SECRETARIA MUNICIPAL DE AÇÃO SOCIAL E

Acao / Funcao : SubFuncao	Tipo Produto	Unidade Medida	Ano	Meta	Valor
			2014		953.580
			2015		1.001.259
			2016		1.051.346
			2017		1.103.912
Total do Programa no PPA					4.110.097




ESTADO DE SERGIPE
MUNICÍPIO DE GARARU

PPA 2014 - 2017

ACOES VALIDADAS

Anexo V - R\$ 1,00

PROGRAMA: 0007 - SAÚDE E HUMANIZAÇÃO DO ATENDIMENTO AO CIDADÃO		Responsável: 11000-SECRETARIA MUNICIPAL DE SAÚDE E BEM			
Acao / Funcao : SubFuncao	Tipo Produto	Unidade Medida	Ano	Meta	Valor
1049 - REFORMA E/OU AMPLIAÇÃO DA SEDE DA SECRETARIA DE SAÚDE E BEM ESTAR SOCIAL FUNÇÃO: 10 SUBFUNÇÃO: 122	P produto 01	UNIDADE	2014		1.500
			2015		1.575
			2016		1.654
			2017		1.737
Soma da Acao					6.466
1050 - AQUISIÇÃO DE MOBILIÁRIOS, EQUIPAMENTOS E VEÍCULOS PARA A SECRETARIA DE SAÚDE FUNÇÃO: 10 SUBFUNÇÃO: 122	P produto 01	UNIDADE	2014		24.900
			2015		26.145
			2016		27.453
			2017		28.826
Soma da Acao					107.324
1052 - CONSTRUÇÃO, REFORMA E/OU AMPLIAÇÃO DE UNIDADES DE SAÚDE FUNÇÃO: 10 SUBFUNÇÃO: 302	P produto 01	UNIDADE	2014		146.200
			2015		153.510
			2016		161.187
			2017		169.247
Soma da Acao					630.144
1053 - CONSTRUÇÃO DA ACADEMIA DE SAÚDE FUNÇÃO: 10 SUBFUNÇÃO: 302	P produto 01	UNIDADE	2014		11.000
			2015		11.550
			2016		12.128
			2017		12.734
Soma da Acao					47.412
1067 - IMPLANTAÇÃO DE PROJETOS DE ACESSIBILIDADE PARA PESSOAS COM DEFICIÊNCIA FUNÇÃO: 10 SUBFUNÇÃO: 122	P produto 01	UNIDADE	2014		1.500
			2015		1.575
			2016		1.654
			2017		1.737
Soma da Acao					6.466
1075 - CONSTRUÇÃO DO SISTEMA INTEGRADO DE ABASTECIMENTO D'ÁGUA DOS POVOADOS FUNÇÃO: 17 SUBFUNÇÃO: 511	P produto 01	UNIDADE	2014		2.505.000
			2015		2.630.250
			2016		2.761.763
			2017		2.899.851
Soma da Acao					10.796.864



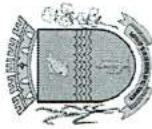
ESTADO DE SERGIPE
MUNICÍPIO DE GARARU

PPA 2014 - 2017

ACOES VALIDADAS

Anexo V - R\$ 1,00

PROGRAMA: 0007 - SAÚDE E HUMANIZAÇÃO DO ATENDIMENTO AO CIDADÃO		Resposavel: 11000-SECRETARIA MUNICIPAL DE SAUDE E BEM			
Acao / Funcao : SubFuncao	Unidade Medida	Ano	Meta	Valor	
2034 - GESTAO DAS ATIVIDADES ADMINISTRATIVAS DA SECRETARIA DE SAUDE E BEM ESTAR FUNÇÃO: 10 SUBFUNÇÃO: 122	UNIDADE	2014		1.600.030	
		2015		1.680.032	
		2016		1.764.033	
		2017		1.852.236	
		Soma da Acao			6.896.331
2035 - MANUTENÇÃO DOS CONSELHOS VINCULADOS A SAÚDE E BEM ESTAR SOCIAL FUNÇÃO: 10 SUBFUNÇÃO: 122	UNIDADE	2014		2.000	
		2015		2.100	
		2016		2.205	
		2017		2.315	
		Soma da Acao			8.620
2036 - QUALIFICAÇÃO E CAPACITAÇÃO DOS SERVIDORES DA SAÚDE FUNÇÃO: 10 SUBFUNÇÃO: 122	UNIDADE	2014		1.000	
		2015		1.050	
		2016		1.103	
		2017		1.158	
		Soma da Acao			4.311
2037 - GESTÃO DE ATENÇÃO BÁSICA EM SAÚDE FUNÇÃO: 10 SUBFUNÇÃO: 301	UNIDADE	2014		1.107.700	
		2015		1.163.085	
		2016		1.221.239	
		2017		1.282.301	
		Soma da Acao			4.774.325
2038 - MANUTENÇÃO DA ASSISTÊNCIA FARMACÉUTICA FUNÇÃO: 10 SUBFUNÇÃO: 302	UNIDADE	2014		65.500	
		2015		68.775	
		2016		72.215	
		2017		75.825	
		Soma da Acao			282.315
2039 - GESTÃO DAS AÇÕES DE VIGILÂNCIA EM SAÚDE FUNÇÃO: 10 SUBFUNÇÃO: 305	UNIDADE	2014		100.500	
		2015		105.525	
		2016		110.803	
		2017		116.344	
		Soma da Acao			433.172



ESTADO DE SERGIPE
MUNICÍPIO DE GARARU

PPA 2014 - 2017


ACOES VALIDADAS

Anexo V - R\$ 1,00

PROGRAMA: 0007 - SAÚDE E HUMANIZAÇÃO DO ATENDIMENTO AO CIDADÃO

Responsável: 11000-SECRETARIA MUNICIPAL DE SAÚDE E BEM

Acao / Funcao : SubFuncao	Tipo Produto	Unidade Medida	Ano	Meta	Valor
2056 - MANUTENÇÃO DA CLÍNICA DA SAÚDE DA FAMÍLIA FUNÇÃO: 10 SUBFUNÇÃO: 302	A produto 01	UNIDADE	2014		9.000
			2015		9.450
			2016		9.924
			2017		10.421
Soma da Acao					38.795
2072 - MANUTENÇÃO DOS CONSELHOS VINCULADOS À SAÚDE FUNÇÃO: 10 SUBFUNÇÃO: 302	A produto 01	UNIDADE	2014		2.000
			2015		2.100
			2016		2.205
			2017		2.315
Soma da Acao					8.620
2073 - PROGRAMA NACIONAL DE MELHORIA DO ACESSO E DA QUALIDADE DA ATENÇÃO FUNÇÃO: 10 SUBFUNÇÃO: 302	A produto 01	UNIDADE	2014		55.000
			2015		57.750
			2016		60.639
			2017		63.672
Soma da Acao					237.061
2074 - CONCURSO PÚBLICO FUNÇÃO: 10 SUBFUNÇÃO: 302	A produto 01	UNIDADE	2014		2.000
			2015		2.100
			2016		2.205
			2017		2.315
Soma da Acao					8.620
2075 - MANUTENÇÃO E DESENVOLVIMENTO DA SAÚDE COM RECURSOS DOS ROYALTIES FUNÇÃO: 10 SUBFUNÇÃO: 302	A produto 01	UNIDADE	2014		6.000
			2015		6.300
			2016		6.615
			2017		6.946
Soma da Acao					25.861
2084 - MANUTENÇÃO DO PROGRAMA DE AGENTES COMUNITÁRIOS DE SAÚDE FUNÇÃO: 10 SUBFUNÇÃO: 301	A produto 01	UNIDADE	2014		335.700
			2015		352.485
			2016		370.110
			2017		388.615
Soma da Acao					1.446.910



ESTADO DE SERGIPE
MUNICÍPIO DE GARARU

PPA 2014 - 2017

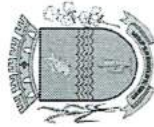
ACOES VALIDADAS

Anexo V - R\$ 1,00

PROGRAMA: 0007 - SAÚDE E HUMANIZAÇÃO DO ATENDIMENTO AO CIDADÃO

Responsável: 11000-SECRETARIA MUNICIPAL DE SAÚDE E BEM

Acao / Funcao : SubFuncao	Tipo Produto	Unidade Medida	Ano	Meta	Valor
2085 - MANUTENÇÃO DO PROGRAMA DE SAÚDE BUCAL FUNÇÃO: 10 SUBFUNÇÃO: 301	A produto 01	UNIDADE	2014		94.800
			2015		99.540
			2016		104.519
			2017		109.746
Soma da Acao					408.605
2086 - MANUTENÇÃO DO PROGRAMA DE SAÚDE DA FAMÍLIA FUNÇÃO: 10 SUBFUNÇÃO: 301	A produto 01	UNIDADE	2014		319.500
			2015		335.475
			2016		352.251
			2017		369.864
Soma da Acao					1.377.090
			2014		6.390.830
			2015		6.710.372
			2016		7.045.905
			2017		7.398.205
Total do Programa no PPA					27.545.312




ESTADO DE SERGIPE
MUNICÍPIO DE GARARU

PPA 2014 - 2017

ACOES VALIDADAS

Anexo V - R\$ 1,00

PROGRAMA: 0008 - ATUAÇÃO LEGISLATIVA		Resposavel: 01000-CÂMARA MUNICIPAL DE GARARU			
Acao / Funcao : SubFuncao	Tipo Produto	Unidade Medida	Ano	Meta	Valor
1001 - MELHORAMENTO DO PRÉDIO DA CÂMARA MUNICIPAL FUNÇÃO: 01 SUBFUNÇÃO: 031	P produto 01	UNIDADE	2014		10.000
			2015		10.500
			2016		11.025
			2017		11.576
Soma da Acao					43.101
1002 - AQUISIÇÃO DE EQUIPAMENTOS, MOBILIÁRIOS E VEÍCULOS PARA A CÂMARA MUNICIPAL FUNÇÃO: 01 SUBFUNÇÃO: 031	P produto 01	UNIDADE	2014		12.000
			2015		12.600
			2016		13.230
			2017		13.892
Soma da Acao					51.722
2001 - MANUTENÇÃO DAS ATIVIDADES DA CÂMARA MUNICIPAL FUNÇÃO: 01 SUBFUNÇÃO: 031	A produto 01	UNIDADE	2014		912.100
			2015		957.705
			2016		1.005.590
			2017		1.055.870
Soma da Acao					3.931.265
Total do Programa no PPA					4.026.088



ESTADO DE SERGIPE
MUNICÍPIO DE GARARU

PPA 2014 - 2017

ACOES VALIDADAS

Anexo V - R\$ 1,00

PROGRAMA: 0009 - DEFESA E CONSULTORIA JURÍDICA DO MUNICÍPIO

Responsável: 98000-PREFEITURA MUNICIPAL DE GARARU

Acao / Funcao : SubFuncao	Tipo Produto	Unidade Medida	Ano	Meta	Valor
1004 - AQUISIÇÃO DE MOBILIÁRIOS, EQUIPAMENTOS E VEÍCULOS PARA A PROCURADORIA FUNÇÃO: 02 SUBFUNÇÃO: 122	P produto 01	UNIDADE	2014		5.000
			2015		5.250
			2016		5.513
			2017		5.789
			Soma da Acao		
2003 - ATENDIMENTO A PRECATÓRIOS JUDICIAIS FUNÇÃO: 02 SUBFUNÇÃO: 061	A produto 01	UNIDADE	2014		64.000
			2015		67.200
			2016		70.560
			2017		74.089
			Soma da Acao		
2004 - MANUTENÇÃO DA PROCURADORIA GERAL DO MUNICÍPIO FUNÇÃO: 02 SUBFUNÇÃO: 122	A produto 01	UNIDADE	2014		70.000
			2015		73.500
			2016		77.175
			2017		81.034
			Soma da Acao		
Total do Programa no PPA					599.110




ESTADO DE SERGIPE
MUNICIPIO DE GARARU

PPA 2014 - 2017

ACOES VALIDADAS

Anexo V - R\$ 1,00

PROGRAMA: 0999 - RESERVA DE CONTINGENCIA		Resposavel: 99000-Setorial			
Acao / Funcao : SubFuncao	Tipo Produto	Unidade Medida	Ano	Meta	Valor
9999 - RESERVA DE CONTINGENCIA FUNÇÃO: 99 SUBFUNÇÃO: 999	O produto 01	UNIDADE	2014		136.000
			2015		142.800
			2016		149.940
			2017		157.437
Soma da Acao					586.177
			2014		136.000
			2015		142.800
			2016		149.940
			2017		157.437
Total do Programa no PPA					586.177



ESTADO DE SERGIPE
MUNICIPIO DE GARARU

PPA 2014 - 2017

ORGAOS RESPONSAVEIS POR PROGRAMAS

R\$ 1,00

01000 - CÂMARA MUNICIPAL DE GARARU


FINALISTICOS

0008 - ATUAÇÃO LEGISLATIVA

4.026.088

Soma

4.026.088



ESTADO DE SERGIPE
MUNICIPIO DE GARARU

PPA 2014 - 2017

ORGAOS RESPONSAVEIS POR PROGRAMAS

R\$ 1,00

11000 - SECRETARIA MUNICIPAL DE SAÚDE E BEM ESTAR SOCIAL


FINALISTICOS

0007 - SAÚDE E HUMANIZAÇÃO DO ATENDIMENTO AO CIDADÃO

27.545.312

Soma

27.545.312



ESTADO DE SERGIPE
MUNICIPIO DE GARARU

PPA 2014 - 2017

ORGAOS RESPONSAVEIS POR PROGRAMAS

R\$ 1,00

12000 - SECRETARIA MUNICIPAL DE AÇÃO SOCIAL E TRABALHO


FINALISTICOS

0006 - PROTEÇÃO E INCLUSÃO SOC.COM ENFASE A POPULAÇÃO MAIS VULNERAVEL

4.110.097

Soma

4.110.097



ESTADO DE SERGIPE
MUNICÍPIO DE GARARU


PPA 2014 - 2017

ORGAOS RESPONSÁVEIS POR PROGRAMAS

R\$ 1,00

98000 - PREFEITURA MUNICIPAL DE GARARU

FINALISTICOS	
0001 - FORTALECIMENTO DA GESTÃO INSTITUCIONAL	8.476.739
0002 - DESENVOLVENDO AS POTENCIALIDADES MUNICIPAIS	6.116.951
0003 - GESTÃO DE INFRA-ESTRUTURA E SERVIÇOS URBANOS	3.942.520
0004 - O INCENTIVO A CULTURA E A PROMOÇÃO DA QUALIDADE DE VIDA	2.735.234
0005 - ACESSO UNIVERSAL AO ENSINO PÚBLICO DE QUALIDADE	50.046.160
0009 - DEFESA E CONSULTORIA JURÍDICA DO MUNICÍPIO	599.110
Soma	71.916.714



ESTADO DE SERGIPE
MUNICIPIO DE GARARU

PPA 2014 - 2017

ORGAOS RESPONSAVEIS POR PROGRAMAS

R\$ 1,00

99000 - Setorial

FINALISTICOS

0999 - RESERVA DE CONTINGENCIA


586.177

Soma

586.177

Total

108.184.368



ESTADO DE SERGIPE
MUNICÍPIO DE GARARU

PPA 2014 - 2017


ORGAOS EXECUTORES

R\$ 1,00

PROGRAMA: 0001 - FORTALECIMENTO DA GESTÃO INSTITUCIONAL

Resposavel: 98000-PREFEITURA MUNICIPAL DE GARARU

Acao	Tipo	Executores
1003 - AQUISIÇÃO DE MOBILIÁRIOS, EQUIPAMENTOS E VEÍCULOS PARA O GABINETE DO	P	
1005 - AQUISIÇÃO DE MOBILIÁRIOS, EQUIPAMENTOS E VEÍCULOS PARA A SECRETARIA DE	P	
1006 - AQUISIÇÃO DE MOBILIÁRIOS, EQUIPAMENTOS E VEÍCULOS PARA A SECRETARIA DE	P	
1007 - CONSTRUÇÃO DO ARQUIVO MUNICIPAL	P	
1009 - AQUISIÇÃO DE MOBILIÁRIOS, EQUIPAMENTOS E VEÍCULOS PARA A SECRETARIA DE	P	
2002 - MANUTENÇÃO DO GABINETE DO PREFEITO	A	
2005 - MANUTENÇÃO DA SECRETARIA DE COMUNICAÇÃO SOCIAL	A	
2006 - MANUTENÇÃO DA SECRETARIA MUNICIPAL DE ADMINISTRAÇÃO GERAL	A	
2007 - MANUTENÇÃO DOS INATIVOS E PENSIONISTAS	A	
2008 - MANUTENÇÃO DOS CONSELHOS VINCULADOS A SECRETARIA DE ADMINISTRAÇÃO	A	



ESTADO DE SERGIPE
MUNICÍPIO DE GARARU

PPA 2014 - 2017


ORGAOS EXECUTORES

R\$ 1,00

PROGRAMA: 0001 - FORTALECIMENTO DA GESTÃO INSTITUCIONAL

Resposavel: 98000-PREFEITURA MUNICIPAL DE GARARU

Acao	Typo	Executores
2009 - MANUTENÇÃO DE CONVÊNIO PARA SEGURANÇA PÚBLICA	A	
2010 - QUALIFICAÇÃO DOS SERVIDORES PÚBLICOS MUNICIPAIS	A	
2011 - MANUTENÇÃO DA SECRETARIA DE FINANÇAS	A	
2012 - AMORTIZAÇÃO E ENCARGOS COM A DÍVIDA INTERNA	A	
2066 - MANUTENÇÃO DO DEPARTAMENTO DE CONTROLE INTERNO	A	
2071 - DESPESAS COM PASEP	A	
2077 - CONCURSO PÚBLICO	A	



ESTADO DE SERGIPE
MUNICÍPIO DE GARARU

PPA 2014 - 2017


ORGAOS EXECUTORES

R\$ 1,00

PROGRAMA: 0002 - DESENVOLVENDO AS POTENCIALIDADES MUNICIPAIS

Responsavel: 98000-PREFEITURA MUNICIPAL DE GARARU

Acao	Executores
1010 - CONSTRUÇÃO DE SEDE DA SECRETARIA DE AGRICULTURA	P
1011 - AQUISIÇÃO DE MOBILIÁRIOS, EQUIPAMENTOS E VEÍCULOS PARA A SECRETARIA DE	P
1012 - CONSTRUÇÃO DE AGUADAS	P
1013 - CONSTRUÇÃO DE CENTRO DE ARMAZENAMENTO DE PRODUTO DA PESCA	P
1014 - AQUISIÇÃO DE MÁQUINAS E IMPLEMENTOS AGRÍCOLAS	P
1023 - CONSTRUÇÃO, REFORMA E/OU AMPLIAÇÃO DA ORLA	P
1024 - AQUISIÇÃO DE MOBILIÁRIOS, EQUIPAMENTOS E VEÍCULOS PARA A SECRETARIA DE	P
1029 - REFORMA E/OU AMPLIAÇÃO DE CENTRO RECREATIVO	P
1070 - RECUPERAÇÃO DE ESTRADAS VICINIAS	P
1071 - CONSTRUÇÃO DE PASSAGENS MOLHADAS	P



ESTADO DE SERGIPE
MUNICÍPIO DE GARARU

PPA 2014 - 2017


ORGAOS EXECUTORES

R\$ 1,00

PROGRAMA: 0002 - DESENVOLVENDO AS POTENCIALIDADES MUNICIPAIS

Responsavel: 98000-PREFEITURA MUNICIPAL DE GARARU

Acao	Executores	Tipo
1072 - REVITALIZAÇÃO E PAVIMENTAÇÃO DA ORLA FLUVIAL		P
1073 - PAVIMENTAÇÃO DE VIAS URBANAS		P
2013 - MANUTENÇÃO DA SECRETARIA DE AGRICULTURA		A
2014 - MANUTENÇÃO DOS CONSELHOS VINCULADOS A AGRICULTURA		A
2015 - QUALIFICAÇÃO E CAPACITAÇÃO DOS SERVIDORES DA AGRICULTURA		A
2016 - FORTALECIMENTO DA AGRICULTURA FAMILIAR		A
2028 - PROMOÇÃO DO TURISMO LOCAL		A
2031 - MANUTENÇÃO DO FUNDO MUNICIPAL DE DESENVOLVIMENTO TURISTICO		A



ESTADO DE SERGIPE
MUNICÍPIO DE GARARU

PPA 2014 - 2017

ORGAOS EXECUTORES

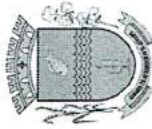
R\$ 1,00

PROGRAMA: 0003 - GESTÃO DE INFRA-ESTRUTURA E SERVIÇOS URBANOS

Responsável: 98000-PREFEITURA MUNICIPAL DE GARARU

Acao Tipo Executores

1030 - AQUISIÇÃO DE MOBILIÁRIOS, EQUIPAMENTOS E VEÍCULOS PARA A SECRETARIA DE	P
1032 - CONSTRUÇÃO DO MATADOURO MUNICIPAL	P
1033 - CONSTRUÇÃO DE PONTES	P
1034 - CONSTRUÇÃO DE SEDE DA SECRETARIA DE OBRAS E SERVIÇOS URBANOS	P
1035 - AQUISIÇÃO DE IMÓVEIS	P
1036 - URBANIZAÇÃO E/OU ARBORIZAÇÃO DE VIAS E LOGRADOUROS	P
1037 - CONSTRUÇÃO, REFORMA E/OU AMPLIAÇÃO DE PRAÇAS	P
1038 - REFORMA E/OU AMPLIAÇÃO DE ESTRADAS VICINAIS	P
1039 - CONSTRUÇÃO, REFORMA E/OU AMPLIAÇÃO DE CEMITÉRIOS	P
1040 - CONSTRUÇÃO DE CISTERNAS	P



ESTADO DE SERGIPE
MUNICÍPIO DE GARARU

PPA 2014 - 2017


ORGAOS EXECUTORES

R\$ 1,00

PROGRAMA: 0003 - GESTÃO DE INFRA-ESTRUTURA E SERVIÇOS URBANOS

Responsavel: 98000-PREFEITURA MUNICIPAL DE GARARU

Acao	Executores	Tipo
1041 - CONSTRUÇÃO DE MERCADO MUNICIPAL		P
1042 - CONSTRUÇÃO DE ATERRO SANITÁRIO		P
1043 - CONSTRUÇÃO E REFORMA DE CASAS DE FARINHA		P
1044 - CONSTRUÇÃO E REFORMA DE POÇOS ARTESIANOS		P
1045 - CONSTRUÇÃO, REFORMA E/OU AMPLIAÇÃO DE ABRIGOS PARA PASSAGEIROS		P
1046 - CONSTRUÇÃO DE GARAGEM MUNICIPAL		P
1047 - CONSTRUÇÃO DE PASSAGENS MOLHADAS		P
1048 - ABERTURA E/OU PAVIMENTAÇÃO DE VIAS		P
1069 - IMPLANTAÇÃO DE PROJETOS DE ACESSIBILIDADE PARA PESSOAS COM DEFICIÊNCIA		P
2032 - MANUTENÇÃO DA SECRETARIA DE OBRAS E SERVIÇOS URBANOS		A



**ESTADO DE SERGIPE
MUNICÍPIO DE GARARU**

PPA 2014 - 2017


ORGAOS EXECUTORES

R\$ 1,00

PROGRAMA: 0003 - GESTÃO DE INFRA-ESTRUTURA E SERVIÇOS URBANOS

Responsável: 98000-PREFEITURA MUNICIPAL DE GARARU

Acao	Tipo	Executores
2033 - MANUTENÇÃO DE SERVIÇOS PÚBLICOS	A	
2069 - MANUTENÇÃO E CONSERVAÇÃO DE PRÉDIOS PÚBLICOS	A	
2080 - CONSÓRCIO PÚBLICO	A	



ESTADO DE SERGIPE
MUNICÍPIO DE GARARU

PPA 2014 - 2017


ORGAOS EXECUTORES

R\$ 1,00

PROGRAMA: 0004 - O INCENTIVO A CULTURA E A PROMOÇÃO DA QUALIDADE DE VIDA

Resposavel: 98000-PREFEITURA MUNICIPAL DE GARARU

Acao	Executores	Executores
1025 - CONSTRUÇÃO, REFORMA E/OU AMPLIAÇÃO DE QUADRAS POLIESPORTIVAS	P	
1026 - CONSTRUÇÃO DE CAMPO DE FUTEBOL	P	
1027 - REFORMA E/OU AMPLIAÇÃO DE ESTÁDIO DE FUTEBOL	P	
1028 - REFORMA E/OU AMPLIAÇÃO DE GINÁSIO DE ESPORTE	P	
1063 - AQUISIÇÃO DE MOBILIÁRIOS, EQUIPAMENTOS E VEÍCULOS PARA A SECRETARIA DE	P	
1064 - CONSTRUÇÃO DO CENTRO REGIONAL DE COMERCIALIZAÇÃO E EXPOSIÇÃO DO	P	
1065 - CONSTRUÇÃO, REFORMA E/OU AMPLIAÇÃO DE BIBLIOTECA	P	
2029 - MANUTENÇÃO DA SECRETARIA DE ESPORTE, EVENTOS E TURISMO	A	
2030 - INCENTIVO AO ESPORTE, EVENTOS E TURISMO	A	
2051 - MANUTENÇÃO DA SECRETARIA DE CULTURA	A	



ESTADO DE SERGIPE
MUNICÍPIO DE GARARU

PPA 2014 - 2017


ORGAOS EXECUTORES

R\$ 1,00

PROGRAMA: 0004 - O INCENTIVO A CULTURA E A PROMOÇÃO DA QUALIDADE DE VIDA

Resposavel: 98000-PREFEITURA MUNICIPAL DE GARARU

Acao	Tipo	Executores
2052 - MANUTENÇÃO DE DESENVOLVIMENTO DE ATIVIDADES CULTURAIS E ARTÍSTICAS	A	
2053 - MANUTENÇÃO DOS CONSELHOS E FUNDOS VINCULADOS A SECRETARIA DE CULTURA	A	
2054 - IMPLANTAÇÃO DA ESCOLA DE MÚSICA	A	



ESTADO DE SERGIPE
MUNICÍPIO DE GARARU

PPA 2014 - 2017

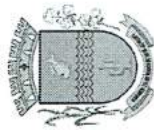
ORGAOS EXECUTORES

R\$ 1,00

PROGRAMA: 0005 - ACESSO UNIVERSAL AO ENSINO PÚBLICO DE QUALIDADE

Resposavel: 98000-PREFEITURA MUNICIPAL DE GARARU

Acao	Tipo	Executores
1015 - AQUISIÇÃO DE MOBILIÁRIOS, EQUIPAMENTOS E VEÍCULOS PARA A SECRETARIA DE	P	
1016 - REFORMA E/OU AMPLIAÇÃO DA SEDE DA SECRETARIA DE EDUCAÇÃO	P	
1017 - CONSTRUÇÃO, REFORMA E/OU AMPLIAÇÃO DE UNIDADES DO ENSINO FUNDAMENTAL	P	
1019 - CONSTRUÇÃO, REFORMA E/OU AMPLIAÇÃO DE UNIDADES DA EDUCAÇÃO INFANTIL	P	
1020 - CONSTRUÇÃO CRECHES	P	
1021 - CONSTRUÇÃO, REFORMA E/OU AMPLIAÇÃO DE UNIDADES ESCOLARES DO ENSINO	P	
1022 - CONSTRUÇÃO, REFORMA E/OU AMPLIAÇÃO DE UNIDADES DO FUNDEB - ENSINO	P	
1074 - CONSTRUÇÃO DE QUADRA ESCOLAR NO POVOADO LAGOA RASA	P	
2017 - MANUTENÇÃO DA SECRETARIA DE EDUCAÇÃO	A	
2018 - MANUTENÇÃO DOS CONSELHOS VINCULADOS A EDUCAÇÃO	A	



ESTADO DE SERGIPE
MUNICÍPIO DE GARARU

PPA 2014 - 2017


ORGAOS EXECUTORES

R\$ 1,00

PROGRAMA: 0005 - ACESSO UNIVERSAL AO ENSINO PÚBLICO DE QUALIDADE

Resposavel: 98000-PREFEITURA MUNICIPAL DE GARARU

Acao	Executores	Tipo
2019 - QUALIFICAÇÃO DOS PROFISSIONAIS DO MAGISTÉRIO E SERVIDORES DA SECRETARIA DE	A	A
2020 - APOIO A ESTUDANTES	A	A
2021 - DESENVOLVIMENTO E MANUTENÇÃO DO ENSINO FUNDAMENTAL	A	A
2022 - MANUTENÇÃO DO SISTEMA DE TRANSPORTE ESCOLAR	A	A
2023 - PROGRAMA DINHEIRO DIRETO NA ESCOLA - PDDE	A	A
2024 - ALIMENTAÇÃO ESCOLAR - ENSINO FUNDAMENTAL	A	A
2025 - DESENVOLVIMENTO E MANUTENÇÃO DA EDUCAÇÃO INFANTIL	A	A
2026 - MANUTENÇÃO DO ENSINO FUNDAMENTAL - FUNDEB	A	A 8000 - SECRETARIA MUNICIPAL DE EDUCAÇÃO
2027 - MANUTENÇÃO DA EDUCAÇÃO INFANTIL - FUNDEB	A	A
2070 - ALIMENTAÇÃO ESCOLAR - EDUCAÇÃO INFANTIL	A	A



ESTADO DE SERGIPE
MUNICIPIO DE GARARU

PPA 2014 - 2017

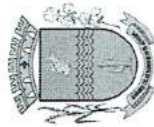
ORGAOS EXECUTORES

R\$ 1,00

PROGRAMA: 0005 - ACESSO UNIVERSAL AO ENSINO PÚBLICO DE QUALIDADE

Responsável: 98000-PREFEITURA MUNICIPAL DE GARARU

Acao	Execucao	Executores
2078 - MANUTENÇÃO E DESENVOLVIMENTO DA EDUCAÇÃO COM RECURSOS DOS ROYALTIES	A	
2079 - MANUTENÇÃO E DESENVOLVIMENTO DA EDUCAÇÃO - CRECHE	A	
2081 - ALIMENTAÇÃO ESCOLAR - EDUCAÇÃO DE JOVENS E ADULTOS - EJA	A	
2082 - PNATE - PROGRAMA NACIONAL DE APOIO AO TRANSP. ESCOLAR - FUNDAMENTAL	A	
2083 - PNATE - PROGRAMA NACIONAL DE APOIO AO TRANSP. ESCOLAR - INFANTIL	A	
2299 - REMUNERAÇÃO DOS PROFISSIONAIS DO MAGISTÉRIO DA EDUCAÇÃO BÁSICA COM	A	
4299 - REMUNERAÇÃO DOS PROFISSIONAIS DO MAGISTÉRIO DA EDUCAÇÃO BÁSICA COM	A	8000 - SECRETARIA MUNICIPAL DE EDUCAÇÃO



ESTADO DE SERGIPE
MUNICÍPIO DE GARARU

PPA 2014 - 2017


ORGAOS EXECUTORES

R\$ 1,00

PROGRAMA: 0006 - PROTEÇÃO E INCLUSÃO SOC.COM ENFASE A POPULAÇÃO MAIS VULNERAVEL

Responsável: 12000-SECRETARIA MUNICIPAL DE AÇÃO SOCIAL E

Acao	Executores
1054 - AQUISIÇÃO DE MOBILIÁRIOS, EQUIPAMENTOS E VEÍCULOS PARA A SECRETARIA DE AÇÃO	P
1055 - REFORMA E/OU AMPLIAÇÃO DE SEDE DA SECRETARIA DE AÇÃO SOCIAL E DO TRABALHO	P
1056 - CONSTRUÇÃO DE UNIDADES HABITACIONAIS	P
1057 - CONSTRUÇÃO, REFORMA E/OU AMPLIAÇÃO DE CENTRAL DO CADASTRO ÚNICO	P
1058 - CONSTRUÇÃO, REFORMA E/OU AMPLIAÇÃO DE UNIDADES DO SCFV	P
1059 - CONSTRUÇÃO DE UNIDADES DO PROJÓVEM	P
1061 - CONSTRUÇÃO DE E/OU AMPLIAÇÃO DE UNIDADES DO CENTRO DE ASSISTÊNCIA SOCIAL -	P
1066 - CONSTRUÇÃO DO CREAS	P
1068 - IMPLANTAÇÃO DE PROJETOS DE ACESSIBILIDADE PARA PESSOAS COM DEFICIÊNCIA	P
2040 - MANUTENÇÃO DA SECRETARIA DE AÇÃO SOCIAL E TRABALHO	A



ESTADO DE SERGIPE
MUNICÍPIO DE GARARU

PPA 2014 - 2017


ORGAOS EXECUTORES

R\$ 1,00

PROGRAMA: 0006 - PROTEÇÃO E INCLUSÃO SOC.COM ENFASE A POPULAÇÃO MAIS VULNERAVEL

Responsavel: 12000-SECRETARIA MUNICIPAL DE AÇÃO SOCIAL E

Acao	Executores	Tipo
2041 - MANUTENÇÃO DOS DEMAIS CONSELHOS VINCULADOS A ESTA SECRETARIA	A	A
2042 - QUALIFICAÇÃO E CAPACITAÇÃO DOS SERVIDORES DA ASSISTÊNCIA SOCIAL E DO	A	A
2043 - PROGRAMAS DE ASSISTÊNCIA SOCIAL E COMUNITÁRIA	A	A
2044 - SERVIÇOS DE PROTEÇÃO E ATENDIMENTO INTEGRAL A FAMÍLIA - PAIF	A	A
2045 - SERVIÇOS DE CONVIVÊNCIA E FORTALECIMENTO DE VÍNCULOS - SCFV	A	A
2047 - GESTÃO DO SUAS - IGD BOLSA FAMILIA	A	A
2048 - OUTROS PROGRAMAS DO GOVERNO FEDERAL E ESTADUAL	A	A
2049 - SERVIÇOS DE PROTEÇÃO SOCIAL NO DOMÍLIO PARA PESSOAS COM DEFICIÊNCIA E	A	A
2055 - GESTÃO DO SUAS - IGD SUAS	A	A
2057 - COFINANCIAMENTO ESTADUAL DA PROTEÇÃO BÁSICA	A	A



ESTADO DE SERGIPE
MUNICÍPIO DE GARARU

PPA 2014 - 2017


ORGAOS EXECUTORES

R\$ 1,00

PROGRAMA: 0006 - PROTEÇÃO E INCLUSÃO SOC.COM ENFASE A POPULAÇÃO MAIS VULNERAVEL

Responsavel: 12000-SECRETARIA MUNICIPAL DE AÇÃO SOCIAL E

Acao	Executores	Tipo
2058 - SERVIÇOS DE MÉDIA COMPLEXIDADE		A
2060 - SERVIÇOS DE ALTA COMPLEXIDADE		A
2062 - MANUTENÇÃO DO CONSELHO MUNICIPAL DE ASSISTÊNCIA SOCIAL		A
2063 - BENEFÍCIOS EVENTUAIS		A
2065 - COFINANCIAMENTO ESTADUAL DA PROTEÇÃO ESPECIAL DE MÉDIA COMPLEXIDADE		A
2066 - MANUTENÇÃO DO CONSELHO TUTELAR		A
2076 - CONCURSO PÚBLICO		A
2087 - SERVIÇO DE PROTEÇÃO E ATENDIMENTO ESPECIALIZADO A FAMÍLIAS E INDIVÍDUOS -		A
2088 - COFINANCIAMENTO ESTADUAL DA PROTEÇÃO ESPECIAL DE ALTA COMPLEXIDADE		A
2089 - MANUTENÇÃO DO FUNDO MUNICIPAL DA CRIANÇA E DO ADOLESCENTE		A



ESTADO DE SERGIPE
MUNICÍPIO DE GARARU

PPA 2014 - 2017


ORGAOS EXECUTORES

R\$ 1,00

PROGRAMA: 0007 - SAÚDE E HUMANIZAÇÃO DO ATENDIMENTO AO CIDADÃO

Responsavel: 11000-SECRETARIA MUNICIPAL DE SAÚDE E BEM

Acao	Executores	Tipo
1049 - REFORMA E/OU AMPLIAÇÃO DA SEDE DA SECRETARIA DE SAÚDE E BEM ESTAR SOCIAL		P
1050 - AQUISIÇÃO DE MOBILIÁRIOS, EQUIPAMENTOS E VEÍCULOS PARA A SECRETARIA DE		P
1052 - CONSTRUÇÃO, REFORMA E/OU AMPLIAÇÃO DE UNIDADES DE SAÚDE		P
1053 - CONSTRUÇÃO DA ACADEMIA DE SAÚDE		P
1067 - IMPLANTAÇÃO DE PROJETOS DE ACESSIBILIDADE PARA PESSOAS COM DEFICIÊNCIA		P
1075 - CONSTRUÇÃO DO SISTEMA INTEGRADO DE ABASTECIMENTO DÁGUA DOS POVOADOS		P
2034 - GESTÃO DAS ATIVIDADES ADMINISTRATIVAS DA SECRETARIA DE SAÚDE E BEM ESTAR		A
2035 - MANUTENÇÃO DOS CONSELHOS VINCULADOS A SAÚDE E BEM ESTAR SOCIAL		A
2036 - QUALIFICAÇÃO E CAPACITAÇÃO DOS SERVIDORES DA SAÚDE		A
2037 - GESTÃO DE ATENÇÃO BÁSICA EM SAÚDE		A



ESTADO DE SERGIPE
MUNICÍPIO DE GARARU

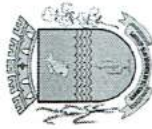
PPA 2014 - 2017

ORGAOS EXECUTORES

R\$ 1,00

PROGRAMA: 0007 - SAÚDE E HUMANIZAÇÃO DO ATENDIMENTO AO CIDADÃO Responsável: 11000-SECRETARIA MUNICIPAL DE SAÚDE E BEM

Acao	Executores	Tipo
2038 - MANUTENÇÃO DA ASSISTÊNCIA FARMACÉUTICA	A	A
2039 - GESTÃO DAS AÇÕES DE VIGILÂNCIA EM SAÚDE	A	A
2056 - MANUTENÇÃO DA CLÍNICA DA SAÚDE DA FAMÍLIA	A	A
2072 - MANUTENÇÃO DOS CONSELHOS VINCULADOS À SAÚDE	A	A
2073 - PROGRAMA NACIONAL DE MELHORIA DO ACESSO E DA QUALIDADE DA ATENÇÃO	A	A
2074 - CONCURSO PÚBLICO	A	A
2075 - MANUTENÇÃO E DESENVOLVIMENTO DA SAÚDE COM RECURSOS DOS ROYALTIES	A	A
2084 - MANUTENÇÃO DO PROGRAMA DE AGENTES COMUNITÁRIOS DE SAÚDE	A	A
2085 - MANUTENÇÃO DO PROGRAMA DE SAÚDE BUCAL	A	A
2086 - MANUTENÇÃO DO PROGRAMA DE SAÚDE DA FAMÍLIA	A	A



ESTADO DE SERGIPE
MUNICÍPIO DE GARARU

PPA 2014 - 2017

ORGAOS EXECUTORES

R\$ 1,00

PROGRAMA: 0008 - ATUAÇÃO LEGISLATIVA

Responsavel: 01000-CÂMARA MUNICIPAL DE GARARU

Acao	Tipo	Executores
1001 - MELHORAMENTO DO PRÉDIO DA CÂMARA MUNICIPAL	P	
1002 - AQUISIÇÃO DE EQUIPAMENTOS, MOBILIÁRIOS E VEÍCULOS PARA A CÂMARA MUNICIPAL	P	
2001 - MANUTENÇÃO DAS ATIVIDADES DA CÂMARA MUNICIPAL	A	



ESTADO DE SERGIPE
MUNICÍPIO DE GARARU

PPA 2014 - 2017

ORGAOS EXECUTORES

R\$ 1,00

PROGRAMA: 0009 - DEFESA E CONSULTORIA JURÍDICA DO MUNICÍPIO

Responsável: 98000-PREFEITURA MUNICIPAL DE GARARU

Acao

Tipo Executores

1004 - AQUISIÇÃO DE MOBILIÁRIOS, EQUIPAMENTOS E VEÍCULOS PARA A PROCURADORIA	P
2003 - ATENDIMENTO A PRECATÓRIOS JUDICIAIS	A
2004 - MANUTENÇÃO DA PROCURADORIA GERAL DO MUNICÍPIO	A



ESTADO DE SERGIPE
MUNICIPIO DE GARARU

PPA 2014 - 2017

ORGAOS EXECUTORES

R\$ 1,00

PROGRAMA: 0999 - RESERVA DE CONTINGÊNCIA

Resposavel: 99000-Setorial

Acao


Tipo Executores

9999 - RESERVA DE CONTINGÊNCIA

0

Total

108.184.388



ESTADO DE SERGIPE
MUNICIPIO DE GARARU

PPA 2014 - 2017

ACOES POR FUNCAO / SUBFUNCAO / PROGRAMA

Anexo II - R\$ 1,00

01 - LEGISLATIVA

4.026.088

031 - Acao Legislativa

4.026.088

0008 - ATUAÇÃO LEGISLATIVA

4.026.088

1001 - MELHORAMENTO DO PRÉDIO DA CÂMARA MUNICIPAL


43.101

1002 - AQUISIÇÃO DE EQUIPAMENTOS, MOBILIÁRIOS E VEÍCULOS PARA A CÂMARA MUNICIPAL

51.722

2001 - MANUTENÇÃO DAS ATIVIDADES DA CÂMARA MUNICIPAL

3.931.265



ESTADO DE SERGIPE
MUNICÍPIO DE GARARU

PPA 2014 - 2017

ACOES POR FUNCAO / SUBFUNCAO / PROGRAMA

Anexo II - R\$ 1,00

02 - JUDICIARIA 599.110

061 - Acao Judiciaria 275.849

0009 - DEFESA E CONSULTORIA JURÍDICA DO MUNICÍPIO 275.849

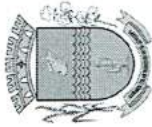
2003 - ATENDIMENTO A PRECATÓRIOS JUDICIAIS 275.849

122 - Administracao Geral 323.261

0009 - DEFESA E CONSULTORIA JURÍDICA DO MUNICÍPIO 323.261

1004 - AQUISIÇÃO DE MOBILIÁRIOS, EQUIPAMENTOS E VEÍCULOS PARA A PROCURADORIA GERAL DO MUNICÍPIO 21.552

2004 - MANUTENÇÃO DA PROCURADORIA GERAL DO MUNICÍPIO 301.709




ESTADO DE SERGIPE
MUNICÍPIO DE GARARU

PPA 2014 - 2017

ACOES POR FUNCAO / SUBFUNCAO / PROGRAMA

Anexo II - R\$ 1,00

04 - ADMINISTRAÇÃO		8.476.739
122 - Administracao Geral		6.161.330
0001 - FORTALECIMENTO DA GESTÃO INSTITUCIONAL		6.161.330
1003 - AQUISIÇÃO DE MOBILIÁRIOS, EQUIPAMENTOS E VEÍCULOS PARA O GABINETE DO PREFEITO		21.552
1006 - AQUISIÇÃO DE MOBILIÁRIOS, EQUIPAMENTOS E VEÍCULOS PARA A SECRETARIA DE ADMINISTRAÇÃO GERAL		43.101
1007 - CONSTRUÇÃO DO ARQUIVO MUNICIPAL		21.552
2002 - MANUTENÇÃO DO GABINETE DO PREFEITO		2.519.268
2006 - MANUTENÇÃO DA SECRETARIA MUNICIPAL DE ADMINISTRAÇÃO GERAL		3.150.703
2007 - MANUTENÇÃO DOS INATIVOS E PENSIONISTAS		8.620
2008 - MANUTENÇÃO DOS CONSELHOS VINCULADOS A SECRETARIA DE ADMINISTRAÇÃO GERAL		73.273
2009 - MANUTENÇÃO DE CONVÊNIO PARA SEGURANÇA PÚBLICA		30.172
2071 - DESPESAS COM PASEP		258.608
2077 - CONCURSO PÚBLICO		34.481
123 - Administracao Financeira		1.206.837
0001 - FORTALECIMENTO DA GESTÃO INSTITUCIONAL		1.206.837
1009 - AQUISIÇÃO DE MOBILIÁRIOS, EQUIPAMENTOS E VEÍCULOS PARA A SECRETARIA DE FINANÇAS		21.552
2011 - MANUTENÇÃO DA SECRETARIA DE FINANÇAS		1.185,285
124 - Controle Interno		148.271
0001 - FORTALECIMENTO DA GESTÃO INSTITUCIONAL		148.271
2068 - MANUTENÇÃO DO DEPARTAMENTO DE CONTROLE INTERNO		148.271
128 - Formacao de Recursos Humanos		38.792
0001 - FORTALECIMENTO DA GESTÃO INSTITUCIONAL		38.792
2010 - QUALIFICAÇÃO DOS SERVIDORES PÚBLICOS MUNICIPAIS		38.792
131 - Comunicacao Social		283.609



ESTADO DE SERGIPE
MUNICÍPIO DE GARARU

PPA 2014 - 2017

ACOES POR FUNCAO / SUBFUNCAO / PROGRAMA

Anexo II - R\$ 1,00

04 - ADMINISTRAÇÃO

8.476.739

131 - Comunicacao Social

283.609

0001 - FORTALECIMENTO DA GESTÃO INSTITUCIONAL

283.609

1005 - AQUISIÇÃO DE MOBILIÁRIOS, EQUIPAMENTOS E VEÍCULOS PARA A SECRETARIA DE COMUNICAÇÃO SOCIAL

30.172

2005 - MANUTENÇÃO DA SECRETARIA DE COMUNICAÇÃO SOCIAL

253.437

843 - Serviço da Dívida Interna

637.900

0001 - FORTALECIMENTO DA GESTÃO INSTITUCIONAL

637.900

2012 - AMORTIZAÇÃO E ENCARGOS COM A DÍVIDA INTERNA

637.900




ESTADO DE SERGIPE
MUNICÍPIO DE GARARU

PPA 2014 - 2017

ACOES POR FUNCAO / SUBFUNCAO / PROGRAMA

Anexo II - R\$ 1,00

08 - ASSISTÊNCIA SOCIAL		4.110.097
122 - Administracao Geral		1.515.877
0006 - PROTEÇÃO E INCLUSÃO SOC.COM ENFASE A POPULAÇÃO MAIS VULNERAVEL		1.515.877
1054 - AQUISIÇÃO DE MOBILIÁRIOS, EQUIPAMENTOS E VEÍCULOS PARA A SECRETARIA DE AÇÃO SOCIAL E DO TRABALHO		4.742
1055 - REFORMA E/OU AMPLIAÇÃO DE SEDE DA SECRETARIA DE AÇÃO SOCIAL E DO TRABALHO		8.622
2040 - MANUTENÇÃO DA SECRETARIA DE AÇÃO SOCIAL E TRABALHO		1.452.944
2041 - MANUTENÇÃO DOS DEMAIS CONSELHOS VINCULADOS A ESTA SECRETARIA		34.483
2042 - QUALIFICAÇÃO E CAPACITAÇÃO DOS SERVIDORES DA ASSISTÊNCIA SOCIAL E DO TRABALHO		15.086
128 - Formacao de Recursos Humanos		56.033
0006 - PROTEÇÃO E INCLUSÃO SOC.COM ENFASE A POPULAÇÃO MAIS VULNERAVEL		56.033
2076 - CONCURSO PÚBLICO		56.033
241 - Assistencia ao Idoso		224.131
0006 - PROTEÇÃO E INCLUSÃO SOC.COM ENFASE A POPULAÇÃO MAIS VULNERAVEL		224.131
2065 - COFINANCIAMENTO ESTADUAL DA PROTEÇÃO ESPECIAL DE MÉDIA COMPLEXIDADE		64.652
2088 - COFINANCIAMENTO ESTADUAL DA PROTEÇÃO ESPECIAL DE ALTA COMPLEXIDADE		159.479
243 - Assistencia a Crianca e ao Adolescente		64.136
0006 - PROTEÇÃO E INCLUSÃO SOC.COM ENFASE A POPULAÇÃO MAIS VULNERAVEL		64.136
2066 - MANUTENÇÃO DO CONSELHO TUTELAR		64.136
244 - Assistencia Comunitaria		2.249.920
0006 - PROTEÇÃO E INCLUSÃO SOC.COM ENFASE A POPULAÇÃO MAIS VULNERAVEL		2.249.920
1056 - CONSTRUÇÃO DE UNIDADES HABITACIONAIS		8.622
1057 - CONSTRUÇÃO, REFORMA E/OU AMPLIAÇÃO DE CENTRAL DO CADASTRO ÚNICO		17.242
1058 - CONSTRUÇÃO, REFORMA E/OU AMPLIAÇÃO DE UNIDADES DO SCFV		30.602



ESTADO DE SERGIPE
MUNICÍPIO DE GARARU

PPA 2014 - 2017

ACÕES POR FUNÇÃO / SUBFUNÇÃO / PROGRAMA


Anexo II - R\$ 1,00

08 - ASSISTÊNCIA SOCIAL

4.110.097

244 - Assistência Comunitaria 2.249.920

1059 - CONSTRUÇÃO DE UNIDADES DO PROJOVEM	17.242
1061 - CONSTRUÇÃO DE E/OU AMPLIAÇÃO DE UNIDADES DO CENTRO DE ASSISTÊNCIA SOCIAL - CRAS	52.154
1066 - CONSTRUÇÃO DO CREAS	9.053
1068 - IMPLANTAÇÃO DE PROJETOS DE ACESSIBILIDADE PARA PESSOAS COM DEFICIÊNCIA	86.202
2043 - PROGRAMAS DE ASSISTÊNCIA SOCIAL E COMUNITÁRIA	99.133
2044 - SERVIÇOS DE PROTEÇÃO E ATENDIMENTO INTEGRAL A FAMÍLIA - PAIF	208.612
2045 - SERVIÇOS DE CONVIVÊNCIA E FORTALECIMENTO DE VÍNCULOS - SCFV	107.754
2047 - GESTÃO DO SUAS - IGD BOLSA FAMÍLIA	567.388
2048 - OUTROS PROGRAMAS DO GOVERNO FEDERAL E ESTADUAL	146.119
2049 - SERVIÇOS DE PROTEÇÃO SOCIAL NO DOMÍLIO PARA PESSOAS COM DEFICIÊNCIA E IDOSA	49.999
2055 - GESTÃO DO SUAS - IGD SUAS	341.020
2057 - COFINANCIAMENTO ESTADUAL DA PROTEÇÃO BÁSICA	155.167
2058 - SERVIÇOS DE MÉDIA COMPLEXIDADE	55.171
2060 - SERVIÇOS DE ALTA COMPLEXIDADE	55.171
2062 - MANUTENÇÃO DO CONSELHO MUNICIPAL DE ASSISTÊNCIA SOCIAL	21.552
2063 - BENEFÍCIOS EVENTUAIS	68.962
2087 - SERVIÇO DE PROTEÇÃO E ATENDIMENTO ESPECIALIZADO A FAMÍLIAS E INDIVÍDUOS - PAEFI	97.584
2089 - MANUTENÇÃO DO FUNDO MUNICIPAL DA CRIANÇA E DO ADOLESCENTE	



ESTADO DE SERGIPE
MUNICÍPIO DE GARARU

PPA 2014 - 2017

ACOES POR FUNCAO / SUBFUNCAO / PROGRAMA

Anexo II - R\$ 1,00

10 - SAÚDE

16.748.448

122 - Administracao Geral

7.029.518

0007 - SAÚDE E HUMANIZAÇÃO DO ATENDIMENTO AO CIDADÃO

7.029.518

1049 - REFORMA E/OU AMPLIAÇÃO DA SEDE DA SECRETARIA DE SAÚDE E BEM ESTAR SOCIAL

6.466

1050 - AQUISIÇÃO DE MOBILIÁRIOS, EQUIPAMENTOS E VEÍCULOS PARA A SECRETARIA DE SAÚDE E BEM ESTAR SOCIAL

107.324

1067 - IMPLANTAÇÃO DE PROJETOS DE ACESSIBILIDADE PARA PESSOAS COM DEFICIÊNCIA

6.466

2034 - GESTÃO DAS ATIVIDADES ADMINISTRATIVAS DA SECRETARIA DE SAÚDE E BEM ESTAR SOCIAL

6.896.331

2035 - MANUTENÇÃO DOS CONSELHOS VINCULADOS A SAÚDE E BEM ESTAR SOCIAL

8.620

2036 - QUALIFICAÇÃO E CAPACITAÇÃO DOS SERVIDORES DA SAÚDE

4.311

301 - Atencao Basica

8.006.930

0007 - SAÚDE E HUMANIZAÇÃO DO ATENDIMENTO AO CIDADÃO

8.006.930

2037 - GESTÃO DE ATENÇÃO BÁSICA EM SAÚDE

4.774.325

2084 - MANUTENÇÃO DO PROGRAMA DE AGENTES COMUNITÁRIOS DE SAÚDE

1.446.910

2085 - MANUTENÇÃO DO PROGRAMA DE SAÚDE BUCAL

408.605

2086 - MANUTENÇÃO DO PROGRAMA DE SAÚDE DA FAMÍLIA

1.377.090

302 - Assistencia Hospitalar e Ambulatorial

1.278.828

0007 - SAÚDE E HUMANIZAÇÃO DO ATENDIMENTO AO CIDADÃO

1.278.828

1052 - CONSTRUÇÃO, REFORMA E/OU AMPLIAÇÃO DE UNIDADES DE SAÚDE

630.144

1053 - CONSTRUÇÃO DA ACADEMIA DE SAÚDE

47.412

2038 - MANUTENÇÃO DA ASSISTÊNCIA FARMACÉUTICA

282.315

2056 - MANUTENÇÃO DA CLÍNICA DA SAÚDE DA FAMÍLIA

38.795

2072 - MANUTENÇÃO DOS CONSELHOS VINCULADOS À SAÚDE

8.620

2073 - PROGRAMA NACIONAL DE MELHORIA DO ACESSO E DA QUALIDADE DA ATENÇÃO BÁSICA - PMAQ


237.061

2074 - CONCURSO PÚBLICO

8.620

2075 - MANUTENÇÃO E DESENVOLVIMENTO DA SAÚDE COM RECURSOS DOS ROYALTIES

25.861



ESTADO DE SERGIPE
MUNICIPIO DE GARARU

PPA 2014 - 2017

ACOES POR FUNCAO / SUBFUNCAO / PROGRAMA

Anexo II - R\$ 1,00

10 - SAÚDE

16.748.448

305 - Vigilância Epidemiológica


433.172

0007 - SAÚDE E HUMANIZAÇÃO DO ATENDIMENTO AO CIDADÃO

433.172

2039 - GESTÃO DAS AÇÕES DE VIGILÂNCIA EM SAÚDE

433.172




ESTADO DE SERGIPE
MUNICÍPIO DE GARARU

PPA 2014 - 2017

ACOES POR FUNCAO / SUBFUNCAO / PROGRAMA

Anexo II - R\$ 1,00

12 - EDUCAÇÃO	50.046.160
122 - Administração Geral	3.535.346
0005 - ACESSO UNIVERSAL AO ENSINO PÚBLICO DE QUALIDADE	3.535.346
1015 - AQUISIÇÃO DE MOBILIÁRIOS, EQUIPAMENTOS E VEÍCULOS PARA A SECRETARIA DE EDUCAÇÃO	241.369
1016 - REFORMA E/OU AMPLIAÇÃO DA SEDE DA SECRETARIA DE EDUCAÇÃO	456.876
2017 - MANUTENÇÃO DA SECRETARIA DE EDUCAÇÃO	2.772.446
2018 - MANUTENÇÃO DOS CONSELHOS VINCULADOS A EDUCAÇÃO	64.655
128 - Formação de Recursos Humanos	62.928
0005 - ACESSO UNIVERSAL AO ENSINO PÚBLICO DE QUALIDADE	62.928
2019 - QUALIFICAÇÃO DOS PROFISSIONAIS DO MAGISTÉRIO E SERVIDORES DA SECRETARIA DE EDUCAÇÃO	62.928
243 - Assistência a Criança e ao Adolescente	4.311
0005 - ACESSO UNIVERSAL AO ENSINO PÚBLICO DE QUALIDADE	4.311
2020 - APOIO A ESTUDANTES	4.311
361 - Ensino Fundamental	41.285.074
0005 - ACESSO UNIVERSAL AO ENSINO PÚBLICO DE QUALIDADE	41.285.074
1017 - CONSTRUÇÃO, REFORMA E/OU AMPLIAÇÃO DE UNIDADES DO ENSINO FUNDAMENTAL	2.740.165
1021 - CONSTRUÇÃO, REFORMA E/OU AMPLIAÇÃO DE UNIDADES ESCOLARES DO ENSINO FUNDAMENTAL - FUNDEB	150.855
1074 - CONSTRUÇÃO DE QUADRA ESCOLAR NO POVOADO LAGOA RASA	2.241.265
2021 - DESENVOLVIMENTO E MANUTENÇÃO DO ENSINO FUNDAMENTAL	6.432.868
2022 - MANUTENÇÃO DO SISTEMA DE TRANSPORTE ESCOLAR	6.581.527
2023 - PROGRAMA DINHEIRO DIRETO NA ESCOLA - PDDE	641.605
2024 - ALIMENTAÇÃO ESCOLAR - ENSINO FUNDAMENTAL	512.045
2026 - MANUTENÇÃO DO ENSINO FUNDAMENTAL - FUNDEB	6.017.886
2299 - REMUNERAÇÃO DOS PROFISSIONAIS DO MAGISTÉRIO DA EDUCAÇÃO BÁSICA COM RECURSOS DO FUNDEB	15.966.858



ESTADO DE SERGIPE
MUNICÍPIO DE GARARU

PPA 2014 - 2017

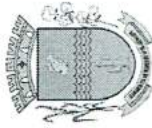
ACOES POR FUNCAO / SUBFUNCAO / PROGRAMA

Anexo II - R\$ 1,00

12 - EDUCAÇÃO

50.046.160

365 - Educacao Infantil	5.158.501
0005 - ACESSO UNIVERSAL AO ENSINO PÚBLICO DE QUALIDADE	5.158.501
1019 - CONSTRUÇÃO, REFORMA E/OU AMPLIAÇÃO DE UNIDADES DA EDUCAÇÃO INFANTIL	229.298
1020 - CONSTRUÇÃO CRECHES	337.311
1022 - CONSTRUÇÃO, REFORMA E/OU AMPLIAÇÃO DE UNIDADES DO FUNDEB - ENSINO INFANTIL	43.101
2025 - DESENVOLVIMENTO E MANUTENÇÃO DA EDUCAÇÃO INFANTIL	3.219.196
2027 - MANUTENÇÃO DA EDUCAÇÃO INFANTIL - FUNDEB	77.584
2070 - ALIMENTAÇÃO ESCOLAR - EDUCAÇÃO INFANTIL	25.863
2078 - MANUTENÇÃO E DESENVOLVIMENTO DA EDUCAÇÃO COM RECURSOS DOS ROYALTIES	120.686
2079 - MANUTENÇÃO E DESENVOLVIMENTO DA EDUCAÇÃO - CRECHE	56.033
2081 - ALIMENTAÇÃO ESCOLAR - EDUCAÇÃO DE JOVENS E ADULTOS - EJA	41.810
2082 - PNATE - PROGRAMA NACIONAL DE APOIO AO TRANSP. ESCOLAR - FUNDAMENTAL	818.924
2083 - PNATE - PROGRAMA NACIONAL DE APOIO AO TRANSP. ESCOLAR - INFANTIL	137.926
4299 - REMUNERAÇÃO DOS PROFISSIONAIS DO MAGISTÉRIO DA EDUCAÇÃO BÁSICA COM RECURSOS DO FUNDEB	50.769



ESTADO DE SERGIPE
MUNICÍPIO DE GARARU

PPA 2014 - 2017

ACOES POR FUNCAO / SUBFUNCAO / PROGRAMA

Anexo II - R\$ 1,00

13 - CULTURA

1.731.824

122 - Administracao Geral

71.118

0004 - O INCENTIVO A CULTURA E A PROMOÇÃO DA QUALIDADE DE VIDA

71.118

1063 - AQUISIÇÃO DE MOBILIÁRIOS, EQUIPAMENTOS E VEÍCULOS PARA A SECRETARIA DE CULTURA

23.707

2051 - MANUTENÇÃO DA SECRETARIA DE CULTURA

47.411

392 - Difusao Cultural

1.660.706

0004 - O INCENTIVO A CULTURA E A PROMOÇÃO DA QUALIDADE DE VIDA

1.660.706

1064 - CONSTRUÇÃO DO CENTRO REGIONAL DE COMERCIALIZAÇÃO E EXPOSIÇÃO DO ARTESANATO

25.863

1065 - CONSTRUÇÃO, REFORMA E/OU AMPLIAÇÃO DE BIBLIOTECA

25.863

2052 - MANUTENÇÃO DE DESENVOLVIMENTO DE ATIVIDADES CULTURAIS E ARTÍSTICAS


1.466.739

2053 - MANUTENÇÃO DOS CONSELHOS E FUNDOS VINCULADOS A SECRETARIA DE CULTURA

66.810

2054 - IMPLANTAÇÃO DA ESCOLA DE MÚSICA

75.431



ESTADO DE SERGIPE
MUNICÍPIO DE GARARU

PPA 2014 - 2017

ACOES POR FUNCAO / SUBFUNCAO / PROGRAMA

Anexo II - R\$ 1,00

15 - URBANISMO

5.918.697

122 - Administracao Geral 3.254.161

0003 - GESTÃO DE INFRA-ESTRUTURA E SERVIÇOS URBANOS 3.254.161

1030 - AQUISIÇÃO DE MOBILIÁRIOS, EQUIPAMENTOS E VEÍCULOS PARA A SECRETARIA DE OBRAS E SERVIÇOS URBANOS 51.723

1032 - CONSTRUÇÃO DO MATADOURO MUNICIPAL 25.863

1033 - CONSTRUÇÃO DE PONTES 25.863

1034 - CONSTRUÇÃO DE SEDE DA SECRETARIA DE OBRAS E SERVIÇOS URBANOS 25.863

1069 - IMPLANTAÇÃO DE PROJETOS DE ACESSIBILIDADE PARA PESSOAS COM DEFICIÊNCIA 25.863

2032 - MANUTENÇÃO DA SECRETARIA DE OBRAS E SERVIÇOS URBANOS 2.995.538

2069 - MANUTENÇÃO E CONSERVAÇÃO DE PRÉDIOS PÚBLICOS 73.276

2080 - CONSÓRCIO PÚBLICO 30.172

451 - Infra-Estrutura Urbana 207.756

0003 - GESTÃO DE INFRA-ESTRUTURA E SERVIÇOS URBANOS 207.756

1035 - AQUISIÇÃO DE IMÓVEIS 25.863

1036 - URBANIZAÇÃO E/OU ARBORIZAÇÃO DE VIAS E LOGRADOUROS 130.167

1037 - CONSTRUÇÃO, REFORMA E/OU AMPLIAÇÃO DE FRAÇAS 25.863

1038 - REFORMA E/OU AMPLIAÇÃO DE ESTRADAS VICINAIS 25.863

452 - Servicos Urbanos 275.855

0003 - GESTÃO DE INFRA-ESTRUTURA E SERVIÇOS URBANOS 275.855


1039 - CONSTRUÇÃO, REFORMA E/OU AMPLIAÇÃO DE CEMITÉRIOS 25.863

1040 - CONSTRUÇÃO DE CISTERNAS 25.863

2033 - MANUTENÇÃO DE SERVIÇOS PÚBLICOS 224.129

512 - Saneamento Basico Urbano 2.155.062

0002 - DESENVOLVENDO AS POTENCIALIDADES MUNICIPAIS 2.155.062



ESTADO DE SERGIPE
MUNICÍPIO DE GARARU

PPA 2014 - 2017

ACOES POR FUNCAO / SUBFUNCAO / PROGRAMA

Anexo II - R\$ 1,00

15 - URBANISMO

5.918.697

512 - Saneamento Basico Urbano

2.155.062

1073 - PAVIMENTAÇÃO DE VIAS URBANAS

2.155.062

605 - Abastecimento

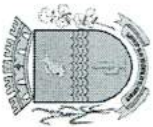
25.863

0003 - GESTÃO DE INFRA-ESTRUTURA E SERVIÇOS URBANOS

25.863

1041 - CONSTRUÇÃO DE MERCADO MUNICIPAL

25.863



ESTADO DE SERGIPE
MUNICIPIO DE GARARU

PPA 2014 - 2017

ACOES POR FUNCAO / SUBFUNCAO / PROGRAMA

Anexo II - R\$ 1,00

17 - SANEAMENTO

10.822.727

511 - Saneamento Basico Rural

10.796.864

0007 - SAÚDE E HUMANIZAÇÃO DO ATENDIMENTO AO CIDADÃO

10.796.864

1075 - CONSTRUÇÃO DO SISTEMA INTEGRADO DE ABASTECIMENTO D'ÁGUA DOS POVOADOS LAGOA DOS PADRES, PIAS E ALTO DA BARRIGUDA

10.796.864

512 - Saneamento Basico Urbano

25.863

0003 - GESTÃO DE INFRA-ESTRUTURA E SERVIÇOS URBANOS

25.863

1042 - CONSTRUÇÃO DE ATERRO SANITÁRIO

25.863



ESTADO DE SERGIPE
MUNICÍPIO DE GARARU

PPA 2014 - 2017


ACOES POR FUNCAO / SUBFUNCAO / PROGRAMA

Anexo II - R\$ 1,00

20 - AGRICULTURA

1.490.029

122 - Administracao Geral	752.560
0002 - DESENVOLVENDO AS POTENCIALIDADES MUNICIPAIS	702.990
1010 - CONSTRUÇÃO DE SEDE DA SECRETARIA DE AGRICULTURA	21.552
1011 - AQUISIÇÃO DE MOBILIÁRIOS, EQUIPAMENTOS E VEÍCULOS PARA A SECRETARIA DE AGRICULTURA	47.846
2013 - MANUTENÇÃO DA SECRETARIA DE AGRICULTURA	538.767
2014 - MANUTENÇÃO DOS CONSELHOS VINCULADOS A AGRICULTURA	60.344
2015 - QUALIFICAÇÃO E CAPACITAÇÃO DOS SERVIDORES DA AGRICULTURA	34.481
0003 - GESTÃO DE INFRA-ESTRUTURA E SERVIÇOS URBANOS	49.570
1043 - CONSTRUÇÃO E REFORMA DE CASAS DE FARINHA	23.707
1044 - CONSTRUÇÃO E REFORMA DE POÇOS ARTESIANOS	25.863
244 - Assistencia Comunitaria	220.250
0002 - DESENVOLVENDO AS POTENCIALIDADES MUNICIPAIS	220.250
1012 - CONSTRUÇÃO DE AGUADAS	25.863
2016 - FORTALECIMENTO DA AGRICULTURA FAMILIAR	194.387
605 - Abastecimento	487.047
0002 - DESENVOLVENDO AS POTENCIALIDADES MUNICIPAIS	487.047
1013 - CONSTRUÇÃO DE CENTRO DE ARMAZENAMENTO DE PRODUTO DA PESCA	25.863
1070 - RECUPERAÇÃO DE ESTRADAS VICINAIS	215.506
1071 - CONSTRUÇÃO DE PASSAGENS MOLHADAS	245.678
607 - Irrigacao	30.172
0002 - DESENVOLVENDO AS POTENCIALIDADES MUNICIPAIS	30.172
1014 - AQUISIÇÃO DE MÁQUINAS E IMPLEMENTOS AGRÍCOLAS	30.172



ESTADO DE SERGIPE
MUNICÍPIO DE GARARU

PPA 2014 - 2017

ACOES POR FUNCAO / SUBFUNCAO / PROGRAMA

Anexo II - R\$ 1,00

23 - COMÉRCIO E SERVIÇOS

316.798

695 - Turismo

316.798

0002 - DESENVOLVENDO AS POTENCIALIDADES MUNICIPAIS

316.798

1023 - CONSTRUÇÃO, REFORMA E/OU AMPLIAÇÃO DA ORLA


25.863

2028 - PROMOÇÃO DO TURISMO LOCAL

224.127

2031 - MANUTENÇÃO DO FUNDO MUNICIPAL DE DESENVOLVIMENTO TURÍSTICO

66.808



ESTADO DE SERGIPE
MUNICÍPIO DE GARARU

PPA 2014 - 2017

ACÕES POR FUNÇÃO / SUBFUNÇÃO / PROGRAMA

Anexo II - R\$ 1,00

26 - TRANSPORTE

103.452

782 - Transporte Rodoviário

103.452

0003 - GESTÃO DE INFRA-ESTRUTURA E SERVIÇOS URBANOS

103.452

1045 - CONSTRUÇÃO, REFORMA E/OU AMPLIAÇÃO DE ABRIGOS PARA PASSAGEIROS

25.863

1046 - CONSTRUÇÃO DE GARAGEM MUNICIPAL


25.863

1047 - CONSTRUÇÃO DE PASSAGENS MOLHADAS

25.863

1048 - ABERTURA E/OU PAVIMENTAÇÃO DE VIAS

25.863



ESTADO DE SERGIPE
MUNICIPIO DE GARARU

PPA 2014 - 2017

ACOES POR FUNCAO / SUBFUNCAO / PROGRAMA

Anexo II - R\$ 1,00

27 - DESPORTO E LAZER

3.208.042

122 - Administracao Geral

815.484

0002 - DESENVOLVENDO AS POTENCIALIDADES MUNICIPAIS

25.863

1024 - AQUISIÇÃO DE MOBILIÁRIOS, EQUIPAMENTOS E VEÍCULOS PARA A SECRETARIA DE ESPORTE, EVENTOS E TURISMO

25.863

0004 - O INCENTIVO A CULTURA E A PROMOÇÃO DA QUALIDADE DE VIDA

789.621

1025 - CONSTRUÇÃO, REFORMA E/OU AMPLIAÇÃO DE QUADRAS POLIESPORTIVAS

25.863

1026 - CONSTRUÇÃO DE CAMPO DE FUTEBOL

25.863

2029 - MANUTENÇÃO DA SECRETARIA DE ESPORTE, EVENTOS E TURISMO

737.895

812 - Desporto Comunitario

213.789

0004 - O INCENTIVO A CULTURA E A PROMOÇÃO DA QUALIDADE DE VIDA

213.789

1027 - REFORMA E/OU AMPLIAÇÃO DE ESTÁDIO DE FUTEBOL

25.863

1028 - REFORMA E/OU AMPLIAÇÃO DE GINÁSIO DE ESPORTE

25.863

2030 - INCENTIVO AO ESPORTE, EVENTOS E TURISMO

162.063

813 - Lazer

2.178.769

0002 - DESENVOLVENDO AS POTENCIALIDADES MUNICIPAIS


2.178.769

1029 - REFORMA E/OU AMPLIAÇÃO DE CENTRO RECREATIVO

23.707

1072 - REVITALIZAÇÃO E PAVIMENTAÇÃO DA ORLA FLUVIAL

2.155.062



ESTADO DE SERGIPE
MUNICÍPIO DE GARARU

PPA 2014 - 2017

ACOES POR FUNCAO / SUBFUNCAO / PROGRAMA

Anexo II - R\$ 1,00

99 - RESERVA DE CONTINGÊNCIA

586.177

999 - RESERVA DE CONTINGENCIA


586.177

0999 - RESERVA DE CONTINGÊNCIA

586.177

9999 - RESERVA DE CONTINGÊNCIA

586.177




ESTADO DE SERGIPE
MUNICÍPIO DE GARARU

PPA 2014 - 2017

RESUMO DAS DESPESAS DOS PROGRAMAS DE GOVERNO

2014

	Despesa Corrente	Despesa Capital	Total
PODER LEGISLATIVO			
0008 - ATUAÇÃO LEGISLATIVA	912.100	22.000	934.100
	912.100	22.000	934.100
PODER EXECUTIVO			
0001 - FORTALECIMENTO DA GESTÃO INSTITUCIONAL	1.777.701	189.000	1.966.701
0002 - DESENVOLVENDO AS POTENCIALIDADES MUNICIPAIS	249.100	1.170.100	1.419.200
0003 - GESTÃO DE INFRA-ESTRUTURA E SERVIÇOS URBANOS	751.000	163.700	914.700
0004 - O INCENTIVO A CULTURA E A PROMOÇÃO DA QUALIDADE DE VIDA	576.900	57.700	634.600
0005 - ACESSO UNIVERSAL AO ENSINO PÚBLICO DE QUALIDADE	8.953.169	2.658.120	11.611.289
0006 - PROTEÇÃO E INCLUSÃO SOC.COM ENFASE A POPULAÇÃO MAIS VULNERAVEL	854.940	98.640	953.580
0007 - SAÚDE E HUMANIZAÇÃO DO ATENDIMENTO AO CIDADÃO	3.669.530	2.721.300	6.390.830
0009 - DEFESA E CONSULTORIA JURÍDICA DO MUNICÍPIO	134.000	5.000	139.000
0999 - RESERVA DE CONTINGÊNCIA	136.000	0	136.000
Total para 2014	17.102.340	7.063.560	24.165.900
	18.014.440	7.085.560	25.100.000
PODER LEGISLATIVO			
0008 - ATUAÇÃO LEGISLATIVA	957.705	23.100	980.805
	957.705	23.100	980.805
PODER EXECUTIVO			
0001 - FORTALECIMENTO DA GESTÃO INSTITUCIONAL	1.866.584	198.450	2.065.034
0002 - DESENVOLVENDO AS POTENCIALIDADES MUNICIPAIS	261.555	1.228.605	1.490.160
0003 - GESTÃO DE INFRA-ESTRUTURA E SERVIÇOS URBANOS	788.550	171.885	960.435
0004 - O INCENTIVO A CULTURA E A PROMOÇÃO DA QUALIDADE DE VIDA	605.745	60.585	666.330
0005 - ACESSO UNIVERSAL AO ENSINO PÚBLICO DE QUALIDADE	9.400.828	2.791.027	12.191.855
0006 - PROTEÇÃO E INCLUSÃO SOC.COM ENFASE A POPULAÇÃO MAIS VULNERAVEL	897.687	103.572	1.001.259
0007 - SAÚDE E HUMANIZAÇÃO DO ATENDIMENTO AO CIDADÃO	3.853.007	2.857.365	6.710.372
0009 - DEFESA E CONSULTORIA JURÍDICA DO MUNICÍPIO	140.700	5.250	145.950




**ESTADO DE SERGIPE
MUNICÍPIO DE GARARU**

PPA 2014 - 2017

RESUMO DAS DESPESAS DOS PROGRAMAS DE GOVERNO

2015

PODER EXECUTIVO	Despesa Corrente	Despesa Capital	Total
0999 - RESERVA DE CONTINGÊNCIA	142.800	0	142.800
	<u>17.957.456</u>	<u>7.416.739</u>	<u>25.374.195</u>
Total para 2015	<u>18.915.161</u>	<u>7.439.839</u>	<u>26.355.000</u>
PODER LEGISLATIVO	Despesa Corrente	Despesa Capital	Total
0008 - ATUAÇÃO LEGISLATIVA	1.005.590	24.255	1.029.845
	<u>1.005.590</u>	<u>24.255</u>	<u>1.029.845</u>
PODER EXECUTIVO	Despesa Corrente	Despesa Capital	Total
0001 - FORTALECIMENTO DA GESTÃO INSTITUCIONAL	1.959.810	208.376	2.168.186
0002 - DESENVOLVENDO AS POTENCIALIDADES MUNICIPAIS	274.634	1.290.043	1.564.677
0003 - GESTÃO DE INFRA-ESTRUTURA E SERVIÇOS URBANOS	827.979	180.499	1.008.478
0004 - O INCENTIVO A CULTURA E A PROMOÇÃO DA QUALIDADE DE VIDA	636.036	63.622	699.658
0005 - ACESSO UNIVERSAL AO ENSINO PÚBLICO DE QUALIDADE	9.870.879	2.930.591	12.801.470
0006 - PROTEÇÃO E INCLUSÃO SOC. COM ENFASE A POPULAÇÃO MAIS VULNERÁVEL	942.587	108.759	1.051.346
0007 - SAÚDE E HUMANIZAÇÃO DO ATENDIMENTO AO CIDADÃO	4.045.664	3.000.241	7.045.905
0009 - DEFESA E CONSULTORIA JURÍDICA DO MUNICÍPIO	147.735	5.513	153.248
0999 - RESERVA DE CONTINGÊNCIA	149.940	0	149.940
	<u>18.855.264</u>	<u>7.787.644</u>	<u>26.642.908</u>
Total para 2016	<u>19.860.854</u>	<u>7.811.899</u>	<u>27.672.753</u>
PODER LEGISLATIVO	Despesa Corrente	Despesa Capital	Total
0008 - ATUAÇÃO LEGISLATIVA	1.055.870	25.468	1.081.338
	<u>1.055.870</u>	<u>25.468</u>	<u>1.081.338</u>
PODER EXECUTIVO	Despesa Corrente	Despesa Capital	Total




ESTADO DE SERGIPE
MUNICÍPIO DE GARARU

PPA 2014 - 2017

RESUMO DAS DESPESAS DOS PROGRAMAS DE GOVERNO

2017

PODER EXECUTIVO	Despesa Corrente	Despesa Capital	Total
0001 - FORTALECIMENTO DA GESTÃO INSTITUCIONAL	2.057.781	218.796	2.276.577
0002 - DESENVOLVENDO AS POTENCIALIDADES MUNICIPAIS	288.366	1.354.548	1.642.914
0003 - GESTÃO DE INFRA-ESTRUTURA E SERVIÇOS URBANOS	869.378	189.529	1.058.907
0004 - O INCENTIVO A CULTURA E A PROMOÇÃO DA QUALIDADE DE VIDA	667.839	66.807	734.646
0005 - ACESSO UNIVERSAL AO ENSINO PÚBLICO DE QUALIDADE	10.364.422	3.077.123	13.441.545
0006 - PROTEÇÃO E INCLUSÃO SOC.COM ENFASE A POPULAÇÃO MAIS VULNERAVEL	989.718	114.194	1.103.912
0007 - SAÚDE E HUMANIZAÇÃO DO ATENDIMENTO AO CIDADÃO	4.247.949	3.150.256	7.398.205
0009 - DEFESA E CONSULTORIA JURÍDICA DO MUNICÍPIO	155.123	5.789	160.912
0999 - RESERVA DE CONTINGÊNCIA	157.437	0	157.437
	<u>19.798.013</u>	<u>8.177.042</u>	<u>27.975.055</u>
Total para 2017	<u>20.853.883</u>	<u>8.202.510</u>	<u>29.056.393</u>



ESTADO DE SERGIPE
MUNICIPIO DE GARARU

PPA 2014 - 2017

PROGRAMAS

R\$ 1,00

PROGRAMA: 0001 - FORTALECIMENTO DA GESTÃO INSTITUCIONAL

Responsavel: 98000-PREFEITURA MUNICIPAL DE GARARU

Macro Objetivo: OBJETIVO ESTRATÉGICO 1

Justificativa:

Objetivo:

Publico-Alvo:

Indicador	Unidade Medida				Data	Índice	Final
	UNIDADE						
ÍNDICE DE SATISFAÇÃO POPULAR	2014	2015	2016	2017	02/01/2013	1,000	1,000
Despesa Corrente:	1.777.701	1.866.584	1.959.810	2.057.781			7.661.876
Despesa Capital:	189.000	198.450	208.376	218.796			814.622
Total:	1.966.701	2.065.034	2.168.186	2.276.577			8.476.498

AÇÃO: 2002 - MANUTENÇÃO DO GABINETE DO PREFEITO

Finalidade:

Produto: PRODUTO 01


Metas	2014	2015	2016	2017	TOTAL
Despesa Corrente:	584.500	613.725	644.411	676.632	2.519.268
Despesa Capital:	0	0	0	0	0
Total:	584.500	613.725	644.411	676.632	2.519.268

AÇÃO: 2005 - MANUTENÇÃO DA SECRETARIA DE COMUNICAÇÃO SOCIAL

Finalidade:

Produto: PRODUTO 01

Metas	2014	2015	2016	2017	TOTAL
Despesa Corrente:	58.800	61.740	64.828	68.069	253.437
Despesa Capital:	0	0	0	0	0
Total:	58.800	61.740	64.828	68.069	253.437



ESTADO DE SERGIPE
MUNICÍPIO DE GARARU

PPA 2014 - 2017

PROGRAMAS

R\$ 1,00

PROGRAMA: 0001 - FORTALECIMENTO DA GESTÃO INSTITUCIONAL

Resposavel: 98000-PREFEITURA MUNICIPAL DE GARARU

Macro Objetivo: OBJETIVO ESTRATÉGICO 1

Justificativa: .

Objetivo: .

Publico-Alvo: .

Indicador
ÍNDICE DE SATISFAÇÃO POPULAR

Unidade Medida
UNIDADE

Data
02/01/2013

Índice
1,000

Final
1,000

	2014	2015	2016	2017	TOTAL
Despesa Corrente:	1.777.701	1.866.584	1.959.810	2.057.781	7.661.876
Despesa Capital:	189.000	198.450	208.376	218.796	814.622
Total:	1.966.701	2.065.034	2.168.186	2.276.577	8.476.498

AÇÃO: 2006 - MANUTENÇÃO DA SECRETARIA MUNICIPAL DE ADMINISTRAÇÃO GERAL

Finalidade:

Produto: PRODUTO 01

	2014	2015	2016	2017	TOTAL
Despesa Corrente:	731.000	767.550	805.928	846.225	3.150.703
Despesa Capital:	0	0	0	0	0
Total:	731.000	767.550	805.928	846.225	3.150.703

Metas 2014 2015 2016 2017


AÇÃO: 2007 - MANUTENÇÃO DOS INATIVOS E PENSIONISTAS

Finalidade:

Produto: PRODUTO 01

	2014	2015	2016	2017	TOTAL
Despesa Corrente:	2.000	2.100	2.205	2.315	8.620
Despesa Capital:	0	0	0	0	0
Total:	2.000	2.100	2.205	2.315	8.620

Metas 2014 2015 2016 2017



ESTADO DE SERGIPE
MUNICÍPIO DE GARARU

PPA 2014 - 2017

PROGRAMAS

R\$ 1,00

PROGRAMA: 0001 - FORTALECIMENTO DA GESTÃO INSTITUCIONAL

Responsável: 98000-PREFEITURA MUNICIPAL DE GARARU

Macro Objetivo: OBJETIVO ESTRATÉGICO 1

Justificativa:

Objetivo:

Público-Alvo:

Indicador
ÍNDICE DE SATISFAÇÃO POPULAR

Unidade Medida
UNIDADE

Data
02/01/2013

Índice
1,000

Final
1,000

	2014	2015	2016	2017	TOTAL
Despesa Corrente:	1.777.701	1.866.594	1.959.810	2.057.781	7.661.876
Despesa Capital:	189.000	198.450	208.376	218.796	814.622
Total:	1.966.701	2.065.034	2.168.186	2.276.577	8.476.498

AÇÃO: 2008 - MANUTENÇÃO DOS CONSELHOS VINCULADOS A SECRETARIA DE ADMINISTRAÇÃO GERAL

Finalidade:

Produto: PRODUTO 01


	2014	2015	2016	2017	TOTAL
Despesa Corrente:	12.000	12.600	13.230	13.891	51.721
Despesa Capital:	5.000	5.250	5.513	5.789	21.552
Total:	17.000	17.850	18.743	19.680	73.273

AÇÃO: 2009 - MANUTENÇÃO DE CONVÊNIO PARA SEGURANÇA PÚBLICA

Finalidade:

Produto: PRODUTO 01

	2014	2015	2016	2017	TOTAL
Despesa Corrente:	7.000	7.350	7.718	8.104	30.172
Despesa Capital:	0	0	0	0	0
Total:	7.000	7.350	7.718	8.104	30.172



ESTADO DE SERGIPE
MUNICÍPIO DE GARARU

PPA 2014 - 2017

PROGRAMAS

R\$ 1,00

PROGRAMA: 0001 - FORTALECIMENTO DA GESTÃO INSTITUCIONAL

Responsável: 98000-PREFEITURA MUNICIPAL DE GARARU

Macro Objetivo: OBJETIVO ESTRATÉGICO 1

Justificativa: .

Objetivo: .

Público-Alvo: .

Indicador
ÍNDICE DE SATISFAÇÃO POPULAR

Unidade Medida
UNIDADE

Data
02/01/2013

Índice
1,000

Final
1,000

	2014	2015	2016	2017	TOTAL
Despesa Corrente:	1.777.701	1.866.584	1.959.810	2.057.781	7.661.876
Despesa Capital:	189.000	198.450	208.376	218.796	814.622
Total:	1.966.701	2.065.034	2.168.186	2.276.577	8.476.498

AÇÃO: 2010 - QUALIFICAÇÃO DOS SERVIDORES PÚBLICOS MUNICIPAIS

Finalidade:

Produto: PRODUTO 01

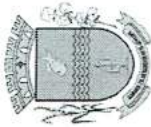
	2014	2015	2016	2017	TOTAL
Despesa Corrente:	9.000	9.450	9.923	10.419	38.792
Despesa Capital:	0	0	0	0	0
Total:	9.000	9.450	9.923	10.419	38.792

AÇÃO: 2011 - MANUTENÇÃO DA SECRETARIA DE FINANÇAS

Finalidade:

Produto: PRODUTO 01

	2014	2015	2016	2017	TOTAL
Despesa Corrente:	275.000	288.750	303.188	318.347	1.185.285
Despesa Capital:	0	0	0	0	0
Total:	275.000	288.750	303.188	318.347	1.185.285



ESTADO DE SERGIPE
MUNICÍPIO DE GARARU

PPA 2014 - 2017

PROGRAMAS

R\$ 1,00

PROGRAMA: 0001 - FORTALECIMENTO DA GESTÃO INSTITUCIONAL

Responsável: 98000-PREFEITURA MUNICIPAL DE GARARU

Macro Objetivo: OBJETIVO ESTRATÉGICO 1

Justificativa:

Objetivo:

Público-Alvo:

Indicador
ÍNDICE DE SATISFAÇÃO POPULAR

Unidade Medida
UNIDADE

Data
02/01/2013

Índice
1,000

Final
1,000

	2014	2015	2016	2017	TOTAL
Despesa Corrente:	1.777.701	1.866.584	1.959.810	2.057.781	7.661.876
Despesa Capital:	189.000	198.450	208.376	218.796	814.622
Total:	1.966.701	2.065.034	2.168.186	2.276.577	8.476.498

AÇÃO: 2012 - AMORTIZAÇÃO E ENCARGOS COM A DÍVIDA INTERNA

Finalidade:

Produto: PRODUTO 01

	2014	2015	2016	2017	TOTAL
Despesa Corrente:	1.000	1.050	1.103	1.158	4.311
Despesa Capital:	147.000	154.350	162.068	170.171	633.589
Total:	148.000	155.400	163.171	171.329	637.900

Metas 2014 2015 2016 2017


AÇÃO: 2068 - MANUTENÇÃO DO DEPARTAMENTO DE CONTROLE INTERNO

Finalidade:

Produto: PRODUTO 01

	2014	2015	2016	2017	TOTAL
Despesa Corrente:	29.401	30.869	32.305	33.902	126.478
Despesa Capital:	5.000	5.250	5.513	5.789	21.552
Total:	34.401	36.119	37.819	39.691	148.030

Metas 2014 2015 2016 2017



ESTADO DE SERGIPE
MUNICÍPIO DE GARARU

PPA 2014 - 2017

PROGRAMAS

R\$ 1,00

PROGRAMA: 0001 - FORTALECIMENTO DA GESTÃO INSTITUCIONAL

Responsável: 98000-PREFEITURA MUNICIPAL DE GARARU

Macro Objetivo: OBJETIVO ESTRATÉGICO 1

Justificativas:

Objetivo:

Público-Alvo:

Indicador
ÍNDICE DE SATISFAÇÃO POPULAR

Unidade Medida
UNIDADE

Data
02/01/2013

Índice
1,000

Final
1,000

	2014	2015	2016	2017	TOTAL
Despesa Corrente:	1.777.701	1.866.584	1.959.810	2.057.781	7.661.876
Despesa Capital:	189.000	198.450	208.376	218.796	814.622
Total:	1.966.701	2.065.034	2.168.186	2.276.577	8.476.498

AÇÃO: 2071 - DESPESAS COM PASEP

Finalidade:

Produto: PRODUTO 01

	2014	2015	2016	2017	TOTAL
Despesa Corrente:	60.000	63.000	66.150	69.458	258.608
Despesa Capital:	0	0	0	0	0
Total:	60.000	63.000	66.150	69.458	258.608

Metas 2014 2015 2016 2017


AÇÃO: 2077 - CONCURSO PÚBLICO

Finalidade:

Produto: PRODUTO 01

	2014	2015	2016	2017	TOTAL
Despesa Corrente:	8.000	8.400	8.820	9.261	34.481
Despesa Capital:	0	0	0	0	0
Total:	8.000	8.400	8.820	9.261	34.481

Metas 2014 2015 2016 2017



ESTADO DE SERGIPE
MUNICÍPIO DE GARARU

PPA 2014 - 2017

PROGRAMAS

R\$ 1,00

PROGRAMA: 0001 - FORTALECIMENTO DA GESTÃO INSTITUCIONAL

Responsável: 98000-PREFEITURA MUNICIPAL DE GARARU

Macro Objetivo: OBJETIVO ESTRATÉGICO 1

Justificativa:

Objetivo:

Público-Alvo:

Indicador:
ÍNDICE DE SATISFAÇÃO POPULAR

Unidade Medida
UNIDADE

Data
02/01/2013

Índice
1,000

Final
1,000

	2014	2015	2016	2017	TOTAL
Despesa Corrente:	1.777.701	1.866.584	1.959.810	2.057.781	7.661.876
Despesa Capital:	189.000	198.450	208.376	218.796	814.622
Total:	1.966.701	2.065.034	2.168.186	2.276.577	8.476.498

AÇÃO: 1003 - AQUISIÇÃO DE MOBILIÁRIOS, EQUIPAMENTOS E VEÍCULOS PARA O GABINETE DO PREFEITO

Finalidade:

Produto: PRODUTO 01

	2014	2015	2016	2017	TOTAL
Despesa Corrente:	0	0	0	0	0
Despesa Capital:	5.000	5.250	5.513	5.789	21.552
Total:	5.000	5.250	5.513	5.789	21.552

Metas	2014	2015	2016	2017
-------	------	------	------	------

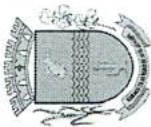
AÇÃO: 1005 - AQUISIÇÃO DE MOBILIÁRIOS, EQUIPAMENTOS E VEÍCULOS PARA A SECRETARIA DE COMUNICAÇÃO SOCIAL

Finalidade:

Produto: PRODUTO 01

	2014	2015	2016	2017	TOTAL
Despesa Corrente:	0	0	0	0	0
Despesa Capital:	7.000	7.350	7.718	8.104	30.172
Total:	7.000	7.350	7.718	8.104	30.172

Metas	2014	2015	2016	2017
-------	------	------	------	------



ESTADO DE SERGIPE
MUNICIPIO DE GARARU

PPA 2014 - 2017

PROGRAMAS

R\$ 1,00

PROGRAMA: 0001 - FORTALECIMENTO DA GESTÃO INSTITUCIONAL

Responsavel: 98000-PREFEITURA MUNICIPAL DE GARARU

Macro Objetivo: OBJETIVO ESTRATÉGICO 1

Justificativa:

Objetivo:

Publico-Alvo:

Indicador
ÍNDICE DE SATISFAÇÃO POPULAR

Unidade Medida
UNIDADE

Data
02/01/2013

Índice
1,000

Final
1,000

	2014	2015	2016	2017	TOTAL
Despesa Corrente:	1.777.701	1.866.584	1.959.810	2.057.761	7.661.876
Despesa Capital:	189.000	198.450	208.376	218.796	814.622
Total:	1.966.701	2.065.034	2.168.186	2.276.577	8.476.498

AÇÃO: 1006 - AQUISIÇÃO DE MOBILIÁRIOS, EQUIPAMENTOS E VEÍCULOS PARA A SECRETARIA DE ADMINISTRAÇÃO GERAL

Finalidade:

Produto: PRODUTO 01

	2014	2015	2016	2017	TOTAL
Despesa Corrente:	0	0	0	0	0
Despesa Capital:	10.000	10.500	11.025	11.576	43.101
Total:	10.000	10.500	11.025	11.576	43.101

Metas 2014 2015 2016 2017


AÇÃO: 1007 - CONSTRUÇÃO DO ARQUIVO MUNICIPAL

Finalidade:

Produto: PRODUTO 01

	2014	2015	2016	2017	TOTAL
Despesa Corrente:	0	0	0	0	0
Despesa Capital:	5.000	5.250	5.513	5.789	21.552
Total:	5.000	5.250	5.513	5.789	21.552

Metas 2014 2015 2016 2017



ESTADO DE SERGIPE
MUNICÍPIO DE GARARU

PPA 2014 - 2017

PROGRAMAS

R\$ 1,00

PROGRAMA: 0001 - FORTALECIMENTO DA GESTÃO INSTITUCIONAL

Responsavel: 98000-PREFEITURA MUNICIPAL DE GARARU

Macro Objetivo: OBJETIVO ESTRATÉGICO 1

Justificativa:

Objetivo:

Publico-Alvo: .

Indicador
INDICE DE SATISFAÇÃO POPULAR

Unidade Medida	Data	Indice	Final
UNIDADE	02/01/2013	1,000	1,000

	2014	2015	2016	2017	TOTAL
Despesa Corrente:	1.777.701	1.866.594	1.959.810	2.057.781	7.661.876
Despesa Capital:	189.000	198.450	208.376	218.796	814.622
Total:	1.966.701	2.065.034	2.168.186	2.276.577	8.476.498


AÇÃO: 1009 - AQUISIÇÃO DE MOBILIÁRIOS, EQUIPAMENTOS E VEÍCULOS PARA A SECRETARIA DE FINANÇAS

Finalidade:

Produto: PRODUTO 01

	2014	2015	2016	2017	TOTAL
Despesa Corrente:	0	0	0	0	0
Despesa Capital:	5.000	5.250	5.513	5.789	21.552
Total:	5.000	5.250	5.513	5.789	21.552

Metas	2014	2015	2016	2017



ESTADO DE SERGIPE
MUNICÍPIO DE GARARU

PPA 2014 - 2017

PROGRAMAS

R\$ 1,00

PROGRAMA: 0002 - DESENVOLVENDO AS POTENCIALIDADES MUNICIPAIS

Responsavel: 98000-PREFEITURA MUNICIPAL DE GARARU

Macro Objetivo: OBJETIVO ESTRATÉGICO 1

Justificativa:

Objetivo:

Publico-Alvo:

Indicador
ÍNDICE DE SATISFAÇÃO POPULAR

Unidade Medida
UNIDADE

Data
02/01/2013

Índice
1,000

Final
1,000

	2014	2015	2016	2017	TOTAL
Despesa Corrente:	249.100	261.555	274.634	288.366	1.073.655
Despesa Capital:	1.170.100	1.228.605	1.290.043	1.354.548	5.043.296
Total:	1.419.200	1.490.160	1.564.677	1.642.914	6.116.951

AÇÃO: 2013 - MANUTENÇÃO DA SECRETARIA DE AGRICULTURA

Finalidade:

Produto: PRODUTO 01

	2014	2015	2016	2017	TOTAL
Despesa Corrente:	125.000	131.250	137.813	144.704	538.767
Despesa Capital:	0	0	0	0	0
Total:	125.000	131.250	137.813	144.704	538.767

Metas 2014 2015 2016 2017


AÇÃO: 2014 - MANUTENÇÃO DOS CONSELHOS VINCULADOS A AGRICULTURA

Finalidade:

Produto: PRODUTO 01

	2014	2015	2016	2017	TOTAL
Despesa Corrente:	9.000	9.450	9.923	10.419	38.792
Despesa Capital:	5.000	5.250	5.513	5.789	21.552
Total:	14.000	14.700	15.436	16.208	60.344

Metas 2014 2015 2016 2017



ESTADO DE SERGIPE
MUNICÍPIO DE GARARU

PPA 2014 - 2017

PROGRAMAS

R\$ 1,00

PROGRAMA: 0002 - DESENVOLVENDO AS POTENCIALIDADES MUNICIPAIS

Resposavel: 98000-PREFEITURA MUNICIPAL DE GARARU

Macro Objetivo: OBJETIVO ESTRATÉGICO 1

Justificativa:

Objetivo:

Público-Alvo:

Indicador
ÍNDICE DE SATISFAÇÃO POPULAR

Unidade Medida
UNIDADE

Data
02/01/2013

Índice
1,000

Final
1,000

	2014	2015	2016	2017	TOTAL
Despesa Corrente:	249.100	261.555	274.634	288.366	1.073.655
Despesa Capital:	1.170.100	1.228.605	1.290.043	1.354.548	5.043.296
Total:	1.419.200	1.490.160	1.564.677	1.642.914	6.116.951

AÇÃO: 2015 - QUALIFICAÇÃO E CAPACITAÇÃO DOS SERVIDORES DA AGRICULTURA

Finalidade:

Produto: PRODUTO 01

	2014	2015	2016	2017	TOTAL
Despesa Corrente:	8.000	8.400	8.820	9.261	34.481
Despesa Capital:	0	0	0	0	0
Total:	8.000	8.400	8.820	9.261	34.481

Metas 2014 2015 2016 2017


AÇÃO: 2016 - FORTALECIMENTO DA AGRICULTURA FAMILIAR

Finalidade:

Produto: PRODUTO 01

	2014	2015	2016	2017	TOTAL
Despesa Corrente:	45.100	47.355	49.723	52.209	194.387
Despesa Capital:	0	0	0	0	0
Total:	45.100	47.355	49.723	52.209	194.387

Metas 2014 2015 2016 2017



ESTADO DE SERGIPE
MUNICÍPIO DE GARARU

PPA 2014 - 2017

PROGRAMAS

R\$ 1,00

PROGRAMA: 0002 - DESENVOLVENDO AS POTENCIALIDADES MUNICIPAIS

Resposavel: 98000-PREFEITURA MUNICIPAL DE GARARU

Macro Objetivo: OBJETIVO ESTRATÉGICO 1

Justificativa: .

Objetivo: .

Publico-Alvo: .

Indicador
ÍNDICE DE SATISFAÇÃO POPULAR

Unidade Medida
UNIDADE

Data
02/01/2013

Índice
1,000

Final
1,000

	2014	2015	2016	2017	TOTAL
Despesa Corrente:	249.100	261.555	274.634	288.366	1.073.655
Despesa Capital:	1.170.100	1.228.605	1.290.043	1.354.548	5.043.296
Total:	1.419.200	1.490.160	1.564.677	1.642.914	6.116.951

AÇÃO: 2028 - PROMOÇÃO DO TURISMO LOCAL

Finalidade:

Produto: PRODUTO 01

	2014	2015	2016	2017	TOTAL
Despesa Corrente:	52.000	54.600	57.330	60.197	224.127
Despesa Capital:	0	0	0	0	0
Total:	52.000	54.600	57.330	60.197	224.127

Metas	2014	2015	2016	2017
-------	------	------	------	------

AÇÃO: 2031 - MANUTENÇÃO DO FUNDO MUNICIPAL DE DESENVOLVIMENTO TURISTICO

Finalidade:

Produto: PRODUTO 01

	2014	2015	2016	2017	TOTAL
Despesa Corrente:	10.000	10.500	11.025	11.576	43.101
Despesa Capital:	5.500	5.775	6.064	6.368	23.707
Total:	15.500	16.275	17.089	17.944	66.808

Metas	2014	2015	2016	2017
-------	------	------	------	------



ESTADO DE SERGIPE
MUNICÍPIO DE GARARU

PPA 2014 - 2017

PROGRAMAS

R\$ 1,00

PROGRAMA: 0002 - DESENVOLVENDO AS POTENCIALIDADES MUNICIPAIS

Resposavel: 98000-PREFEITURA MUNICIPAL DE GARARU

Macro Objetivo: OBJETIVO ESTRATÉGICO 1

Justificativa:

Objetivo:

Publico-Alvo:

Indicador:
ÍNDICE DE SATISFAÇÃO POPULAR

Unidade Medida
UNIDADE

Data
02/01/2013

Índice
1,000

Final
1,000

	2014	2015	2016	2017	TOTAL
Despesa Corrente:	249.100	261.555	274.634	288.366	1.073.655
Despesa Capital:	1.170.100	1.228.605	1.290.043	1.354.548	5.043.296
Total:	1.419.200	1.490.160	1.564.677	1.642.914	6.116.951

AÇÃO: 1010 - CONSTRUÇÃO DE SEDE DA SECRETARIA DE AGRICULTURA

Finalidade:

Produto: PRODUTO 01


	2014	2015	2016	2017	TOTAL
Despesa Corrente:	0	0	0	0	0
Despesa Capital:	5.000	5.250	5.513	5.789	21.552
Total:	5.000	5.250	5.513	5.789	21.552

AÇÃO: 1011 - AQUISIÇÃO DE MOBILIÁRIOS, EQUIPAMENTOS E VEÍCULOS PARA A SECRETARIA DE AGRICULTURA

Finalidade:

Produto: PRODUTO 01

	2014	2015	2016	2017	TOTAL
Despesa Corrente:	0	0	0	0	0
Despesa Capital:	11.100	11.655	12.239	12.852	47.846
Total:	11.100	11.655	12.239	12.852	47.846



ESTADO DE SERGIPE
MUNICÍPIO DE GARARU

PPA 2014 - 2017

PROGRAMAS

R\$ 1,00

PROGRAMA: 0002 - DESENVOLVENDO AS POTENCIALIDADES MUNICIPAIS

Resposavel: 98000-PREFEITURA MUNICIPAL DE GARARU

Macro Objetivo: OBJETIVO ESTRATÉGICO 1

Justificativa:

Objetivo:

Público-Alvo:

Indicador
ÍNDICE DE SATISFAÇÃO POPULAR

Unidade Medida
UNIDADE

Data
02/01/2013

Índice
1,000

Final
1,000

	2014	2015	2016	2017	TOTAL
Despesa Corrente:	249.100	261.555	274.634	288.366	1.073.655
Despesa Capital:	1.170.100	1.228.605	1.290.043	1.354.548	5.043.296
Total:	1.419.200	1.490.160	1.564.677	1.642.914	6.116.951

AÇÃO: 1012 - CONSTRUÇÃO DE AGUADAS

Finalidade:

Produto: PRODUTO 01

	2014	2015	2016	2017	TOTAL
Despesa Corrente:	0	0	0	0	0
Despesa Capital:	6.000	6.300	6.616	6.947	25.863
Total:	6.000	6.300	6.616	6.947	25.863

Metas	2014	2015	2016	2017


AÇÃO: 1013 - CONSTRUÇÃO DE CENTRO DE ARMAZENAMENTO DE PRODUTO DA PESCA

Finalidade:

Produto: PRODUTO 01

	2014	2015	2016	2017	TOTAL
Despesa Corrente:	0	0	0	0	0
Despesa Capital:	6.000	6.300	6.616	6.947	25.863
Total:	6.000	6.300	6.616	6.947	25.863

Metas	2014	2015	2016	2017



ESTADO DE SERGIPE
MUNICÍPIO DE GARARU

PPA 2014 - 2017

PROGRAMAS

R\$ 1,00

PROGRAMA: 0002 - DESENVOLVENDO AS POTENCIALIDADES MUNICIPAIS

Resposavel: 98000-PREFEITURA MUNICIPAL DE GARARU

Macro Objetivo: OBJETIVO ESTRATÉGICO 1

Justificativa:

Objetivo:

Público-Alvo:

Indicador
ÍNDICE DE SATISFAÇÃO POPULAR

Unidade Medida
UNIDADE

Data
02/01/2013

Índice
1,000

Final
1,000

	2014	2015	2016	2017	TOTAL
Despesa Corrente:	249.100	261.555	274.634	288.366	1.073.655
Despesa Capital:	1.170.100	1.228.605	1.290.043	1.354.548	5.043.296
Total:	1.419.200	1.490.160	1.564.677	1.642.914	6.116.951

AÇÃO: 1014 - AQUISIÇÃO DE MÁQUINAS E IMPLEMENTOS AGRÍCOLAS

Finalidade:

Produto: PRODUTO 01

	2014	2015	2016	2017	TOTAL
Despesa Corrente:	0	0	0	0	0
Despesa Capital:	7.000	7.350	7.718	8.104	30.172
Total:	7.000	7.350	7.718	8.104	30.172

Metas 2014 2015 2016 2017

AÇÃO: 1023 - CONSTRUÇÃO, REFORMA E/OU AMPLIAÇÃO DA ORLA

Finalidade:

Produto: PRODUTO 01

	2014	2015	2016	2017	TOTAL
Despesa Corrente:	0	0	0	0	0
Despesa Capital:	6.000	6.300	6.616	6.947	25.863
Total:	6.000	6.300	6.616	6.947	25.863

Metas 2014 2015 2016 2017



ESTADO DE SERGIPE
MUNICÍPIO DE GARARU

PPA 2014 - 2017

PROGRAMAS

R\$ 1,00

PROGRAMA: 0002 - DESENVOLVENDO AS POTENCIALIDADES MUNICIPAIS

Resposavel: 98000-PREFEITURA MUNICIPAL DE GARARU

Macro Objetivo: OBJETIVO ESTRATÉGICO 1

Justificativa:

Objetivo:

Público-Alvo:

Indicador
ÍNDICE DE SATISFAÇÃO POPULAR

Unidade Medida
UNIDADE

Data
02/01/2013

Índice
1,000

Final
1,000

	2014	2015	2016	2017	TOTAL
Despesa Corrente:	249.100	261.555	274.634	288.366	1.073.655
Despesa Capital:	1.170.100	1.228.605	1.290.043	1.354.548	5.043.296
Total:	1.419.200	1.490.160	1.564.677	1.642.914	6.116.951

AÇÃO: 1024 - AQUISIÇÃO DE MOBILIÁRIOS, EQUIPAMENTOS E VEÍCULOS PARA A SECRETARIA DE ESPORTE, EVENTOS E TURISMO

Finalidade:

Produto: PRODUTO 01

	2014	2015	2016	2017	TOTAL
Despesa Corrente:	0	0	0	0	0
Despesa Capital:	6.000	6.300	6.616	6.947	25.863
Total:	6.000	6.300	6.616	6.947	25.863

Metas 2014 2015 2016 2017


AÇÃO: 1029 - REFORMA E/OU AMPLIAÇÃO DE CENTRO RECREATIVO

Finalidade:

Produto: PRODUTO 01

	2014	2015	2016	2017	TOTAL
Despesa Corrente:	0	0	0	0	0
Despesa Capital:	5.500	5.775	6.064	6.368	23.707
Total:	5.500	5.775	6.064	6.368	23.707

Metas 2014 2015 2016 2017



ESTADO DE SERGIPE
MUNICÍPIO DE GARARU

PPA 2014 - 2017

PROGRAMAS

R\$ 1,00

PROGRAMA: 0002 - DESENVOLVENDO AS POTENCIALIDADES MUNICIPAIS

Resposavel: 98000-PREFEITURA MUNICIPAL DE GARARU

Macro Objetivo: OBJETIVO ESTRATÉGICO 1

Justificativa:

Objetivo:

Publico-Alvo:

Indicador
ÍNDICE DE SATISFAÇÃO POPULAR

Unidade Medida
UNIDADE

Data
02/01/2013

Índice
1,000

Final
1,000

	2014	2015	2016	2017	TOTAL
Despesa Corrente:	249.100	261.555	274.634	288.366	1.073.655
Despesa Capital:	1.170.100	1.228.605	1.290.043	1.354.548	5.043.296
Total:	1.419.200	1.490.160	1.564.677	1.642.914	6.116.951

AÇÃO: 1070 - RECUPERAÇÃO DE ESTRADAS VICINAIS

Finalidade:

Produto: PRODUTO 01

	2014	2015	2016	2017	TOTAL
Despesa Corrente:	0	0	0	0	0
Despesa Capital:	50.000	52.500	55.125	57.881	215.506
Total:	50.000	52.500	55.125	57.881	215.506

Metas 2014 2015 2016 2017


AÇÃO: 1071 - CONSTRUÇÃO DE PASSAGENS MOLHADAS

Finalidade:

Produto: PRODUTO 01

	2014	2015	2016	2017	TOTAL
Despesa Corrente:	0	0	0	0	0
Despesa Capital:	57.000	59.850	62.843	65.985	245.678
Total:	57.000	59.850	62.843	65.985	245.678

Metas 2014 2015 2016 2017



**ESTADO DE SERGIPE
MUNICÍPIO DE GARARU**

PPA 2014 - 2017

PROGRAMAS

R\$ 1,00

PROGRAMA: 0002 - DESENVOLVENDO AS POTENCIALIDADES MUNICIPAIS

Resposavel: 98000-PREFEITURA MUNICIPAL DE GARARU

Macro Objetivo: OBJETIVO ESTRATÉGICO 1

Justificativa:

Objetivo:

Público-Alvo:

Indicador
ÍNDICE DE SATISFAÇÃO POPULAR

Unidade Medida
UNIDADE

Data

02/01/2013

Índice

1,000

Final

1,000

	2014	2015	2016	2017	TOTAL
Despesa Corrente:	249.100	261.555	274.634	288.366	1.073.655
Despesa Capital:	1.170.100	1.228.605	1.290.043	1.354.548	5.043.296
Total:	1.419.200	1.490.160	1.564.677	1.642.914	6.116.951

AÇÃO: 1072 - REVITALIZAÇÃO E PAVIMENTAÇÃO DA ORLA FLUVIAL

Finalidade:

Produto: PRODUTO 01

	2014	2015	2016	2017	TOTAL
Despesa Corrente:	0	0	0	0	0
Despesa Capital:	500.000	525.000	551.250	578.812	2.155.062
Total:	500.000	525.000	551.250	578.812	2.155.062

Metas	2014	2015	2016	2017


AÇÃO: 1073 - PAVIMENTAÇÃO DE VIAS URBANAS

Finalidade:

Produto: PRODUTO 01

	2014	2015	2016	2017	TOTAL
Despesa Corrente:	0	0	0	0	0
Despesa Capital:	500.000	525.000	551.250	578.812	2.155.062
Total:	500.000	525.000	551.250	578.812	2.155.062

Metas	2014	2015	2016	2017



ESTADO DE SERGIPE
MUNICÍPIO DE GARARU

PPA 2014 - 2017

PROGRAMAS

R\$ 1,00

PROGRAMA: 0003 - GESTÃO DE INFRA-ESTRUTURA E SERVIÇOS URBANOS

Responsavel: 98000-PREFEITURA MUNICIPAL DE GARARU

Macro Objetivo: OBJETIVO ESTRATÉGICO 1

Justificativa:

Objetivo:

Público-Alvo:

Indicador
ÍNDICE DE SATISFAÇÃO POPULAR

Unidade Medida	2014	2015	2016	2017	Índice	Final
UNIDADE					1,000	1,000
Despesa Corrente:	751.000	788.550	827.979	869.378		3.236.907
Despesa Capital:	163.700	171.885	180.499	189.529		705.613
Total:	914.700	960.435	1.008.478	1.058.907		3.942.520

AÇÃO: 2032 - MANUTENÇÃO DA SECRETARIA DE OBRAS E SERVIÇOS URBANOS

Finalidade:

Produto: PRODUTO 01

Metas	2014	2015	2016	2017	TOTAL
Despesa Corrente:	695.000	729.750	766.238	804.550	2.995.538
Despesa Capital:	0	0	0	0	0
Total:	695.000	729.750	766.238	804.550	2.995.538

AÇÃO: 2033 - MANUTENÇÃO DE SERVIÇOS PÚBLICOS

Finalidade:

Produto: PRODUTO 01

Metas	2014	2015	2016	2017	TOTAL
Despesa Corrente:	47.000	49.350	51.818	54.409	202.577
Despesa Capital:	5.000	5.250	5.513	5.789	21.552
Total:	52.000	54.600	57.331	60.198	224.129



**ESTADO DE SERGIPE
MUNICÍPIO DE GARARU**

PPA 2014 - 2017

PROGRAMAS

R\$ 1,00

PROGRAMA: 0003 - GESTÃO DE INFRA-ESTRUTURA E SERVIÇOS URBANOS

Resposavel: 98000-PREFEITURA MUNICIPAL DE GARARU

Macro Objetivo: OBJETIVO ESTRATÉGICO 1

Justificativa:

Objetivo:

Publico-Alvo:

Indicador
ÍNDICE DE SATISFAÇÃO POPULAR

Unidade Medida
UNIDADE

Data
02/01/2013

Indice
1,000

Final
1,000

	2014	2015	2016	2017	TOTAL
Despesa Corrente:	751.000	788.550	827.979	869.378	3.236.907
Despesa Capital:	163.700	171.885	180.499	189.529	705.613
Total:	914.700	960.435	1.008.478	1.058.907	3.942.520

AÇÃO: 2069 - MANUTENÇÃO E CONSERVAÇÃO DE PRÉDIOS PÚBLICOS

Finalidade:

Produto: PRODUTO 01


	2014	2015	2016	2017	TOTAL
Despesa Corrente:	7.000	7.350	7.718	8.104	30.172
Despesa Capital:	10.000	10.500	11.026	11.578	43.104
Total:	17.000	17.850	18.744	19.682	73.276

AÇÃO: 2080 - CONSÓRCIO PÚBLICO

Finalidade:

Produto: PRODUTO 01

	2014	2015	2016	2017	TOTAL
Despesa Corrente:	2.000	2.100	2.205	2.315	8.620
Despesa Capital:	5.000	5.250	5.513	5.789	21.552
Total:	7.000	7.350	7.718	8.104	30.172



**ESTADO DE SERGIPE
MUNICÍPIO DE GARARU**

PPA 2014 - 2017

PROGRAMAS

R\$ 1,00

PROGRAMA: 0003 - GESTÃO DE INFRA-ESTRUTURA E SERVIÇOS URBANOS

Responsável: 98000-PREFEITURA MUNICIPAL DE GARARU

Macro Objetivo: OBJETIVO ESTRATÉGICO 1

Justificativa: .

Objetivo:

Público-Alvo: .

Indicador
ÍNDICE DE SATISFAÇÃO POPULAR

Unidade Medida
UNIDADE

Data
02/01/2013

Índice
1,000

Final
1,000

	2014	2015	2016	2017	TOTAL
Despesa Corrente:	751.000	788.550	827.979	869.378	3.236.907
Despesa Capital:	163.700	171.885	180.499	189.529	705.613
Total:	914.700	960.435	1.008.478	1.058.907	3.942.520

AÇÃO: 1030 - AQUISIÇÃO DE MOBILIÁRIOS, EQUIPAMENTOS E VEÍCULOS PARA A SECRETARIA DE OBRAS E SERVIÇOS URBANOS

Finalidade:

Produto: PRODUTO 01

	2014	2015	2016	2017	TOTAL
Despesa Corrente:	0	0	0	0	0
Despesa Capital:	12.000	12.600	13.231	13.892	51.723
Total:	12.000	12.600	13.231	13.892	51.723

Metas 2014 2015 2016 2017


AÇÃO: 1032 - CONSTRUÇÃO DO MATADOURO MUNICIPAL

Finalidade:

Produto: PRODUTO 01

	2014	2015	2016	2017	TOTAL
Despesa Corrente:	0	0	0	0	0
Despesa Capital:	6.000	6.300	6.616	6.947	25.863
Total:	6.000	6.300	6.616	6.947	25.863

Metas 2014 2015 2016 2017



ESTADO DE SERGIPE
MUNICÍPIO DE GARARU

PPA 2014 - 2017

PROGRAMAS

R\$ 1,00

PROGRAMA: 0003 - GESTÃO DE INFRA-ESTRUTURA E SERVIÇOS URBANOS

Resposavel: 98000-PREFEITURA MUNICIPAL DE GARARU

Macro Objetivo: OBJETIVO ESTRATÉGICO 1

Justificativa:

Objetivo:

Publico-Alvo:

Indicador:
ÍNDICE DE SATISFAÇÃO POPULAR

	2014	2015	2016	2017	TOTAL
Despesa Corrente:	751.000	788.550	827.979	869.378	3.236.907
Despesa Capital:	163.700	171.885	180.499	189.529	705.613
Total:	914.700	960.435	1.008.478	1.058.907	3.942.520

AÇÃO: 1033 - CONSTRUÇÃO DE PONTES

Finalidade:

Produto: PRODUTO 01


	2014	2015	2016	2017	TOTAL
Despesa Corrente:	0	0	0	0	0
Despesa Capital:	6.000	6.300	6.616	6.947	25.863
Total:	6.000	6.300	6.616	6.947	25.863

AÇÃO: 1034 - CONSTRUÇÃO DE SEDE DA SECRETARIA DE OBRAS E SERVIÇOS URBANOS

Finalidade:

Produto: PRODUTO 01

	2014	2015	2016	2017	TOTAL
Despesa Corrente:	0	0	0	0	0
Despesa Capital:	6.000	6.300	6.616	6.947	25.863
Total:	6.000	6.300	6.616	6.947	25.863



ESTADO DE SERGIPE
MUNICÍPIO DE GARARU

PPA 2014 - 2017

PROGRAMAS

R\$ 1,00

PROGRAMA: 0003 - GESTÃO DE INFRA-ESTRUTURA E SERVIÇOS URBANOS

Resposavel: 98000-PREFEITURA MUNICIPAL DE GARARU

Macro Objetivo: OBJETIVO ESTRATÉGICO 1

Justificativa:

Objetivo:

Público-Alvo:

Indicador
ÍNDICE DE SATISFAÇÃO POPULAR

Unidade Medida
UNIDADE

Data
02/01/2013

Índice
1,000

Final
1,000

	2014	2015	2016	2017	TOTAL
Despesa Corrente:	751.000	788.550	827.979	869.378	3.236.907
Despesa Capital:	163.700	171.885	180.499	189.529	705.613
Total:	914.700	960.435	1.008.478	1.058.907	3.942.520

AÇÃO: 1035 - AQUISIÇÃO DE IMÓVEIS

Finalidade:

Produto: PRODUTO 01


	2014	2015	2016	2017	TOTAL
Despesa Corrente:	0	0	0	0	0
Despesa Capital:	6.000	6.300	6.616	6.947	25.863
Total:	6.000	6.300	6.616	6.947	25.863

AÇÃO: 1036 - URBANIZAÇÃO E/OU ARBORIZAÇÃO DE VIAS E LOGRADOUROS

Finalidade:

Produto: PRODUTO 01

	2014	2015	2016	2017	TOTAL
Despesa Corrente:	0	0	0	0	0
Despesa Capital:	30.200	31.710	33.296	34.961	130.167
Total:	30.200	31.710	33.296	34.961	130.167



**ESTADO DE SERGIPE
MUNICÍPIO DE GARARU**

PPA 2014 - 2017

PROGRAMAS

R\$ 1,00

PROGRAMA: 0003 - GESTÃO DE INFRA-ESTRUTURA E SERVIÇOS URBANOS

Resposavel: 98000-PREFEITURA MUNICIPAL DE GARARU

Macro Objetivo: OBJETIVO ESTRATEGICO 1

Justificativa: .

Objetivo:

Público-Alvo: .

Indicador
ÍNDICE DE SATISFAÇÃO POPULAR

Unidade Medida
UNIDADE

Data
02/01/2013

Índice
1,000

Final
1,000

	2014	2015	2016	2017	TOTAL
Despesa Corrente:	751.000	788.550	827.979	869.378	3.236.907
Despesa Capital:	163.700	171.885	180.499	189.529	705.613
Total:	914.700	960.435	1.008.478	1.058.907	3.942.520

AÇÃO: 1037 - CONSTRUÇÃO, REFORMA E/OU AMPLIAÇÃO DE PRAÇAS

Finalidade:

Produto: PRODUTO 01

	2014	2015	2016	2017	TOTAL
Despesa Corrente:	0	0	0	0	0
Despesa Capital:	6.000	6.300	6.616	6.947	25.863
Total:	6.000	6.300	6.616	6.947	25.863

Metas	2014	2015	2016	2017
-------	------	------	------	------

AÇÃO: 1038 - REFORMA E/OU AMPLIAÇÃO DE ESTRADAS VICINAIS

Finalidade:

Produto: PRODUTO 01

	2014	2015	2016	2017	TOTAL
Despesa Corrente:	0	0	0	0	0
Despesa Capital:	6.000	6.300	6.616	6.947	25.863
Total:	6.000	6.300	6.616	6.947	25.863

Metas	2014	2015	2016	2017
-------	------	------	------	------



ESTADO DE SERGIPE
MUNICÍPIO DE GARARU

PPA 2014 - 2017

PROGRAMAS

R\$ 1,00

PROGRAMA: 0003 - GESTÃO DE INFRA-ESTRUTURA E SERVIÇOS URBANOS

Resposavel: 98000-PREFEITURA MUNICIPAL DE GARARU

Macro Objetivo: OBJETIVO ESTRATÉGICO 1

Justificativa:

Objetivo:

Publico-Alvo:

Indicador
ÍNDICE DE SATISFAÇÃO POPULAR

Unidade Medida
UNIDADE

Data
02/01/2013

Índice
1,000

Final
1,000

	2014	2015	2016	2017	TOTAL
Despesa Corrente:	751.000	788.550	827.979	869.378	3.236.907
Despesa Capital:	163.700	171.885	180.499	189.529	705.613
Total:	914.700	960.435	1.008.478	1.058.907	3.942.520

AÇÃO: 1039 - CONSTRUÇÃO, REFORMA E/OU AMPLIAÇÃO DE CEMITÉRIOS

Finalidade:

Produto: PRODUTO 01

	2014	2015	2016	2017	TOTAL
Despesa Corrente:	0	0	0	0	0
Despesa Capital:	6.000	6.300	6.616	6.947	25.863
Total:	6.000	6.300	6.616	6.947	25.863

Metas	2014	2015	2016	2017


AÇÃO: 1040 - CONSTRUÇÃO DE CISTERNAS

Finalidade:

Produto: PRODUTO 01

	2014	2015	2016	2017	TOTAL
Despesa Corrente:	0	0	0	0	0
Despesa Capital:	6.000	6.300	6.616	6.947	25.863
Total:	6.000	6.300	6.616	6.947	25.863

Metas	2014	2015	2016	2017



ESTADO DE SERGIPE
MUNICÍPIO DE GARARU

PPA 2014 - 2017

PROGRAMAS

R\$ 1,00

PROGRAMA: 0003 - GESTÃO DE INFRA-ESTRUTURA E SERVIÇOS URBANOS

Resposavel: 98000-PREFEITURA MUNICIPAL DE GARARU

Macro Objetivo: OBJETIVO ESTRATÉGICO 1

Justificativa: .

Objetivo: .

Público-Alvo: .

Indicador
ÍNDICE DE SATISFAÇÃO POPULAR

Unidade Medida	2014	2015	2016	2017	TOTAL
UNIDADE					
	02/01/2013	1,000	1,000	1,000	1,000
Despesa Corrente:	751.000	788.550	827.979	869.378	3.236.907
Despesa Capital:	163.700	171.885	180.499	189.529	705.613
Total:	914.700	960.435	1.008.478	1.058.907	3.942.520

AÇÃO: 1041 - CONSTRUÇÃO DE MERCADO MUNICIPAL

Finalidade:

Produto: PRODUTO 01


Metas	2014	2015	2016	2017	TOTAL
Despesa Corrente:	0	0	0	0	0
Despesa Capital:	6.000	6.300	6.616	6.947	25.863
Total:	6.000	6.300	6.616	6.947	25.863

AÇÃO: 1042 - CONSTRUÇÃO DE ATERRO SANITÁRIO

Finalidade:

Produto: PRODUTO 01

Metas	2014	2015	2016	2017	TOTAL
Despesa Corrente:	0	0	0	0	0
Despesa Capital:	6.000	6.300	6.616	6.947	25.863
Total:	6.000	6.300	6.616	6.947	25.863



ESTADO DE SERGIPE
MUNICÍPIO DE GARARU

PPA 2014 - 2017

PROGRAMAS

R\$ 1,00

PROGRAMA: 0003 - GESTÃO DE INFRA-ESTRUTURA E SERVIÇOS URBANOS

Resposavel: 98000-PREFEITURA MUNICIPAL DE GARARU

Macro Objetivo: OBJETIVO ESTRATÉGICO 1

Justificativa:

Objetivo:

Publico-Alvo:

Indicador:
ÍNDICE DE SATISFAÇÃO POPULAR

Unidade Medida
UNIDADE

Data
02/01/2013

Índice
1,000

Final
1,000

	2014	2015	2016	2017	TOTAL
Despesa Corrente:	751.000	788.550	827.979	869.378	3.236.907
Despesa Capital:	163.700	171.885	180.499	189.529	705.613
Total:	914.700	960.435	1.008.478	1.058.907	3.942.520

AÇÃO: 1043 - CONSTRUÇÃO E REFORMA DE CASAS DE FARINHA

Finalidade:

Produto: PRODUTO 01

	2014	2015	2016	2017	TOTAL
Despesa Corrente:	0	0	0	0	0
Despesa Capital:	5.500	5.775	6.064	6.368	23.707
Total:	5.500	5.775	6.064	6.368	23.707

Metas 2014 2015 2016 2017


AÇÃO: 1044 - CONSTRUÇÃO E REFORMA DE POÇOS ARTESIANOS

Finalidade:

Produto: PRODUTO 01

	2014	2015	2016	2017	TOTAL
Despesa Corrente:	0	0	0	0	0
Despesa Capital:	6.000	6.300	6.616	6.947	25.863
Total:	6.000	6.300	6.616	6.947	25.863

Metas 2014 2015 2016 2017



ESTADO DE SERGIPE
MUNICÍPIO DE GARARU

PPA 2014 - 2017

PROGRAMAS

R\$ 1,00

Resposavel: 98000-PREFEITURA MUNICIPAL DE GARARU

PROGRAMA: 0003 - GESTÃO DE INFRA-ESTRUTURA E SERVIÇOS URBANOS

Macro Objetivo: OBJETIVO ESTRATÉGICO 1

Justificativa: .

Objetivo: .

Público-Alvo: .

Indicador
ÍNDICE DE SATISFAÇÃO POPULAR

Unidade Medida
UNIDADE

Data
02/01/2013

Índice
1,000

Final
1,000

	2014	2015	2016	2017	TOTAL
Despesa Corrente:	751.000	788.550	827.979	869.378	3.236.907
Despesa Capital:	163.700	171.885	180.499	189.529	705.613
Total:	914.700	960.435	1.008.478	1.058.907	3.942.520

AÇÃO: 1045 - CONSTRUÇÃO, REFORMA E/OU AMPLIAÇÃO DE ABRIGOS PARA PASSAGEIROS

Finalidade:

Produto: PRODUTO 01

	2014	2015	2016	2017	TOTAL
Despesa Corrente:	0	0	0	0	0
Despesa Capital:	6.000	6.300	6.616	6.947	25.863
Total:	6.000	6.300	6.616	6.947	25.863

Metas	2014	2015	2016	2017
-------	------	------	------	------

AÇÃO: 1046 - CONSTRUÇÃO DE GARAGEM MUNICIPAL

Finalidade:

Produto: PRODUTO 01

	2014	2015	2016	2017	TOTAL
Despesa Corrente:	0	0	0	0	0
Despesa Capital:	6.000	6.300	6.616	6.947	25.863
Total:	6.000	6.300	6.616	6.947	25.863

Metas	2014	2015	2016	2017
-------	------	------	------	------



ESTADO DE SERGIPE
MUNICÍPIO DE GARARU

PPA 2014 - 2017

PROGRAMAS

R\$ 1,00

PROGRAMA: 0003 - GESTÃO DE INFRA-ESTRUTURA E SERVIÇOS URBANOS

Resposavel: 98000-PREFEITURA MUNICIPAL DE GARARU

Macro Objetivo: OBJETIVO ESTRATÉGICO 1

Justificativa:

Objetivo:

Publico-Alvo:

Indicador
ÍNDICE DE SATISFAÇÃO POPULAR

Unidade Medida
UNIDADE

Data
02/01/2013

Índice
1,000

Final
1,000

	2014	2015	2016	2017	TOTAL
Despesa Corrente:	751.000	788.550	827.979	869.378	3.236.907
Despesa Capital:	163.700	171.885	180.499	189.529	705.613
Total:	914.700	960.435	1.008.478	1.058.907	3.942.520

AÇÃO: 1047 - CONSTRUÇÃO DE PASSAGENS MOLHADAS

Finalidade:

Produto: PRODUTO 01

	2014	2015	2016	2017	TOTAL
Despesa Corrente:	0	0	0	0	0
Despesa Capital:	6.000	6.300	6.616	6.947	25.863
Total:	6.000	6.300	6.616	6.947	25.863

Metas 2014 2015 2016 2017

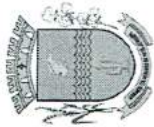
AÇÃO: 1048 - ABERTURA E/OU PAVIMENTAÇÃO DE VIAS

Finalidade:

Produto: PRODUTO 01

	2014	2015	2016	2017	TOTAL
Despesa Corrente:	0	0	0	0	0
Despesa Capital:	6.000	6.300	6.616	6.947	25.863
Total:	6.000	6.300	6.616	6.947	25.863

Metas 2014 2015 2016 2017



ESTADO DE SERGIPE
MUNICÍPIO DE GARARU

PPA 2014 - 2017

PROGRAMAS

R\$ 1,00

Resposavel: 98000-PREFEITURA MUNICIPAL DE GARARU

PROGRAMA: 0003 - GESTÃO DE INFRA-ESTRUTURA E SERVIÇOS URBANOS

Macro Objetivo: OBJETIVO ESTRATÉGICO 1

Justificativa: .

Objetivo: .

Público-Alvo: .

Indicador
ÍNDICE DE SATISFAÇÃO POPULAR

Unidade Medida	Data	Índice	Final
UNIDADE	02/01/2013	1,000	1,000

	2014	2015	2016	2017	TOTAL
Despesa Corrente:	751.000	788.550	827.979	869.378	3.236.907
Despesa Capital:	163.700	171.885	180.499	189.529	705.613
Total:	914.700	960.435	1.008.478	1.058.907	3.942.520


AÇÃO: 1069 - IMPLANTAÇÃO DE PROJETOS DE ACESSIBILIDADE PARA PESSOAS COM DEFICIÊNCIA

Finalidade:

Produto: PRODUTO 01

	2014	2015	2016	2017	TOTAL
Despesa Corrente:	0	0	0	0	0
Despesa Capital:	6.000	6.300	6.616	6.947	25.863
Total:	6.000	6.300	6.616	6.947	25.863

Metas	2014	2015	2016	2017



ESTADO DE SERGIPE
MUNICÍPIO DE GARARU

PPA 2014 - 2017

PROGRAMAS

R\$ 1,00

PROGRAMA: 0004 - O INCENTIVO A CULTURA E A PROMOÇÃO DA QUALIDADE DE VIDA

Resposavel: 98000-PREFEITURA MUNICIPAL DE GARARU

Macro Objetivo: OBJETIVO ESTRATÉGICO 1

Justificativa: .

Objetivo: .

Publico-Alvo: .

Indicador
ÍNDICE DE SATISFAÇÃO POPULAR

Unidade Medida	Data	Índice	Final
UNIDADE	02/01/2013	1.000	1.000

	2014	2015	2016	2017	TOTAL
Despesa Corrente:	576.900	605.745	636.036	667.839	2.486.520
Despesa Capital:	57.700	60.585	63.622	66.807	248.714
Total:	634.600	666.330	699.658	734.646	2.735.234

AÇÃO: 2029 - MANUTENÇÃO DA SECRETARIA DE ESPORTE, EVENTOS E TURISMO

Finalidade:

Produto: PRODUTO 01

	2014	2015	2016	2017	TOTAL
Despesa Corrente:	171.200	179.760	188.749	198.186	737.895
Despesa Capital:	0	0	0	0	0
Total:	171.200	179.760	188.749	198.186	737.895

AÇÃO: 2030 - INCENTIVO AO ESPORTE, EVENTOS E TURISMO

Finalidade:

Produto: PRODUTO 01

	2014	2015	2016	2017	TOTAL
Despesa Corrente:	37.600	39.480	41.455	43.528	162.063
Despesa Capital:	0	0	0	0	0
Total:	37.600	39.480	41.455	43.528	162.063



**ESTADO DE SERGIPE
MUNICÍPIO DE GARARU**

PPA 2014 - 2017

PROGRAMAS

R\$ 1,00

PROGRAMA: 0004 - O INCENTIVO A CULTURA E A PROMOÇÃO DA QUALIDADE DE VIDA

Resposavel: 98000-PREFEITURA MUNICIPAL DE GARARU

Macro Objetivo: OBJETIVO ESTRATÉGICO 1

Justificativa: .

Objetivo:

Público-Alvo: .

Indicador	Unidade Medida					Data	Índice	Final
INDICE DE SATISFAÇÃO POPULAR	UNIDADE					02/01/2013	1,000	1,000
	2014	2015	2016	2017	TOTAL			
Despesa Corrente:	576.900	605.745	636.036	667.839	2.486.520			
Despesa Capital:	57.700	60.585	63.622	66.807	248.714			
Total:	634.600	666.330	699.658	734.646	2.735.234			

AÇÃO: 2051 - MANUTENÇÃO DA SECRETARIA DE CULTURA

Finalidade:

Produto: PRODUTO 01


Metas	2014	2015	2016	2017	TOTAL
Despesa Corrente:	11.000	11.550	12.127	12.734	47.411
Despesa Capital:	0	0	0	0	0
Total:	11.000	11.550	12.127	12.734	47.411

AÇÃO: 2052 - MANUTENÇÃO DE DESENVOLVIMENTO DE ATIVIDADES CULTURAIS E ARTÍSTICAS

Finalidade:

Produto: PRODUTO 01

Metas	2014	2015	2016	2017	TOTAL
Despesa Corrente:	335.100	351.855	369.448	387.521	1.444.324
Despesa Capital:	5.200	5.460	5.734	6.021	22.415
Total:	340.300	357.315	375.182	393.542	1.466.739



**ESTADO DE SERGIPE
MUNICÍPIO DE GARARU**

PPA 2014 - 2017

PROGRAMAS

R\$ 1,00

PROGRAMA: 0004 - O INCENTIVO A CULTURA E A PROMOÇÃO DA QUALIDADE DE VIDA
Resposavel: 98000-PREFEITURA MUNICIPAL DE GARARU

Macro Objetivo: OBJETIVO ESTRATÉGICO 1

Justificativa: .

Objetivo: .

Publico-Alvor: .

Indicador	Unidade Medida					Data	Índice	Final
ÍNDICE DE SATISFAÇÃO POPULAR	UNIDADE					02/01/2013	1,000	1,000
	2014	2015	2016	2017	TOTAL			
Despesa Corrente:	576.900	605.745	636.036	667.839	2.486.520			
Despesa Capital:	57.700	60.585	63.622	66.807	248.714			
Total:	634.600	666.330	699.658	734.646	2.735.234			

AÇÃO: 2053 - MANUTENÇÃO DOS CONSELHOS E FUNDOS VINCULADOS A SECRETARIA DE CULTURA

Finalidade:

Produto: PRODUTO 01


Metas	2014	2015	2016	2017	TOTAL
Despesa Corrente:	10.000	10.500	11.026	11.577	43.103
Despesa Capital:	5.500	5.775	6.064	6.368	23.707
Total:	15.500	16.275	17.090	17.945	66.810

AÇÃO: 2054 - IMPLANTAÇÃO DA ESCOLA DE MÚSICA

Finalidade:

Produto: PRODUTO 01

Metas	2014	2015	2016	2017	TOTAL
Despesa Corrente:	12.000	12.600	13.231	13.893	51.724
Despesa Capital:	5.500	5.775	6.064	6.368	23.707
Total:	17.500	18.375	19.295	20.261	75.431



**ESTADO DE SERGIPE
MUNICÍPIO DE GARARU**

PPA 2014 - 2017

PROGRAMAS

R\$ 1,00

PROGRAMA: 0004 - O INCENTIVO A CULTURA E A PROMOÇÃO DA QUALIDADE DE VIDA

Resposavel: 98000-PREFEITURA MUNICIPAL DE GARARU

Macro Objetivo: OBJETIVO ESTRATÉGICO 1

Justificativa: .

Objetivo: .

Público-Alvo: .

Indicador
ÍNDICE DE SATISFAÇÃO POPULAR

Unidade Medida	2014	2015	2016	2017	Índice	Final
----------------	------	------	------	------	--------	-------

UNIDADE	2014	2015	2016	2017	TOTAL
Despesa Corrente:	576.900	605.745	636.036	667.839	2.486.520
Despesa Capital:	57.700	60.585	63.622	66.807	248.714
Total:	634.600	666.330	699.658	734.646	2.735.234

AÇÃO: 1025 - CONSTRUÇÃO, REFORMA E/OU AMPLIAÇÃO DE QUADRAS POLIESPORTIVAS

Finalidade:

Produto: PRODUTO 01

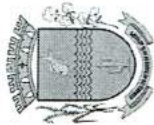
	2014	2015	2016	2017	TOTAL
Despesa Corrente:	0	0	0	0	0
Despesa Capital:	6.000	6.300	6.616	6.947	25.863
Total:	6.000	6.300	6.616	6.947	25.863

AÇÃO: 1026 - CONSTRUÇÃO DE CAMPO DE FUTEBOL

Finalidade:

Produto: PRODUTO 01

	2014	2015	2016	2017	TOTAL
Despesa Corrente:	0	0	0	0	0
Despesa Capital:	6.000	6.300	6.616	6.947	25.863
Total:	6.000	6.300	6.616	6.947	25.863



ESTADO DE SERGIPE
MUNICIPIO DE GARARU

PPA 2014 - 2017

PROGRAMAS

R\$ 1,00

PROGRAMA: 0004 - O INCENTIVO A CULTURA E A PROMOÇÃO DA QUALIDADE DE VIDA

Resposavel: 98000-PREFEITURA MUNICIPAL DE GARARU

Macro Objetivo: OBJETIVO ESTRATÉGICO 1

Justificativa:

Objetivo:

Público-Alvo:

Indicador	Unidade Medida					Data	Índice	Final
ÍNDICE DE SATISFAÇÃO POPULAR	UNIDADE					02/01/2013	1.000	1.000
	2014	2015	2016	2017	TOTAL			
Despesa Corrente:	576.900	605.745	636.036	667.839	2.486.520			
Despesa Capital:	57.700	60.585	63.622	66.807	248.714			
Total:	634.600	666.330	699.658	734.646	2.735.234			

AÇÃO: 1027 - REFORMA E/OU AMPLIAÇÃO DE ESTÁDIO DE FUTEBOL

Finalidade:

Produto: PRODUTO 01


Metas	2014	2015	2016	2017	TOTAL
Despesa Corrente:	0	0	0	0	0
Despesa Capital:	6.000	6.300	6.616	6.947	25.863
Total:	6.000	6.300	6.616	6.947	25.863

AÇÃO: 1028 - REFORMA E/OU AMPLIAÇÃO DE GINÁSIO DE ESPORTE

Finalidade:

Produto: PRODUTO 01

Metas	2014	2015	2016	2017	TOTAL
Despesa Corrente:	0	0	0	0	0
Despesa Capital:	6.000	6.300	6.616	6.947	25.863
Total:	6.000	6.300	6.616	6.947	25.863



ESTADO DE SERGIPE
MUNICÍPIO DE GARARU

PPA 2014 - 2017

PROGRAMAS

R\$ 1,00

PROGRAMA: 0004 - O INCENTIVO A CULTURA E A PROMOÇÃO DA QUALIDADE DE VIDA

Resposavel: 98000-PREFEITURA MUNICIPAL DE GARARU

Macro Objetivo: OBJETIVO ESTRATÉGICO 1

Justificativa:

Objetivo:

Público-Alvo:

Indicador
ÍNDICE DE SATISFAÇÃO POPULAR

Unidade Medida	2014	2015	2016	2017	Índice	Final
----------------	------	------	------	------	--------	-------

Despesa Corrente:	576.900	605.745	636.036	667.839	1.000	1.000
Despesa Capital:	57.700	60.585	63.622	66.807		
Total:	634.600	666.330	699.658	734.646		2.735.234

AÇÃO: 1063 - AQUISIÇÃO DE MOBILIÁRIOS, EQUIPAMENTOS E VEÍCULOS PARA A SECRETARIA DE CULTURA

Finalidade:

Produto: PRODUTO 01


Metas	2014	2015	2016	2017	TOTAL
Despesa Corrente:	0	0	0	0	0
Despesa Capital:	5.500	5.775	6.064	6.368	23.707
Total:	5.500	5.775	6.064	6.368	23.707

AÇÃO: 1064 - CONSTRUÇÃO DO CENTRO REGIONAL DE COMERCIALIZAÇÃO E EXPOSIÇÃO DO ARTESANATO

Finalidade:

Produto: PRODUTO 01

Metas	2014	2015	2016	2017	TOTAL
Despesa Corrente:	0	0	0	0	0
Despesa Capital:	6.000	6.300	6.616	6.947	25.863
Total:	6.000	6.300	6.616	6.947	25.863



ESTADO DE SERGIPE
MUNICÍPIO DE GARARU

PPA 2014 - 2017

PROGRAMAS

R\$ 1,00

PROGRAMA: 0004 - O INCENTIVO A CULTURA E A PROMOÇÃO DA QUALIDADE DE VIDA

Resposavel: 98000-PREFEITURA MUNICIPAL DE GARARU

Macro Objetivo: OBJETIVO ESTRATÉGICO 1

Justificativa: .

Objetivo: .

Público-Alvo: .

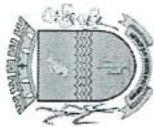
Indicador	Unidade Medida					Data	Índice	Final
ÍNDICE DE SATISFAÇÃO POPULAR	UNIDADE					02/01/2013	1,000	1,000
	2014	2015	2016	2017	TOTAL			
Despesa Corrente:	576.900	605.745	636.036	667.839	2.486.520			
Despesa Capital:	57.700	60.585	63.622	66.807	248.714			
Total:	634.600	666.330	699.658	734.646	2.735.234			

AÇÃO: 1065 - CONSTRUÇÃO, REFORMA E/OU AMPLIAÇÃO DE BIBLIOTECA

Finalidade:

Produto: PRODUTO 01

Metas	2014	2015	2016	2017	TOTAL
Despesa Corrente:	0	0	0	0	0
Despesa Capital:	6.000	6.300	6.616	6.947	25.863
Total:	6.000	6.300	6.616	6.947	25.863



**ESTADO DE SERGIPE
MUNICÍPIO DE GARARU**

PPA 2014 - 2017

PROGRAMAS

R\$ 1,00

PROGRAMA: 0005 - ACESSO UNIVERSAL AO ENSINO PÚBLICO DE QUALIDADE

Resposavel: 98000-PREFEITURA MUNICIPAL DE GARARU

Macro Objetivo: OBJETIVO ESTRATEGICO 1

Justificativa: .

Objetivo: .

Publico-Alvo: .

Indicador	Unidade Medida	Data	Índice	Final	
ÍNDICE DE SATISFAÇÃO POPULAR	UNIDADE	02/01/2013	1,000	1,000	
	2014	2015	2016	2017	TOTAL
Despesa Corrente:	8.953.169	9.400.828	9.870.879	10.364.422	38.589.298
Despesa Capital:	2.658.120	2.791.027	2.930.591	3.077.123	11.456.861
Total:	11.611.289	12.191.855	12.801.470	13.441.545	50.046.159

AÇÃO: 2017 - MANUTENÇÃO DA SECRETARIA DE EDUCAÇÃO

Finalidade:

Produto: PRODUTO 01

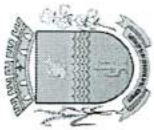
Metas	2014	2015	2016	2017	TOTAL
Despesa Corrente:	643.240	675.402	709.173	744.631	2.772.446
Despesa Capital:	0	0	0	0	0
Total:	643.240	675.402	709.173	744.631	2.772.446

AÇÃO: 2018 - MANUTENÇÃO DOS CONSELHOS VINCULADOS A EDUCAÇÃO

Finalidade:

Produto: PRODUTO 01

Metas	2014	2015	2016	2017	TOTAL
Despesa Corrente:	10.000	10.500	11.026	11.577	43.103
Despesa Capital:	5.000	5.250	5.513	5.789	21.552
Total:	15.000	15.750	16.539	17.366	64.655



**ESTADO DE SERGIPE
MUNICÍPIO DE GARARU**

PPA 2014 - 2017

PROGRAMAS

R\$ 1,00

Resposavel: 98000-PREFEITURA MUNICIPAL DE GARARU

PROGRAMA: 0005 - ACESSO UNIVERSAL AO ENSINO PÚBLICO DE QUALIDADE

Macro Objetivo: OBJETIVO ESTRATÉGICO 1

Justificativa:

Objetivo:

Público-Alvo:

Indicador
ÍNDICE DE SATISFAÇÃO POPULAR

Unidade Medida	2014	2015	2016	2017	Índice	Final
----------------	------	------	------	------	--------	-------

Despesa Corrente:	8.953.169	9.400.828	9.870.879	10.364.422	1,000	1,000
Despesa Capital:	2.658.120	2.791.027	2.930.591	3.077.123		
Total:	11.611.289	12.191.855	12.801.470	13.441.545		

AÇÃO: 2019 - QUALIFICAÇÃO DOS PROFISSIONAIS DO MAGISTÉRIO E SERVIDORES DA SECRETARIA DE EDUCAÇÃO

Finalidade:

Produto: PRODUTO 01

Metas	2014	2015	2016	2017	TOTAL
Despesa Corrente:	14.600	15.330	16.097	16.901	62.928
Despesa Capital:	0	0	0	0	0
Total:	14.600	15.330	16.097	16.901	62.928

AÇÃO: 2020 - APOIO A ESTUDANTES

Finalidade:

Produto: PRODUTO 01

Metas	2014	2015	2016	2017	TOTAL
Despesa Corrente:	1.000	1.050	1.103	1.158	4.311
Despesa Capital:	0	0	0	0	0
Total:	1.000	1.050	1.103	1.158	4.311



ESTADO DE SERGIPE
MUNICÍPIO DE GARARU

PPA 2014 - 2017

PROGRAMAS

R\$ 1,00

PROGRAMA: 0005 - ACESSO UNIVERSAL AO ENSINO PÚBLICO DE QUALIDADE

Resposavel: 98000-PREFEITURA MUNICIPAL DE GARARU

Macro Objetivo: OBJETIVO ESTRATÉGICO 1

Justificativa:

Objetivo:

Público-Alvo:

Indicador
ÍNDICE DE SATISFAÇÃO POPULAR

Unidade Medida
UNIDADE

Data
02/01/2013

Índice
1,000

Final
1,000

	2014	2015	2016	2017	TOTAL
Despesa Corrente:	8.953.169	9.400.828	9.870.879	10.364.422	38.589.298
Despesa Capital:	2.658.120	2.791.027	2.930.591	3.077.123	11.456.861
Total:	11.611.289	12.191.855	12.801.470	13.441.545	50.046.159

AÇÃO: 2021 - DESENVOLVIMENTO E MANUTENÇÃO DO ENSINO FUNDAMENTAL

Finalidade:

Produto: PRODUTO 01

Metas	2014	2015	2016	2017
-------	------	------	------	------

	2014	2015	2016	2017	TOTAL
Despesa Corrente:	1.375.280	1.444.044	1.516.248	1.592.059	5.927.631
Despesa Capital:	117.220	123.081	129.237	135.699	505.237
Total:	1.492.500	1.567.125	1.645.485	1.727.758	6.432.868


AÇÃO: 2022 - MANUTENÇÃO DO SISTEMA DE TRANSPORTE ESCOLAR

Finalidade:

Produto: PRODUTO 01

Metas	2014	2015	2016	2017
-------	------	------	------	------

	2014	2015	2016	2017	TOTAL
Despesa Corrente:	667.380	700.749	735.787	772.577	2.876.493
Despesa Capital:	859.610	902.591	947.723	995.110	3.705.034
Total:	1.526.990	1.603.340	1.683.510	1.767.687	6.581.527



ESTADO DE SERGIPE
MUNICÍPIO DE GARARU

PPA 2014 - 2017

PROGRAMAS

R\$ 1,00

PROGRAMA: 0005 - ACESSO UNIVERSAL AO ENSINO PÚBLICO DE QUALIDADE

Resposavel: 98000-PREFEITURA MUNICIPAL DE GARARU

Macro Objetivo: OBJETIVO ESTRATEGICO 1

Justificativa: .

Objetivo: .

Publico-Alvo: .

Indicador
ÍNDICE DE SATISFAÇÃO POPULAR

Unidade Medida	Data	Índice	Final
UNIDADE	02/01/2013	1,000	1,000

	2014	2015	2016	2017	TOTAL
Despesa Corrente:	8.953.169	9.400.828	9.670.879	10.364.422	38.589.298
Despesa Capital:	2.658.120	2.791.027	2.930.591	3.077.123	11.456.861
Total:	11.611.289	12.191.855	12.801.470	13.441.545	50.046.159

AÇÃO: 2023 - PROGRAMA DINHEIRO DIRETO NA ESCOLA - PDDE

Finalidade:

Produto: PRODUTO 01

	2014	2015	2016	2017	TOTAL
Despesa Corrente:	96.140	100.947	105.994	111.294	414.375
Despesa Capital:	52.720	55.356	58.124	61.030	227.230
Total:	148.860	156.303	164.118	172.324	641.605

AÇÃO: 2024 - ALIMENTAÇÃO ESCOLAR - ENSINO FUNDAMENTAL

Finalidade:

Produto: PRODUTO 01

	2014	2015	2016	2017	TOTAL
Despesa Corrente:	118.800	124.740	130.978	137.527	512.045
Despesa Capital:	0	0	0	0	0
Total:	118.800	124.740	130.978	137.527	512.045



ESTADO DE SERGIPE
MUNICÍPIO DE GARARU

PPA 2014 - 2017

PROGRAMAS

R\$ 1,00

PROGRAMA: 0005 - ACESSO UNIVERSAL AO ENSINO PÚBLICO DE QUALIDADE

Resposavel: 98000-PREFEITURA MUNICIPAL DE GARARU

Macro Objetivo: OBJETIVO ESTRATÉGICO 1

Justificativa: .

Objetivo: .

Público-Alvo: .

Indicador
ÍNDICE DE SATISFAÇÃO POPULAR

Unidade Medida
UNIDADE

Data
02/01/2013

Índice
1,000

Final
1,000

	2014	2015	2016	2017	TOTAL
Despesa Corrente:	8.953.169	9.400.828	9.870.879	10.364.422	38.589.298
Despesa Capital:	2.658.120	2.791.027	2.930.591	3.077.123	11.456.861
Total:	11.611.289	12.191.855	12.801.470	13.441.545	50.046.159

AÇÃO: 2025 - DESENVOLVIMENTO E MANUTENÇÃO DA EDUCAÇÃO INFANTIL

Finalidade:

Produto: PRODUTO 01

	2014	2015	2016	2017	TOTAL
Metas					

	2014	2015	2016	2017	TOTAL
Despesa Corrente:	666.530	699.857	734.850	771.593	2.872.830
Despesa Capital:	80.360	84.378	88.599	93.029	346.366
Total:	746.890	784.235	823.449	864.622	3.219.196

AÇÃO: 2026 - MANUTENÇÃO DO ENSINO FUNDAMENTAL - FUNDEB

Finalidade:

Produto: PRODUTO 01

	2014	2015	2016	2017	TOTAL
Metas					

	2014	2015	2016	2017	TOTAL
Despesa Corrente:	1.391.220	1.460.791	1.533.821	1.610.512	5.996.334
Despesa Capital:	5.000	5.250	5.513	5.789	21.552
Total:	1.396.220	1.466.031	1.539.334	1.616.301	6.017.886



**ESTADO DE SERGIPE
MUNICÍPIO DE GARARU**

PPA 2014 - 2017

PROGRAMAS

R\$ 1,00

PROGRAMA: 0005 - ACESSO UNIVERSAL AO ENSINO PÚBLICO DE QUALIDADE

Resposavel: 98000-PREFEITURA MUNICIPAL DE GARARU

Macro Objetivo: OBJETIVO ESTRATÉGICO 1

Justificativa: .

Objetivo: .

Público-Alvo: .

Indicador
ÍNDICE DE SATISFAÇÃO POPULAR

Unidade Medida
UNIDADE

Data 02/01/2013

Índice 1,000

Final 1,000

	2014	2015	2016	2017	TOTAL
Despesa Corrente:	8.953.169	9.400.828	9.870.879	10.364.422	38.589.298
Despesa Capital:	2.658.120	2.791.027	2.930.591	3.077.123	11.456.861
Total:	11.611.289	12.191.855	12.801.470	13.441.545	50.046.159

AÇÃO: 2027 - MANUTENÇÃO DA EDUCAÇÃO INFANTIL - FUNDEB

Finalidade:

Produto: PRODUTO 01

	2014	2015	2016	2017	TOTAL
Metas					

	2014	2015	2016	2017	TOTAL
Despesa Corrente:	16.000	16.800	17.640	18.522	68.962
Despesa Capital:	2.000	2.100	2.206	2.316	8.622
Total:	18.000	18.900	19.846	20.838	77.584

AÇÃO: 2070 - ALIMENTAÇÃO ESCOLAR - EDUCAÇÃO INFANTIL

Finalidade:

Produto: PRODUTO 01

	2014	2015	2016	2017	TOTAL
Metas					

	2014	2015	2016	2017	TOTAL
Despesa Corrente:	6.000	6.300	6.616	6.947	25.863
Despesa Capital:	0	0	0	0	0
Total:	6.000	6.300	6.616	6.947	25.863

[2802403:19.14] Sistema de Informação do MUNICÍPIO DE GARARU



**ESTADO DE SERGIPE
MUNICÍPIO DE GARARU**

PPA 2014 - 2017

PROGRAMAS

R\$ 1,00

PROGRAMA: 0005 - ACESSO UNIVERSAL AO ENSINO PÚBLICO DE QUALIDADE

Resposavel: 98000-PREFEITURA MUNICIPAL DE GARARU

Macro Objetivo: OBJETIVO ESTRATÉGICO 1

Justificativa: .

Objetivo: .

Público-Alvo: .

Indicador
ÍNDICE DE SATISFAÇÃO POPULAR

Unidade Medida	Data	Índice	Final
UNIDADE	02/01/2013	1,000	1,000

	2014	2015	2016	2017	TOTAL
Despesa Corrente:	8.953.169	9.400.828	9.870.879	10.364.422	38.589.298
Despesa Capital:	2.658.120	2.791.027	2.930.591	3.077.123	11.456.861
Total:	11.611.289	12.191.855	12.801.470	13.441.545	50.046.159

AÇÃO: 2078 - MANUTENÇÃO E DESENVOLVIMENTO DA EDUCAÇÃO COM RECURSOS DOS ROYAL TIES

Finalidade:

Produto: PRODUTO 01


	2014	2015	2016	2017	TOTAL
Despesa Corrente:	23.000	24.150	25.358	26.626	99.134
Despesa Capital:	5.000	5.250	5.513	5.789	21.552
Total:	28.000	29.400	30.871	32.415	120.686

AÇÃO: 2079 - MANUTENÇÃO E DESENVOLVIMENTO DA EDUCAÇÃO - CRECHE

Finalidade:

Produto: PRODUTO 01

	2014	2015	2016	2017	TOTAL
Despesa Corrente:	13.000	13.650	14.333	15.050	56.033
Despesa Capital:	0	0	0	0	0
Total:	13.000	13.650	14.333	15.050	56.033



ESTADO DE SERGIPE
MUNICÍPIO DE GARARU

PPA 2014 - 2017

PROGRAMAS

R\$ 1,00

PROGRAMA: 0005 - ACESSO UNIVERSAL AO ENSINO PÚBLICO DE QUALIDADE

Resposavel: 98000-PREFEITURA MUNICIPAL DE GARARU

Macro Objetivo: OBJETIVO ESTRATÉGICO 1

Justificativa: .

Objetivo: .

Publico-Alvo: .

Indicador
ÍNDICE DE SATISFAÇÃO POPULAR

Unidade Medida
UNIDADE

Data
02/01/2013

Índice
1.000

Final
1.000

	2014	2015	2016	2017	TOTAL
Despesa Corrente:	8.953.169	9.400.828	9.870.879	10.364.422	38.589.298
Despesa Capital:	2.658.120	2.791.027	2.930.591	3.077.123	11.456.861
Total:	11.611.289	12.191.855	12.801.470	13.441.545	50.046.159

AÇÃO: 2081 - ALIMENTAÇÃO ESCOLAR - EDUCAÇÃO DE JOVENS E ADULTOS - EJA

Finalidade:

Produto: PRODUTO 01

Metas	2014	2015	2016	2017
-------	------	------	------	------

	2014	2015	2016	2017	TOTAL
Despesa Corrente:	9.700	10.185	10.695	11.230	41.810
Despesa Capital:	0	0	0	0	0
Total:	9.700	10.185	10.695	11.230	41.810

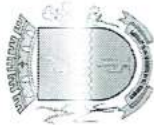
AÇÃO: 2082 - PNATE - PROGRAMA NACIONAL DE APOIO AO TRANSP. ESCOLAR - FUNDAMENTAL

Finalidade:

Produto: PRODUTO 01

Metas	2014	2015	2016	2017
-------	------	------	------	------

	2014	2015	2016	2017	TOTAL
Despesa Corrente:	160.000	168.000	176.400	185.220	689.620
Despesa Capital:	30.000	31.500	33.075	34.729	129.304
Total:	190.000	199.500	209.475	219.949	818.924



ESTADO DE SERGIPE
MUNICÍPIO DE GARARU

PPA 2014 - 2017

PROGRAMAS

R\$ 1,00

PROGRAMA: 0005 - ACESSO UNIVERSAL AO ENSINO PÚBLICO DE QUALIDADE

Resposavel: 98000-PREFEITURA MUNICIPAL DE GARARU

Macro Objetivo: OBJETIVO ESTRATÉGICO 1

Justificativa:

Objetivo:

Público-Alvo:

Indicador
ÍNDICE DE SATISFAÇÃO POPULAR

Unidade Medida
UNIDADE

Data
02/01/2013

Índice
1,000

Final
1,000

	2014	2015	2016	2017	TOTAL
Despesa Corrente:	8.953.169	9.400.828	9.870.879	10.364.422	38.589.298
Despesa Capital:	2.658.120	2.791.027	2.930.591	3.077.123	11.456.861
Total:	11.611.289	12.191.855	12.801.470	13.441.545	50.046.159

AÇÃO: 2083 - PNATE - PROGRAMA NACIONAL DE APOIO AO TRANSP. ESCOLAR - INFANTIL

Finalidade:

Produto: PRODUTO 01

Metas 2014 2015 2016 2017

	2014	2015	2016	2017	TOTAL
Despesa Corrente:	25.000	26.250	27.563	28.941	107.754
Despesa Capital:	7.000	7.350	7.718	8.104	30.172
Total:	32.000	33.600	35.281	37.045	137.926

AÇÃO: 2299 - REMUNERAÇÃO DOS PROFESSORIS DO MAGISTERIO DA EDUCAÇÃO BÁSICA COM RECURSOS DO FUNDEB

Finalidade:

Produto: PRODUTO 01

Metas 2014 2015 2016 2017

	2014	2015	2016	2017	TOTAL
Despesa Corrente:	3.704.500	3.889.725	4.084.211	4.288.422	15.966.858
Despesa Capital:	0	0	0	0	0
Total:	3.704.500	3.889.725	4.084.211	4.288.422	15.966.858



ESTADO DE SERGIPE
MUNICÍPIO DE GARARU

PPA 2014 - 2017

PROGRAMAS

R\$ 1,00

PROGRAMA: 0005 - ACESSO UNIVERSAL AO ENSINO PÚBLICO DE QUALIDADE

Resposavel: 98000-PREFEITURA MUNICIPAL DE GARARU

Macro Objetivo: OBJETIVO ESTRATÉGICO 1

Justificativa: .

Objetivo: .

Publico-Alvo: .

Indicador	Unidade Medida				Data	Indice	Final		
	UNIDADE								
ÍNDICE DE SATISFAÇÃO POPULAR	2014	2015	2016	2017	02/01/2013	1,000	1,000		
	Despesa Corrente:	8.953.169	9.400.828	9.870.879				10.364.422	38.589.298
	Despesa Capital:	2.658.120	2.791.027	2.930.591				3.077.123	11.456.861
Total:	11.611.289	12.191.855	12.801.470	13.441.545			50.046.159		

AÇÃO: 4299 - REMUNERAÇÃO DOS PROFISSIONAIS DO MAGISTÉRIO DA EDUCAÇÃO BÁSICA COM RECURSOS DO FUNDEB

Finalidade:

Produto: PRODUTO 01

Metas	2014	2015	2016	2017	TOTAL
	2016	2017			
Despesa Corrente:	11.779	12.368	12.986	13.635	50.768
Despesa Capital:	0	0	0	0	0
Total:	11.779	12.368	12.986	13.635	50.768

AÇÃO: 1015 - AQUISIÇÃO DE MOBILIÁRIOS, EQUIPAMENTOS E VEÍCULOS PARA A SECRETARIA DE EDUCAÇÃO

Finalidade:

Produto: PRODUTO 01

Metas	2014	2015	2016	2017	TOTAL
	2016	2017			
Despesa Corrente:	0	0	0	0	0
Despesa Capital:	56.000	58.800	61.741	64.828	241.369
Total:	56.000	58.800	61.741	64.828	241.369



ESTADO DE SERGIPE
MUNICÍPIO DE GARARU

PPA 2014 - 2017

PROGRAMAS

R\$ 1,00

PROGRAMA: 0005 - ACESSO UNIVERSAL AO ENSINO PÚBLICO DE QUALIDADE

Resposavel: 98000-PREFEITURA MUNICIPAL DE GARARU

Macro Objetivo: OBJETIVO ESTRATÉGICO 1

Justificativa: .

Objetivo: .

Publico-Alvo: .

Indicador
ÍNDICE DE SATISFAÇÃO POPULAR

Unidade Medida
UNIDADE

Data
02/01/2013

Índice
1,000

Final
1,000

	2014	2015	2016	2017	TOTAL
Despesa Corrente:	8.953.169	9.400.828	9.870.879	10.364.422	38.589.298
Despesa Capital:	2.658.120	2.791.027	2.930.591	3.077.123	11.456.861
Total:	11.611.289	12.191.855	12.801.470	13.441.545	50.046.159

AÇÃO: 1016 - REFORMA E/OU AMPLIAÇÃO DA SEDE DA SECRETARIA DE EDUCAÇÃO

Finalidade:

Produto: PRODUTO 01

	2014	2015	2016	2017	TOTAL
Despesa Corrente:	0	0	0	0	0
Despesa Capital:	106.000	111.300	116.866	122.710	456.876
Total:	106.000	111.300	116.866	122.710	456.876

AÇÃO: 1017 - CONSTRUÇÃO, REFORMA E/OU AMPLIAÇÃO DE UNIDADES DO ENSINO FUNDAMENTAL

Finalidade:

Produto: PRODUTO 01

	2014	2015	2016	2017	TOTAL
Despesa Corrente:	0	0	0	0	0
Despesa Capital:	635.750	667.538	700.915	735.962	2.740.165
Total:	635.750	667.538	700.915	735.962	2.740.165



ESTADO DE SERGIPE
MUNICÍPIO DE GARARU

PPA 2014 - 2017

PROGRAMAS

R\$ 1,00

PROGRAMA: 0005 - ACESSO UNIVERSAL AO ENSINO PÚBLICO DE QUALIDADE

Responsavel: 98000-PREFEITURA MUNICIPAL DE GARARU

Macro Objetivo: OBJETIVO ESTRATÉGICO 1

Justificativa: .

Objetivo: .

Público-Alvo: .

Indicador
ÍNDICE DE SATISFAÇÃO POPULAR

Unidade Medida	Data	Índice	Final
UNIDADE	02/01/2013	1,000	1,000

	2014	2015	2016	2017	TOTAL
Despesa Corrente:	8.953.169	9.400.828	9.870.879	10.364.422	38.589.298
Despesa Capital:	2.658.120	2.791.027	2.930.591	3.077.123	11.456.861
Total:	11.611.289	12.191.855	12.801.470	13.441.545	50.046.159

AÇÃO: 1019 - CONSTRUÇÃO, REFORMA E/OU AMPLIAÇÃO DE UNIDADES DA EDUCAÇÃO INFANTIL

Finalidade:

Produto: PRODUTO 01


	2014	2015	2016	2017	TOTAL
Despesa Corrente:	0	0	0	0	0
Despesa Capital:	53.200	55.860	58.653	61.585	229.298
Total:	53.200	55.860	58.653	61.585	229.298

AÇÃO: 1020 - CONSTRUÇÃO CRECHES

Finalidade:

Produto: PRODUTO 01

	2014	2015	2016	2017	TOTAL
Despesa Corrente:	0	0	0	0	0
Despesa Capital:	78.260	82.173	86.282	90.596	337.311
Total:	78.260	82.173	86.282	90.596	337.311



ESTADO DE SERGIPE
MUNICÍPIO DE GARARU

PPA 2014 - 2017

PROGRAMAS

R\$ 1,00

PROGRAMA: 0005 - ACESSO UNIVERSAL AO ENSINO PÚBLICO DE QUALIDADE

Resposavel: 98000-PREFEITURA MUNICIPAL DE GARARU

Macro Objetivo: OBJETIVO ESTRATÉGICO 1

Justificativa: .

Objetivo:

Publico-Alvo: .

Indicador	Unidade Medida				Data	Índice	Final
ÍNDICE DE SATISFAÇÃO POPULAR	UNIDADE				02/01/2013	1,000	1,000

	2014	2015	2016	2017	TOTAL
Despesa Corrente:	8.953.169	9.400.828	9.870.879	10.364.422	38.589.298
Despesa Capital:	2.658.120	2.791.027	2.930.591	3.077.123	11.456.861
Total:	11.611.289	12.191.855	12.801.470	13.441.545	50.046.159

AÇÃO: 1021 - CONSTRUÇÃO, REFORMA E/OU AMPLIAÇÃO DE UNIDADES ESCOLARES DO ENSINO FUNDAMENTAL - FUNDEB

Finalidade:

Produto: PRODUTO 01

Metas	2014	2015	2016	2017	TOTAL
Despesa Corrente:	0	0	0	0	0
Despesa Capital:	35.000	36.750	38.588	40.517	150.855
Total:	35.000	36.750	38.588	40.517	150.855

AÇÃO: 1022 - CONSTRUÇÃO, REFORMA E/OU AMPLIAÇÃO DE UNIDADES DO FUNDEB - ENSINO INFANTIL

Finalidade:

Produto: PRODUTO 01

Metas	2014	2015	2016	2017	TOTAL
Despesa Corrente:	0	0	0	0	0
Despesa Capital:	10.000	10.500	11.025	11.576	43.101
Total:	10.000	10.500	11.025	11.576	43.101



ESTADO DE SERGIPE
MUNICÍPIO DE GARARU

PPA 2014 - 2017

PROGRAMAS

R\$ 1,00

PROGRAMA: 0005 - ACESSO UNIVERSAL AO ENSINO PÚBLICO DE QUALIDADE

Resposavel: 98000-PREFEITURA MUNICIPAL DE GARARU

Macro Objetivo: OBJETIVO ESTRATÉGICO 1

Justificativa:

Objetivo:

Público-Alvo:

Indicador
ÍNDICE DE SATISFAÇÃO POPULAR

Unidade Medida
UNIDADE

Data
02/01/2013

Índice
1,000

Final
1,000

	2014	2015	2016	2017	TOTAL
Despesa Corrente:	8.953.169	9.400.828	9.870.879	10.364.422	38.589.298
Despesa Capital:	2.658.120	2.791.027	2.930.591	3.077.123	11.456.861
Total:	11.611.289	12.191.855	12.801.470	13.441.545	50.046.159

AÇÃO: 1074 - CONSTRUÇÃO DE QUADRA ESCOLAR NO POVOADO LAGOA RASA

Finalidade:

Produto: PRODUTO 01

Metas	2014	2015	2016	2017
-------	------	------	------	------

	2014	2015	2016	2017	TOTAL
Despesa Corrente:	0	0	0	0	0
Despesa Capital:	520.000	546.000	573.300	601.965	2.241.265
Total:	520.000	546.000	573.300	601.965	2.241.265



ESTADO DE SERGIPE
MUNICÍPIO DE GARARU

PPA 2014 - 2017

PROGRAMAS

R\$ 1,00

PROGRAMA: 0006 - PROTEÇÃO E INCLUSÃO SOC.COM ENFASE A POPULAÇÃO MAIS VULNERAVEL

Resposavel: 12000-SECRETARIA MUNICIPAL DE AÇÃO SOCIAL E

Macro Objetivo: OBJETIVO ESTRATÉGICO 1

Justificativa:

Objetivo:

Público-Alvo:

Indicador	Unidade Medida	Data	Índice	Final	
ÍNDICE DE SATISFAÇÃO POPULAR	UNIDADE	02/01/2013	1.000	1.000	
	2014	2015	2016	2017	TOTAL
Despesa Corrente:	854.940	897.667	942.587	989.718	3.684.932
Despesa Capital:	98.640	103.572	108.759	114.194	425.165
Total:	953.580	1.001.259	1.051.346	1.103.912	4.110.097

AÇÃO: 2040 - MANUTENÇÃO DA SECRETARIA DE AÇÃO SOCIAL E TRABALHO

Finalidade:

Produto: PRODUTO 01


Metas	2014	2015	2016	2017	TOTAL
Despesa Corrente:	337.100	353.955	371.653	390.236	1.452.944
Despesa Capital:	0	0	0	0	0
Total:	337.100	353.955	371.653	390.236	1.452.944

AÇÃO: 2041 - MANUTENÇÃO DOS DEMAIS CONSELHOS VINCULADOS A ESTA SECRETARIA

Finalidade:

Produto: PRODUTO 01

Metas	2014	2015	2016	2017	TOTAL
Despesa Corrente:	7.000	7.350	7.718	8.104	30.172
Despesa Capital:	1.000	1.050	1.103	1.158	4.311
Total:	8.000	8.400	8.821	9.262	34.483



ESTADO DE SERGIPE
MUNICÍPIO DE GARARU

PPA 2014 - 2017

PROGRAMAS

R\$ 1,00

PROGRAMA: 0006 - PROTEÇÃO E INCLUSÃO SOC.COM ENFASE A POPULAÇÃO MAIS VULNERAVEL

Responsavel: 12000-SECRETARIA MUNICIPAL DE AÇÃO SOCIAL E

Macro Objetivo: OBJETIVO ESTRATÉGICO 1

Justificativa: .

Objetivo: .

Publico-Alvo: .

Indicador	Unidade Medida				Data	Índice	Final
ÍNDICE DE SATISFAÇÃO POPULAR	UNIDADE				02/01/2013	1,000	1,000
	2014	2015	2016	2017			TOTAL
Despesa Corrente:	854.940	897.687	942.587	989.718			3.684.932
Despesa Capital:	98.640	103.572	108.759	114.194			425.165
Total:	953.580	1.001.259	1.051.346	1.103.912			4.110.097

AÇÃO: 2042 - QUALIFICAÇÃO E CAPACITAÇÃO DOS SERVIDORES DA ASSISTÊNCIA SOCIAL E DO TRABALHO

Finalidade:

Produto: PRODUTO 01

Metas	2014	2015	2016	2017	TOTAL
Despesa Corrente:	3.500	3.675	3.859	4.052	15.086
Despesa Capital:	0	0	0	0	0
Total:	3.500	3.675	3.859	4.052	15.086

AÇÃO: 2043 - PROGRAMAS DE ASSISTÊNCIA SOCIAL E COMUNITÁRIA

Finalidade:

Produto: PRODUTO 01

Metas	2014	2015	2016	2017	TOTAL
Despesa Corrente:	19.000	19.950	20.948	21.995	81.893
Despesa Capital:	4.000	4.200	4.410	4.630	17.240
Total:	23.000	24.150	25.358	26.625	99.133



ESTADO DE SERGIPE
MUNICÍPIO DE GARARU

PPA 2014 - 2017

PROGRAMAS

R\$ 1,00

PROGRAMA: 0006 - PROTEÇÃO E INCLUSÃO SOC.COM ENFASE A POPULAÇÃO MAIS VULNERAVEL

Responsavel: 12000-SECRETARIA MUNICIPAL DE AÇÃO SOCIAL E

Macro Objetivo: OBJETIVO ESTRATÉGICO 1

Justificativa:

Objetivo:

Público-Alvo:

Indicador	Unidade Medida	Data	Índice	Final	
ÍNDICE DE SATISFAÇÃO POPULAR	UNIDADE	02/01/2013	1,000	1,000	
	2014	2015	2016	2017	TOTAL
Despesa Corrente:	854.940	897.687	942.587	989.718	3.684.932
Despesa Capital:	98.640	103.572	108.759	114.194	425.165
Total:	953.580	1.001.259	1.051.346	1.103.912	4.110.097

AÇÃO: 2044 - SERVIÇOS DE PROTEÇÃO E ATENDIMENTO INTEGRAL A FAMÍLIA - PAIF

Finalidade:

Produto: PRODUTO 01


	2014	2015	2016	2017	TOTAL
Metas					
Despesa Corrente:	48.400	50.820	53.362	56.030	208.612
Despesa Capital:	0	0	0	0	0
Total:	48.400	50.820	53.362	56.030	208.612

AÇÃO: 2045 - SERVIÇOS DE CONVIVÊNCIA E FORTALECIMENTO DE VINCULOS - SCFV

Finalidade:

Produto: PRODUTO 01

	2014	2015	2016	2017	TOTAL
Metas					
Despesa Corrente:	25.000	26.250	27.563	28.941	107.754
Despesa Capital:	0	0	0	0	0
Total:	25.000	26.250	27.563	28.941	107.754



**ESTADO DE SERGIPE
MUNICÍPIO DE GARARU**

PPA 2014 - 2017

PROGRAMAS

R\$ 1,00

PROGRAMA: 0006 - PROTEÇÃO E INCLUSÃO SOC.COM ENFASE A POPULAÇÃO MAIS VULNERAVEL

Resposavel: 12000-SECRETARIA MUNICIPAL DE AÇÃO SOCIAL E

Macro Objetivo: OBJETIVO ESTRATÉGICO 1

Justificativa: .

Objetivo:

Publico-Alvo: .

Indicador	Unidade Medida	Data	Índice	Final	
ÍNDICE DE SATISFAÇÃO POPULAR	UNIDADE	02/01/2013	1,000	1,000	
	2014	2015	2016	2017	TOTAL
Despesa Corrente:	854.940	897.687	942.587	989.718	3.684.932
Despesa Capital:	98.640	103.572	108.759	114.194	425.165
Total:	953.580	1.001.259	1.051.346	1.103.912	4.110.097

AÇÃO: 2047 - GESTÃO DO SUAS - IGD BOLSA FAMILIA

Finalidade:

Produto: PRODUTO 01

Metas	2014	2015	2016	2017	TOTAL

Despesa Corrente:	118.540	124.467	130.691	137.227	510.925
Despesa Capital:	13.100	13.755	14.443	15.165	56.463
Total:	131.640	138.222	145.134	152.392	567.388


AÇÃO: 2048 - OUTROS PROGRAMAS DO GOVERNO FEDERAL E ESTADUAL

Finalidade:

Produto: PRODUTO 01

Metas	2014	2015	2016	2017	TOTAL

Despesa Corrente:	19.900	20.895	21.943	23.040	85.778
Despesa Capital:	14.000	14.700	15.435	16.206	60.341
Total:	33.900	35.595	37.378	39.246	146.119



**ESTADO DE SERGIPE
MUNICÍPIO DE GARARU**

PPA 2014 - 2017

PROGRAMAS

R\$ 1,00

PROGRAMA: 0006 - PROTEÇÃO E INCLUSÃO SOC. COM ENFASE A POPULAÇÃO MAIS VULNERAVEL

Resposavel: 12000-SECRETARIA MUNICIPAL DE AÇÃO SOCIAL E

Macro Objetivo: OBJETIVO ESTRATÉGICO 1

Justificativas:

Objetivo:

Público-Alvo:

Indicador	Unidade Medida	Data	Índice	Final
ÍNDICE DE SATISFAÇÃO POPULAR	UNIDADE	02/01/2013	1,000	1,000

	2014	2015	2016	2017	TOTAL
Despesa Corrente:	854.940	897.687	942.587	989.718	3.684.932
Despesa Capital:	98.640	103.572	108.759	114.194	425.165
Total:	953.580	1.001.259	1.051.346	1.103.912	4.110.097

AÇÃO: 2049 - SERVIÇOS DE PROTEÇÃO SOCIAL NO DOMÍLIO PARA PESSOAS COM DEFICIÊNCIA E IDOSA

Finalidade:

Produto: PRODUTO 01


	2014	2015	2016	2017	TOTAL
Despesa Corrente:	11.600	12.180	12.790	13.429	49.999
Despesa Capital:	0	0	0	0	0
Total:	11.600	12.180	12.790	13.429	49.999

AÇÃO: 2055 - GESTÃO DO SUAS - IGD SUAS

Finalidade:

Produto: PRODUTO 01

	2014	2015	2016	2017	TOTAL
Despesa Corrente:	74.120	77.826	81.718	85.804	319.468
Despesa Capital:	5.000	5.250	5.513	5.789	21.552
Total:	79.120	83.076	87.231	91.593	341.020



**ESTADO DE SERGIPE
MUNICÍPIO DE GARARU**

PPA 2014 - 2017

PROGRAMAS

R\$ 1,00

PROGRAMA: 0006 - PROTEÇÃO E INCLUSÃO SOC.COM ENFASE A POPULAÇÃO MAIS VULNERAVEL

Resposavel: 12000-SECRETARIA MUNICIPAL DE AÇÃO SOCIAL E

Macro Objetivo: OBJETIVO ESTRATÉGICO 1

Justificativa: .

Objetivo:

Publico-Alvo: .

Indicador	Unidade Medida	Data	Índice	Final	
ÍNDICE DE SATISFAÇÃO POPULAR	UNIDADE	02/01/2013	1,000	1,000	
	2014	2015	2016	2017	TOTAL
Despesa Corrente:	854.940	897.687	942.587	989.718	3.684.932
Despesa Capital:	98.640	103.572	108.759	114.194	425.165
Total:	953.580	1.001.259	1.051.346	1.103.912	4.110.097

AÇÃO: 2057 - COFINANCIAMENTO ESTADUAL DA PROTEÇÃO BÁSICA

Finalidade:

Produto: PRODUTO 01


Metas	2014	2015	2016	2017	TOTAL
Despesa Corrente:	36.000	37.800	39.691	41.676	155.167
Despesa Capital:	0	0	0	0	0
Total:	36.000	37.800	39.691	41.676	155.167

AÇÃO: 2058 - SERVIÇOS DE MÉDIA COMPLEXIDADE

Finalidade:

Produto: PRODUTO 01

Metas	2014	2015	2016	2017	TOTAL
Despesa Corrente:	12.800	13.440	14.113	14.818	55.171
Despesa Capital:	0	0	0	0	0
Total:	12.800	13.440	14.113	14.818	55.171



**ESTADO DE SERGIPE
MUNICÍPIO DE GARARU**

PPA 2014 - 2017

PROGRAMAS

R\$ 1,00

PROGRAMA: 0006 - PROTEÇÃO E INCLUSÃO SOC.COM ENFASE A POPULAÇÃO MAIS VULNERAVEL

Resposavel: 12000-SECRETARIA MUNICIPAL DE AÇÃO SOCIAL E

Macro Objetivo: OBJETIVO ESTRATÉGICO 1

Justificativa: .

Objetivo: .

Publico-Alvo: .

Indicador
ÍNDICE DE SATISFAÇÃO POPULAR

Unidade Medida	2014	2015	2016	2017	Índice	Final
----------------	------	------	------	------	--------	-------

UNIDADE	2014	2015	2016	2017	1,000	1,000
Despesa Corrente:	854.940	897.687	942.587	989.718		3.684.932
Despesa Capital:	98.640	103.572	108.759	114.194		425.165
Total:	953.580	1.001.259	1.051.346	1.103.912		4.110.097

AÇÃO: 2060 - SERVIÇOS DE ALTA COMPLEXIDADE

Finalidade:

Produto: PRODUTO 01

	2014	2015	2016	2017	TOTAL
Despesa Corrente:	12.800	13.440	14.113	14.818	55.171
Despesa Capital:	0	0	0	0	0
Total:	12.800	13.440	14.113	14.818	55.171

Metas 2014 2015 2016 2017

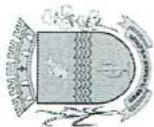
AÇÃO: 2062 - MANUTENÇÃO DO CONSELHO MUNICIPAL DE ASSISTÊNCIA SOCIAL

Finalidade:

Produto: PRODUTO 01

	2014	2015	2016	2017	TOTAL
Despesa Corrente:	12.800	13.440	14.113	14.818	55.171
Despesa Capital:	0	0	0	0	0
Total:	12.800	13.440	14.113	14.818	55.171

Metas 2014 2015 2016 2017



ESTADO DE SERGIPE
MUNICÍPIO DE GARARU

PPA 2014 - 2017

PROGRAMAS

R\$ 1,00

PROGRAMA: 0006 - PROTEÇÃO E INCLUSÃO SOC.COM ENFASE A POPULAÇÃO MAIS VULNERAVEL

Resposavel: 12000-SECRETARIA MUNICIPAL DE AÇÃO SOCIAL E

Macro Objetivo: OBJETIVO ESTRATÉGICO 1

Justificativa: .

Objetivo: .

Público-Alvo: .

Indicador
ÍNDICE DE SATISFAÇÃO POPULAR

Unidade Medida	2014	2015	2016	2017	Índice	Final
UNIDADE					1,000	1,000
	2014	2015	2016	2017		TOTAL
Despesa Corrente:	854.940	897.687	942.587	989.718		3.684.932
Despesa Capital:	98.640	103.572	108.759	114.194		425.165
Total:	953.580	1.001.259	1.051.346	1.103.912		4.110.097

AÇÃO: 2063 - BENEFÍCIOS EVENTUAIS

Finalidade:

Produto: PRODUTO 01


Metas	2014	2015	2016	2017	TOTAL
Despesa Corrente:	5.000	5.250	5.513	5.789	21.552
Despesa Capital:	0	0	0	0	0
Total:	5.000	5.250	5.513	5.789	21.552

AÇÃO: 2065 - COFINANCIAMENTO ESTADUAL DA PROTEÇÃO ESPECIAL DE MÉDIA COMPLEXIDADE

Finalidade:

Produto: PRODUTO 01

Metas	2014	2015	2016	2017	TOTAL
Despesa Corrente:	15.000	15.750	16.537	17.365	64.652
Despesa Capital:	0	0	0	0	0
Total:	15.000	15.750	16.537	17.365	64.652



**ESTADO DE SERGIPE
MUNICÍPIO DE GARARU**

PPA 2014 - 2017

PROGRAMAS

R\$ 1,00

PROGRAMA: 0006 - PROTEÇÃO E INCLUSÃO SOC.COM ENFASE A POPULAÇÃO MAIS VULNERAVEL

Resposavel: 12000-SECRETARIA MUNICIPAL DE AÇÃO SOCIAL E

Macro Objetivo: OBJETIVO ESTRATÉGICO 1

Justificativa: .

Objetivo:

Publico-Alvo: .

Indicador	Unidade Medida	Data	Índice	Final	
ÍNDICE DE SATISFAÇÃO POPULAR	UNIDADE	02/01/2013	1,000	1,000	
	2014	2015	2016	2017	TOTAL
Despesa Corrente:	854.940	897.687	942.587	989.718	3.684.932
Despesa Capital:	98.640	103.572	108.759	114.194	425.165
Total:	953.580	1.001.259	1.051.346	1.103.912	4.110.097

AÇÃO: 2066 - MANUTENÇÃO DO CONSELHO TUTELAR

Finalidade:

Produto: PRODUTO 01


Metas	2014	2015	2016	2017	TOTAL
Despesa Corrente:	13.880	14.574	15.303	16.068	59.825
Despesa Capital:	1.000	1.050	1.103	1.158	4.311
Total:	14.880	15.624	16.406	17.226	64.136

AÇÃO: 2076 - CONCURSO PÚBLICO

Finalidade:

Produto: PRODUTO 01

Metas	2014	2015	2016	2017	TOTAL
Despesa Corrente:	13.000	13.650	14.333	15.050	56.033
Despesa Capital:	0	0	0	0	0
Total:	13.000	13.650	14.333	15.050	56.033



**ESTADO DE SERGIPE
MUNICÍPIO DE GARARU**

PPA 2014 - 2017

PROGRAMAS

R\$ 1,00

PROGRAMA: 0006 - PROTEÇÃO E INCLUSÃO SOC.COM ENFASE A POPULAÇÃO MAIS VULNERAVEL

Resposavel: 12000-SECRETARIA MUNICIPAL DE AÇÃO SOCIAL E

Macro Objetivo: OBJETIVO ESTRATÉGICO 1

Justificativa:

Objetivo:

Publico-Alvo:

Indicador	Unidade Medida	Data	Índice	Final	
ÍNDICE DE SATISFAÇÃO POPULAR	UNIDADE	02/01/2013	1,000	1,000	
	2014	2015	2016	2017	TOTAL
Despesa Corrente:	854.940	897.687	942.687	989.718	3.684.932
Despesa Capital:	98.640	103.572	108.759	114.194	425.165
Total:	953.580	1.001.259	1.051.346	1.103.912	4.110.097

AÇÃO: 2087 - SERVIÇO DE PROTEÇÃO E ATENDIMENTO ESPECIALIZADO A FAMILIAS E INDIVIDUOS - PAEFI

Finalidade:

Produto: PRODUTO 01

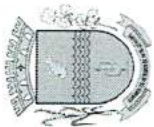
Metas	2014	2015	2016	2017	TOTAL
Despesa Corrente:	14.500	15.225	15.986	16.785	62.496
Despesa Capital:	1.500	1.575	1.654	1.737	6.466
Total:	16.000	16.800	17.640	18.522	68.962

AÇÃO: 2088 - COFINANCIAMENTO ESTADUAL DA PROTEÇÃO ESPECIAL DE ALTA COMPLEXIDADE

Finalidade:

Produto: PRODUTO 01

Metas	2014	2015	2016	2017	TOTAL
Despesa Corrente:	37.000	38.850	40.794	42.835	159.479
Despesa Capital:	0	0	0	0	0
Total:	37.000	38.850	40.794	42.835	159.479



ESTADO DE SERGIPE
MUNICÍPIO DE GARARU

PPA 2014 - 2017

PROGRAMAS

R\$ 1,00

PROGRAMA: 0006 - PROTEÇÃO E INCLUSÃO SOC. COM ENFASE A POPULAÇÃO MAIS VULNERAVEL

Resposavel: 12000-SECRETARIA MUNICIPAL DE AÇÃO SOCIAL E

Macro Objetivo: OBJETIVO ESTRATÉGICO 1

Justificativa:

Objetivo:

Publico-Alvo:

Indicador	Unidade Medida	Data	Indice	Final	
INDICE DE SATISFAÇÃO POPULAR	UNIDADE	02/01/2013	1,000	1,000	
	2014	2015	2016	2017	TOTAL
Despesa Corrente:	854.940	897.687	942.587	989.718	3.684.932
Despesa Capital:	98.640	103.572	108.759	114.194	425.165
Total:	953.580	1.001.259	1.051.346	1.103.912	4.110.097

AÇÃO: 2089 - MANUTENÇÃO DO FUNDO MUNICIPAL DA CRIANÇA E DO ADOLESCENTE

Finalidade:

Produto: PRODUTO 01


Metas	2014	2015	2016	2017	TOTAL
Despesa Corrente:	18.000	18.900	19.846	20.838	77.584
Despesa Capital:	4.640	4.872	5.116	5.372	20.000
Total:	22.640	23.772	24.962	26.210	97.584

AÇÃO: 1054 - AQUISIÇÃO DE MOBILIÁRIOS, EQUIPAMENTOS E VEÍCULOS PARA A SECRETARIA DE AÇÃO SOCIAL E DO TRABALHO

Finalidade:

Produto: PRODUTO 01

Metas	2014	2015	2016	2017	TOTAL
Despesa Corrente:	0	0	0	0	0
Despesa Capital:	1.100	1.155	1.213	1.274	4.742
Total:	1.100	1.155	1.213	1.274	4.742



**ESTADO DE SERGIPE
MUNICÍPIO DE GARARU**

PPA 2014 - 2017

PROGRAMAS

R\$ 1,00

PROGRAMA: 0006 - PROTEÇÃO E INCLUSÃO SOC.COM ENFASE A POPULAÇÃO MAIS VULNERAVEL

Responsavel: 12000-SECRETARIA MUNICIPAL DE AÇÃO SOCIAL E

Macro Objetivo: OBJETIVO ESTRATÉGICO 1

Justificativa:

Objetivo:

Publico-Alvo:

Indicador
ÍNDICE DE SATISFAÇÃO POPULAR

Unidade Medida	2014	2015	2016	2017	Final
UNIDADE					1,000

Despesa Corrente:	854.940	897.687	942.587	989.718	3.684.932
Despesa Capital:	98.640	103.572	108.759	114.194	425.165
Total:	953.580	1.001.259	1.051.346	1.103.912	4.110.097

AÇÃO: 1055 - REFORMA E/OU AMPLIAÇÃO DE SEDE DA SECRETARIA DE AÇÃO SOCIAL E DO TRABALHO

Finalidade:

Produto: PRODUTO 01


Metas	2014	2015	2016	2017	TOTAL
Despesa Corrente:	0	0	0	0	0
Despesa Capital:	2.000	2.100	2.206	2.316	8.622
Total:	2.000	2.100	2.206	2.316	8.622

AÇÃO: 1056 - CONSTRUÇÃO DE UNIDADES HABITACIONAIS

Finalidade:

Produto: PRODUTO 01

Metas	2014	2015	2016	2017	TOTAL
Despesa Corrente:	0	0	0	0	0
Despesa Capital:	2.000	2.100	2.206	2.316	8.622
Total:	2.000	2.100	2.206	2.316	8.622



**ESTADO DE SERGIPE
MUNICÍPIO DE GARARU**

PPA 2014 - 2017

PROGRAMAS

R\$ 1,00

PROGRAMA: 0006 - PROTEÇÃO E INCLUSÃO SOC.COM ENFASE A POPULAÇÃO MAIS VULNERAVEL Responsavel: 12000-SECRETARIA MUNICIPAL DE AÇÃO SOCIAL E

Macro Objetivo: OBJETIVO ESTRATÉGICO 1

Justificativa: .

Objetivo: .

Publico-Alvo: .

Indicador	Unidade Medida					Data	Índice	Final
ÍNDICE DE SATISFAÇÃO POPULAR	UNIDADE					02/01/2013	1,000	1,000
	2014	2015	2016	2017	TOTAL			
Despesa Corrente:	854.940	897.687	942.587	989.718	3.684.932			
Despesa Capital:	98.640	103.572	108.759	114.194	425.165			
Total:	953.580	1.001.259	1.051.346	1.103.912	4.110.097			

AÇÃO: 1057 - CONSTRUÇÃO, REFORMA E/OU AMPLIAÇÃO DE CENTRAL DO CADASTRO ÚNICO

Finalidade:

Produto: PRODUTO 01

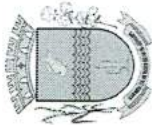
Metas	2014	2015	2016	2017	TOTAL
Despesa Corrente:	0	0	0	0	0
Despesa Capital:	4.000	4.200	4.411	4.631	17.242
Total:	4.000	4.200	4.411	4.631	17.242

AÇÃO: 1058 - CONSTRUÇÃO, REFORMA E/OU AMPLIAÇÃO DE UNIDADES DO SCFV

Finalidade:

Produto: PRODUTO 01

Metas	2014	2015	2016	2017	TOTAL
Despesa Corrente:	0	0	0	0	0
Despesa Capital:	7.100	7.455	7.828	8.219	30.602
Total:	7.100	7.455	7.828	8.219	30.602



**ESTADO DE SERGIPE
MUNICÍPIO DE GARARU**

PPA 2014 - 2017

PROGRAMAS

R\$ 1,00

PROGRAMA: 0006 - PROTEÇÃO E INCLUSÃO SOC.COM ENFASE A POPULAÇÃO MAIS VULNERAVEL Responsavel: 12000-SECRETARIA MUNICIPAL DE AÇÃO SOCIAL E

Macro Objetivo: OBJETIVO ESTRATÉGICO 1

Justificativa:

Objetivo:

Publico-Alvo:

Indicador
ÍNDICE DE SATISFAÇÃO POPULAR

Unidade Medida	Data	Índice	Final
UNIDADE	02/01/2013	1,000	1,000

	2014	2015	2016	2017	TOTAL
Despesa Corrente:	854.940	897.687	942.687	989.718	3.684.932
Despesa Capital:	98.640	103.572	108.759	114.194	425.165
Total:	953.580	1.001.259	1.051.346	1.103.912	4.110.097

AÇÃO: 1059 - CONSTRUÇÃO DE UNIDADES DO PROJOVEM

Finalidade:

Produto: PRODUTO 01


	2014	2015	2016	2017	TOTAL
Despesa Corrente:	0	0	0	0	0
Despesa Capital:	4.000	4.200	4.411	4.631	17.242
Total:	4.000	4.200	4.411	4.631	17.242

AÇÃO: 1061 - CONSTRUÇÃO DE EIOU AMPLIAÇÃO DE UNIDADES DO CENTRO DE ASSISTÊNCIA SOCIAL - CRAS

Finalidade:

Produto: PRODUTO 01

	2014	2015	2016	2017	TOTAL
Despesa Corrente:	0	0	0	0	0
Despesa Capital:	12.100	12.705	13.341	14.008	52.154
Total:	12.100	12.705	13.341	14.008	52.154



**ESTADO DE SERGIPE
MUNICÍPIO DE GARARU**

PPA 2014 - 2017

PROGRAMAS

R\$ 1,00

PROGRAMA: 0006 - PROTEÇÃO E INCLUSÃO SOC.COM ENFASE A POPULAÇÃO MAIS VULNERAVEL

Responsavel: 12000-SECRETARIA MUNICIPAL DE AÇÃO SOCIAL E

Macro Objetivo: OBJETIVO ESTRATÉGICO 1

Justificativa: .

Objetivo:

Publico-Alvo: .

Indicador	Unidade Medida	Data	Índice	Final
ÍNDICE DE SATISFAÇÃO POPULAR	UNIDADE	02/01/2013	1,000	1,000

	2014	2015	2016	2017	TOTAL
Despesa Corrente:	854.940	897.687	942.587	989.718	3.684.932
Despesa Capital:	98.640	103.572	108.759	114.194	425.165
Total:	953.580	1.001.259	1.051.346	1.103.912	4.110.097

AÇÃO: 1066 - CONSTRUÇÃO DO CREAS

Finalidade:

Produto: PRODUTO 01


	2014	2015	2016	2017	TOTAL
Despesa Corrente:	0	0	0	0	0
Despesa Capital:	2.100	2.205	2.316	2.432	9.053
Total:	2.100	2.205	2.316	2.432	9.053

AÇÃO: 1068 - IMPLANTAÇÃO DE PROJETOS DE ACESSIBILIDADE PARA PESSOAS COM DEFICIÊNCIA

Finalidade:

Produto: PRODUTO 01

	2014	2015	2016	2017	TOTAL
Despesa Corrente:	0	0	0	0	0
Despesa Capital:	20.000	21.000	22.050	23.152	86.202
Total:	20.000	21.000	22.050	23.152	86.202



ESTADO DE SERGIPE
MUNICÍPIO DE GARARU

PPA 2014 - 2017

PROGRAMAS

R\$ 1,00

PROGRAMA: 0007 - SAÚDE E HUMANIZAÇÃO DO ATENDIMENTO AO CIDADÃO

Resposavel: 11000-SECRETARIA MUNICIPAL DE SAÚDE E BEM

Macro Objetivo: OBJETIVO ESTRATÉGICO 1

Justificativa: .

Objetivo:

Publico-Alvo: .

Indicador	Unidade Medida	Data	Indice	Final	
INDICE DE SATISFAÇÃO POPULAR	UNIDADE	02/01/2013	1,000	1,000	
	2014	2015	2016	2017	TOTAL
Despesa Corrente:	3.669.530	3.853.007	4.045.664	4.247.949	15.816.150
Despesa Capital:	2.721.300	2.857.365	3.000.241	3.150.256	11.729.162
Total:	6.390.830	6.710.372	7.045.905	7.398.205	27.545.312

AÇÃO: 2034 - GESTÃO DAS ATIVIDADES ADMINISTRATIVAS DA SECRETARIA DE SAÚDE E BEM ESTAR SOCIAL

Finalidade:

Produto: PRODUTO 01

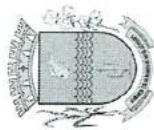
Meias	2014	2015	2016	2017	TOTAL
Despesa Corrente:	1.599.530	1.679.507	1.763.482	1.851.657	6.894.176
Despesa Capital:	500	525	551	579	2.155
Total:	1.600.030	1.680.032	1.764.033	1.852.236	6.896.331

AÇÃO: 2035 - MANUTENÇÃO DOS CONSELHOS VINCULADOS A SAÚDE E BEM ESTAR SOCIAL

Finalidade:

Produto: PRODUTO 01

Meias	2014	2015	2016	2017	TOTAL
Despesa Corrente:	2.000	2.100	2.205	2.315	8.620
Despesa Capital:	0	0	0	0	0
Total:	2.000	2.100	2.205	2.315	8.620



**ESTADO DE SERGIPE
MUNICÍPIO DE GARARU**

PPA 2014 - 2017

PROGRAMAS

R\$ 1,00

PROGRAMA: 0007 - SAÚDE E HUMANIZAÇÃO DO ATENDIMENTO AO CIDADÃO Responsável: 11000-SECRETARIA MUNICIPAL DE SAÚDE E BEM

Macro Objetivo: OBJETIVO ESTRATÉGICO 1

Justificativa: .

Objetivo: .

Público-Alvo: .

Indicador
ÍNDICE DE SATISFAÇÃO POPULAR

Unidade Medida	Data	Índice	Final
UNIDADE	02/01/2013	1,000	1,000

	2014	2015	2016	2017	TOTAL
Despesa Corrente:	3.669.530	3.853.007	4.045.664	4.247.949	15.816.150
Despesa Capital:	2.721.300	2.857.365	3.000.241	3.150.256	11.729.162
Total:	6.390.830	6.710.372	7.045.905	7.398.205	27.545.312

AÇÃO: 2036 - QUALIFICAÇÃO E CAPACITAÇÃO DOS SERVIDORES DA SAÚDE

Finalidade:

Produto: PRODUTO 01


	2014	2015	2016	2017	TOTAL
Despesa Corrente:	1.000	1.050	1.103	1.158	4.311
Despesa Capital:	0	0	0	0	0
Total:	1.000	1.050	1.103	1.158	4.311

AÇÃO: 2037 - GESTÃO DE ATENÇÃO BÁSICA EM SAÚDE

Finalidade:

Produto: PRODUTO 01

	2014	2015	2016	2017	TOTAL
Despesa Corrente:	1.107.700	1.163.085	1.221.239	1.282.301	4.774.325
Despesa Capital:	0	0	0	0	0
Total:	1.107.700	1.163.085	1.221.239	1.282.301	4.774.325



**ESTADO DE SERGIPE
MUNICÍPIO DE GARARU**

PPA 2014 - 2017

PROGRAMAS

R\$ 1,00

PROGRAMA: 0007 - SAÚDE E HUMANIZAÇÃO DO ATENDIMENTO AO CIDADÃO Responsável: 11000-SECRETARIA MUNICIPAL DE SAÚDE E BEM

Macro Objetivo: OBJETIVO ESTRATÉGICO 1

Justificativa: .

Objetivo:

Público-Alvo: .

Indicador
ÍNDICE DE SATISFAÇÃO POPULAR

Unidade Medida	Data	Índice	Final
UNIDADE	02/01/2013	1,000	1,000

	2014	2015	2016	2017	TOTAL
Despesa Corrente:	3.669.530	3.853.007	4.045.664	4.247.949	15.816.150
Despesa Capital:	2.721.300	2.857.365	3.000.241	3.150.256	11.729.162
Total:	6.390.830	6.710.372	7.045.905	7.398.205	27.545.312

AÇÃO: 2038 - MANUTENÇÃO DA ASSISTÊNCIA FARMACÉUTICA

Finalidade:

Produto: PRODUTO 01

	2014	2015	2016	2017	TOTAL
Despesa Corrente:	65.500	68.775	72.215	75.825	282.315
Despesa Capital:	0	0	0	0	0
Total:	65.500	68.775	72.215	75.825	282.315

Metas 2014 2015 2016 2017


AÇÃO: 2039 - GESTÃO DAS AÇÕES DE VIGILÂNCIA EM SAÚDE

Finalidade:

Produto: PRODUTO 01

	2014	2015	2016	2017	TOTAL
Despesa Corrente:	95.000	99.750	104.738	109.976	409.464
Despesa Capital:	5.500	5.775	6.065	6.368	23.708
Total:	100.500	105.525	110.803	116.344	433.172

Metas 2014 2015 2016 2017



**ESTADO DE SERGIPE
MUNICÍPIO DE GARARU**

PPA 2014 - 2017

PROGRAMAS

R\$ 1,00

PROGRAMA: 0007 - SAÚDE E HUMANIZAÇÃO DO ATENDIMENTO AO CIDADÃO

Resposavel: 11000-SECRETARIA MUNICIPAL DE SAÚDE E BEM

Macro Objetivo: OBJETIVO ESTRATÉGICO 1

Justificativa: .

Objetivo: .

Público-Alvo: .

Indicador
ÍNDICE DE SATISFAÇÃO POPULAR

Unidade Medida
UNIDADE

Data
02/01/2013

Índice
1,000

Final
1,000

	2014	2015	2016	2017	TOTAL
Despesa Corrente:	3.669.530	3.853.007	4.045.664	4.247.949	15.816.150
Despesa Capital:	2.721.300	2.857.365	3.000.241	3.150.256	11.729.162
Total:	6.390.830	6.710.372	7.045.905	7.398.205	27.545.312

AÇÃO: 2056 - MANUTENÇÃO DA CLÍNICA DA SAÚDE DA FAMÍLIA

Finalidade:

Produto: PRODUTO 01

Metas 2014 2015 2016 2017

	2014	2015	2016	2017	TOTAL
Despesa Corrente:	5.800	6.090	6.395	6.716	25.001
Despesa Capital:	3.200	3.360	3.529	3.705	13.794
Total:	9.000	9.450	9.924	10.421	38.795


AÇÃO: 2072 - MANUTENÇÃO DOS CONSELHOS VINCULADOS À SAÚDE

Finalidade:

Produto: PRODUTO 01

Metas 2014 2015 2016 2017

	2014	2015	2016	2017	TOTAL
Despesa Corrente:	2.000	2.100	2.205	2.315	8.620
Despesa Capital:	0	0	0	0	0
Total:	2.000	2.100	2.205	2.315	8.620



ESTADO DE SERGIPE
MUNICÍPIO DE GARARU

PPA 2014 - 2017

PROGRAMAS

R\$ 1,00

PROGRAMA: 0007 - SAÚDE E HUMANIZAÇÃO DO ATENDIMENTO AO CIDADÃO

Resposavel: 11000-SECRETARIA MUNICIPAL DE SAÚDE E BEM

Macro Objetivo: OBJETIVO ESTRATÉGICO 1

Justificativa:

Objetivo:

Público-Alvo:

Indicador
ÍNDICE DE SATISFAÇÃO POPULAR

Unidade Medida
UNIDADE

Data
02/01/2013

Índice
1,000

Final
1,000

	2014	2015	2016	2017	TOTAL
Despesa Corrente:	3.669.530	3.853.007	4.045.664	4.247.949	15.816.150
Despesa Capital:	2.721.300	2.857.365	3.000.241	3.150.256	11.729.162
Total:	6.390.830	6.710.372	7.045.905	7.398.205	27.545.312

AÇÃO: 2073 - PROGRAMA NACIONAL DE MELHORIA DO ACESSO E DA QUALIDADE DA ATENÇÃO BÁSICA - PMAQ

Finalidade:

Produto: PRODUTO 01

Metas 2014 2015 2016 2017

	2014	2015	2016	2017	TOTAL
Despesa Corrente:	49.500	51.975	54.575	57.304	213.354
Despesa Capital:	5.500	5.775	6.064	6.368	23.707
Total:	55.000	57.750	60.639	63.672	237.061


AÇÃO: 2074 - CONCURSO PÚBLICO

Finalidade:

Produto: PRODUTO 01

Metas 2014 2015 2016 2017

	2014	2015	2016	2017	TOTAL
Despesa Corrente:	2.000	2.100	2.205	2.315	8.620
Despesa Capital:	0	0	0	0	0
Total:	2.000	2.100	2.205	2.315	8.620



ESTADO DE SERGIPE
MUNICÍPIO DE GARARU

PPA 2014 - 2017

PROGRAMAS

R\$ 1,00

PROGRAMA: 0007 - SAÚDE E HUMANIZAÇÃO DO ATENDIMENTO AO CIDADÃO

Resposavel: 11000-SECRETARIA MUNICIPAL DE SAÚDE E BEM

Macro Objetivo: OBJETIVO ESTRATÉGICO 1

Justificativa:

Objetivo:

Público-Alvo:

Indicador
ÍNDICE DE SATISFAÇÃO POPULAR

Unidade Medida
UNIDADE

Data
02/01/2013

Índice
1,000

Final
1,000

	2014	2015	2016	2017	TOTAL
Despesa Corrente:	3.669.530	3.853.007	4.045.664	4.247.949	15.816.150
Despesa Capital:	2.721.300	2.857.365	3.000.241	3.150.256	11.729.162
Total:	6.390.830	6.710.372	7.045.905	7.398.205	27.545.312

AÇÃO: 2075 - MANUTENÇÃO E DESENVOLVIMENTO DA SAÚDE COM RECURSOS DOS ROYALTIES

Finalidade:

Produto: PRODUTO 01

Metas 2014 2015 2016 2017

	2014	2015	2016	2017	TOTAL
Despesa Corrente:	5.500	5.775	6.064	6.367	23.706
Despesa Capital:	500	525	551	579	2.155
Total:	6.000	6.300	6.615	6.946	25.861


AÇÃO: 2084 - MANUTENÇÃO DO PROGRAMA DE AGENTES COMUNITÁRIOS DE SAÚDE

Finalidade:

Produto: PRODUTO 01

Metas 2014 2015 2016 2017

	2014	2015	2016	2017	TOTAL
Despesa Corrente:	335.700	352.485	370.110	388.615	1.446.910
Despesa Capital:	0	0	0	0	0
Total:	335.700	352.485	370.110	388.615	1.446.910



**ESTADO DE SERGIPE
MUNICÍPIO DE GARARU**

PPA 2014 - 2017

PROGRAMAS

R\$ 1,00

PROGRAMA: 0007 - SAÚDE E HUMANIZAÇÃO DO ATENDIMENTO AO CIDADÃO

Resposavel: 11000-SECRETARIA MUNICIPAL DE SAÚDE E BEM

Macro Objetivo: OBJETIVO ESTRATÉGICO 1

Justificativa: .

Objetivo: .

Publico-Alvo: .

Indicador
ÍNDICE DE SATISFAÇÃO POPULAR

Unidade Medida
UNIDADE

Data
02/01/2013

Índice
1,000

Final
1,000

	2014	2015	2016	2017	TOTAL
Despesa Corrente:	3.669.530	3.853.007	4.045.664	4.247.949	15.816.150
Despesa Capital:	2.721.300	2.857.365	3.000.241	3.150.256	11.729.162
Total:	6.390.830	6.710.372	7.045.905	7.398.205	27.545.312

AÇÃO: 2085 - MANUTENÇÃO DO PROGRAMA DE SAÚDE BUCAL

Finalidade:

Produto: PRODUTO 01


	2014	2015	2016	2017	TOTAL
Despesa Corrente:	88.800	93.240	97.903	102.799	382.742
Despesa Capital:	6.000	6.300	6.616	6.947	25.863
Total:	94.800	99.540	104.519	109.746	408.605

AÇÃO: 2086 - MANUTENÇÃO DO PROGRAMA DE SAÚDE DA FAMÍLIA

Finalidade:

Produto: PRODUTO 01

	2014	2015	2016	2017	TOTAL
Despesa Corrente:	309.500	324.975	341.225	358.286	1.333.986
Despesa Capital:	10.000	10.500	11.026	11.578	43.104
Total:	319.500	335.475	352.251	369.864	1.377.090



ESTADO DE SERGIPE
MUNICÍPIO DE GARARU

PPA 2014 - 2017

PROGRAMAS

R\$ 1,00

PROGRAMA: 0007 - SAÚDE E HUMANIZAÇÃO DO ATENDIMENTO AO CIDADÃO

Resposavel: 11000-SECRETARIA MUNICIPAL DE SAÚDE E BEM

Macro Objetivo: OBJETIVO ESTRATÉGICO 1

Justificativa: .

Objetivo: .

Público-Alvo: .

Indicador
ÍNDICE DE SATISFAÇÃO POPULAR

Unidade Medida	Data	Índice	Final
UNIDADE	02/01/2013	1,000	1,000

	2014	2015	2016	2017	TOTAL
Despesa Corrente:	3.669.530	3.853.007	4.045.664	4.247.949	15.816.150
Despesa Capital:	2.721.300	2.857.365	3.000.241	3.150.256	11.729.162
Total:	6.390.830	6.710.372	7.045.905	7.398.205	27.545.312

AÇÃO: 1049 - REFORMA E/OU AMPLIAÇÃO DA SEDE DA SECRETARIA DE SAÚDE E BEM ESTAR SOCIAL

Finalidade:

Produto: PRODUTO 01

	2014	2015	2016	2017	TOTAL
Despesa Corrente:	0	0	0	0	0
Despesa Capital:	1.500	1.575	1.654	1.737	6.466
Total:	1.500	1.575	1.654	1.737	6.466

Metas	2014	2015	2016	2017
-------	------	------	------	------

AÇÃO: 1050 - AQUISIÇÃO DE MOBILIÁRIOS, EQUIPAMENTOS E VEÍCULOS PARA A SECRETARIA DE SAÚDE E BEM ESTAR SOCIAL

Finalidade:

Produto: PRODUTO 01

	2014	2015	2016	2017	TOTAL
Despesa Corrente:	0	0	0	0	0
Despesa Capital:	24.900	26.145	27.453	28.826	107.324
Total:	24.900	26.145	27.453	28.826	107.324

Metas	2014	2015	2016	2017
-------	------	------	------	------



**ESTADO DE SERGIPE
MUNICÍPIO DE GARARU**

PPA 2014 - 2017

PROGRAMAS

R\$ 1,00

PROGRAMA: 0007 - SAÚDE E HUMANIZAÇÃO DO ATENDIMENTO AO CIDADÃO

Resposavel: 11000-SECRETARIA MUNICIPAL DE SAÚDE E BEM

Macro Objetivo: OBJETIVO ESTRATÉGICO 1

Justificativa: .

Objetivo: .

Publico-Alvo: .

Indicador
ÍNDICE DE SATISFAÇÃO POPULAR

Unidade Medida
UNIDADE

Data
02/01/2013

Índice
1,000

Final
1,000

	2014	2015	2016	2017	TOTAL
Despesa Corrente:	3.669.530	3.853.007	4.045.664	4.247.949	15.816.150
Despesa Capital:	2.721.300	2.857.365	3.000.241	3.150.256	11.729.162
Total:	6.390.830	6.710.372	7.045.905	7.398.205	27.545.312

AÇÃO: 1052 - CONSTRUÇÃO, REFORMA E/OU AMPLIAÇÃO DE UNIDADES DE SAÚDE

Finalidade:

Produto: PRODUTO 01

Metas	2014	2015	2016	2017	TOTAL
Despesa Corrente:	0	0	0	0	0
Despesa Capital:	146.200	153.510	161.187	169.247	630.144
Total:	146.200	153.510	161.187	169.247	630.144

AÇÃO: 1053 - CONSTRUÇÃO DA ACADEMIA DE SAÚDE

Finalidade:

Produto: PRODUTO 01

Metas	2014	2015	2016	2017	TOTAL
Despesa Corrente:	0	0	0	0	0
Despesa Capital:	11.000	11.550	12.128	12.734	47.412
Total:	11.000	11.550	12.128	12.734	47.412



**ESTADO DE SERGIPE
MUNICÍPIO DE GARARU**

PPA 2014 - 2017

PROGRAMAS

R\$ 1,00

PROGRAMA: 0007 - SAÚDE E HUMANIZAÇÃO DO ATENDIMENTO AO CIDADÃO

Resposavel: 11000-SECRETARIA MUNICIPAL DE SAÚDE E BEM

Macro Objetivo: OBJETIVO ESTRATÉGICO 1

Justificativa:

Objetivo:

Público-Alvo:

Indicador
ÍNDICE DE SATISFAÇÃO POPULAR

Unidade Medida
UNIDADE

Data
02/01/2013

Índice
1,000

Final
1,000

	2014	2015	2016	2017	TOTAL
Despesa Corrente:	3.669.530	3.853.007	4.045.664	4.247.949	15.816.150
Despesa Capital:	2.721.300	2.857.365	3.000.241	3.150.256	11.729.162
Total:	6.390.830	6.710.372	7.045.905	7.398.205	27.545.312

AÇÃO: 1067 - IMPLANTAÇÃO DE PROJETOS DE ACESSIBILIDADE PARA PESSOAS COM DEFICIÊNCIA

Finalidade:

Produto: PRODUTO 01

	2014	2015	2016	2017	TOTAL
Despesa Corrente:	0	0	0	0	0
Despesa Capital:	1.500	1.575	1.654	1.737	6.466
Total:	1.500	1.575	1.654	1.737	6.466

Metas 2014 2015 2016 2017


AÇÃO: 1075 - CONSTRUÇÃO DO SISTEMA INTEGRADO DE ABASTECIMENTO D'ÁGUA DOS POVOADOS LAGOA DOS PADRES, PIAS E ALTO DA BARRIGUDA

Finalidade:

Produto: PRODUTO 01

	2014	2015	2016	2017	TOTAL
Despesa Corrente:	0	0	0	0	0
Despesa Capital:	2.505.000	2.630.250	2.761.763	2.899.851	10.796.864
Total:	2.505.000	2.630.250	2.761.763	2.899.851	10.796.864

Metas 2014 2015 2016 2017



**ESTADO DE SERGIPE
MUNICÍPIO DE GARARU**

PPA 2014 - 2017

PROGRAMAS

R\$ 1,00

PROGRAMA: 0008 - ATUAÇÃO LEGISLATIVA

Responsavel: 01000-CÂMARA MUNICIPAL DE GARARU

Macro Objetivo: OBJETIVO ESTRATÉGICO 1

Justificativa: .

Objetivo: .

Público-Alvo: .

Indicador
ÍNDICE DE SATISFAÇÃO POPULAR

Unidade Medida	2014	2015	2016	2017	Índice	Final
----------------	------	------	------	------	--------	-------

Despesa Corrente:	912.100	957.705	1.005.590	1.055.870	1.000	1.000
Despesa Capital:	22.000	23.100	24.255	25.468		
Total:	934.100	980.805	1.029.845	1.081.338		4.026.088

AÇÃO: 2001 - MANUTENÇÃO DAS ATIVIDADES DA CÂMARA MUNICIPAL

Finalidade:

Produto: PRODUTO 01


Metas	2014	2015	2016	2017	TOTAL
Despesa Corrente:	912.100	957.705	1.005.590	1.055.870	3.931.265
Despesa Capital:	0	0	0	0	0
Total:	912.100	957.705	1.005.590	1.055.870	3.931.265

AÇÃO: 1001 - MELHORAMENTO DO PRÉDIO DA CÂMARA MUNICIPAL

Finalidade:

Produto: PRODUTO 01

Metas	2014	2015	2016	2017	TOTAL
Despesa Corrente:	0	0	0	0	0
Despesa Capital:	10.000	10.500	11.025	11.576	43.101
Total:	10.000	10.500	11.025	11.576	43.101



**ESTADO DE SERGIPE
MUNICÍPIO DE GARARU**

PPA 2014 - 2017

PROGRAMAS

R\$ 1,00

PROGRAMA: 0008 - ATUAÇÃO LEGISLATIVA

Resposavel: 01000-CÂMARA MUNICIPAL DE GARARU

Macro Objetivo: OBJETIVO ESTRATÉGICO 1

Justificativa:

Objetivo:

Público-Alvo:

Indicador
ÍNDICE DE SATISFAÇÃO POPULAR

Unidade Medida	Data	Índice	Final
UNIDADE	02/01/2013	1,000	1,000

	2014	2015	2016	2017	TOTAL
Despesa Corrente:	912.100	957.705	1.005.590	1.055.870	3.931.265
Despesa Capital:	22.000	23.100	24.255	25.468	94.823
Total:	934.100	980.805	1.029.845	1.081.338	4.026.088

AÇÃO: 1002 - AQUISIÇÃO DE EQUIPAMENTOS, MOBILIÁRIOS E VEÍCULOS PARA A CÂMARA MUNICIPAL

Finalidade:

Produto: PRODUTO 01

	2014	2015	2016	2017	TOTAL
Despesa Corrente:	0	0	0	0	0
Despesa Capital:	12.000	12.600	13.230	13.892	51.722
Total:	12.000	12.600	13.230	13.892	51.722

Metas	2014	2015	2016	2017



**ESTADO DE SERGIPE
MUNICIPIO DE GARARU**

PPA 2014 - 2017

PROGRAMAS

R\$ 1,00

Resposavel: 98000-PREFEITURA MUNICIPAL DE GARARU

PROGRAMA: 0009 - DEFESA E CONSULTORIA JURIDICA DO MUNICIPIO

Macro Objetivo: OBJETIVO ESTRATEGICO 1

Justificativa:

Objetivo:

Publico-Alvo:

Indicador
INDICE DE SATISFAÇÃO POPULAR

Unidade Medida
UNIDADE

Data
02/01/2013

Indice
1,000

Final
1,000

	2014	2015	2016	2017	TOTAL
Despesa Corrente:	134.000	140.700	147.735	155.123	577.558
Despesa Capital:	5.000	5.250	5.513	5.789	21.552
Total:	139.000	145.950	153.248	160.912	599.110

AÇÃO: 2003 - ATENDIMENTO A PRECATÓRIOS JUDICIAIS

Finalidade:

Produto: PRODUTO 01

	2014	2015	2016	2017	TOTAL
Despesa Corrente:	64.000	67.200	70.560	74.089	275.849
Despesa Capital:	0	0	0	0	0
Total:	64.000	67.200	70.560	74.089	275.849

Metas 2014 2015 2016 2017

AÇÃO: 2004 - MANUTENÇÃO DA PROCURADORIA GERAL DO MUNICIPIO

Finalidade:

Produto: PRODUTO 01

	2014	2015	2016	2017	TOTAL
Despesa Corrente:	70.000	73.500	77.175	81.034	301.709
Despesa Capital:	0	0	0	0	0
Total:	70.000	73.500	77.175	81.034	301.709

Metas 2014 2015 2016 2017



**ESTADO DE SERGIPE
MUNICÍPIO DE GARARU**

PPA 2014 - 2017

PROGRAMAS

R\$ 1,00

PROGRAMA: 0009 - DEFESA E CONSULTORIA JURÍDICA DO MUNICÍPIO Resposável: 98000-PREFEITURA MUNICIPAL DE GARARU

Macro Objetivo: OBJETIVO ESTRATÉGICO 1

Justificativa: .

Objetivo: .

Público-Alvo: .

Indicador
ÍNDICE DE SATISFAÇÃO POPULAR

Unidade Medida	Data	Índice	Final
UNIDADE	02/01/2013	1.000	1.000

	2014	2015	2016	2017	TOTAL
Despesa Corrente:	134.000	140.700	147.735	155.123	577.558
Despesa Capital:	5.000	5.250	5.513	5.789	21.552
Total:	139.000	145.950	153.248	160.912	599.110


AÇÃO: 1004 - AQUISIÇÃO DE MOBILIÁRIOS, EQUIPAMENTOS E VEÍCULOS PARA A PROCURADORIA GERAL DO MUNICÍPIO

Finalidade:

Produto: PRODUTO 01

	2014	2015	2016	2017	TOTAL
Despesa Corrente:	0	0	0	0	0
Despesa Capital:	5.000	5.250	5.513	5.789	21.552
Total:	5.000	5.250	5.513	5.789	21.552

Metas	2014	2015	2016	2017



**ESTADO DE SERGIPE
MUNICÍPIO DE GARARU**

PPA 2014 - 2017

PROGRAMAS

R\$ 1,00

PROGRAMA: 0999 - RESERVA DE CONTINGÊNCIA

Responsavel: 99000-Setorial

Macro Objetivo: OBJETIVO ESTRATÉGICO 1

Justificativa: .

Objetivo: .

Público-Alvo: .

Indicador	Unidade Medida	Data	Índice	Final	
ÍNDICE DE SATISFAÇÃO POPULAR	UNIDADE	02/01/2013	1,000	1,000	
	2014	2015	2016	2017	TOTAL
Despesa Corrente:	136.000	142.800	149.940	157.437	586.177
Despesa Capital:	0	0	0	0	0
Total:	136.000	142.800	149.940	157.437	586.177

AÇÃO: 9999 - RESERVA DE CONTINGÊNCIA

Finalidade:

Produto: PRODUTO 01

Metas	2014	2015	2016	2017	TOTAL
Despesa Corrente:	136.000	142.800	149.940	157.437	586.177
Despesa Capital:	0	0	0	0	0
Total:	136.000	142.800	149.940	157.437	586.177
Total	25.100.000	26.355.000	27.672.753	29.056.393	108.184.146