



**ESTADO DE SERGIPE  
PREFEITURA MUNICIPAL DE GARARU**

OFÍCIO N.º 13/2019

GARARU/SE, 23 DE JANEIRO DE 2019

**Assunto: Encaminha declaração de publicação do RREO – 6º Bimestre de 2018.**

SENHOR PRESIDENTE,

Em atendimento ao art. 38, inciso XIV da Portaria Interministerial CGU/MF/MP 507/2011, encaminhamos a Declaração de Publicação do Relatório Resumido da Execução Orçamentária do Município de GARARU, relativa ao sexto bimestre do ano de 2018.

Atenciosamente,

*Elizabeth Freire Santos de Oliveira*  
**ELIZABETH FREIRE SANTOS DE OLIVEIRA**

Prefeita Municipal  
CPF: 385.671.645-91

**Exmo. Sr.  
Dr. ULICES DE ANDRADE FILHO  
DD. Conselheiro Presidente do Tribunal de Contas do Estado  
Aracaju/SE**



**ESTADO DE SERGIPE**  
**PREFEITURA MUNICIPAL DE GARARU**

**DECLARAÇÃO DE PUBLICAÇÃO DO RELATÓRIO RESUMIDO DA EXECUÇÃO  
ORÇAMENTÁRIA**

Declaro, sob as penas da Lei, que o Relatório Resumido da Execução Orçamentária de todos os poderes e órgãos do Município de GARARU, relativo ao sexto bimestre do ano de 2018, foi publicado com afixação no mural de avisos desta Prefeitura, nesta data e disponibilizados na internet em atendimento aos requisitos disposto nos arts. 52 e 53 da Lei Complementar nº 101, de 4 de maio de 2000.

Gararu, 23 de janeiro de 2019

*Elizabeth Freire Santos de Oliveira*  
**ELIZABETH FREIRE SANTOS DE OLIVEIRA**  
Prefeita Municipal  
CPF: 385.671.645-91

PREFEITURA MUNICIPAL DE GARARU - SE  
RELATÓRIO RESUMIDO DA EXECUÇÃO ORÇAMENTÁRIA  
**BALANÇO ORÇAMENTÁRIO**  
ORÇAMENTOS FISCAL E DA SEGURIDADE SOCIAL  
PERÍODO DE REFERÊNCIA DE NOVEMBRO A DEZEMBRO DE 2018

RECEITAS	PREVISÃO ATUALIZADA			RECEITAS REALIZADAS			Em Reais SALDO (a-c)
	PREVISÃO INICIAL	(a)	No Bimestre (b)	% (b/a)	Até o Bimestre (c)	% (c/a)	
<b>RECEITAS (EXCETO INTRA-ORÇAMENTÁRIAS) (1)</b>	<b>25.000.000,00</b>	<b>25.000.000,00</b>	<b>5.462.720,62</b>	<b>22%</b>	<b>27.543.961,04</b>	<b>110%</b>	<b>(2.543.961,04)</b>
<b>RECEITAS CORRENTES</b>	<b>24.046.550,00</b>	<b>24.046.550,00</b>	<b>4.991.120,63</b>	<b>21%</b>	<b>26.681.661,06</b>	<b>111%</b>	<b>(2.635.111,06)</b>
<b>IMPOSTOS, TAXAS E CONTRIBUIÇÕES DE MELHORIA</b>	<b>667.500,00</b>	<b>667.500,00</b>	<b>129.424,71</b>	<b>19%</b>	<b>805.893,56</b>	<b>121%</b>	<b>(138.393,56)</b>
Impostos							
Taxas	637.500,00	637.500,00	126.285,71	20%	781.443,87	123%	(143.943,87)
Contribuição de Melhoria	30.000,00	30.000,00	3.139,00	10%	24.449,69	81%	5.550,31
Contribuições Sociais	0,00	0,00	0,00	#DIV/0!	0,00	#DIV/0!	0,00
<b>RECEITA DE CONTRIBUIÇÕES</b>	<b>1.000,00</b>	<b>1.000,00</b>	<b>0,00</b>	<b>0%</b>	<b>0,00</b>	<b>0%</b>	<b>1.000,00</b>
Contribuições Econômicas	0,00	0,00	0,00	#DIV/0!	0,00	#DIV/0!	0,00
Contribuição para Custeio de Iluminação Pública	0,00	0,00	0,00	#DIV/0!	0,00	#DIV/0!	0,00
Contribuições para Entidades Privadas	1.000,00	1.000,00	0,00	0%	0,00	0%	1.000,00
<b>RECEITA PATRIMONIAL</b>	<b>175.250,00</b>	<b>175.250,00</b>	<b>7.849,52</b>	<b>4%</b>	<b>51.939,15</b>	<b>30%</b>	<b>123.310,85</b>
Exploração do Patrimônio Imobiliário	0,00	0,00	0,00	#DIV/0!	0,00	#DIV/0!	0,00
Valores Mobiliários	175.250,00	175.250,00	7.849,52	4%	51.939,15	30%	123.310,85
Delegação de Serviços Públicos Mediante Concessão	0,00	0,00	0,00	#DIV/0!	0,00	#DIV/0!	0,00
Exploração de Recursos Naturais	0,00	0,00	0,00	#DIV/0!	0,00	#DIV/0!	0,00
Exploração de Patrimônio Intangível	0,00	0,00	0,00	#DIV/0!	0,00	#DIV/0!	0,00
Cessão de Direitos	0,00	0,00	0,00	#DIV/0!	0,00	#DIV/0!	0,00
Demais Receitas Patrimoniais	0,00	0,00	0,00	#DIV/0!	0,00	#DIV/0!	0,00
<b>RECEITA AGROPECUÁRIA</b>	<b>0,00</b>	<b>0,00</b>	<b>0,00</b>	<b>#DIV/0!</b>	<b>0,00</b>	<b>#DIV/0!</b>	<b>0,00</b>
Outras Receitas Agropecuárias	0,00	0,00	0,00	#DIV/0!	0,00	#DIV/0!	0,00
<b>RECEITA INDUSTRIAL</b>	<b>0,00</b>	<b>0,00</b>	<b>0,00</b>	<b>#DIV/0!</b>	<b>0,00</b>	<b>#DIV/0!</b>	<b>0,00</b>
Outras Receitas Industriais	0,00	0,00	0,00	#DIV/0!	0,00	#DIV/0!	0,00
<b>RECEITA DE SERVIÇOS</b>	<b>10.000,00</b>	<b>10.000,00</b>	<b>0,00</b>	<b>0%</b>	<b>0,00</b>	<b>0%</b>	<b>10.000,00</b>
Serviços Administrativos e Comerciais Gerais	0,00	0,00	0,00	#DIV/0!	0,00	#DIV/0!	0,00
Serviços Referente à Navegação e ao Transporte	0,00	0,00	0,00	#DIV/0!	0,00	#DIV/0!	0,00
Serviços e Atividades Referentes à Saúde	0,00	0,00	0,00	#DIV/0!	0,00	#DIV/0!	0,00
Serviços e Atividades Financeiras	0,00	0,00	0,00	#DIV/0!	0,00	#DIV/0!	0,00
Outros Serviços	10.000,00	10.000,00	0,00	0%	0,00	0%	10.000,00
<b>TRANSFERÊNCIAS CORRENTES</b>	<b>23.147.800,00</b>	<b>23.147.800,00</b>	<b>4.844.469,09</b>	<b>21%</b>	<b>25.775.895,65</b>	<b>111%</b>	<b>(2.628.095,65)</b>
Transferências da União e de suas Entidades	12.789.800,00	12.789.800,00	2.366.469,88	19%	10.470.250,68	82%	2.319.549,32
Transferências do Estado e suas Entidades	2.858.000,00	2.858.000,00	1.165.716,65	41%	7.704.802,39	270%	(4.846.802,39)
Transferências de Instituições Privadas	0,00	0,00	0,00	#DIV/0!	0,00	#DIV/0!	0,00
Transferências do Exterior	0,00	0,00	0,00	#DIV/0!	0,00	#DIV/0!	0,00
Transferências de Pessoas Físicas	0,00	0,00	0,00	#DIV/0!	0,00	#DIV/0!	0,00
Transferências de Outras Instituições Públicas	7.500.000,00	7.500.000,00	1.312.282,56	17%	7.600.842,58	101%	(100.842,58)
Transferências de Pessoas Físicas	0,00	0,00	0,00	#DIV/0!	0,00	#DIV/0!	0,00
Transferências Provenientes de Depósitos não Ident.	0,00	0,00	0,00	#DIV/0!	0,00	#DIV/0!	0,00
<b>OUTRAS RECEITAS CORRENTES</b>	<b>45.000,00</b>	<b>45.000,00</b>	<b>9.377,31</b>	<b>21%</b>	<b>47.932,70</b>	<b>107%</b>	<b>(2.932,70)</b>
Multas Administrativas, Contratuais e Judiciais	0,00	0,00	0,00	#DIV/0!	0,00	#DIV/0!	0,00
Indenizações e Restituições	45.000,00	45.000,00	9.377,31	21%	40.964,14	91%	4.035,86
Bens, Direitos e Valores Incorporados ao Patrimônio	0,00	0,00	0,00	#DIV/0!	0,00	#DIV/0!	0,00
Demais Receitas Correntes	0,00	0,00	0,00	#DIV/0!	6.968,56	#DIV/0!	(6.968,56)

<b>RECEITAS DE CAPITAL</b>	953.450,00	471.599,99	862.299,98	90%	91.150,02
<b>OPERAÇÕES DE CRÉDITO</b>	0,00	0,00	0,00	#DIV/0!	0,00
Operações de Crédito - Mercado Interno	0,00	0,00	0,00	#DIV/0!	0,00
Operações de Crédito - Mercado Externo	0,00	0,00	0,00	#DIV/0!	0,00
<b>ALIENAÇÃO DE BENS</b>	5.000,00	0,00	151.000,00	3020%	(146.000,00)
Alienação de Bens Móveis	5.000,00	0,00	151.000,00	3020%	(146.000,00)
Alienação de Bens Imóveis	0,00	0,00	0,00	#DIV/0!	0,00
<b>AMORTIZAÇÕES DE EMPRÉSTIMOS</b>	0,00	0,00	0,00	#DIV/0!	0,00
<b>TRANSFERÊNCIAS DE CAPITAL</b>	942.000,00	471.599,99	711.299,98	76%	230.700,02
Transferências da União e suas Entidades	452.000,00	471.599,99	711.299,98	157%	(259.299,98)
Transferências do Estado e suas Entidades	490.000,00	0,00	0,00	0%	490.000,00
Transferências de Instituições Privadas	0,00	0,00	0,00	#DIV/0!	0,00
Transferências do Exterior	0,00	0,00	0,00	#DIV/0!	0,00
Transferências de Pessoas Físicas	0,00	0,00	0,00	#DIV/0!	0,00
Transferências de Outras Instituições Públicas	0,00	0,00	0,00	#DIV/0!	0,00
Transferências de Pessoas Físicas	0,00	0,00	0,00	#DIV/0!	0,00
Transferências Provenientes de Depósitos não Ident.	0,00	0,00	0,00	#DIV/0!	0,00
<b>OUTRAS RECEITAS DE CAPITAL</b>	6.450,00	0,00	0,00	0%	6.450,00
Integralização do Capital Social	0,00	0,00	0,00	#DIV/0!	0,00
Remuneração das Disponibilidades do Tesouro	0,00	0,00	0,00	#DIV/0!	0,00
Resgate de Títulos do Tesouro	0,00	0,00	0,00	#DIV/0!	0,00
Demais Receitas de Capital	6.450,00	0,00	0,00	0%	6.450,00
<b>RECEITAS (INTRA-ORÇAMENTÁRIAS) (II)</b>	25.000.000,00	5.462.720,62	27.543.961,04	#DIV/0!	(2.543.961,04)
<b>SUBTOTAL DAS RECEITAS (III) = (I + II)</b>	0,00	0,00	0,00	#DIV/0!	0,00
<b>OPERAÇÕES DE CRÉDITO / REFINANCIAMENTO (IV)</b>	0,00	0,00	0,00	#DIV/0!	0,00
Operações de Crédito - Mercado Interno	0,00	0,00	0,00	#DIV/0!	0,00
Mobiliária	0,00	0,00	0,00	#DIV/0!	0,00
Contratual	0,00	0,00	0,00	#DIV/0!	0,00
Operações de Crédito - Mercado Externo	0,00	0,00	0,00	#DIV/0!	0,00
Mobiliária	0,00	0,00	0,00	#DIV/0!	0,00
Contratual	0,00	0,00	0,00	#DIV/0!	0,00
<b>SUBTOTAL COM REFINANCIAMENTO (V) = (III + IV)</b>	25.000.000,00	5.462.720,62	27.543.961,04	110%	(2.543.961,04)
DEFICIT (VI)	0,00	0,00	0,00	#DIV/0!	0,00
<b>TOTAL (VII) = (V + VI)</b>	25.000.000,00	5.462.720,62	27.543.961,04	110%	(2.543.961,04)
<b>SALDOS DE EXERCÍCIOS ANTERIORES</b>	-	0,00	0,00	-	-
Recursos Arrecadados em Exercícios Anteriores - RPPS	-	-	-	-	-
Superávit Financeiro Utilizado para Créditos Adicionais	-	-	-	-	-
Reabertura de Créditos Adicionais	5.462.720,62	27.543.961	27.543.961	-	-

DESPESAS	DOTAÇÃO INICIAL (d)	DOTAÇÃO ATUALIZADA (f)	DESPESAS EMPENHADAS		SALDO (f-g)	DESPESAS LIQUIDADAS		SALDO (f-h)	DESPESAS PAGAS ATÉ O BIMESTRE (i)	INSCRITAS EM RESTOS A PAGAR NÃO PROCESSADOS! (g-h)¹
			No Bimestre	Até o Bimestre (g)		No Bimestre	Até o Bimestre (h)			
<b>DESPESAS (EXCETO INTRA-ORÇAMENTÁRIAS) (VIII)</b>	<b>25.000.000,00</b>	<b>26.946.045,34</b>	<b>1.302.593,41</b>	<b>25.788.228,91</b>	<b>1.157.816,43</b>	<b>2.345.625,29</b>	<b>25.363.424,79</b>	<b>1.582.620,55</b>	<b>24.499.794,87</b>	<b>424.804,12</b>
<b>DESPESAS CORRENTES</b>	<b>23.241.240,00</b>	<b>25.187.831,88</b>	<b>1.555.416,11</b>	<b>24.152.344,41</b>	<b>1.035.487,47</b>	<b>2.574.571,31</b>	<b>23.796.682,14</b>	<b>1.391.149,74</b>	<b>23.034.147,24</b>	<b>355.662,27</b>
PESSOAL E ENCARGOS SOCIAIS	17.528.540,00	17.952.404,08	1.298.074,72	17.264.600,98	687.803,10	1.900.676,76	17.122.397,02	830.007,06	16.822.417,16	142.203,96
JUROS E ENCARGOS DA DÍVIDA	1.000,00	1,00	0,00	0,00	1,00	0,00	0,00	1,00	0,00	0,00
OUTRAS DESPESAS CORRENTES	5.711.700,00	7.235.426,80	257.341,39	6.887.743,43	347.683,37	673.894,55	6.674.285,12	561.141,68	6.211.730,08	213.458,31
<b>DESPESAS DE CAPITAL</b>	<b>1.638.527,00</b>	<b>1.640.980,46</b>	<b>-252.822,70</b>	<b>1.635.884,50</b>	<b>5.095,96</b>	<b>-228.946,02</b>	<b>1.566.742,65</b>	<b>74.237,81</b>	<b>1.465.647,63</b>	<b>69.141,85</b>
INVESTIMENTOS	1.029.527,00	1.618.897,05	1.099,96	1.613.807,16	5.089,89	22.037,00	1.544.665,31	74.231,74	1.444.570,29	69.141,85
INVERSÕES FINANCEIRAS	78.000,00	1.006,00	0,00	1.000,00	6,00	0,00	1.000,00	6,00	0,00	0,00
AMORTIZAÇÃO DA DÍVIDA	531.000,00	21.077,41	-253.922,66	21.077,34	0,07	-250.983,02	21.077,34	0,07	21.077,34	0,00
RESERVA DE CONTINGÊNCIA	120.233,00	117.233,00	0,00	0,00	117.233,00	0,00	0,00	117.233,00	0,00	0,00
<b>DESPESAS (INTRA-ORÇAMENTÁRIAS) (IX)</b>	<b>0,00</b>	<b>0,00</b>	<b>0,00</b>	<b>0,00</b>	<b>0,00</b>	<b>0,00</b>	<b>0,00</b>	<b>0,00</b>	<b>0,00</b>	<b>0,00</b>
<b>SUBTOTAL DAS DESPESAS (X) = (VIII + IX)</b>	<b>25.000.000,00</b>	<b>26.946.045,34</b>	<b>1.302.593,41</b>	<b>25.788.228,91</b>	<b>1.157.816,43</b>	<b>2.345.625,29</b>	<b>25.363.424,79</b>	<b>1.582.620,55</b>	<b>24.499.794,87</b>	<b>424.804,12</b>
<b>AMORTIZAÇÃO DA DIV. / REFINANCIAMENTO (XI)</b>	<b>0,00</b>	<b>0,00</b>	<b>0,00</b>	<b>0,00</b>	<b>0,00</b>	<b>0,00</b>	<b>0,00</b>	<b>0,00</b>	<b>0,00</b>	<b>0,00</b>
Amortização da Dívida Interna	0,00	0,00	0,00	0,00	0,00	0,00	0,00	0,00	0,00	0,00
Dívida Mobiliária	0,00	0,00	0,00	0,00	0,00	0,00	0,00	0,00	0,00	0,00
Outras Dívidas	0,00	0,00	0,00	0,00	0,00	0,00	0,00	0,00	0,00	0,00
Amortização da Dívida Externa	0,00	0,00	0,00	0,00	0,00	0,00	0,00	0,00	0,00	0,00
Dívida Mobiliária	0,00	0,00	0,00	0,00	0,00	0,00	0,00	0,00	0,00	0,00
Outras Dívidas	0,00	0,00	0,00	0,00	0,00	0,00	0,00	0,00	0,00	0,00
<b>SUBTOTAL C/ REFINANCIAMENTO (XII) = (XI + XII)</b>	<b>25.000.000,00</b>	<b>26.946.045,34</b>	<b>1.302.593,41</b>	<b>25.788.228,91</b>	<b>1.157.816,43</b>	<b>2.345.625,29</b>	<b>25.363.424,79</b>	<b>1.582.620,55</b>	<b>24.499.794,87</b>	<b>424.804,12</b>
<b>SUPERAVIT (XIII)</b>	<b>-</b>	<b>-</b>	<b>-</b>	<b>-</b>	<b>-</b>	<b>-</b>	<b>-</b>	<b>-</b>	<b>-</b>	<b>-</b>
<b>TOTAL (XIV) = (XII + XIII)</b>	<b>25.000.000,00</b>	<b>26.946.045,34</b>	<b>1.302.593,41</b>	<b>25.788.228,91</b>	<b>1.157.816,43</b>	<b>2.345.625,29</b>	<b>25.363.424,79</b>	<b>1.582.620,55</b>	<b>24.499.794,87</b>	<b>424.804,12</b>

¹ Essa coluna poderá ser apresentada somente no último bimestre.

FONTE: Sistema -<MagnaVels>. Unidade Responsável: <GARARU>. Emissão: <23/01/2019>.



ELIZABETE FREIRE-SANTOS DE OLIVEIRA  
PREFEITA MUNICIPAL



JOSE JUCIVALDO ALVES SANTANA  
SECRETARIO DE FINANÇAS



TATIANA DE SOUSA CRUZ  
CONTADOR(A) CRC/SE Nº 7.798



ELISANDRA FELIX DE SANTANA  
SECRETARIA DE ADMINISTRAÇÃO

PREFEITURA MUNICIPAL DE GARARU - SE  
RELATÓRIO RESUMIDO DA EXECUÇÃO ORÇAMENTÁRIA  
DEMONSTRATIVO DA EXECUÇÃO DAS DESPESAS POR FUNÇÃO/SUBFUNÇÃO  
ORÇAMENTOS FISCAL E DA SEGURIDADE SOCIAL  
PERÍODO DE REFERÊNCIA DE NOVEMBRO A DEZEMBRO DE 2018

RREO - Anexo 2 (LRF, Art. 52, inciso II, alínea "c")

FUNÇÃO/SUBFUNÇÃO	DOTAÇÃO INICIAL	DOTAÇÃO ATUALIZADA	DESPESAS EMPENHADAS			SALDO c = (a-b)	DESPESAS LIQUIDADAS			SALDO e = (a-d)	Em Reais INSCRITAS EM RESTOS A PAGAR NÃO PROCESSADOS <sup>1</sup> (b-d)
			No Bimestre	Até o Bimestre (b)	%		No Bimestre	Até o Bimestre (d)	%		
<b>DESPESAS (EXCETO INTRA-ORÇAMENTÁRIAS) (1)</b>	<b>25.000.000,00</b>	<b>26.946.045,34</b>	<b>1.302.593,41</b>	<b>25.788.228,91</b>	<b>100%</b>	<b>2.345.625,29</b>	<b>25.363.424,79</b>	<b>100%</b>	<b>1.582.620,55</b>	<b>424.804,12</b>	
<b>LEGISLATIVA</b>	<b>1.000.000,00</b>	<b>1.000.000,00</b>	-	-	<b>0%</b>	-	-	<b>0%</b>	<b>1.000.000,00</b>	-	
Ação Legislativa	1.000.000,00	1.000.000,00	-	-	0%	-	-	0%	1.000.000,00	-	
Demais Subfunções	-	-	-	-	0%	-	-	0%	-	-	
<b>JUDICIÁRIA</b>	<b>720.000,00</b>	<b>627.767,58</b>	<b>24.994,17</b>	<b>627.766,63</b>	<b>2%</b>	<b>43.495,78</b>	<b>609.265,01</b>	<b>2%</b>	<b>18.502,57</b>	<b>18.501,62</b>	
Ação Judiciária	720.000,00	627.767,58	24.994,17	627.766,63	2%	43.495,78	609.265,01	2%	18.502,57	18.501,62	
Defesa do Interesse Público no Processo Judiciário	-	-	-	-	0%	-	-	0%	-	-	
Demais Subfunções	-	-	-	-	0%	-	-	0%	-	-	
<b>ESSENCIAL A JUSTIÇA</b>	-	-	-	-	<b>0%</b>	-	-	<b>0%</b>	-	-	
Defesa da Ordem Jurídica	-	-	-	-	0%	-	-	0%	-	-	
Representação Judicial e Extrajudicial	-	-	-	-	0%	-	-	0%	-	-	
Demais Subfunções	-	-	-	-	0%	-	-	0%	-	-	
<b>ADMINISTRAÇÃO</b>	<b>8.514.957,00</b>	<b>8.367.870,98</b>	<b>393.147,70</b>	<b>5.465.186,60</b>	<b>21%</b>	<b>869.229,37</b>	<b>5.347.215,02</b>	<b>21%</b>	<b>3.020.655,96</b>	<b>117.971,58</b>	
Planejamento e Orçamento	7.948.957,00	7.784.439,17	320.811,80	4.882.996,79	19%	763.418,61	4.767.225,21	19%	3.017.213,96	115.771,58	
Administração Geral	360.000,00	338.745,25	52.901,15	337.598,86	1%	64.036,59	337.598,86	1%	1.146,39	-	
Administração Financeira	176.000,00	233.708,36	26.618,75	233.618,75	1%	41.774,17	233.618,75	1%	89,61	-	
Controle Interno	-	-	-	-	0%	-	-	0%	-	-	
Normatização e Fiscalização	-	-	-	-	0%	-	-	0%	-	-	
Tecnologia da Informação	-	-	-	-	0%	-	-	0%	-	-	
Ordenamento Territorial	16.000,00	1,00	-	-	0%	-	-	0%	1,00	-	
Formação de Recursos Humanos	-	-	-	-	0%	-	-	0%	-	-	
Administração de Receitas	-	-	-	-	0%	-	-	0%	-	-	
Administração de Concessões	-	-	-	-	0%	-	-	0%	-	-	
Comunicação Social	14.000,00	10.977,20	7.184,00	10.972,20	0%	-	8.772,20	0%	2.205,00	2.200,00	
Demais Subfunções	-	-	-	-	0%	-	-	0%	-	-	
<b>DEFESA NACIONAL</b>	-	-	-	-	<b>0%</b>	-	-	<b>0%</b>	-	-	
Defesa Aérea	-	-	-	-	0%	-	-	0%	-	-	
Defesa Naval	-	-	-	-	0%	-	-	0%	-	-	
Defesa Terrestre	-	-	-	-	0%	-	-	0%	-	-	
Demais Subfunções	-	-	-	-	0%	-	-	0%	-	-	
<b>SEGURANÇA PÚBLICA</b>	-	-	-	-	<b>0%</b>	-	-	<b>0%</b>	-	-	
Policimento	-	-	-	-	0%	-	-	0%	-	-	
Defesa Civil	-	-	-	-	0%	-	-	0%	-	-	
Informação e Inteligência	-	-	-	-	0%	-	-	0%	-	-	
Demais Subfunções	-	-	-	-	0%	-	-	0%	-	-	
<b>RELAÇÕES EXTERIORES</b>	-	-	-	-	<b>0%</b>	-	-	<b>0%</b>	-	-	
Relações Diplomáticas	-	-	-	-	0%	-	-	0%	-	-	
Cooperação Internacional	-	-	-	-	0%	-	-	0%	-	-	
Demais Subfunções	-	-	-	-	0%	-	-	0%	-	-	
<b>ASSISTÊNCIA SOCIAL</b>	<b>937.000,00</b>	<b>1.010.998,36</b>	<b>82.095,70</b>	<b>1.336.231,52</b>	<b>5%</b>	<b>230.617,09</b>	<b>1.325.527,88</b>	<b>5%</b>	<b>314.529,52</b>	<b>10.703,64</b>	
Assistência ao Idoso	7.000,00	-	-	-	0%	-	-	0%	-	-	
Assistência ao Portador de Deficiência	-	-	-	-	0%	-	-	0%	-	-	
Assistência à Criança e ao Adolescente	93.000,00	9,00	9,00	9,00	0%	-	-	0%	9,00	-	
Assistência Comunitária	837.000,00	1.010.989,36	53.611,96	1.008.612,51	4%	163.513,93	1.003.902,21	4%	7.087,15	4.710,30	
Demais Subfunções	-	-	28.483,74	327.619,01	1%	62.073,16	321.625,67	1%	321.625,67	5.993,34	

<b>PREVIDÊNCIA SOCIAL</b>	-	-	-	-	-	-	-	-	-	0%	-	-	-	-	0%
Previdência Básica	-	-	-	-	-	-	-	-	-	0%	-	-	-	-	0%
Previdência do Regime Estatutário	-	-	-	-	-	-	-	-	-	0%	-	-	-	-	0%
Previdência Complementar	-	-	-	-	-	-	-	-	-	0%	-	-	-	-	0%
Previdência Especial	-	-	-	-	-	-	-	-	-	0%	-	-	-	-	0%
Demais Subfunções	-	-	-	-	-	-	-	-	-	0%	-	-	-	-	0%
<b>SAÚDE</b>	<b>2.397.500,00</b>	<b>3.539.507,73</b>	<b>332.772,31</b>	<b>6.082.643,74</b>	<b>2.543.136,01</b>	<b>430.917,89</b>	<b>6.029.031,44</b>	<b>2.489.523,71</b>	<b>53.612,30</b>	<b>24%</b>	<b>2.489.523,71</b>	<b>29.981,03</b>	<b>26.084,38</b>	<b>372,17</b>	<b>11%</b>
Atenção Básica	2.045.000,00	2.924.678,37	82.356,53	2.920.781,72	3.896,65	116.705,29	2.894.697,34	29.981,03	26.084,38	11%	29.981,03	26.084,38	372,17	11%	
Assistência Hospitalar e Ambulatorial	60.500,00	318.377,36	3.885,94	318.342,38	34,98	15.001,20	317.970,21	407,15	372,17	1%	407,15	372,17	-	1%	
Supporte Profilático e Terapêutico	95.000,00	131.128,00	25.059,27	130.969,27	158,73	25.211,00	119.599,00	11.529,00	11.370,27	0%	11.529,00	11.370,27	-	0%	
Vigilância Sanitária	197.000,00	165.324,00	753,96	164.561,34	762,66	2.105,40	164.561,34	762,66	-	1%	762,66	-	-	1%	
Vigilância Epidemiológica	-	-	-	-	-	-	-	-	-	0%	-	-	-	-	0%
Alimentação e Nutrição	-	-	222.224,53	2.547.989,03	2.547.989,03	271.895,00	2.532.203,55	2.532.203,55	15.785,48	10%	2.532.203,55	15.785,48	-	10%	
Demais Subfunções	-	-	-	-	-	-	-	-	-	0%	-	-	-	-	0%
<b>TRABALHO</b>	-	-	-	-	-	-	-	-	-	0%	-	-	-	-	0%
Proteção e Benefícios ao Trabalhador	-	-	-	-	-	-	-	-	-	0%	-	-	-	-	0%
Relações de Trabalho	-	-	-	-	-	-	-	-	-	0%	-	-	-	-	0%
Empregabilidade	-	-	-	-	-	-	-	-	-	0%	-	-	-	-	0%
Fomento ao Trabalho	-	-	-	-	-	-	-	-	-	0%	-	-	-	-	0%
Demais Subfunções	-	-	-	-	-	-	-	-	-	0%	-	-	-	-	0%
<b>EDUCAÇÃO</b>	<b>10.282.810,00</b>	<b>12.194.676,20</b>	<b>723.126,19</b>	<b>12.188.471,00</b>	<b>6.205,20</b>	<b>1.021.968,18</b>	<b>11.964.640,02</b>	<b>230.036,18</b>	<b>223.830,98</b>	<b>47%</b>	<b>230.036,18</b>	<b>228.699,47</b>	<b>222.597,32</b>	<b>222.597,32</b>	<b>46%</b>
Ensino Fundamental	10.036.810,00	11.779.651,20	753.487,14	11.773.549,05	6.102,15	1.010.780,78	11.550.951,73	228.699,47	222.597,32	46%	228.699,47	222.597,32	-	46%	
Ensino Médio	-	-	-	-	-	-	-	-	-	0%	-	-	-	-	0%
Ensino Profissional	-	-	-	-	-	-	-	-	-	0%	-	-	-	-	0%
Ensino Superior	-	-	-	-	-	-	-	-	-	0%	-	-	-	-	0%
Educação Infantil	214.000,00	380.882,00	14.714,80	380.841,80	40,20	7.509,40	379.608,14	1.273,86	1.233,66	1%	1.273,86	1.233,66	-	1%	
Educação de Jovens e Adultos	32.000,00	34.143,00	15.646,15	34.080,15	62,85	3.678,00	34.080,15	62,85	-	0%	62,85	-	-	0%	
Educação Especial	-	-	-	-	-	-	-	-	-	0%	-	-	-	-	0%
Demais Subfunções	-	-	-	-	-	-	-	-	-	0%	-	-	-	-	0%
<b>CULTURA</b>	<b>35.000,00</b>	<b>7.915,00</b>	-	<b>7.900,00</b>	<b>15,00</b>	-	<b>7.716,00</b>	<b>199,00</b>	<b>184,00</b>	<b>0%</b>	<b>199,00</b>	-	-	<b>184,00</b>	<b>0%</b>
Patrimônio Histórico, Artístico e Arqueológico	-	-	-	-	-	-	-	-	-	0%	-	-	-	-	0%
Difusão Cultural	35.000,00	7.915,00	7.900,00	7.900,00	15,00	-	7.716,00	199,00	184,00	0%	199,00	184,00	-	0%	
Demais Subfunções	-	-	-	-	-	-	-	-	-	0%	-	-	-	-	0%
<b>DIREITOS DA CIDADANIA</b>	-	-	-	-	-	-	-	-	-	0%	-	-	-	-	0%
Custódia e Reintegração Social	-	-	-	-	-	-	-	-	-	0%	-	-	-	-	0%
Direitos Individuais, Coletivos e Difusos	-	-	-	-	-	-	-	-	-	0%	-	-	-	-	0%
Assistência aos Povos Indígenas	-	-	-	-	-	-	-	-	-	0%	-	-	-	-	0%
Demais Subfunções	-	-	-	-	-	-	-	-	-	0%	-	-	-	-	0%
<b>URBANISMO</b>	<b>106.000,00</b>	<b>50.270,08</b>	-	<b>50.255,08</b>	<b>15,00</b>	-	<b>50.255,08</b>	<b>15,00</b>	<b>15,00</b>	<b>0%</b>	<b>15,00</b>	<b>8,00</b>	<b>7,00</b>	<b>8,00</b>	<b>0%</b>
Infra-Estrutura Urbana	8.000,00	8,00	-	8,00	8,00	-	8,00	8,00	8,00	0%	8,00	8,00	-	8,00	0%
Serviços Urbanos	98.000,00	50.262,08	-	50.255,08	7,00	-	50.255,08	7,00	7,00	0%	7,00	7,00	-	7,00	0%
Transportes Coletivos Urbanos	-	-	-	-	-	-	-	-	-	0%	-	-	-	-	0%
Demais Subfunções	-	-	-	-	-	-	-	-	-	0%	-	-	-	-	0%
<b>HABITAÇÃO</b>	-	-	-	-	-	-	-	-	-	0%	-	-	-	-	0%
Habituação Rural	-	-	-	-	-	-	-	-	-	0%	-	-	-	-	0%
Habituação Urbana	-	-	-	-	-	-	-	-	-	0%	-	-	-	-	0%
Demais Subfunções	-	-	-	-	-	-	-	-	-	0%	-	-	-	-	0%
<b>SANEAMENTO</b>	<b>4.000,00</b>	<b>4,00</b>	-	-	<b>4,00</b>	-	-	-	<b>4,00</b>	<b>0%</b>	-	-	-	<b>4,00</b>	<b>0%</b>
Saneamento Básico Rural	2.000,00	2,00	-	-	2,00	-	-	-	2,00	0%	-	-	-	2,00	0%
Saneamento Básico Urbano	2.000,00	2,00	-	-	2,00	-	-	-	2,00	0%	-	-	-	2,00	0%
Demais Subfunções	-	-	-	-	-	-	-	-	-	0%	-	-	-	-	0%
<b>GESTÃO AMBIENTAL</b>	-	-	-	-	-	-	-	-	-	0%	-	-	-	-	0%
Preservação e Conservação Ambiental	-	-	-	-	-	-	-	-	-	0%	-	-	-	-	0%
Controle Ambiental	-	-	-	-	-	-	-	-	-	0%	-	-	-	-	0%
Recuperação de Áreas Degradadas	-	-	-	-	-	-	-	-	-	0%	-	-	-	-	0%
Recursos Hídricos	-	-	-	-	-	-	-	-	-	0%	-	-	-	-	0%
Meteorologia	-	-	-	-	-	-	-	-	-	0%	-	-	-	-	0%
Demais Subfunções	-	-	-	-	-	-	-	-	-	0%	-	-	-	-	0%

1

582

582





<b>ENCARGOS ESPECIAIS</b>	<b>531.000,00</b>	<b>21.078,41</b>	<b>253.922,66</b>	<b>21.077,34</b>	<b>0%</b>	<b>1,07</b>	<b>250.983,02</b>	<b>21.077,34</b>	<b>0%</b>	<b>1,07</b>	<b>-</b>
Refinanciamento da Dívida Interna					0%	-			0%	-	-
Refinanciamento da Dívida Externa					0%	-			0%	-	-
Serviço da Dívida Interna	531.000,00	21.078,41	253.922,66	21.077,34	0%	1,07	250.983,02	21.077,34	0%	1,07	-
Serviço da Dívida Externa					0%	-			0%	-	-
Transferências					0%	-			0%	-	-
Outros Encargos Especiais					0%	-			0%	-	-
Demais Subfunções					0%	-			0%	-	-
<b>RESERVA DE CONTINGÊNCIA</b>	<b>120.233,00</b>	<b>117.233,00</b>				<b>117.233,00</b>				<b>117.233,00</b>	
<b>DESPESAS (INTRA-ORÇAMENTÁRIAS) (II)</b>					<b>0%</b>	<b>-</b>			<b>0%</b>	<b>-</b>	<b>-</b>
<b>TOTAL (III) = (I + II)</b>	<b>25.000.000,00</b>	<b>26.946.045,34</b>	<b>1.302.593,41</b>	<b>25.788.228,91</b>	<b>300%</b>	<b>1.157.816,43</b>	<b>2.345.625,29</b>	<b>25.363.424,79</b>	<b>300%</b>	<b>1.582.620,55</b>	<b>424.804,12</b>

FONTE: Sistema: <Maquiavel>, Unidade Responsável: <GARARU>, Emissão: <23/01/2019>.

! Essa coluna poderá ser apresentada somente no último bimestre



ELIZABETH FREIRE SANTOS DE OLIVEIRA  
PREFEITA MUNICIPAL



TATYANA DE SOUSA CRUZ  
CONTADORA CRC/SE Nº 7.798



JOSÉ JUCIVALDO ALVES SANTANA  
SECRETÁRIO DE FINANÇAS



ELISANDRA FELIX DE SANTANA  
SECRETÁRIA DE ADMINISTRAÇÃO

PREFEITURA MUNICIPAL DE GARARU - SE  
RELATÓRIO RESUMIDO DA EXECUÇÃO ORÇAMENTÁRIA  
DEMONSTRATIVO DA RECEITA CORRENTE LÍQUIDA  
ORÇAMENTOS FISCAL E DA SEGURIDADE SOCIAL  
PERÍODO DE REFERÊNCIA DE NOVEMBRO À DEZEMBRO DE 2018

RREO - Anexo 3 (LRF, Art. 53, inciso I)

Em Reais

ESPECIFICAÇÃO	EVOLUÇÃO DA RECEITA REALIZADA NOS ÚLTIMOS 12 MESES												TOTAL (ÚLTIMOS 12 MESES)	PREVISÃO ATUALIZADA
	JANEIRO	FEVEREIRO	MARÇO	ABRIL	MAIO	JUNHO	JULHO	AGOSTO	SETEMBRO	OUTUBRO	NOVEMBRO	DEZEMBRO		
<b>RECEITAS CORRENTES (I)</b>	<b>2.334.059,39</b>	<b>2.480.485,08</b>	<b>2.593.275,20</b>	<b>2.111.991,62</b>	<b>2.679.554,28</b>	<b>2.381.335,67</b>	<b>3.045.538,70</b>	<b>2.044.526,84</b>	<b>1.815.183,49</b>	<b>2.505.409,67</b>	<b>2.133.480,46</b>	<b>3.355.515,73</b>	<b>29.480.356,13</b>	<b>26.874.750,00</b>
Impostos, Taxas e Contribuições de Melhoria	108.407,35	47.110,02	61.495,59	65.991,68	65.875,56	93.342,91	44.043,17	90.842,16	40.048,63	59.311,78	47.672,62	81.752,09	805.893,56	667.500,00
IPTU	1.838,00	778,00	680,89	1.716,30	250,00	400,00	-	110,00	30,00	2.599,29	1.200,50	6.046,40	15.649,38	7.500,00
ISS	8.067,18	9.888,09	29.804,63	27.324,43	20.441,71	20.211,88	21.784,82	15.678,19	27.555,17	18.706,93	19.499,22	14.655,96	233.618,21	220.000,00
ITBI	9.015,00	775,17	-	6.960,00	1.200,00	-	4.499,80	5.700,00	-	848,00	-	19.385,82	48.383,79	30.000,00
IRRF	86.298,17	32.633,52	29.030,07	28.240,95	42.483,85	70.911,03	16.308,55	67.093,97	9.913,46	35.381,11	25.281,90	40.215,91	483.792,49	380.000,00
Outros Impostos, Taxas e Contribuições de Melhoria	3.189,00	3.035,24	1.980,00	1.750,00	1.500,00	1.820,00	1.450,00	2.260,00	2.550,00	1.776,45	1.691,00	1.448,00	24.449,69	30.000,00
Receita de Contribuições	-	-	-	-	-	-	-	-	-	-	-	-	-	1.000,00
Receita Patrimonial	6.235,14	4.681,99	5.044,44	4.459,41	4.350,23	4.129,94	4.631,66	4.681,01	2.952,72	2.923,09	3.307,67	4.541,85	51.939,15	175.250,00
Receita Agropecuária	-	-	-	-	-	-	-	-	-	-	-	-	-	-
Receita Industrial	-	-	-	-	-	-	-	-	-	-	-	-	-	-
Receita de Serviços	-	-	-	-	-	-	-	-	-	-	-	-	-	10.000,00
Transferências Correntes	2.215.124,22	2.427.554,60	2.521.638,52	2.038.407,30	2.603.786,85	2.280.326,93	2.995.174,94	1.940.698,19	1.769.501,34	2.440.033,18	2.082.166,77	3.260.177,88	28.574.590,72	22.616.000,00
Cota-Parte do FPM	897.687,81	1.173.558,71	790.263,83	828.565,86	1.016.851,63	952.233,18	1.096.931,73	815.891,19	615.345,76	699.028,78	878.063,31	1.536.616,75	11.301.038,54	11.860.000,00
Cota-Parte do ICMS	384.836,99	273.640,03	297.724,81	235.653,41	293.308,78	228.730,46	324.085,79	238.906,22	248.241,42	425.077,89	261.454,88	254.967,98	3.466.628,66	30.000,00
Cota-Parte do IPVA	11.904,24	16.073,74	17.884,06	5.387,76	9.005,15	9.398,55	6.394,61	10.487,25	9.936,93	10.959,24	11.494,36	6.613,03	125.538,92	3.000.000,00
Cota-Parte do ITR	352,67	468,97	163,52	137,28	25,49	102,48	132,43	142,69	2.545,23	2.974,13	479,74	399,89	7.924,52	5.000,00
Cota-Parte do IPI	-	506,89	347,32	272,22	281,61	288,65	262,84	262,84	272,22	291,00	291,00	319,16	3.395,75	130.000,00
Transferências da LC 87/1996	56,02	56,02	56,02	56,02	56,02	56,02	56,02	56,02	56,02	56,02	56,02	56,02	672,24	5.000,00
Transferências do FUNDEB	783.183,29	720.787,66	579.975,48	543.535,05	725.866,72	601.630,97	517.691,18	622.366,28	497.252,11	696.271,28	619.264,20	693.018,36	7.600.842,58	40.000,00
Outras Transferências Correntes	137.103,20	242.462,58	835.223,48	424.799,70	558.391,45	487.886,62	1.049.620,34	252.585,70	395.851,65	605.374,84	311.063,26	768.186,69	6.068.549,51	7.546.000,00
Outras Receitas Correntes	4.292,68	1.138,47	5.096,65	3.133,23	5.541,64	3.535,89	1.688,93	8.305,48	2.680,80	3.141,62	333,40	9.043,91	47.932,70	3.405.000,00
<b>DEDUÇÕES (II)</b>	<b>258.967,50</b>	<b>292.843,52</b>	<b>221.287,85</b>	<b>214.014,46</b>	<b>263.905,65</b>	<b>238.161,81</b>	<b>195.532,79</b>	<b>213.149,17</b>	<b>175.279,42</b>	<b>227.677,34</b>	<b>230.367,83</b>	<b>267.507,73</b>	<b>2.798.695,07</b>	<b>2.828.200,00</b>
Dedução do FUNDEB	258.967,50	292.843,52	221.287,85	214.014,46	263.905,65	238.161,81	195.532,79	213.149,17	175.279,42	227.677,34	230.367,83	267.507,73	2.798.695,07	2.828.200,00
<b>TOTAL DA RCL (III) = (I - II)</b>	<b>2.075.091,89</b>	<b>2.187.641,56</b>	<b>2.371.987,35</b>	<b>1.897.977,16</b>	<b>2.415.648,63</b>	<b>2.143.173,86</b>	<b>2.850.005,91</b>	<b>1.831.377,67</b>	<b>1.639.904,07</b>	<b>2.277.732,33</b>	<b>1.903.112,63</b>	<b>3.088.008,00</b>	<b>26.681.661,06</b>	<b>24.046.550,00</b>

Fonte: Sistema «Maquiavel», Unidade Responsável: «GARARU», Emissão: «23/01/2019»

  
ELIZABETH FREIRE SANTOS DE OLIVEIRA  
PREFEITA MUNICIPAL

  
TATIANA DE SOUSA CRUZ  
CONTADOR(A) CRC/SE Nº 7.798

  
JOSÉ JUCIVAL DO ALVES SANTANA  
SECRETÁRIO DE FINANÇAS

  
ELISANDRA FELIX DE SANTANA  
SECRETÁRIA DE ADMINISTRAÇÃO

PREFEITURA MUNICIPAL DE GARARU - SE  
 RELATÓRIO RESUMIDO DA EXECUÇÃO ORÇAMENTÁRIA  
**DEMONSTRATIVO DAS RECEITAS E DESPESAS PREVIDENCIÁRIAS DO REGIME PRÓPRIO DE PREVIDÊNCIA DOS SERVIDORES**  
 ORÇAMENTO DA SEGURIDADE SOCIAL  
 PERÍODO DE REFERÊNCIA DE NOVEMBRO Á DEZEMBRO DE 2018

RREO - Anexo 4 (LRF, Art. 53, inciso II)


Em Reais

RECEITAS	PREVISÃO INICIAL	PREVISÃO ATUALIZADA	RECEITAS REALIZADAS	
			Até o Bimestre/ <Exercício>	Até o Bimestre/ <Exercício Anterior>
RECEITAS CORRENTES (I) Receita de Contribuições dos Segurados Pessoal Civil Ativo Inativo Pensionista Pessoal Militar Ativo Inativo Militar Outras Receitas de Contribuições Receita Patrimonial Receitas Imobiliárias Receitas de Valores Mobiliários Outras Receitas Patrimoniais Receita de Serviços Outras Receitas Correntes Compensação Previdenciária do RGPS para o RPPS Demais Receitas Correntes RECEITAS DE CAPITAL (II) Alienação de Bens, Direitos e Ativos Amortização de Empréstimos Outras Receitas de Capital	<b>SEM MOVIMENTO</b>			
<b>TOTAL DAS RECEITAS PREVIDENCIÁRIAS RPPS - (III) = (I + II)</b>				



DESPESAS PREVIDENCIÁRIAS - RPPS	DOTAÇÃO INICIAL	DOTAÇÃO ATUALIZADA	DESPESAS EMPENHADAS		DESPESAS LIQUIDADAS		INSCRITAS EM RESTOS A PAGAR NÃO PROCESSADOS	
			Até o Bimestre/ <Exercício>	Até o Bimestre/ <Exercício Anterior>	Até o Bimestre/ <Exercício>	Até o Bimestre/ <Exercício Anterior>	Em <Exercício>	Em <Exercício Anterior>
ADMINISTRAÇÃO (IV) Despesas Correntes Despesas de Capital								
PREVIDÊNCIA (V) Pessoal Civil Aposentadorias Pensões Outros Benefícios Previdenciários Pessoal Militar Reformas Pensões Outros Benefícios Previdenciários Outras Despesas Previdenciárias Compensação Previdenciária do RPPS para o RGPS Demais Despesas Previdenciárias								
<b>TOTAL DAS DESPESAS PREVIDENCIÁRIAS RPPS (VI) = (IV + V)</b>								
<b>RESULTADO PREVIDENCIÁRIO (VII) = (III - VI)</b>								
<b>RECURSO RPPS ARRECADADOS EM EXERCÍCIO</b> VALOR	<b>PREVISÃO ORÇAMENTÁRIA</b>							
<b>RESERVA ORÇAMENTÁRIA DO RPPS</b> VALOR	<b>PREVISÃO ORÇAMENTÁRIA</b>							
<b>APORTES DE RECURSOS PARA O PLANO PREVIDENCIÁRIO DO RPPS</b>	<b>APORTES REALIZADOS</b>							
Plano de Amortização - Contribuição Patronal Suplementar Plano de Amortização - Aporte Periódico de Valores Predefinidos Outros Aportes para o RPPS Recursos para Cobertura de Déficit Financeiro								
<b>BENS E DIREITOS DO RGPS</b>	<b>PERÍODO DE REFERÊNCIA</b>							
	<b>&lt;Exercício&gt;</b>				<b>&lt;Exercício Anterior&gt;</b>			
Caixa Bancos Conta Movimento Investimentos e Aplicações Outros Bens e Direitos								

SEM MOVIMENTO



RECEITAS PREVIDENCIÁRIAS - RPPS	PREVISÃO INICIAL	PREVISÃO ATUALIZADA	RECEITAS REALIZADAS	
			Até o Bimestre/ <Exercício>	Até o Bimestre/ <Exercício Anterior>
RECEITAS CORRENTES (VIII)				
Receita de Contribuições dos Segurados				
Civil				
Ativo				
Inativo				
Pensionista				
Militar				
Ativo				
Inativo				
Pensionista				
Receita de Contribuições Patronais				
Civil				
Ativo				
Inativo				
Pensionista				
Militar				
Ativo				
Inativo				
Pensionista				
Em Regime de Parcelamento de Débitos				
Receita Patrimonial				
Receitas Imobiliárias				
Receitas de Valores Mobiliários				
Outras Receitas Patrimoniais				
Receita de Serviços				
Outras Receitas Correntes				
Compensação Previdenciária do RGPS para o RPPS				
Demais Receitas Correntes				
RECEITAS DE CAPITAL (IX)				
Alienação de Bens, Direitos e Ativos				
Amortização de Empréstimos				
Outras Receitas de Capital				
RECEITAS DE CAPITAL (IX)				
Alienação de Bens				
Amortização de Empréstimos				
Outras Receitas de Capital				
TOTAL DAS RECEITAS PREVIDENCIÁRIAS RPPS - (X) = (VIII + IX)				

**SEM MOVIMENTO**



DESPESAS PREVIDENCIÁRIAS - RPPS	DOTAÇÃO INICIAL	DOTAÇÃO ATUALIZADA	DESPESAS EMPENHADAS		DESPESAS LIQUIDADAS		INSCRITAS EM RESTOS A PAGAR NÃO	
			Até o Bimestre/ <Exercício>	Até o Bimestre/ <Exercício Anterior>	Até o Bimestre/ <Exercício>	Até o Bimestre/ <Exercício Anterior>	Em <Exercício>	Em <Exercício Anterior>
ADMINISTRAÇÃO (XI) Despesas Correntes Despesas de Capital								
PREVIDÊNCIA (XII) Benefícios - Civil Aposentadorias Pensões Outros Benefícios Previdenciários Benefícios - Militar Reformas Pensões Outros Benefícios Previdenciários Outras Despesas Previdenciárias Compensação Previdenciária do RPPS para o RGPS Demais Despesas Previdenciárias								
<b>TOTAL DAS DESPESAS PREVIDENCIÁRIAS (XIII) = (XI + XII)</b>								
<b>RESULTADO PREVIDENCIÁRIO (XIV) = (X-XIII)</b>								

**SEM MOVIMENTO**

APORTES DE RECURSOS PARA O PLANO FINANCEIRO DO RPPS	APORTES REALIZADOS
Recursos para Cobertura de Insuficiências Financeiras Recursos para Formação de Reserva	

FONTE: Sistema: <Maquiavel>. Unidade Responsável: <GARARU>. Emissão: <23/01/2019>.

  
ELIZABETH FREIRE SANTOS DE OLIVEIRA  
PREFEITA MUNICIPAL

  
JOSE JUCIVALDO ALVES SANTANA  
SECRETARIO DE FINANÇAS

  
TATYANA DE SOUSA CRUZ  
CONTADORA CRC/SE Nº 7.798

  
ELISANDRA FELIX DE SANTANA  
SECRETARIA DE ADMINISTRAÇÃO

PREFEITURA MUNICIPAL DE GARARU - SE  
RELATORIO RESUMIDO DA EXECUÇÃO ORÇAMENTÁRIA  
**DEMONSTRATIVO DO RESULTADO PRIMÁRIO E NOMINAL**  
ORÇAMENTOS FISCAL E DA SEGURIDADE SOCIAL  
PERÍODO DE REFERÊNCIA DE NOVEMBRO A DEZEMBRO DE 2018

RECEITAS PRIMÁRIAS	PREVISÃO ATUALIZADA	RECEITAS REALIZADAS Até o Bimestre (a)	Em reais
<b>RECEITAS CORRENTES (I)</b>	<b>24.036.550,00</b>	<b>29.535.247,11</b>	
Recargas Tributárias	667.500,00	805.893,56	
IPTU	7.500,00	15.649,38	
ISS	220.000,00	233.618,21	
ITBI	30.000,00	48.383,79	
IRRF	380.000,00	483.792,49	
Outras Receitas Tributárias	30.000,00	24.449,69	
Recargas de Contribuições	1.000,00	0,00	
Recargas Previdenciárias	1.000,00	0,00	
Outras Receitas de Contribuições	175.250,00	51.939,15	
Recarga Patrimonial	0,00	0,00	
Outras Receita Patrimonial	175.250,00	51.939,15	
Aplicações Financeiras (II)	23.147.800,00	28.629.481,70	
Transferências Correntes	8.800.000,00	8.311.524,65	
Cota-Parte do FPM	2.400.000,00	2.773.303,07	
Cota-Parte do ICMS	104.000,00	100.448,54	
Cota-Parte do IPVA	4.000,00	6.339,73	
Cota-Parte ITR	800,00	537,84	
Transferência da LC 87/96	4.000,00	2.716,64	
Transferência da LC 61/89	7.500.000,00	7.600.842,58	
Transferência do FUNDEB	4.335.000,00	9.833.768,65	
Outras Transferências Correntes	45.000,00	47.932,70	
Demais Receitas Correntes	0,00	0,00	
Outras Receitas Financeiras (III)	45.000,00	47.932,70	
Receitas Correntes Restantes	23.861.300,00	29.483.307,96	
<b>RECEITAS PRIMARIAS CORRENTES (IV) = (I-II-III)</b>	<b>23.861.300,00</b>	<b>29.483.307,96</b>	
<b>RECEITAS DE CAPITAL (V)</b>	<b>953.450,00</b>	<b>862.299,98</b>	
Operações de Crédito (VI)	5.000,00	1.510.000,00	
Amortização de Empréstimos (VII)	5.000,00	1.510.000,00	
Alienação de Bens	942.000,00	711.299,98	
Receitas de Alienação de Investimentos Temporários (VIII)	930.000,00	711.299,98	
Receita de Alienação de Investimentos Permanentes (IX)	12.000,00	0,00	
Outras Alienações de Bens	6.450,00	0,00	
Transferências de Capital	6.450,00	0,00	
Outras Transferências de Capital	6.450,00	0,00	
Outras Receitas de Capital Não Primárias (X)	6.450,00	0,00	
Outras Receitas de Capital Primária	948.450,00	711.299,98	
<b>RECEITAS PRIMÁRIAS DE CAPITAL (XI) = (V-VI-VII-VIII-IX-X)</b>	<b>948.450,00</b>	<b>711.299,98</b>	
<b>RECEITA PRIMÁRIA TOTAL (XII) = (IV+XI)</b>	<b>24.809.750,00</b>	<b>30.194.607,94</b>	

DESPESAS PRIMÁRIAS	DOTAÇÃO ATUALIZADA	ATE O BIMESTRE					RESTOS A PAGAR NÃO PROCESSADOS	
		DESPESAS EMPENHADAS	DESPESAS LIQUIDADAS	DESPESAS PAGAS (a)	RESTOS A PAGAR PROCESSADOS PAGOS (b)	LIQUIDADOS	PAGOS (c)	
<b>DESPESAS CORRENTES (XIII)</b>	<b>25.187.831,88</b>	<b>24.152.344,41</b>	<b>23.796.682,14</b>	<b>23.034.147,24</b>	<b>311.089,13</b>	<b>118.598,28</b>	<b>109.108,28</b>	
Pessoal e Encargos Sociais	17.952.404,08	17.264.600,98	17.122.397,02	16.822.417,16		64.961,60	64.961,60	
Juros e Encargos da Dívida (XIV)	1,00	-	-	-				
Outras Despesas Correntes	7.235.426,80	6.887.743,43	6.674.285,12	6.211.730,08	311.089,13	53.636,68	44.146,68	
<b>DESPESAS PRIMÁRIAS CORRENTES (XV) = (XIII - XIV)</b>	<b>25.187.830,88</b>	<b>24.152.344,41</b>	<b>23.796.682,14</b>	<b>23.034.147,24</b>	<b>311.089,13</b>	<b>118.598,28</b>	<b>109.108,28</b>	
<b>DESPESAS DE CAPITAL (XVI)</b>	<b>1.640.980,46</b>	<b>1.635.884,50</b>	<b>1.566.742,65</b>	<b>1.465.647,63</b>	<b>-</b>	<b>35.000,00</b>	<b>35.000,00</b>	
Investimentos	1.618.897,05	1.613.807,16	1.544.665,31	1.444.570,29		35.000,00	35.000,00	
Inversões Financeiras	1.006,00	1.000,00	1.000,00	-		-	-	
Concessão de Empréstimos e Financiamentos (XVII)								
Aquisição de Título de Capital já Integralizado (XVIII)								
Aquisição de Título de Crédito (XIX)								
Demais Inversões Financeiras	1.006,00	1.000,00	1.000,00	-				
Amortização da Dívida (XX)	21.077,41	21.077,34	21.077,34	21.077,34				
<b>DESPESAS PRIMÁRIAS DE CAPITAL (XXI)=(XVI-XVII-XVIII-XIX-XX)</b>	<b>1.619.903,05</b>	<b>1.614.807,16</b>	<b>1.545.665,31</b>	<b>1.444.570,29</b>	<b>-</b>	<b>35.000,00</b>	<b>35.000,00</b>	
<b>RESERVA DE CONTINGÊNCIA (XXII)</b>	<b>117.233,00</b>							
<b>DESPESA PRIMÁRIA TOTAL (XXIII)=(XV+XXI+XXII)</b>	<b>26.924.966,93</b>	<b>25.767.151,57</b>	<b>25.342.347,45</b>	<b>24.478.717,53</b>	<b>311.089,13</b>	<b>153.598,28</b>	<b>144.108,28</b>	
<b>RESULTADO PRIMÁRIO (XXIV) = (XIIIa)-(XXIIIa+XXIIIb+XXIIIc)</b>				<b>5.260.693,00</b>				

META FISCAL PARA O RESULTADO PRIMARIO	VALOR CORRENTE
Meta fixada no Anexo de Metas Fiscais da LDO para o exercício de referência	393.129,00

JUROS NOMINAIS	VALOR INCORRIDO
JUROS E ENCARGOS ATIVOS (XXV)	-
JUROS E ENCARGOS PASSIVOS (XXVI)	-
<b>RESULTADO NOMINAL - Acima da Linha (XXVII)=(XXIV)+(XXV-XXVI)</b>	<b>5.260.693,00</b>

META FISCAL PARA O RESULTADO NOMINAL	VALOR CORRENTE
Meta fixada no Anexo de Metas Fiscais da LDO para o exercício de referência	500.000,00

CÁLCULO DO RESULTADO NOMINAL	ABAIXO DA LINHA	
	SALDO	
	Em 31/Dez/<Exercício Anterior> (a)	Até o <Bimestre> (b)
<b>DÍVIDA CONSOLIDADA (XXVIII)</b>	5.605.973,70	3.727.014,86
<b>DEDUÇÕES (XXIX)</b>	3.222.889,11	5.190.378,10
Disponibilidade de Caixa	3.208.518,13	2.962.674,93
Disponibilidade de Caixa Bruta	3.208.518,13	3.972.114,39
(-) Restos a Pagar Processados (XXX)	-	1.009.439,46
Demais Haveres Financeiros	14.370,98	2.227.703,17
<b>DÍVIDA CONSOLIDADA LÍQUIDA (XXXI) = (XXVIII - XXIX)</b>	<b>2.383.084,59</b>	<b>1.463.363,24</b>
<b>RESULTADO NOMINAL Abaixo da Linha (XXXII) = (XXXIa - XXXIb)</b>	<b>3.846.447,83</b>	



AJUSTE METODOLÓGICO	Até o <Bimestre>
VARIAÇÃO SALDO RPP = (XXXIII) = (XXXa - XXXb)	- 1.009.439,46
RECEITA DE ALIENAÇÃO DE INVESTIMENTOS PERMANENTES (IX)	
PASSIVOS RECONHECIDOS NA DC (XXXIV)	
OUTROS AJUSTES (XXXV)	
<b>RESULTADO NOMINAL AJUSTADO - Abaixo da Linha (XXXVI) = (XXXII - XXXIII - IX + XXXIV + XXXV)</b>	<b>4.855.887,29</b>
<b>RESULTADO PRIMÁRIO - Abaixo da Linha (XXXVII) = XXXVI - (XXV - XXVI)</b>	<b>4.855.887,29</b>

INFORMAÇÕES ADICIONAIS	PREVISÃO ORÇAMENTÁRIA
SALDO DE EXERCÍCIOS ANTERIORES	
Recursos Arrecadados em Exercícios Anteriores - RPPS	
Superávit Financeiro Utilizado para Abertura e Reabertura de Créditos Adicionais	
RESERVA ORÇAMENTÁRIA DO RPPS	

FONTE: Sistema: <Maquiavel>, Unidade Responsável: <GARARU>, Emissão: <23/01/2019>.

ELIZABETH FREIRE SANTOS DE OLIVEIRA  
PREFEITA MUNICIPAL

TATYANA DE SOUSA CRUZ  
CONTADORA CRC/SE Nº 7.798

JOSE JUCIVALDO ALVES SANTANA  
SECRETÁRIO DE FINANÇAS

ELISANDRA FELIX DE SANTANA  
SECRETÁRIA DE ADMINISTRAÇÃO

PREFEITURA MUNICIPAL DE GARARU - SE  
RELATÓRIO RESUMIDO DA EXECUÇÃO ORÇAMENTÁRIA  
**DEMONSTRATIVO DOS RESTOS A PAGAR POR PODER E ÓRGÃO**  
ORÇAMENTOS FISCAL E DA SEGURIDADE SOCIAL  
PERÍODO DE REFERÊNCIA DE NOVEMBRO Á DEZEMBRO DE 2018

PODER/ÓRGÃO	RESTOS A PAGAR PROCESSADOS E NÃO PROCESSADOS LIQUIDADOS EM EXERCÍCIOS ANTERIORES						RESTOS A PAGAR NÃO PROCESSADOS						Saldo Total l = ( e + k )
	Inscritos		Pagos	Cancelados	Saldo a pagar e=(a+b)-(c+d)	Em 31 de dezembro de <Exercício Anterior>	Inscritos		Pagos	Cancelados	Saldo		
	Em Exercícios Anteriores (a)	Em 31 de dezembro de <Exercício Anterior> (b)					Em Exercícios Anteriores (f)	Em 31 de dezembro de <Exercício Anterior> (g)				(h)	
RESTOS A PAGAR (EXCETO INTRA-ORÇAMENTÁRIOS) (I) PODER EXECUTIVO PODER LEGISLATIVO	969.673,61 969.673,61	350.854,98 350.854,98	311.089,13 311.089,13	-	1.009.439,46 1.009.439,46	189.978,91 189.978,91	373.968,22 373.968,22	153.598,28 153.598,28	144.108,28 144.108,28	-	-	419.838,85 419.838,85	1.429.278,31 1.429.278,31
<b>TOTAL (III) = (I + II)</b>	<b>969.673,61</b>	<b>350.854,98</b>	<b>311.089,13</b>	<b>-</b>	<b>1.009.439,46</b>	<b>189.978,91</b>	<b>373.968,22</b>	<b>153.598,28</b>	<b>144.108,28</b>	<b>-</b>	<b>-</b>	<b>419.838,85</b>	<b>1.429.278,31</b>

RREO - ANEXO 7 (LRF, art. 53, inciso V)

FONTE: Sistema: <Maquiavel>, Unidade: Responsável: <GARARU>, Emissão: <23/01/2019>.

  
ELIZABETH FREIRE-SANTOS DE OLIVEIRA  
PREFEITA MUNICIPAL

  
JOSÉ JUCIVALDO ALVES SANTANA  
SECRETÁRIO DE FINANÇAS

  
TATYANA DE SOUSA CRUZ  
CONTADOR(A) CRC/SE Nº 7.798

  
ELISANDRA FELIX DE SANTANA  
SECRETARIA DE ADMINISTRAÇÃO

PREFEITURA MUNICIPAL DE GARARU - SE  
RELATÓRIO RESUMIDO DA EXECUÇÃO ORÇAMENTÁRIA  
DEMONSTRATIVO DAS RECEITAS E DESPESAS COM MANUTENÇÃO E DESENVOLVIMENTO DO ENSINO - MDE  
ORÇAMENTOS FISCAL E DA SEGURIDADE SOCIAL  
PERÍODO DE REFERÊNCIA DE NOVEMBRO À DEZEMBRO DE 2018

REO - ANEXO 8 (LDB, art. 72)

RS 1,00

<b>RECEITAS DO ENSINO</b>				
RECEITA RESULTANTE DE IMPOSTOS (caput do art. 212 da Constituição)	PREVISÃO INICIAL	PREVISÃO ATUALIZADA (a)	RECEITAS REALIZADAS	
			Até o Bimestre (b)	% (c) = (b/a)x100
<b>1- RECEITA DE IMPOSTOS</b>	<b>637.500,00</b>	<b>637.500,00</b>	<b>781.443,87</b>	<b>122,58%</b>
1.1- Receita Resultante do Imposto sobre a Propriedade Predial e Territorial Urbana – IPTU	7.500,00	7.500,00	15.649,38	208,66%
1.1.1- IPTU	7.000,00	7.000,00	8.076,69	115,38%
1.1.2- Multas, Juros de Mora, Dívida Ativa e Outros Encargos do IPTU	500,00	500,00	7.572,69	1514,54%
1.2- Receita Resultante do Imposto sobre Transmissão Inter Vivos – ITBI	30.000,00	30.000,00	48.383,79	161,28%
1.2.1- ITBI	30.000,00	30.000,00	48.383,79	161,28%
1.2.2- Multas, Juros de Mora, Dívida Ativa e Outros Encargos do ITBI	0,00	0,00	0,00	#DIV/0!
1.3- Receita Resultante do Imposto sobre Serviços de Qualquer Natureza – ISS	220.000,00	220.000,00	233.618,21	106,19%
1.3.1- ISS	220.000,00	220.000,00	233.618,21	106,19%
1.3.2- Multas, Juros de Mora, Dívida Ativa e Outros Encargos do ISS	0,00	0,00	0,00	#DIV/0!
1.4- Receita Resultante do Imposto de Renda Retido na Fonte – IRRF	380.000,00	380.000,00	483.792,49	127,31%
1.4.1- IRRF	380.000,00	380.000,00	483.792,49	127,31%
1.5- Receita Resultante do Imposto Territorial Rural - ITR	0,00	0,00	0,00	#DIV/0!
1.5.1- ITR	0,00	0,00	0,00	#DIV/0!
1.5.2- Multas, Juros de Mora, Dívida Ativa e Outros Encargos do ITR	0,00	0,00	0,00	#DIV/0!
<b>2- RECEITA DE TRANSFERÊNCIAS CONSTITUCIONAIS E LEGAIS</b>	<b>15.001.000,00</b>	<b>15.001.000,00</b>	<b>14.905.198,63</b>	<b>99,36%</b>
2.1- Cota-Parte FPM	11.000.000,00	11.000.000,00	10.389.405,45	94,45%
2.1.1- Cota-Parte FPM - 1%	860.000,00	860.000,00	911.633,09	106,00%
2.2- Cota-Parte ICMS	3.000.000,00	3.000.000,00	3.466.628,66	115,55%
2.3- ICMS-Desoneração – L.C. nº87/1996	1.000,00	1.000,00	672,24	67,22%
2.4- Cota-Parte IPI-Exportação	5.000,00	5.000,00	3.395,75	67,92%
2.5- Cota-Parte ITR	5.000,00	5.000,00	7.924,52	158,49%
2.6- Cota-Parte IPVA	130.000,00	130.000,00	125.538,92	96,57%
<b>3- TOTAL DA RECEITA DE IMPOSTOS (1 + 2)</b>	<b>15.638.500,00</b>	<b>15.638.500,00</b>	<b>15.686.642,50</b>	<b>100,31%</b>
RECEITAS ADICIONAIS PARA FINANCIAMENTO DO ENSINO	PREVISÃO INICIAL	PREVISÃO ATUALIZADA (a)	RECEITAS REALIZADAS	
			Até o Bimestre (b)	% (c) = (b/a)x100
<b>4- RECEITA DA APLICAÇÃO FINANCEIRA DE OUTROS RECURSOS DE IMPOSTOS VINCULADOS AO ENSINO</b>	<b>0,00</b>	<b>0,00</b>	<b>0,00</b>	<b>#DIV/0!</b>
<b>5- RECEITA DE TRANSFERÊNCIAS DO FNDE</b>	<b>755.000,00</b>	<b>755.000,00</b>	<b>846.140,02</b>	<b>112,07%</b>
5.1- Transferências do Salário-Educação	300.000,00	300.000,00	287.705,85	95,90%
5.2- Transferências Direta - PDDE	5.000,00	5.000,00	8.100,00	162,00%
5.3- Transferências Diretas - PNAE	150.000,00	150.000,00	141.658,00	94,44%
5.4- Transferências Diretas - PNATE	250.000,00	250.000,00	153.344,13	61,34%
5.5 - Outras Transferências do FNDE	50.000,00	50.000,00	255.076,99	510,15%
5.6 - Aplicação Financeira dos Recursos do FNDE	0,00	0,00	255,05	#DIV/0!
<b>6- RECEITA DE TRANSFERÊNCIAS DE CONVÊNIOS</b>	<b>240.000,00</b>	<b>240.000,00</b>	<b>173.618,57</b>	<b>72,34%</b>
6.1- Transferências de Convênios	240.000,00	240.000,00	173.618,57	72,34%
6.2- Aplicação Financeira dos Recursos de Convênios	0,00	0,00	0,00	#DIV/0!
<b>7- RECEITA DE OPERAÇÕES DE CRÉDITO</b>	<b>0,00</b>	<b>0,00</b>	<b>0,00</b>	<b>#DIV/0!</b>
<b>8- OUTRAS RECEITAS PARA FINANCIAMENTO DO ENSINO</b>	<b>0,00</b>	<b>0,00</b>	<b>0,00</b>	<b>#DIV/0!</b>
<b>9- TOTAL DAS RECEITAS ADICIONAIS PARA FINANCIAMENTO DO ENSINO</b>	<b>995.000,00</b>	<b>995.000,00</b>	<b>1.019.758,59</b>	<b>102,49%</b>

## FUNDEB

RECEITAS DO FUNDEB	PREVISÃO INICIAL	PREVISÃO ATUALIZADA		RECEITAS REALIZADAS	
		(a)	(b)	Até o Bimestre	(c) = (b/a)x100 %
<b>10- RECEITAS DESTINADAS AO FUNDEB</b>	<b>2.828.200,00</b>	<b>2.828.200,00</b>	<b>1.897.862,75</b>		<b>67,10%</b>
10.1- Cota-Parte FPM Destinada ao FUNDEB - (20% de 2.1)	2.200.000,00	2.200.000,00	1.424.356,75		64,74%
10.2- Cota-Parte ICMS Destinada ao FUNDEB - (20% de 2.2)	600.000,00	600.000,00	455.377,22		75,90%
10.3- ICMS-Desoneração Destinada ao FUNDEB - (20% de 2.3)	200,00	200,00	89,60		44,80%
10.4- Cota-Parte IPI-Exportação Destinada ao FUNDEB - (20% de 2.4)	1.000,00	1.000,00	444,44		44,44%
10.5- Cota-Parte ITR ou ITR Arrecadado Destinado ao FUNDEB - (20% de ((1.5 - 1.5.5) + 2.5))	1.000,00	1.000,00	305,04		30,50%
10.6- Cota-Parte IPVA Destinada ao FUNDEB - (20% de 2.6)	26.000,00	26.000,00	17.289,70		66,50%
<b>11- RECEITAS RECEBIDAS DO FUNDEB</b>	<b>7.500.000,00</b>	<b>7.500.000,00</b>	<b>7.605.644,87</b>		<b>101,41%</b>
11.1- Transferências de Recursos do FUNDEB	7.500.000,00	7.500.000,00	7.600.842,58		101,34%
11.2- Complementação da União ao FUNDEB	0,00	0,00	0,00		#DIV/0!
11.3- Receita de Aplicação Financeira dos Recursos do FUNDEB	0,00	0,00	4.802,29		#DIV/0!
<b>12- RESULTADO LÍQUIDO DAS TRANSFERÊNCIAS DO FUNDEB (11.1 - 10)</b>	<b>4.671.800,00</b>	<b>4.671.800,00</b>	<b>5.702.979,83</b>		<b>122,07%</b>

SE RESULTADO LÍQUIDO DA TRANSFERÊNCIA (12) &gt; 0] = ACRÉSCIMO RESULTANTE DAS TRANSFERÊNCIAS DO FUNDEB

SE RESULTADO LÍQUIDO DA TRANSFERÊNCIA (12) &lt; 0] = DECRÉSCIMO RESULTANTE DAS TRANSFERÊNCIAS DO FUNDEB

DESPESAS DO FUNDEB	DOTAÇÃO INICIAL	DOTAÇÃO ATUALIZADA	DESPESAS EMPENHADA		DESPESAS LIQUIDADAS		INSCRITAS EM RESTOS A PAGAR NÃO PROCESSADO
			Até o Bimestre	(f) = (e/d) %	Até o Bimestre	(h) = (g/d) %	
<b>13- PAGAMENTO DOS PROFISSIONAIS DO MAGISTÉRIO</b>	<b>6.392.000,00</b>	<b>6.173.850,71</b>	<b>6.173.830,75</b>	<b>100,00%</b>	<b>6.136.424,01</b>	<b>99,39%</b>	-
13.1- Com Educação Infantil	5.000,00	1.013.262,30	1.013.262,30	100,00%	1.007.123,03	99,39%	-
13.2- Com Ensino Fundamental	6.387.000,00	5.160.588,41	5.160.568,45	100,00%	5.129.300,98	99,39%	-
<b>14- OUTRAS DESPESAS</b>	<b>1.128.000,00</b>	<b>1.277.451,53</b>	<b>1.272.108,57</b>	<b>99,58%</b>	<b>1.272.108,57</b>	<b>99,58%</b>	-
14.1- Com Educação Infantil	12.000,00	218.713,08	217.798,31	99,58%	217.798,31	99,58%	-
14.2- Com Ensino Fundamental	1.116.000,00	1.058.738,45	1.054.310,26	99,58%	1.054.310,26	99,58%	-
<b>15- TOTAL DAS DESPESAS DO FUNDEB (13 + 14)</b>	<b>7.520.000,00</b>	<b>7.451.302,24</b>	<b>7.445.939,32</b>	<b>199,58%</b>	<b>7.408.532,58</b>	<b>198,98%</b>	-

## DEDUÇÕES PARA FINS DE LIMITE DO FUNDEB

16 - RESTOS A PAGAR INSCRITOS NO EXERCÍCIO SEM DISPONIBILIDADE FINANCEIRA DE RECURSOS DO FUNDEB

16.1 - FUNDEB 60%

16.2 - FUNDEB 40%

17 - DESPESAS CUSTEADAS COM O SUPERÁVIT FINANCEIRO, DO EXERCÍCIO ANTERIOR, DO FUNDEB

17.1 - FUNDEB 60%

17.2 - FUNDEB 40%

18- TOTAL DAS DEDUÇÕES CONSIDERADAS PARA FINS DE LIMITE DO FUNDEB (16 + 17)

## INDICADORES DO FUNDEB

19 - TOTAL DAS DESPESAS DO FUNDEB PARA FINS DE LIMITE (15 - 18)

19.1 - MÍNIMO DE 60% DO FUNDEB NA REMUNERAÇÃO DO MAGISTÉRIO<sup>1</sup> ((13 - (16,1+17,1))/11)\*10019.2 - MÁXIMO DE 40% EM DESPESAS COM MDE, QUE NÃO REMUNERAÇÃO DO MAGISTÉRIO<sup>1</sup> ((14-(16,2+17,2))/11)\*100

19.3 - MÁXIMO DE 5% NÃO APLICADO NO EXERCÍCIO (100-(19,1+19,2))%

## CONTROLE DA UTILIZAÇÃO DE RECURSOS NO EXERCÍCIO SUBSEQUENTE

20 - RECURSOS RECEBIDOS DO FUNDEB EM &lt;EXERCÍCIO ANTERIOR&gt; QUE NÃO FORAM UTILIZADOS

21 - DESPESAS CUSTEADAS COM O SALDO DO ITEM 20 ATÉ O 1º TRIMESTRE DE &lt;EXERCÍCIO &gt;

## VALOR

7.408.532,58

80,68%

16,73%

2,59%

## VALOR

-

-

-

-

-

-

-

-

-

-

**MANUTENÇÃO E DESENVOLVIMENTO DO ENSINO - DESPESAS CUSTEADAS COM A RECEITA RESULTANTE DE IMPOSTOS E RECURSOS DO FUNDEB**

DESPESAS COM AÇÕES TÍPICAS DE MDE	DOTAÇÃO INICIAL	DOTAÇÃO ATUALIZADA (d)	DESPESAS EMPENHADAS		DESPESAS LIQUIDADAS		INSCRITAS EM RESTOS A PAGAR NÃO PROCESSADO
			Até o Bimestre (e)	% f=(e/d)*100	Até o Bimestre (g)	% h=(g/d)*100	
<b>22 - EDUCAÇÃO INFANTIL</b>	<b>112.000,00</b>	<b>1.460.039,99</b>	<b>1.459.113,54</b>	<b>100%</b>	<b>1.439.488,62</b>	<b>99%</b>	<b>0,00</b>
22.1 - Creche	96.000,00	4.820,56	4.817,60	100%	4.752,42	99%	0,00
22.1.1 - Despesa Custeada com Recurso do FUNDEB	5.000,00	4.062,88	4.059,95	100%	4.039,57	99%	0,00
22.1.2 - Despesa Custeada com Outros Recursos de Impostos	91.000,00	757,68	757,65	100%	712,85	94%	0,00
22.2 - Pré-escola	16.000,00	1.455.219,43	1.454.295,94	100%	1.434.736,20	99%	0,00
22.2.1 - Despesa Custeada com Recurso do FUNDEB	0,00	1.227.915,78	1.227.000,66	100%	1.220.881,78	99%	0,00
22.2.2 - Despesa Custeada com Outros Recursos de Impostos	16.000,00	227.303,65	227.295,28	100%	213.854,42	94%	0,00
<b>23 - ENSINO FUNDAMENTAL</b>	<b>7.517.810,00</b>	<b>7.380.848,55</b>	<b>7.376.357,58</b>	<b>100%</b>	<b>7.276.407,31</b>	<b>99%</b>	<b>0,00</b>
23.1 - Despesas Custeadas com Recursos do FUNDEB	6.387.000,00	6.219.326,86	6.214.878,71	100%	6.183.611,24	99%	0,00
23.2 - Despesas Custeadas com Outros Recursos de Impostos	1.130.810,00	1.161.521,69	1.161.478,87	100%	1.092.796,07	94%	0,00
<b>24 - ENSINO MÉDIO</b>	<b>0,00</b>	<b>0,00</b>	<b>0,00</b>	<b>#DIV/0!</b>	<b>0,00</b>	<b>#DIV/0!</b>	<b>0,00</b>
<b>25 - ENSINO SUPERIOR</b>	<b>0,00</b>	<b>0,00</b>	<b>0,00</b>	<b>#DIV/0!</b>	<b>0,00</b>	<b>#DIV/0!</b>	<b>0,00</b>
<b>26 - ENSINO PROFISSIONAL NÃO INTEGRADO AO ENSINO REGULAR</b>	<b>0,00</b>	<b>0,00</b>	<b>0,00</b>	<b>#DIV/0!</b>	<b>0,00</b>	<b>#DIV/0!</b>	<b>0,00</b>
<b>27 - OUTRAS</b>	<b>0,00</b>	<b>0,00</b>	<b>0,00</b>	<b>#DIV/0!</b>	<b>0,00</b>	<b>#DIV/0!</b>	<b>0,00</b>
<b>28 - TOTAL DAS DESPESAS COM AÇÕES TÍPICAS DE MDE</b>	<b>7.629.810,00</b>	<b>8.840.888,54</b>	<b>8.835.471,12</b>	<b>100%</b>	<b>8.715.895,93</b>	<b>99%</b>	<b>0,00</b>
<b>DEDUÇÕES CONSIDERADAS PARA FINS DE LIMITE CONSTITUCIONAL</b>							
29 - RESULTADO LÍQUIDO DAS TRANSFERÊNCIAS DO FUNDEB							5.702.979,83
30 - DESPESAS CUSTEADAS COM A COMPLEMENTAÇÃO DO FUNDEB NO EXERCÍCIO							-
32 - DESPESAS CUSTEADAS COM O SUPERÁVIT FINANCEIRO, DO EXERCÍCIO ANTERIOR, DO FUNDEB							-
33 - DESPESAS CUSTEADAS COM O SUPERÁVIT FINANCEIRO, DO EXERCÍCIO ANTERIOR, DE OUTROS RECURSOS DE IMPOSTOS							-
34 - RESTOS A PAGAR INSCRITOS NO EXERCÍCIO SEM DISPONIBILIDADE FINANCEIRA DE RECURSOS DE IMPOSTOS VINCULADOS AO ENSINO <sup>4</sup>							-
35 - CANCELAMENTO, NO EXERCÍCIO, DE RESTOS A PAGAR INSCRITOS COM DISPONIBILIDADE FINANCEIRA DE RECURSOS DE IMPOSTOS VINCULADOS AO ENSINO = (45))							7.536,46
<b>36 - TOTAL DAS DEDUÇÕES CONSIDERADAS PARA FINS DE LIMITE CONSTITUCIONAL (29 + 30 + 31 + 32 + 33 + 34 + 35)</b>							<b>5.710.516,29</b>
<b>37 - TOTAL DAS DESPESAS PARA FINS DE LIMITE ((22 + 23) + (36))</b>							<b>3.005.379,64</b>
<b>38 - PERCENTUAL DE APLICAÇÃO EM MDE SOBRE A RECEITA LÍQUIDA DE IMPOSTOS ((37) / (3) * 100) % - LIMITE CONSTITUCIONAL 25%</b>							<b>19,16%</b>

**OUTRAS INFORMAÇÕES PARA CONTROLE**

OUTRAS DESPESAS CUSTEADAS COM RECEITAS ADICIONAIS PARA FINANCIAMENTO DO ENSINO	DOTAÇÃO INICIAL	DOTAÇÃO ATUALIZADA (d)	DESPESAS EMPENHADAS		DESPESAS LIQUIDADAS		INSCRITAS EM RESTOS A PAGAR NÃO PROCESSADO
			Até o Bimestre (e)	% f=(e/d)*100	Até o Bimestre (g)	% h=(g/d)*100	
09 - DESPESAS CUSTEADAS COM A APLICAÇÃO FINANCEIRA DE OUTROS RECURSOS DE IMPOSTOS VINCULADOS AO ENSINO	0,00	0,00	0,00	#DIV/0!	0,00	#DIV/0!	0,00
10 - DESPESAS CUSTEADAS COM A CONTRIBUIÇÃO SOCIAL DO SALÁRIO-EDUCAÇÃO	300.000,00	373.274,61	373.269,30	100%	369.174,55	98,90%	0,00
11 - DESPESAS CUSTEADAS COM OPERAÇÕES DE CRÉDITO	0,00	0,00	0,00	#DIV/0!	0,00	#DIV/0!	0,00
12 - DESPESAS CUSTEADAS COM OUTRAS RECEITAS PARA FINANCIAMENTO DO ENSINO	2.446.000,00	2.985.598,05	2.984.814,26	100%	2.884.653,22	96,62%	0,00
<b>13 - TOTAL DAS OUTRAS DESPESAS CUSTEADAS COM RECEITAS ADICIONAIS PARA FINANCIAMENTO DO ENSINO (39 + 40 + 41 + 42)</b>	<b>2.746.000,00</b>	<b>3.358.872,66</b>	<b>3.358.083,56</b>	<b>100%</b>	<b>3.253.827,77</b>	<b>96,87%</b>	<b>0,00</b>
<b>14 - TOTAL GERAL DAS DESPESAS COM EDUCAÇÃO (28+43)</b>	<b>10.375.810,00</b>	<b>12.199.761,20</b>	<b>12.193.554,68</b>	<b>199,92%</b>	<b>11.969.723,70</b>	<b>195,46%</b>	<b>0,00</b>

RESTOS A PAGAR INSCRITOS COM DISPONIBILIDADE FINANCEIRA DE RECURSOS DE IMPOSTOS VINCULADOS AO ENSINO	SALDO ATÉ O BIMESTRE	CANCELADO EM <EXERCÍCIO>
<b>15 - RESTOS A PAGAR DE DESPESAS COM MDE</b>		(j)
45.1 - Executadas com Recursos Vinculados ao Ensino	408.838,40	7.536,46
45.2 - Executadas com Recursos do FUNDEB	172.930,49	5.651,00
	235.907,91	1.885,46
<b>CONTROLE DA DISPONIBILIDADE FINANCEIRA</b>	<b>FUNDEB</b>	<b>SALÁRIO EDUCAÇÃO</b>
<b>16- SALDO FINANCEIRO EM 31 DE DEZEMBRO DE &lt;EXERCÍCIO ANTERIOR&gt;</b>	310.225,70	84.635,83
<b>17- (+) INGRESSO DE RECURSOS ATÉ O BIMESTRE</b>	7.600.842,58	287.705,85
<b>18- (-) PAGAMENTOS EFETUADOS ATÉ O BIMESTRE</b>	7.240.655,55	348.762,66
48.1 - Orçamento do Exercício	0,00	287.705,85
48.2 - Restos a Pagar	4.802,29	61.056,81
<b>19- (+) RECEITA DE APLICAÇÃO FINANCEIRA DOS RECURSOS ATÉ O BIMESTRE</b>	4.802,29	938,48
<b>20- (=) DISPONIBILIDADE FINANCEIRA ATÉ O BIMESTRE</b>	675.215,02	24.517,50
<b>21 - (+) Ajustes</b>	0,00	0,00
51.1 - Retenções	0,00	0,00
51.2 - Conciliação Bancária	0,00	0,00
<b>22 - (=) SALDO FINANCEIRO CONCILIADO</b>	675.215,02	24.517,50

NOTA: Sistema: <Maquiavel>, Unidade Responsável: <GARARU>, Emissão: <23/01/2019>.

Limites mínimos anuais a serem cumpridos no encerramento do exercício.

Art. 21, § 2º, Lei 11.494/2007: "Até 5% dos recursos recebidos à conta dos Fundos, inclusive relativos à complementação da União recebidos nos termos do §1º do art. 6º desta Lei, poderão ser utilizados no 1º trimestre do exercício imediatamente subsequente.

Caput do artigo 212 da CF/1988

Os valores referentes à parcela dos Restos a Pagar inscritos sem disponibilidade financeira vinculada à educação deverão ser informados somente no RREO do último bimestre do exercício.

Limites mínimos anuais a serem cumpridos no encerramento do exercício, no âmbito de atuação prioritária, conforme LDB, art. 11, V.

Essa coluna poderá ser apresentada somente no último bimestre

<sup>6</sup> Nos cinco primeiros bimestres do exercício o acompanhamento poderá ser feito com base na despesa empenhada ou na despesa liquidada. No último bimestre do exercício, o valor deverá corresponder ao total da despesa empenhada.

  
ELIZABETH FREIRE SANTOS DE OLIVEIRA  
PREFEITA MUNICIPAL

  
JOSE JUCIVALDO ALVES SANTANA  
SECRETARIO DE FINANÇAS

  
TATYANA DE SOUSA CRUZ  
CONTADOR(A) CRC/SE Nº 7.798

ELISANDRA FELIX DE SANTANA  
SECRETARIA DE ADMINISTRAÇÃO

PREFEITURA MUNICIPAL DE GARARU - SE  
RELATÓRIO RESUMIDO DA EXECUÇÃO ORÇAMENTÁRIA  
**DEMONSTRATIVO DAS RECEITAS DE OPERAÇÕES DE CRÉDITO E DESPESAS DE CAPITAL**  
ORÇAMENTOS FISCAL E DA SEGURIDADE SOCIAL  
PERÍODO DE REFERÊNCIA DE NOVEMBRO Á DEZEMBRO DE 2018

RREO – ANEXO 9 (LRF, art.53, § 1º, inciso I)

Em Reais

<b>RECEITAS</b>	PREVISÃO ATUALIZADA (a)	RECEITAS REALIZADAS Até o bimestre (b)	SALDO NÃO REALIZADO (c) = (a – b)
RECEITAS DE OPERAÇÕES DE CRÉDITO (I)	-	-	-

	DOTAÇÃO ATUALIZADA (d)	DESPESAS EMPENHADAS (e)	DESPESAS LIQUIDADAS	DESPESAS INSCRITAS EM RESTOS A PAGAR NÃO PROCESSADOS	SALDO NÃO EXECUTADO (f) = (d – e)
<b>SEM MOVIMENTO</b>					
DESPESAS DE CAPITAL	-	-	-	-	-
(-) Incentivos Fiscais a Contribuinte	-	-	-	-	-
(-) Incentivos Fiscais a Contribuinte por Instituições Financeiras	-	-	-	-	-
DESPESA DE CAPITAL LIQUIDA (II)	-	-	-	-	-

FONTE: Sistema: <Maquiavel>, Unidade Responsável: <GARARU>, Emissão: <23/01/2019>.

Notas:

<sup>1</sup> < Operações de Crédito descritas na CF, art. 167, inciso III>


<sup>2</sup> Durante o exercício, somente as despesas liquidadas são consideradas executadas. No encerramento do exercício, as despesas não liquidadas inscritas em restos a

a) Despesas liquidadas, consideradas aquelas em que houve a entrega do material ou serviço, nos termos do art. 63 da Lei 4.320/64;

b) Despesas empenhadas, mas não liquidadas, inscritas em Restos a Pagar não-processados, consideradas liquidadas no encerramento do exercício, por força do art.35, inciso II da Lei 4.320/64.

  
ELIZABETH FREIRE SANTOS DE OLIVEIRA  
PREFEITA MUNICIPAL

  
TATYANA DE SOUSA CRUZ  
CONTADORA CRC/SE Nº 7.798

  
JOSE JUCIVALDO ALVES SANTANA  
SECRETARIO DE FINANÇAS

  
ELISANDRA FELIX DE SANTANA  
SECRETARIA DE ADMINISTRAÇÃO

PREFEITURA MUNICIPAL DE GARARU - SE  
 RELATÓRIO RESUMIDO DA EXECUÇÃO ORÇAMENTÁRIA  
**DEMONSTRATIVO DA PROJEÇÃO ATUARIAL DO REGIME PRÓPRIO DE PREVIDÊNCIA DOS SERVIDORES**  
 ORÇAMENTO DA SEGURIDADE SOCIAL  
 PERÍODO DE REFERÊNCIA DE NOVEMBRO Á DEZEMBRO DE 2018

RREO – ANEXO 10 (LRF, art. 53, § 1º, inciso II)

Em Reais

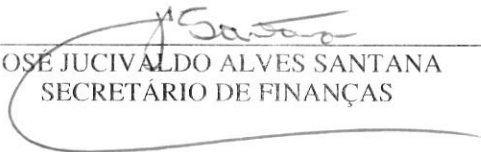
EXERCÍCIO	RECEITAS PREVIDENCIÁRIAS (a)	DESPESAS PREVIDENCIÁRIAS (b)	RESULTADO PREVIDENCIÁRIO (c) = (a - b)	SALDO FINANCEIRO DO EXERCÍCIO (d) = ("d" exerc. Anterior) + (c)
<b>SEM MOVIMENTO</b>				

FONTE: Sistema: <Maquiavel>, Unidade Responsável: <GARARU>, Emissão: <23/01/2019>.

1 Projeção atuarial elaborada em <DATA DA AVALIAÇÃO> e oficialmente enviada para o Ministério da Previdência Social – MPS.

  
 ELIZABETH FREIRE SANTOS DE OLIVEIRA  
 PREFEITA MUNICIPAL

  
 TATYANA DE SOUSA CRUZ  
 CONTADORA CRC/SE Nº 7.798

  
 JOSÉ JUCIVALDO ALVES SANTANA  
 SECRETÁRIO DE FINANÇAS

  
 ELISANDRA FELIX DE SANTANA  
 SECRETARIA DE ADMINISTRAÇÃO



PREFEITURA MUNICIPAL DE GARARU - SE  
 RELATORIO RESUMIDO DA EXECUÇÃO ORÇAMENTÁRIA  
 DEMONSTRATIVO DA RECEITA DE ALIENAÇÃO DE ATIVOS E APLICAÇÃO DOS RECURSOS  
 ORÇAMENTOS FISCAL E DA SEGURIDADE SOCIAL  
 PERÍODO DE REFERÊNCIA DE NOVEMBRO Á DEZEMBRO DE 2018

RECEITAS	PREVISÃO ATUALIZADA (a)	RECEITAS REALIZADAS (b)				PAGAMENTO DE RESTOS A PAGAR (g)	SALDO (c) = (a-b)
		RECEITAS DE ALIENAÇÃO DE ATIVOS (f)	RECEITAS DE ALIENAÇÃO DE ATIVOS (f)	RECEITAS DE ALIENAÇÃO DE ATIVOS (f)	RECEITAS DE ALIENAÇÃO DE ATIVOS (f)		
RECEITAS DE ALIENAÇÃO DE ATIVOS (f) Receita de Alienação de Bens Móveis Receita de Alienação de Bens Imóveis							
<b>DESPESAS</b>							
APLICAÇÃO DOS RECURSOS DA ALIENAÇÃO DE ATIVOS (g) Despesas de Capital Investimentos Inversões Financeiras Amortização da Dívida Despesas Correntes dos Regimes de Previdência Regime Próprio dos Servidores Públicos							
<b>SALDO FINANCEIRO A APLICAR</b>	<b>&lt;EXERCÍCIO ANTERIOR&gt;</b> (i)	<b>&lt;EXERCÍCIO&gt;</b> (j) = (Ib - (IIe + IIg))				<b>SALDO ATUAL</b> (k) = (IIIb + IIIj)	

VALOR (III)

FONTE: Sistema: <Maquiavel>, Unidade Responsável: <GARARU>, Emissão: <23/01/2019>.

  
 ELIZABETH FREIRE-SANTOS DE OLIVEIRA  
 PREFEITA MUNICIPAL

  
 JOSE JUCIVALDO ALVES SANTANA  
 SECRETARIO DE FINANÇAS

  
 TATYANA DE SOUSA CRUZ,  
 CONTADORA CRC/SE Nº 7.798

  
 ELISANDRA FELIX DE SANTANA  
 SECRETARIA DE ADMINISTRAÇÃO

**SEM MOVIMENTO**

PREFEITURA MUNICIPAL DE GARARU - SE  
RELATÓRIO RESUMIDO DA EXECUÇÃO ORÇAMENTÁRIA  
DEMONSTRATIVO DAS RECEITAS E DESPESAS COM AÇÕES E SERVIÇOS PÚBLICOS DE SAÚDE  
ORÇAMENTOS FISCAL E DA SEGURIDADE SOCIAL  
PERÍODO DE REFERÊNCIA DE NOVEMBRO Á DEZEMBRO DE 2018

RREO – ANEXO 12 (LC 141/2012, art. 35)

R\$ 1,00

RECEITAS PARA APURAÇÃO DA APLICAÇÃO EM AÇÕES E SERVIÇOS PÚBLICOS DE SAÚDE	PREVISÃO INICIAL	PREVISÃO ATUALIZADA (a)	RECEITAS REALIZADAS	
			Até o Bimestre (b)	% (b/a)x100
<b>RECEITA DE IMPOSTOS LÍQUIDA (I)</b>	<b>637.000,00</b>	<b>637.000,00</b>	<b>781.443,87</b>	<b>122,68%</b>
Imposto Predial e Territorial Urbano - IPTU	7.000,00	7.000,00	8.076,69	115,38%
Imposto sobre Transmissão de Bens Intervivos - ITBI	30.000,00	30.000,00	48.383,79	161,28%
Imposto sobre Serviços de Qualquer Natureza - ISS	220.000,00	220.000,00	233.618,21	106,19%
Imposto de Renda Retido na Fonte - IRRF	380.000,00	380.000,00	483.792,49	127,31%
Multas, Juros de Mora e Outros Encargos dos Impostos	0,00	0,00	7.572,69	#DIV/0!
Dívida Ativa dos Impostos	0,00	0,00	0,00	#DIV/0!
<b>RECEITA DE TRANSFERÊNCIAS CONSTITUCIONAIS E LEGAIS (II)</b>	<b>14.141.000,00</b>	<b>14.141.000,00</b>	<b>14.905.198,63</b>	<b>105,40%</b>
Cota-Parte FPM	11.000.000,00	11.000.000,00	11.301.038,54	102,74%
Cota-Parte ITR	5.000,00	5.000,00	7.924,52	158,49%
Cota-Parte IPVA	130.000,00	130.000,00	125.538,92	96,57%
Cota-Parte ICMS	3.000.000,00	3.000.000,00	3.466.628,66	115,55%
Cota-Parte IPI-Exportação	5.000,00	5.000,00	3.395,75	67,92%
ICMS Desoneração (LC 87/96)	1.000,00	1.000,00	672,24	67,22%
<b>TOTAL DAS RECEITAS PARA APURAÇÃO DA SAÚDE (III) = I + II</b>	<b>14.778.000,00</b>	<b>14.778.000,00</b>	<b>15.686.642,50</b>	<b>106,15%</b>

RECEITAS ADICIONAIS PARA FINANCIAMENTO DA SAÚDE	PREVISÃO INICIAL	PREVISÃO ATUALIZADA ©	RECEITAS REALIZADAS	
			Até o Bimestre (d)	% (d/c)x100
<b>TRANSFERÊNCIA DE RECURSOS DO SISTEMA ÚNICO DE SAÚDE-SUS</b>	<b>1.720.000,00</b>	<b>1.720.000,00</b>	<b>3.540.670,85</b>	<b>205,85%</b>
Provenientes da União	1.700.000,00	1.700.000,00	3.504.129,78	206,13%
Provenientes dos Estados	20.000,00	20.000,00	9.439,20	47,20%
Provenientes de Outros Municípios	0,00	0,00	0,00	#DIV/0!
Outras Receitas do SUS	0,00	0,00	27.101,87	#DIV/0!
<b>TRANSFERÊNCIAS VOLUNTÁRIAS</b>	<b>0,00</b>	<b>0,00</b>	<b>0,00</b>	<b>#DIV/0!</b>
<b>RECEITAS DE OPERAÇÕES DE CRÉDITO VINCULADAS À SAÚDE</b>	<b>0,00</b>	<b>0,00</b>	<b>0,00</b>	<b>#DIV/0!</b>
<b>OUTRAS RECEITAS PARA FINANCIAMENTO DA SAÚDE</b>	<b>0,00</b>	<b>0,00</b>	<b>0,00</b>	<b>#DIV/0!</b>
<b>TOTAL RECEITAS ADICIONAIS PARA FINANCIAMENTO DA SAÚDE</b>	<b>1.720.000,00</b>	<b>1.720.000,00</b>	<b>3.540.670,85</b>	<b>205,85%</b>

DESPESAS COM SAÚDE (Por Grupo de Natureza da Despesa)	DOTAÇÃO INICIAL	DOTAÇÃO ATUALIZADA (e)	DESPESAS EMPENHADAS		DESPESAS LIQUIDADAS		Inscritas em Restos a Pagar não Processados
			Até o Bimestre (f)	% (f/e) x 100	Até o Bimestre (g)	% (g/e) x 100	
<b>DESPESAS CORRENTES</b>	<b>4.605.930,00</b>	<b>5.460.722,73</b>	<b>5.443.310,48</b>	<b>99,68%</b>	<b>5.389.698,18</b>	<b>98,70%</b>	
Pessoal e Encargos Sociais	3.477.930,00	3.801.691,39	3.793.386,17	99,78%	3.779.078,17	9940,52%	
Juros e Encargos da Dívida				0,00%		0,00%	
Outras Despesas Correntes	1.128.000,00	1.659.031,34	1.649.924,31	99,45%	1.610.620,01	97,08%	
<b>DESPESAS DE CAPITAL</b>	<b>309.000,00</b>	<b>639.338,15</b>	<b>639.333,26</b>	<b>100,00%</b>	<b>639.333,26</b>	<b>9999,92%</b>	
Investimentos	307.000,00	639.338,15	639.333,26	100,00%	639.333,26	9999,92%	
Inversões Financeiras	1.000,00	-	-	0,00%	-	0,00%	
Amortização da Dívida	1.000,00	-	-	0,00%	-	0,00%	
<b>TOTAL DAS DESPESAS COM SAÚDE (IV)</b>	<b>4.914.930,00</b>	<b>6.100.060,88</b>	<b>6.082.643,74</b>	<b>99,71%</b>	<b>6.029.031,44</b>	<b>98,84%</b>	

DESPESAS COM SAÚDE NÃO COMPUTADAS PARA FINS DE APURAÇÃO DO PERCENTUAL MÍNIMO	DOTAÇÃO INICIAL	DOTAÇÃO ATUALIZADA	DESPESAS EMPENHADAS		DESPESAS LIQUIDADAS		Inscritas em Restos a Pagar não Processados
			Até o Bimestre (b)	(b/IV)x100 %	Até o Bimestre (t)	(t/IV)x100 %	
DESPESAS COM INATIVOS E PENSIONISTAS				0,00%		0,00%	
DESPESA COM ASSISTÊNCIA À SAÚDE QUE NÃO ATENDE AO PRINCÍPIO DE ACESSO UNIVERSAL	2.092.000,00	3.173.250,39	3.168.410,17	0,00%	3.151.160,52	0,00%	
DESPESAS CUSTEADAS COM OUTROS RECURSOS	1.732.000,00	3.173.240,39	3.168.410,17	52,09%	3.151.160,52	52,27%	
Recursos de Transferência do Sistema Único de Saúde - SUS				0,00%		0,00%	
Recursos de Operações de Crédito	360.000,00	10,00		0,00%		0,00%	
Outros Recursos				0,00%		0,00%	
OUTRAS AÇÕES E SERVIÇOS NÃO COMPUTADOS				0,00%		0,00%	
RESTOS A PAGAR NÃO PROCESSADOS INSCRITOS INDEVIDAMENTE NO EXERCÍCIO SEM				0,00%		0,00%	
DISPONIBILIDADE FINANCEIRA <sup>1</sup>				0,00%		0,00%	
DESPESAS CUSTEADAS COM DISPONIBILIDADE DE CAIXA VINCULADA AOS RESTOS A PAGAR				0,00%		0,00%	
CANCELADOS <sup>2</sup>				0,00%		0,00%	
DESPESAS CUSTEADAS COM RECURSOS VINCULADOS À PARCELA DO PERCENTUAL MÍNIMO QUE NÃO FOI APLICADA EM AÇÕES E SERVIÇOS DE SAÚDE EM EXERCÍCIOS ANTERIORES <sup>3</sup>				0,00%		0,00%	
<b>TOTAL DAS DESPESAS COM NÃO COMPUTADAS (V)</b>	<b>2.092.000,00</b>	<b>3.173.250,39</b>	<b>3.168.410,17</b>	<b>52,09%</b>	<b>3.151.160,52</b>	<b>52,27%</b>	
<b>TOTAL DAS DESPESAS COM AÇÕES E SERVIÇOS PÚBLICOS DE SAÚDE (VD) = (IV - V)</b>	<b>2.822.930,00</b>	<b>2.926.810,49</b>	<b>2.914.233,57</b>	<b>47,91%</b>	<b>2.877.870,92</b>	<b>47,73%</b>	


PERCENTUAL DE APLICAÇÃO EM AÇÕES E SERVIÇOS PÚBLICOS DE SAÚDE SOBRE A RECEITA DE IMPOSTOS LÍQUIDA E TRANSFERÊNCIAS CONSTITUCIONAIS E LEGAIS (VII%) = (VI(h ou i) / IIIb x 100) - LIMITE CONSTITUCIONAL 15%<sup>4 e 5</sup>

VALOR REFERENTE À DIFERENÇA ENTRE O VALOR EXECUTADO E O LIMITE MÍNIMO CONSTITUCIONAL [VI(h ou i) - (15 x IIIb)/100] 18,58%


DESPESAS COM SAÚDE (Por Subfunção)	DOTAÇÃO INICIAL	DOTAÇÃO ATUALIZADA	DESPESAS EMPENHADAS		DESPESAS LIQUIDADAS		Inscritas em Restos a Pagar não Processados
			Até o Bimestre (t)	(t/total t) x 100 %	Até o Bimestre (m)	(m/total m) x 100 %	
Atenção Básica	2.045.000,00	2.924.678,37	2.920.781,72	48,02%	2.894.697,34	48,01%	26.084,38
Assistência Hospitalar e Ambulatorial	60.500,00	318.377,36	318.342,38	5,23%	317.970,21	5,27%	372,17
Supporte Profilático e Terapêutico				0,00%		0,00%	
Vigilância Sanitária	95.000,00	131.128,00	130.969,27	2,15%	119.599,00	1,98%	11.370,27
Vigilância Epidemiológica	197.000,00	165.324,00	164.561,34	2,71%	164.561,34	0,00%	
Alimentação e Nutrição				0,00%		0,00%	
Administração Geral	2.517.430,00	2.560.553,15	2.547.989,03	41,89%	2.532.203,55	42,00%	15.785,48
<b>TOTAL</b>	<b>4.914.930,00</b>	<b>6.100.060,88</b>	<b>6.082.643,74</b>	<b>100,00%</b>	<b>6.029.031,44</b>	<b>100,00%</b>	<b>53.612,30</b>

FONTE: Sistema: <Maquiavel>, Unidade Responsável: <GARARU>, Emissão: <23/01/2019>.

  
 ELIZABETH FREIRE SANTOS DE OLIVEIRA  
 PREFEITA MUNICIPAL

  
 JOSE JUCIVALDO ALVES SANTANA  
 SECRETÁRIO DE FINANÇAS

  
 TATYANA DE SOUSA CRUZ  
 CONTADOR(A) CRC/SE Nº 7.798

  
 ELISANDRA FELIX DE SANTANA  
 SECRETARIA DE ADMINISTRAÇÃO

PREFEITURA MUNICIPAL DE GARARU - SE  
RELATÓRIO RESUMIDO DA EXECUÇÃO ORÇAMENTÁRIA  
**DEMONSTRATIVO DAS PARCERIAS PÚBLICO-PRIVADAS**  
ORÇAMENTOS FISCAL E DA SEGURIDADE SOCIAL  
PERÍODO DE REFERÊNCIA DE NOVEMBRO Á DEZEMBRO DE 2018

REO - Anexo 13 (Lei nº 11.079, de 30.12.2004, arts. 22, 25 e 28)

Em Rea

ESPECIFICAÇÃO	SALDO TOTAL EM 31 DE DEZEMBRO DO EXERCÍCIO ANTERIOR (a)	REGISTROS EFETUADOS EM <EXERCÍCIO>		SALDO TOTAL (c) = (a + b)
		No bimestre	Até o bimestre (b)	
TOTAL DE ATIVOS				
Direitos Futuros				
Ativos Contabilizados na SPE				
Contrapartida para Provisões de PPP				
TOTAL DE PASSIVOS (I)				
Obrigações Não Relacionadas a Serviços				
Contrapartida para Ativos da SPE				
Provisões de PPP				
GARANTIAS DE PPP (II)				
SALDO LÍQUIDO DE PASSIVOS DE PPP (II)				
PASSIVOS CONTINGENTES				
Contraprestações Futuras				
Riscos Não Provisionados				
Outros Passivos Contingentes				
ATIVOS CONTINGENTES				
Serviços Futuros				
Outros Ativos Contingentes				

SEM MOVIMENTO

DESPESAS DE PPP	EXERCÍCIO ANTERIOR	EXERCÍCIO CORRENTE (EC)	<EC + 1>	<EC + 2>	<EC + 3>	<EC + 4>	<EC + 5>	<EC + 6>	<EC + 7>	<EC + 8>	<EC + 9>
do Ente Federado											
das Estatais Não-Dependentes											
TOTAL DAS DESPESAS											
RECEITA CORRENTE LÍQUIDA (RCL)											
TOTAL DAS DESPESAS / RCL (%)											
Tota:											

SEM MOVIMENTO

MONTE: Sistema: <Maquiavel>, Unidade Responsável: <GARARU>, Emissão: <23/01/2019>.



ELIZABETH FREIRE SANTOS DE OLIVEIRA  
PREFEITA MUNICIPAL



JOSE JUCIVANDO ALVES SANTANA  
SECRETARIO DE FINANÇAS



TATYANA DE SOUSA CRUZ  
CONTADORA CRC/SE Nº 7.798




ELISANDRA FELIX DE SANTANA  
SECRETÁRIA DE ADMINISTRAÇÃO

PREFEITURA MUNICIPAL DE GARARU - SE  
**DEMONSTRATIVO SIMPLIFICADO DO RELATÓRIO RESUMIDO DA EXECUÇÃO ORÇAMENTÁRIA**  
 ORÇAMENTOS FISCAL E DA SEGURIDADE SOCIAL  
 PERÍODO DE REFERÊNCIA DE NOVEMBRO Á DEZEMBRO DE 2018

RREO - Anexo XIV (LRF, Art. 48)

BALANÇO ORÇAMENTÁRIO	Até o Bimestre
<b>RECEITAS</b>	
Previsão Inicial	25.000.000,00
Previsão Atualizada	25.000.000,00
Receitas Realizadas	27.543.961,04
Déficit Orçamentário	-1.755.732,13
Saldos de Exercícios Anteriores (Utilizados para Créditos Adicionais)	
<b>DESPESAS</b>	
Dotação Inicial	25.000.000,00
Créditos Adicionais	1.946.045,34
Dotação Atualizada	26.946.045,34
Despesas Empenhadas	25.788.228,91
Despesas Liquidadas	25.363.424,79
Despesas Pagas	24.499.794,87
Superávit Orçamentário	1.755.732,13
<b>DESPESAS POR FUNÇÃO/SUBFUNÇÃO</b>	<b>Até o Bimestre</b>
Despesas Empenhadas	25.788.228,91
Despesas Liquidadas	25.363.424,79
<b>RECEITA CORRENTE LÍQUIDA - RCL</b>	<b>Até o Bimestre</b>
Receita Corrente Líquida	26.681.661,06
<b>RECEITAS E DESPESAS DOS REGIMES DE PREVIDÊNCIA</b>	<b>Até o Bimestre</b>
<b>Regime Geral de Previdência Social</b>	
Receitas Previdenciárias Realizadas(I)	
Despesas Previdenciárias Liquidadas(II)	
Resultado Previdenciário (III) = (I - II)	
<b>Regime Próprio de Previdência dos Servidores</b>	
Receitas Previdenciárias Realizadas(IV)	
Despesas Previdenciárias Liquidadas(V)	
Resultado Previdenciário (VI) = (IV - V)	



RESULTADOS NOMINAL E PRIMÁRIO	Meta Fixada no Anexo de Metas Fiscais da LDO (a)	Resultado Apurado Até o Bimestre (b)	% em Relação à Meta (b/a)
Resultado Nominal	500.000,00	3.846.447,83	769,29
Resultado Primário	393.129,00	5.260.693,00	1.338,16

RESTOS A PAGAR A PAGAR POR PODER E MINISTÉRIO PÚBLICO	Inscrição	Cancelamento Até o Bimestre	Pagamento até o Bimestre	Saldo a Pagar
<b>RESTOS A PAGAR PROCESSADOS</b>	<b>1.320.528,59</b>	-	<b>311.089,13</b>	<b>1.009.439,46</b>
Poder Executivo	1.320.528,59	-	311.089,13	1.009.439,46
Poder Legislativo	-	-	-	-
Poder Judiciário	-	-	-	-
Ministério Público	-	-	-	-
<b>RESTOS A PAGAR NÃO-PROCESSADOS</b>	<b>563.947,13</b>	-	<b>144.108,28</b>	<b>419.838,85</b>
Poder Executivo	563.947,13	-	144.108,28	419.838,85
Poder Legislativo	-	-	-	-
Poder Judiciário	-	-	-	-
Ministério Público	-	-	-	-
<b>TOTAL</b>	<b>1.884.475,72</b>	-	<b>455.197,41</b>	<b>1.429.278,31</b>

DESPESAS COM MANUTENÇÃO E DESENVOLVIMENTO DO ENSINO	Valor Apurado Até o Bimestre	Limites Constitucionais Anuais	
		% Mínimo a Aplicar no Exercício	% Aplicado Até o Bimestre
Mínimo Anual de <18% / 25%> das Receitas de Impostos na Manutenção e Desenvolvimento do Ensino	5.710.516,29	<18% / 25%>	19,16%
Mínimo Anual de 60% do FUNDEB na Remuneração do Magistério com Ensino Fundamental e Médio		0%	-
Mínimo Anual de 60% do FUNDEB na Remuneração do Magistério com Educação Infantil e Ensino Fundamental	7.408.532,58	60%	80,68%
Complementação da União ao FUNDEB		R\$4.500.000,00	-

RECEITAS DE OPERAÇÕES DE CRÉDITO E DESPESAS DE CAPITAL	Valor Apurado Até o Bimestre	Saldo não realizado
Receita de Operação de Crédito		
Despesa de Capital Líquida		

PROJEÇÃO ATUARIAL DOS REGIMES DE PREVIDÊNCIA	Exercício	10º Exercício	20º Exercício	35º Exercício
<b>Regime Geral de Previdência Social</b>	-	-	-	-
Receitas Previdenciárias (I)				
Despesas Previdenciárias (II)				
Resultado Previdenciário (III) = (I - II)				
<b>Regime Próprio de Previdência dos Servidores</b>	-	-	-	-
Receitas Previdenciárias (IV)				
Despesas Previdenciárias (V)				
Resultado Previdenciário (VI) = (IV - V)				

RECEITA DA ALIENAÇÃO DE ATIVOS E APLICAÇÃO DOS RECURSOS	Valor Apurado Até o Bimestre	Saldo a Realizar	
Receita de Capital Resultante da Alienação de Ativos			
Aplicação dos Recursos da Alienação de Ativos			
DESPESAS COM AÇÕES E SERVIÇOS PÚBLICOS DE SAÚDE	Valor apurado Até o Bimestre	Limite Constitucional Anual	
		% Mínimo a Aplicar no Exercício	% Aplicado Até o Bimestre
Despesas com Ações e Serviços Públicos de Saúde executadas com recursos de impostos	2.877.870,92	15%	18,58%
DESPESAS DE CARÁTER CONTINUADO DERIVADAS DE PPP	Valor Apurado no Exercício Corrente		
Total das Despesas / RCL (%)			-

  
 ELIZABETH FREIRE SANTOS DE OLIVEIRA  
 PREFEITA MUNICIPAL

  
 TATYANA DE SOUSA CRUZ  
 CONTADORA / CRC/SE Nº 7.798

  
 JOSÉ JUCIVALDO ALVES SANTANA  
 SECRETÁRIO DE FINANÇAS

  
 ELISANDRA FELIX DE SANTANA  
 SECRETÁRIA DE ADMINISTRAÇÃO