



ESTADO DE SERGIPE
PREFEITURA MUNICIPAL DE GARARU

**DECLARAÇÃO DE PUBLICAÇÃO DO RELATÓRIO RESUMIDO DA EXECUÇÃO
ORÇAMENTÁRIA**

Declaro, sob as penas da Lei, que o Relatório Resumido da Execução Orçamentária de todos os poderes e órgãos do Município de GARARU, relativo ao primeiro bimestre do ano de 2020, foi publicado com afixação no mural de avisos desta Prefeitura, nesta data e disponibilizados na internet em atendimento aos requisitos disposto nos arts. 52 e 53 da Lei Complementar nº 101, de 4 de maio de 2000.

Gararu/SE, 25 de maio de 2020

Elizabeth Freire Santos de Oliveira
ELIZABETH FREIRE SANTOS DE OLIVEIRA
Prefeita Municipal
CPF: 385.671.645-91



**ESTADO DE SERGIPE
PREFEITURA MUNICIPAL DE GARARU**

OFÍCIO N.º 57/2020

GARARU/SE, 25 DE MAIO DE 2020

Assunto: Encaminha declaração de publicação do RREO – 2º Bimestre de 2020.

SENHOR PRESIDENTE,

Em atendimento ao art. 38, inciso XIV da Portaria Interministerial CGU/MF/MP 507/2011, encaminhamos a Declaração de Publicação do Relatório Resumido da Execução Orçamentária do Município de GARARU, relativa ao segundo bimestre do ano de 2020.

Atenciosamente,

Elizabeth Freire Santos de Oliveira
ELIZABETH FREIRE SANTOS DE OLIVEIRA

Prefeita Municipal
CPF: 385.671.645-91

**Exmo. Sr.
Dr. LUIZ AUGUSTO CARVALHO RIBEIRO
DD. Conselheiro Presidente do Tribunal de Contas do Estado
Aracaju/SE**

MUNICÍPIO DE GARARU
RELATÓRIO RESUMIDO DA EXECUÇÃO ORÇAMENTÁRIA
BALANÇO ORÇAMENTÁRIO
ORÇAMENTOS FISCAL E DA SEGURIDADE SOCIAL
PERÍODO DE REFERÊNCIA: MARÇO A ABRIL DE 2020

Em Reais

RREO - Anexo 1 (LRF, Art. 52, inciso I, alíneas "a" e "b" do inciso II e §1º)

RECEITAS	PREVISÃO INICIAL	PREVISÃO ATUALIZADA (a)	RECEITAS REALIZADAS				SALDO (a-c)
			No Bimestre (b)	% (b/a)	Até o Bimestre (c)	% (c/a)	
RECEITAS (EXCETO INTRA-ORÇAMENTÁRIAS) (I)	31.000.000,00	31.000.000,00	4.528.042,40	15%	9.220.563,11	30%	21.779.436,89
RECEITAS CORRENTES	30.360.000,00	30.360.000,00	4.169.930,69	14%	8.862.451,40	29%	21.497.548,60
IMPOSTOS, TAXAS E CONTRIBUIÇÕES DE MELHORIA	920.000,00	920.000,00	140.468,46	15%	314.333,24	34%	605.666,76
Impostos	895.000,00	895.000,00	138.079,18	15%	304.957,76	34%	590.042,24
Taxas	25.000,00	25.000,00	2.389,28	10%	9.375,48	38%	15.624,52
Contribuição de Melhoria	0,00	0,00	0,00	#DIV/0!	0,00	#DIV/0!	0,00
RECEITA DE CONTRIBUIÇÕES	0,00	0,00	0,00	#DIV/0!	0,00	#DIV/0!	0,00
Contribuições Sociais	0,00	0,00	0,00	#DIV/0!	0,00	#DIV/0!	0,00
Contribuições Econômicas	0,00	0,00	0,00	#DIV/0!	0,00	#DIV/0!	0,00
Contribuição para Custeio de Iluminação Pública	0,00	0,00	0,00	#DIV/0!	0,00	#DIV/0!	0,00
Contribuições para Entidades Privadas	0,00	0,00	0,00	#DIV/0!	0,00	#DIV/0!	0,00
RECEITA PATRIMONIAL	55.200,00	55.200,00	3.296,62	6%	8.681,72	16%	46.518,28
Exploração do Patrimônio Imobiliário	0,00	0,00	0,00	#DIV/0!	0,00	#DIV/0!	0,00
Valores Mobiliários	55.200,00	55.200,00	3.296,62	6%	8.681,72	16%	46.518,28
Delegação de Serviços Públicos Mediante Concessão	0,00	0,00	0,00	#DIV/0!	0,00	#DIV/0!	0,00
Exploração de Recursos Naturais	0,00	0,00	0,00	#DIV/0!	0,00	#DIV/0!	0,00
Exploração de Patrimônio Intangível	0,00	0,00	0,00	#DIV/0!	0,00	#DIV/0!	0,00
Cessão de Direitos	0,00	0,00	0,00	#DIV/0!	0,00	#DIV/0!	0,00
Demais Receitas Patrimoniais	0,00	0,00	0,00	#DIV/0!	0,00	#DIV/0!	0,00
RECEITA AGROPECUÁRIA	0,00	0,00	0,00	#DIV/0!	0,00	#DIV/0!	0,00
Outras Receitas Agropecuárias	0,00	0,00	0,00	#DIV/0!	0,00	#DIV/0!	0,00
RECEITA INDUSTRIAL	0,00	0,00	0,00	#DIV/0!	0,00	#DIV/0!	0,00
Outras Receitas Industriais	0,00	0,00	0,00	#DIV/0!	0,00	#DIV/0!	0,00
RECEITA DE SERVIÇOS	0,00	0,00	0,00	#DIV/0!	0,00	#DIV/0!	0,00
Serviços Administrativos e Comerciais Gerais	0,00	0,00	0,00	#DIV/0!	0,00	#DIV/0!	0,00
Serviços Referente à Navegação e ao Transporte	0,00	0,00	0,00	#DIV/0!	0,00	#DIV/0!	0,00
Serviços e Atividades Referente à Saúde	0,00	0,00	0,00	#DIV/0!	0,00	#DIV/0!	0,00
Serviços e Atividades Financeiras	0,00	0,00	0,00	#DIV/0!	0,00	#DIV/0!	0,00
Outros Serviços	0,00	0,00	0,00	#DIV/0!	0,00	#DIV/0!	0,00
TRANSFERÊNCIAS CORRENTES	29.366.600,00	29.366.600,00	4.023.657,37	14%	8.534.138,59	29%	20.832.461,41
Transferências da União e de suas Entidades	15.752.200,00	15.752.200,00	2.347.651,90	15%	4.682.338,96	30%	11.069.861,04
Transferências do Estado e suas Entidades	3.614.400,00	3.614.400,00	471.604,73	13%	1.015.207,82	28%	2.599.192,18
Transferências de Instituições Privadas	0,00	0,00	0,00	#DIV/0!	0,00	#DIV/0!	0,00
Transferências do Exterior	0,00	0,00	0,00	#DIV/0!	0,00	#DIV/0!	0,00
Transferências de Pessoas Físicas	0,00	0,00	0,00	#DIV/0!	0,00	#DIV/0!	0,00
Transferências de Outras Instituições Públicas	10.000.000,00	10.000.000,00	1.204.400,74	12%	2.836.591,81	28%	7.163.408,19
Transferências de Pessoas Físicas	0,00	0,00	0,00	#DIV/0!	0,00	#DIV/0!	0,00
Transferências Provenientes de Depósitos não Ident.	0,00	0,00	0,00	#DIV/0!	0,00	#DIV/0!	0,00
OUTRAS RECEITAS CORRENTES	18.200,00	18.200,00	2.508,24	14%	5.297,85	29%	12.902,15
Multas Administrativas, Contratuais e Judiciais	0,00	0,00	0,00	#DIV/0!	0,00	#DIV/0!	0,00
Indenizações e Restituições	1.200,00	1.200,00	0,00	0%	0,00	0%	1.200,00
Bens, Direitos e Valores Incorporados ao Patrimônio	0,00	0,00	0,00	#DIV/0!	0,00	#DIV/0!	0,00
Demais Receitas Correntes	17.000,00	17.000,00	2.508,24	15%	5.297,85	31%	11.702,15

RECEITAS DE CAPITAL	640.000,00	640.000,00	358.111,71	56%	358.111,71	56%	281.888,29
OPERAÇÕES DE CRÉDITO	0,00	0,00	0,00	#DIV/0!	0,00	#DIV/0!	0,00
Operações de Crédito - Mercado Interno	0,00	0,00	0,00	#DIV/0!	0,00	#DIV/0!	0,00
Operações de Crédito - Mercado Externo	0,00	0,00	0,00	#DIV/0!	0,00	#DIV/0!	0,00
ALIENAÇÃO DE BENS	10.000,00	10.000,00	0,00	0%	0,00	0%	10.000,00
Alienação de Bens Móveis	10.000,00	10.000,00	0,00	#DIV/0!	0,00	#DIV/0!	0,00
Alienação de Bens Imóveis	0,00	0,00	0,00	#DIV/0!	0,00	#DIV/0!	0,00
AMORTIZAÇÕES DE EMPRÉSTIMOS	0,00	0,00	0,00	#DIV/0!	0,00	#DIV/0!	0,00
TRANSFERÊNCIAS DE CAPITAL	630.000,00	630.000,00	358.111,71	57%	358.111,71	57%	271.888,29
Transferências da União e de suas Entidades	595.000,00	595.000,00	358.111,71	60%	358.111,71	60%	236.888,29
Transferências do Estado e suas Entidades	35.000,00	35.000,00	0,00	0%	0,00	0%	35.000,00
Transferências de Instituições Privadas	0,00	0,00	0,00	#DIV/0!	0,00	#DIV/0!	0,00
Transferências do Exterior	0,00	0,00	0,00	#DIV/0!	0,00	#DIV/0!	0,00
Transferências de Pessoas Físicas	0,00	0,00	0,00	#DIV/0!	0,00	#DIV/0!	0,00
Transferências de Outras Instituições Públicas	0,00	0,00	0,00	#DIV/0!	0,00	#DIV/0!	0,00
Transferências de Pessoas Físicas	0,00	0,00	0,00	#DIV/0!	0,00	#DIV/0!	0,00
Transferências Provenientes de Depósitos não Ident.	0,00	0,00	0,00	#DIV/0!	0,00	#DIV/0!	0,00
OUTRAS RECEITAS DE CAPITAL	0,00	0,00	0,00	#DIV/0!	0,00	#DIV/0!	0,00
Integralização do Capital Social	0,00	0,00	0,00	#DIV/0!	0,00	#DIV/0!	0,00
Remuneração das Disponibilidades do Tesouro	0,00	0,00	0,00	#DIV/0!	0,00	#DIV/0!	0,00
Resgate de Títulos do Tesouro	0,00	0,00	0,00	#DIV/0!	0,00	#DIV/0!	0,00
Demais Receitas de Capital	0,00	0,00	0,00	#DIV/0!	0,00	#DIV/0!	0,00
RECEITAS (INTRA-ORÇAMENTÁRIAS) (II)	0,00	0,00	0,00	#DIV/0!	0,00	#DIV/0!	0,00
SUBTOTAL DAS RECEITAS (III) = (I + II)	31.000.000,00	31.000.000,00	4.528.042,40	15%	9.220.563,11	30%	21.779.436,89
OPERAÇÕES DE CRÉDITO / REFINANCIAMENTO (IV)	0,00	0,00	0,00	#DIV/0!	0,00	#DIV/0!	0,00
Operações de Crédito - Mercado Interno	0,00	0,00	0,00	#DIV/0!	0,00	#DIV/0!	0,00
Mobiliária	0,00	0,00	0,00	#DIV/0!	0,00	#DIV/0!	0,00
Contratual	0,00	0,00	0,00	#DIV/0!	0,00	#DIV/0!	0,00
Operações de Crédito - Mercado Externo	0,00	0,00	0,00	#DIV/0!	0,00	#DIV/0!	0,00
Mobiliária	0,00	0,00	0,00	#DIV/0!	0,00	#DIV/0!	0,00
Contratual	0,00	0,00	0,00	#DIV/0!	0,00	#DIV/0!	0,00
SUBTOTAL COM REFINANCIAMENTO (V) = (III + IV)	31.000.000,00	31.000.000,00	4.528.042,40	15%	9.220.563,11	30%	21.779.436,89
DÉFICIT (VI)	0,00	0,00	0,00	#DIV/0!	0,00	#DIV/0!	0,00
TOTAL (VII) = (V + VI)	31.000.000,00	31.000.000,00	4.528.042,40	15%	9.220.563,11	30%	21.779.436,89
SALDOS DE EXERCÍCIOS ANTERIORES	-	-	-	-	-	-	-
Recursos Arrecadados em Exercícios Anteriores - RPPS	-	-	-	-	-	-	-
Superávit Financeiro Utilizado para Créditos Adicionais	-	-	-	-	-	-	-


DESPESAS	DOTAÇÃO INICIAL (d)	DOTAÇÃO ATUALIZADA (f)	DESPESAS EMPENHADAS		SALDO (f-g)	DESPESAS LIQUIDADAS		SALDO (F-h)	DESPESAS PAGAS ATÉ O BIMESTRE (i)	INSCRITAS EM RESTOS A PAGAR NÃO PROCESSADOS ¹ (g-h) ¹
			No Bimestre	Até o Bimestre (g)		No Bimestre	Até o Bimestre (h)			
DESPESAS (EXCETO INTRA-ORÇAMENTÁRIAS) (VIII)	31.000.000,00	31.041.955,41	1.867.491,11	27.266.015,05	3.775.940,36	4.838.863,20	10.879.649,15	20.162.306,26	9.595.743,60	
DESPESAS CORRENTES	29.439.800,00	28.829.671,91	1.409.824,92	25.923.519,28	2.906.152,63	4.560.895,03	10.147.054,22	18.682.617,69	8.899.305,22	
PESSOAL E ENCARGOS SOCIAIS	22.025.100,00	21.591.694,84	268.455,96	20.592.203,67	999.491,17	3.270.509,60	7.415.328,91	14.176.365,93	6.603.827,95	
JUROS E ENCARGOS DA DÍVIDA	1.000,00	1.000,00	0,00	0,00	1.000,00	0,00	0,00	1.000,00	0,00	
OUTRAS DESPESAS CORRENTES	7.413.700,00	7.236.977,07	1.141.368,96	5.331.315,61	1.905.661,46	1.290.385,43	2.731.725,31	4.505.251,76	2.295.477,27	
DESPESAS DE CAPITAL	1.412.700,00	2.064.783,50	457.666,19	1.342.495,77	722.287,73	277.968,17	732.594,93	1.332.188,57	696.438,38	
INVESTIMENTOS	1.225.700,00	1.882.483,50	457.666,19	1.172.495,77	709.987,73	238.292,13	653.399,52	1.229.083,98	617.242,97	
INVERSÕES FINANCEIRAS	15.500,00	10.800,00	0,00	0,00	10.800,00	0,00	0,00	10.800,00	0,00	
AMORTIZAÇÃO DA DÍVIDA	171.500,00	171.500,00	0,00	170.000,00	1.500,00	39.676,04	79.195,41	92.304,59	79.195,41	
RESERVA DE CONTINGÊNCIA	147.500,00	147.500,00	0,00	0,00	147.500,00	0,00	0,00	147.500,00	0,00	
DESPESAS (INTRA-ORÇAMENTÁRIAS) (IX)	0,00	0,00	0,00	0,00	0,00	0,00	0,00	0,00	0,00	
SUBTOTAL DAS DESPESAS (X) = (VIII + IX)	31.000.000,00	31.041.955,41	1.867.491,11	27.266.015,05	3.775.940,36	4.838.863,20	10.879.649,15	20.162.306,26	9.595.743,60	
AMORTIZAÇÃO DA DIV. / REFINANCIAMENTO (XI)	0,00	0,00	0,00	0,00	0,00	0,00	0,00	0,00	0,00	
Amortização da Dívida Interna	0,00	0,00	0,00	0,00	0,00	0,00	0,00	0,00	0,00	
Dívida Mobiliária	0,00	0,00	0,00	0,00	0,00	0,00	0,00	0,00	0,00	
Outras Dívidas	0,00	0,00	0,00	0,00	0,00	0,00	0,00	0,00	0,00	
Amortização da Dívida Externa	0,00	0,00	0,00	0,00	0,00	0,00	0,00	0,00	0,00	
Dívida Mobiliária	0,00	0,00	0,00	0,00	0,00	0,00	0,00	0,00	0,00	
Outras Dívidas	0,00	0,00	0,00	0,00	0,00	0,00	0,00	0,00	0,00	
SUBTOTAL C/ REFINANCIAMENTO (XII) = (X + XI)	31.000.000,00	31.041.955,41	1.867.491,11	27.266.015,05	3.775.940,36	4.838.863,20	10.879.649,15	20.162.306,26	9.595.743,60	
SUPERÁVIT (XIII)	-	-	-	-	-	-	-	-	-	
TOTAL (XIV) = (XII + XIII)	31.000.000,00	31.041.955,41	1.867.491,11	27.266.015,05	3.775.940,36	4.838.863,20	10.879.649,15	20.162.306,26	9.595.743,60	

FONTE: Sistema: <Agape>, Unidade Responsável: <Município de Gararu>, Emissão: <21/05/2020>

¹ Essa coluna poderá ser apresentada somente no último bimestre


ELIZABETE FERREIRA SANTOS DE OLIVEIRA
PREFEITO MUNICIPAL


TATYANA DE SOUSA CRUZ
CONTADOR CRC/SE Nº 7.798


JOSE JUCIVALDO ALVES DE SANTANA
SECRETÁRIO FINANÇAS


ELISANDRA FELIX DE SANTANA
SECRETÁRIO DE CONTROLE INTERNO

MUNICÍPIO DE GARARU
RELATÓRIO RESUMIDO DA EXECUÇÃO ORÇAMENTÁRIA
DEMONSTRATIVO DA EXECUÇÃO DAS DESPESAS POR FUNÇÃO/SUBFUNÇÃO
ORÇAMENTOS FISCAL E DA SEGURIDADE SOCIAL
PERÍODO DE REFERÊNCIA: MARÇO A ABRIL DE 2020

RREO - Anexo 2 (LRF, Art. 52, inciso II, alínea "c")

Em Reais

FUNÇÃO/SUBFUNÇÃO	DOTAÇÃO INICIAL	DOTAÇÃO ATUALIZADA (a)	DESPESAS EMPENHADAS			SALDO c = (a-b)	DESPESAS LIQUIDADAS			SALDO e = (a-d)	INSCRITAS EM RESTOS A PAGAR NÃO PROCESSADOS ¹ (b-d)
			No Bimestre	Até o Bimestre (b)	% (b/total b)		No Bimestre	Até o Bimestre (d)	% (d/total d)		
DESPESAS (EXCETO INTRA-ORÇAMENTÁRIAS) (I)	31.000.000,00	31.041.955,41	1.867.491,11	27.266.015,05	100%	3.775.940,36	4.838.863,20	10.879.649,15	100%	20.162.306,26	16.386.365,90
LEGISLATIVA	1.400.000,00	1.400.000,00	37.920,45	1.099.123,67	4%	300.876,33	182.679,84	375.862,31	3%	1.024.137,69	723.261,36
Ação Legislativa	1.400.000,00	1.400.000,00	37.920,45	1.099.123,67	4%	300.876,33	182.679,84	375.862,31	3%	1.024.137,69	723.261,36
Controle Externo	-	-	-	-	0%	-	-	-	0%	-	-
Demais Subfunções	-	-	-	-	0%	-	-	-	0%	-	-
JUDICIÁRIA	495.000,00	646.050,72	5.979,73	440.275,59	2%	205.775,13	82.219,04	254.559,53	2%	391.491,19	185.716,06
Ação Judiciária	495.000,00	646.050,72	5.979,73	440.275,59	2%	205.775,13	82.219,04	254.559,53	2%	391.491,19	185.716,06
Defesa do Interesse Público no Processo Judiciário	-	-	-	-	0%	-	-	-	0%	-	-
Demais Subfunções	-	-	-	-	0%	-	-	-	0%	-	-
ESSENCIAL A JUSTIÇA	-	-	-	-	0%	-	-	-	0%	-	-
Defesa da Ordem Jurídica	-	-	-	-	0%	-	-	-	0%	-	-
Representação Judicial e Extrajudicial	-	-	-	-	0%	-	-	-	0%	-	-
Demais Subfunções	-	-	-	-	0%	-	-	-	0%	-	-
ADMINISTRAÇÃO	3.993.100,00	4.038.781,00	289.221,73	3.879.274,31	14%	159.506,69	877.888,88	1.961.971,90	18%	2.076.809,10	1.917.302,41
Planejamento e Orçamento	-	-	-	-	0%	-	-	-	0%	-	-
Administração Geral	3.096.600,00	2.793.195,00	151.386,73	2.660.223,88	10%	132.971,12	617.106,77	1.410.424,25	13%	1.382.770,75	1.249.799,63
Administração Financeira	645.000,00	818.950,00	107.635,00	802.374,44	3%	16.575,56	173.008,30	336.709,58	3%	482.240,42	465.664,86
Controle Interno	190.000,00	417.136,00	30.200,00	416.675,99	2%	460,01	87.773,81	214.838,07	2%	202.297,93	201.837,92
Normatização e Fiscalização	-	-	-	-	0%	-	-	-	0%	-	-
Tecnologia da Informação	-	-	-	-	0%	-	-	-	0%	-	-
Ordenamento Territorial	-	-	-	-	0%	-	-	-	0%	-	-
Formação de Recursos Humanos	5.000,00	-	-	-	0%	-	-	-	0%	-	-
Administração de Receitas	-	-	-	-	0%	-	-	-	0%	-	-
Administração de Concessões	-	-	-	-	0%	-	-	-	0%	-	-
Comunicação Social	56.500,00	9.500,00	-	-	0%	9.500,00	-	-	0%	9.500,00	-
Demais Subfunções	-	-	-	-	0%	-	-	-	0%	-	-
DEFESA NACIONAL	-	-	-	-	0%	-	-	-	0%	-	-
Defesa Aérea	-	-	-	-	0%	-	-	-	0%	-	-
Defesa Naval	-	-	-	-	0%	-	-	-	0%	-	-
Defesa Terrestre	-	-	-	-	0%	-	-	-	0%	-	-
Demais Subfunções	-	-	-	-	0%	-	-	-	0%	-	-
SEGURANÇA PÚBLICA	-	-	-	-	0%	-	-	-	0%	-	-
Policimento	-	-	-	-	0%	-	-	-	0%	-	-
Defesa Civil	-	-	-	-	0%	-	-	-	0%	-	-
Informação e Inteligência	-	-	-	-	0%	-	-	-	0%	-	-
Demais Subfunções	-	-	-	-	0%	-	-	-	0%	-	-
RELAÇÕES EXTERIORES	-	-	-	-	0%	-	-	-	0%	-	-
Relações Diplomáticas	-	-	-	-	0%	-	-	-	0%	-	-
Cooperação Internacional	-	-	-	-	0%	-	-	-	0%	-	-
Demais Subfunções	-	-	-	-	0%	-	-	-	0%	-	-
ASSISTÊNCIA SOCIAL	2.127.600,00	2.127.600,00	115.349,24	1.237.742,06	5%	889.857,94	179.036,38	297.439,81	3%	1.830.160,19	940.302,25
Assistência ao Idoso	6.000,00	6.000,00	-	-	0%	6.000,00	-	-	0%	6.000,00	-
Assistência ao Portador de Deficiência	-	-	-	-	0%	-	-	-	0%	-	-
Assistência à Criança e ao Adolescente	335.000,00	322.000,00	670,00	120.367,87	0%	201.632,13	20.840,78	44.344,12	0%	277.655,88	76.023,75
Assistência Comunitária	1.786.600,00	1.799.600,00	114.679,24	1.117.374,19	4%	682.225,81	158.195,60	253.095,69	2%	1.546.504,31	864.278,50
Demais Subfunções	-	-	-	-	0%	-	-	-	0%	-	-

PREVIDÊNCIA SOCIAL	-	-	-	-	0%	-	-	-	0%	-	-
Previdência Básica	-	-	-	-	0%	-	-	-	0%	-	-
Previdência do Regime Estatutário	-	-	-	-	0%	-	-	-	0%	-	-
Previdência Complementar	-	-	-	-	0%	-	-	-	0%	-	-
Previdência Especial	-	-	-	-	0%	-	-	-	0%	-	-
Demais Subfunções	-	-	-	-	0%	-	-	-	0%	-	-
SAÚDE	6.620.580,00	6.662.535,41	488.655,31	5.596.390,33	21%	1.066.145,08	908.242,84	2.014.610,81	19%	4.647.924,60	3.581.779,52
Atenção Básica	2.993.580,00	2.831.753,10	261.443,97	2.239.360,25	8%	592.392,85	420.321,77	937.453,89	9%	1.894.299,21	1.301.906,36
Assistência Hospitalar e Ambulatorial	228.000,00	345.000,00	154.692,60	273.716,63	1%	71.283,37	47.627,11	72.417,34	1%	272.582,66	201.299,29
Suporte Profilático e Terapêutico	102.000,00	102.000,00	9.122,77	26.022,16	0%	75.977,84	9.122,77	26.022,16	0%	75.977,84	-
Vigilância Sanitária	49.000,00	49.000,00	-	19.840,00	0%	29.160,00	-	2.949,99	0%	46.050,01	16.890,01
Vigilância Epidemiológica	265.000,00	265.000,00	-	197.775,00	1%	67.225,00	32.120,00	66.398,40	1%	198.601,60	131.376,60
Alimentação e Nutrição	-	-	-	-	0%	-	-	-	0%	-	-
Demais Subfunções	2.983.000,00	3.069.782,31	63.395,97	2.839.676,29	10%	230.106,02	399.051,19	909.369,03	8%	2.160.413,28	1.930.307,26
TRABALHO	-	-	-	-	0%	-	-	-	0%	-	-
Proteção e Benefícios ao Trabalhador	-	-	-	-	0%	-	-	-	0%	-	-
Relações de Trabalho	-	-	-	-	0%	-	-	-	0%	-	-
Empregabilidade	-	-	-	-	0%	-	-	-	0%	-	-
Fomento ao Trabalho	-	-	-	-	0%	-	-	-	0%	-	-
Demais Subfunções	-	-	-	-	0%	-	-	-	0%	-	-
EDUCAÇÃO	13.112.360,00	12.943.497,34	710.745,34	12.413.049,71	46%	530.447,63	2.106.632,41	4.604.199,57	42%	8.339.297,77	7.808.850,14
Ensino Fundamental	12.889.060,00	12.652.897,34	685.195,34	12.134.913,71	45%	517.983,63	2.081.082,41	4.445.853,02	41%	8.207.044,32	7.689.060,69
Ensino Médio	-	-	-	-	0%	-	-	-	0%	-	-
Ensino Profissional	-	-	-	-	0%	-	-	-	0%	-	-
Ensino Superior	-	-	-	-	0%	-	-	-	0%	-	-
Educação Infantil	144.800,00	211.600,00	12.775,00	202.506,00	1%	9.094,00	12.775,00	145.571,55	1%	66.028,45	56.934,45
Educação de Jovens e Adultos	75.000,00	76.000,00	12.775,00	75.630,00	0%	370,00	12.775,00	12.775,00	0%	63.225,00	62.855,00
Educação Especial	-	-	-	-	0%	-	-	-	0%	-	-
Demais Subfunções	3.500,00	3.000,00	-	-	0%	3.000,00	-	-	0%	3.000,00	-
CULTURA	65.860,00	66.015,00	-	18.255,00	0%	47.760,00	5.500,00	18.255,00	0%	47.760,00	-
Patrimônio Histórico, Artístico e Arqueológico	1.000,00	1.000,00	-	-	0%	1.000,00	-	-	0%	1.000,00	-
Difusão Cultural	64.860,00	65.015,00	-	18.255,00	0%	46.760,00	5.500,00	18.255,00	0%	46.760,00	-
Demais Subfunções	-	-	-	-	0%	-	-	-	0%	-	-
DIREITOS DA CIDADANIA	-	-	-	-	0%	-	-	-	0%	-	-
Custódia e Reintegração Social	-	-	-	-	0%	-	-	-	0%	-	-
Direitos Individuais, Coletivos e Difusos	-	-	-	-	0%	-	-	-	0%	-	-
Assistência aos Povos Indígenas	-	-	-	-	0%	-	-	-	0%	-	-
Demais Subfunções	-	-	-	-	0%	-	-	-	0%	-	-
URBANISMO	1.614.000,00	1.756.322,14	118.126,89	1.560.324,18	6%	195.997,96	328.900,82	861.707,29	8%	894.614,85	698.616,89
Infra-Estrutura Urbana	209.000,00	327.397,68	59.100,00	287.875,30	1%	39.522,38	75.283,11	236.683,83	2%	90.713,85	51.191,47
Serviços Urbanos	1.405.000,00	1.428.924,46	59.026,89	1.272.448,88	5%	156.475,58	253.617,71	625.023,46	6%	803.901,00	647.425,42
Transportes Coletivos Urbanos	-	-	-	-	0%	-	-	-	0%	-	-
Demais Subfunções	-	-	-	-	0%	-	-	-	0%	-	-
HABITAÇÃO	-	-	-	-	0%	-	-	-	0%	-	-
Habitação Rural	-	-	-	-	0%	-	-	-	0%	-	-
Habitação Urbana	-	-	-	-	0%	-	-	-	0%	-	-
Demais Subfunções	-	-	-	-	0%	-	-	-	0%	-	-
SANEAMENTO	6.000,00	6.000,00	-	-	0%	6.000,00	-	-	0%	6.000,00	-
Saneamento Básico Rural	3.000,00	3.000,00	-	-	0%	3.000,00	-	-	0%	3.000,00	-
Saneamento Básico Urbano	3.000,00	3.000,00	-	-	0%	3.000,00	-	-	0%	3.000,00	-
Demais Subfunções	-	-	-	-	0%	-	-	-	0%	-	-
GESTÃO AMBIENTAL	-	-	-	-	0%	-	-	-	0%	-	-
Preservação e Conservação Ambiental	-	-	-	-	0%	-	-	-	0%	-	-
Controle Ambiental	-	-	-	-	0%	-	-	-	0%	-	-
Recuperação de Áreas Degradadas	-	-	-	-	0%	-	-	-	0%	-	-
Recursos Hídricos	-	-	-	-	0%	-	-	-	0%	-	-
Meteorologia	-	-	-	-	0%	-	-	-	0%	-	-
Demais Subfunções	-	-	-	-	0%	-	-	-	0%	-	-

CIÊNCIA E TECNOLOGIA	-	-	-	-	0%	-	-	-	0%	-	-
Desenvolvimento Científico	-	-	-	-	0%	-	-	-	0%	-	-
Desenvolvimento Tecnológico e Engenharia	-	-	-	-	0%	-	-	-	0%	-	-
Difusão do Conhecimento Científico e Tecnológico	-	-	-	-	0%	-	-	-	0%	-	-
Demais Subfunções	-	-	-	-	0%	-	-	-	0%	-	-
AGRICULTURA	637.000,00	563.189,94	11.879,42	444.434,36	2%	118.755,58	60.888,11	229.435,58	2%	333.754,36	214.998,78
Promoção da Produção Vegetal	-	-	-	-	0%	-	-	-	0%	-	-
Promoção da Produção Animal	10.000,00	10.000,00	-	-	0%	10.000,00	-	-	0%	10.000,00	-
Defesa Sanitária Vegetal	-	-	-	-	0%	-	-	-	0%	-	-
Defesa Sanitária Animal	-	-	-	-	0%	-	-	-	0%	-	-
Abastecimento	56.000,00	26.000,00	-	-	0%	26.000,00	-	-	0%	26.000,00	-
Extensão Rural	-	-	-	-	0%	-	-	-	0%	-	-
Irrigação	565.000,00	521.189,94	11.879,42	444.434,36	2%	76.755,58	60.888,11	229.435,58	2%	291.754,36	214.998,78
Demais Subfunções	6.000,00	6.000,00	-	-	0%	6.000,00	-	-	0%	6.000,00	-
ORGANIZAÇÃO AGRÁRIA	-	-	-	-	0%	-	-	-	0%	-	-
Reforma Agrária	-	-	-	-	0%	-	-	-	0%	-	-
Colonização	-	-	-	-	0%	-	-	-	0%	-	-
INDÚSTRIA	-	-	-	-	0%	-	-	-	0%	-	-
Promoção Industrial	-	-	-	-	0%	-	-	-	0%	-	-
Produção Industrial	-	-	-	-	0%	-	-	-	0%	-	-
Mineração	-	-	-	-	0%	-	-	-	0%	-	-
Propriedade Industrial	-	-	-	-	0%	-	-	-	0%	-	-
Normalização e Qualidade	-	-	-	-	0%	-	-	-	0%	-	-
Demais Subfunções	-	-	-	-	0%	-	-	-	0%	-	-
COMÉRCIO E SERVIÇOS	59.000,00	32.948,00	-	-	0%	32.948,00	-	-	0%	32.948,00	-
Promoção Comercial	-	-	-	-	0%	-	-	-	0%	-	-
Comercialização	-	-	-	-	0%	-	-	-	0%	-	-
Comércio Exterior	-	-	-	-	0%	-	-	-	0%	-	-
Serviços Financeiros	-	-	-	-	0%	-	-	-	0%	-	-
Turismo	59.000,00	32.948,00	-	-	0%	32.948,00	-	-	0%	32.948,00	-
Demais Subfunções	-	-	-	-	0%	-	-	-	0%	-	-
COMUNICAÇÕES	-	-	-	-	0%	-	-	-	0%	-	-
Comunicações Postais	-	-	-	-	0%	-	-	-	0%	-	-
Telecomunicações	-	-	-	-	0%	-	-	-	0%	-	-
Demais Subfunções	-	-	-	-	0%	-	-	-	0%	-	-
ENERGIA	-	-	-	-	0%	-	-	-	0%	-	-
Conservação de Energia	-	-	-	-	0%	-	-	-	0%	-	-
Energia Elétrica	-	-	-	-	0%	-	-	-	0%	-	-
Petróleo	-	-	-	-	0%	-	-	-	0%	-	-
Alcool	-	-	-	-	0%	-	-	-	0%	-	-
Demais Subfunções	-	-	-	-	0%	-	-	-	0%	-	-
TRANSPORTE	152.000,00	184.000,00	77.600,00	162.932,99	1%	21.067,01	57.288,53	106.285,40	1%	77.714,60	56.647,59
Transporte Aéreo	-	-	-	-	0%	-	-	-	0%	-	-
Transporte Rodoviário	152.000,00	184.000,00	77.600,00	162.932,99	1%	21.067,01	57.288,53	106.285,40	1%	77.714,60	56.647,59
Transporte Ferroviário	-	-	-	-	0%	-	-	-	0%	-	-
Transporte Hidroviário	-	-	-	-	0%	-	-	-	0%	-	-
Transportes Especiais	-	-	-	-	0%	-	-	-	0%	-	-
Demais Subfunções	-	-	-	-	0%	-	-	-	0%	-	-
DESPORTO E LAZER	570.000,00	467.515,86	12.013,00	414.212,85	2%	53.303,01	49.586,35	155.321,95	1%	312.193,91	258.890,90
Desporto de Rendimento	-	-	-	-	0%	-	-	-	0%	-	-
Desporto Comunitário	562.000,00	459.515,86	12.013,00	414.212,85	2%	45.303,01	49.586,35	155.321,95	1%	304.193,91	258.890,90
Lazer	8.000,00	8.000,00	-	-	0%	8.000,00	-	-	0%	8.000,00	-
Demais Subfunções	-	-	-	-	0%	-	-	-	0%	-	-

ENCARGOS ESPECIAIS	-	-	-	-	0%	-	-	-	0%	-	-
Refinanciamento da Dívida Interna					0%	-	-	-	0%	-	-
Refinanciamento da Dívida Externa					0%	-	-	-	0%	-	-
Serviço da Dívida Interna					0%	-	-	-	0%	-	-
Serviço da Dívida Externa					0%	-	-	-	0%	-	-
Transferências					0%	-	-	-	0%	-	-
Outros Encargos Especiais					0%	-	-	-	0%	-	-
Demais Subfunções					0%	-	-	-	0%	-	-
RESERVA DE CONTINGÊNCIA	147.500,00	147.500,00				147.500,00				147.500,00	
DESPESAS (INTRA-ORÇAMENTÁRIAS) (II)					0%	-			0%	-	-
TOTAL (III) = (I + II)	31.000.000,00	31.041.955,41	1.867.491,11	27.266.015,05	300%	3.775.940,36	4.838.863,20	10.879.649,15	300%	20.162.306,26	16.386.365,90

FONTE: Sistema: <Agape>. Unidade Responsável: <Município de Gararu>. Emissão: <21/05/2020>

1 Essa coluna poderá ser apresentada somente no último bimestre.


 ELIZABETH FREIRE SANTOS DE OLIVEIRA
 PREFEITO MUNICIPAL


 TATYANA DE SOUSA CRUZ
 CONTADOR CRC/SE Nº 7.798


 JOSE JUCIVALDO ALVES DE SANTANA
 SECRETARIO FINANÇAS


 ELISANDRA FÉLIX DE SANTANA
 SECRETARIO DE CONTROLE INTERNO

MUNICÍPIO DE GARARU
 RELATÓRIO RESUMIDO DA EXECUÇÃO ORÇAMENTÁRIA
 DEMONSTRATIVO DA RECEITA CORRENTE LÍQUIDA
 ORÇAMENTOS FISCAL E DA SEGURIDADE SOCIAL
 PERÍODO DE REFERÊNCIA: MARÇO A ABRIL DE 2020

RREO - Anexo 3 (LRF, Art. 53, inciso I)

Em Reais

ESPECIFICAÇÃO	EVOLUÇÃO DA RECEITA REALIZADA NOS ÚLTIMOS 12 MESES												TOTAL (ÚLTIMOS 12 MESES)	PREVISÃO ATUALIZADA
	MAIO	JUNHO	JULHO	AGOSTO	SETEMBRO	OUTUBRO	NOVEMBRO	DEZEMBRO	JANEIRO	FEVEREIRO	MARÇO	ABRIL		
RECEITAS CORRENTES (I)	2.458.295,07	2.083.182,53	2.927.443,52	2.156.153,90	2.044.965,99	2.054.989,75	2.595.371,85	4.166.922,26	2.347.268,88	2.942.986,49	2.148.010,93	2.460.851,56	30.386.442,68	33.542.200,00
Impostos, Taxas e Contribuições de Melhoria	67.119,37	49.144,59	40.166,56	79.626,16	77.135,12	63.048,61	60.464,56	172.957,17	96.927,12	76.937,66	70.154,47	70.313,99	923.995,38	920.000,00
IPTU	1.020,00	-	70,00	-	900,00	904,00	1.401,60	7.302,31	1.683,44	1.039,28	472,00	435,67	15.228,30	15.000,00
ISS	18.447,93	18.263,92	18.094,39	25.610,39	18.700,21	25.002,99	17.104,05	51.391,30	24.638,63	19.617,89	23.596,44	25.860,17	286.328,31	260.000,00
ITBI	6.801,60	-	6.900,00	2.740,00	5.000,00	3.700,00	8.360,00	9.381,00	2.200,00	4.600,00	2.340,00	2.200,00	54.222,60	20.000,00
IRRF	38.935,64	29.593,67	13.083,38	49.837,81	51.504,91	31.670,96	32.322,91	103.512,56	64.227,21	48.872,13	42.538,83	40.636,07	546.736,08	600.000,00
Outros Impostos, Taxas e Contribuições de Melhoria	1.914,20	1.287,00	2.018,79	1.437,96	1.030,00	1.770,66	1.276,00	1.370,00	4.177,84	2.808,36	1.207,20	1.182,08	21.480,09	25.000,00
Receita de Contribuições	2.457,80	2.261,97	3.202,80	3.166,94	2.916,13	3.123,92	2.359,41	3.174,54	3.137,95	2.247,15	2.024,79	1.271,83	31.345,23	55.200,00
Receita Patrimonial	-	-	-	-	-	-	-	-	-	-	-	-	-	-
Receita Agropecuária	-	-	-	-	-	-	-	-	-	-	-	-	-	-
Receita Industrial	-	-	-	-	-	-	-	-	-	-	-	-	-	-
Receita de Serviços	-	-	-	-	-	-	-	-	-	-	-	-	-	-
Transferências Correntes	2.387.297,56	2.028.811,19	2.883.666,79	2.071.866,11	1.961.886,39	1.986.332,95	2.531.517,74	3.988.223,03	2.245.931,74	2.862.284,14	2.075.075,97	2.387.513,20	29.410.406,81	32.548.800,00
Cota-Parte do FPM	1.121.601,12	883.482,74	1.208.159,34	881.873,95	784.997,86	722.692,49	980.797,12	1.672.097,17	991.621,78	1.432.849,22	837.826,59	821.255,53	12.339.254,91	13.500.000,00
Cota-Parte do ICMS	235.370,41	230.349,88	259.767,60	264.789,32	230.682,13	296.815,34	263.961,06	396.570,44	271.073,32	264.767,48	281.684,06	209.076,29	3.204.907,53	3.200.000,00
Cota-Parte do IPVA	9.960,43	7.466,21	10.059,78	13.374,34	8.911,05	12.070,23	13.851,07	9.664,15	14.206,31	13.842,23	38.359,12	6.211,06	157.975,98	200.000,00
Cota-Parte do ITR	445,86	247,90	42,16	97,55	2.635,96	3.356,80	601,16	407,72	38,28	-	-	-	7.873,39	5.000,00
Cota-Parte do IPI	178,74	178,74	178,74	159,92	178,74	178,74	178,74	151,93	123,44	123,44	152,94	113,95	1.933,36	5.000,00
Transferências da LC 87/1996	-	-	-	-	-	-	-	-	-	-	-	-	-	1.000,00
Transferências do FUNDEB	734.344,20	582.968,51	557.326,54	616.989,28	547.610,58	582.498,01	653.660,82	752.129,26	775.675,24	856.515,83	615.022,54	589.378,20	7.864.129,01	10.000.000,00
Outras Transferências Correntes	285.396,80	324.117,21	848.132,63	294.571,55	386.870,07	368.721,34	618.467,77	1.157.175,55	193.164,88	294.185,94	302.050,72	761.478,17	5.834.333,63	5.637.800,00
Outras Receitas Correntes	1.420,29	2.964,78	407,37	1.494,69	3.028,35	2.484,27	1.030,14	2.567,52	1.272,07	1.517,54	755,70	1.752,54	20.695,26	18.200,00
DEDUÇÕES (II)	273.511,27	224.345,03	199.336,26	232.058,98	205.481,08	207.022,65	251.877,75	315.783,88	255.418,25	342.316,41	231.600,48	207.331,32	2.946.083,36	3.182.200,00
Dedução do FUNDEB	273.511,27	224.345,03	199.336,26	232.058,98	205.481,08	207.022,65	251.877,75	315.783,88	255.418,25	342.316,41	231.600,48	207.331,32	2.946.083,36	3.182.200,00
RCL (III) = (I - II)	2.184.783,75	1.858.837,50	2.728.107,26	1.924.094,92	1.839.484,91	1.847.967,10	2.343.494,10	3.851.138,38	2.091.850,63	2.600.670,08	1.916.410,45	2.253.520,24	27.440.359,32	30.360.000,00
(-) Transferências obrigatórias da União relativas às emendas individuais (art. 166-A, § 1º, da CF) (IV)														
RECEITA CORRENTE LÍQUIDA AJUSTADA PARA CÁLCULO DOS LIMITES DE ENDIVIDAMENTO (V) = (III - IV)	2.184.783,75	1.858.837,50	2.728.107,26	1.924.094,92	1.839.484,91	1.847.967,10	2.343.494,10	3.851.138,38	2.091.850,63	2.600.670,08	1.916.410,45	2.253.520,24	27.440.359,32	30.360.000,00
(-) Transferências obrigatórias da União relativas às emendas de bancada (art. 166, § 16, da CF) (VI)														
RECEITA CORRENTE LÍQUIDA AJUSTADA PARA CÁLCULO DOS LIMITES DA DESPESA COM PESSOAL (VII) = (V - VI)	2.184.783,75	1.858.837,50	2.728.107,26	1.924.094,92	1.839.484,91	1.847.967,10	2.343.494,10	3.851.138,38	2.091.850,63	2.600.670,08	1.916.410,45	2.253.520,24	27.440.359,32	30.360.000,00

FONTE: Sistema "Agape", Unidade Responsável: "Município de Gararu", Emissão: 03/05/2020


 ELIZABETH FRITIRE SANTOS DE OLIVEIRA
 PREFEITO MUNICIPAL


 JOSÉ ILCIVALDO ALVES DE SANTANA
 SECRETÁRIO FINANÇAS


 ELISANDRA FÉLIX DE SANTANA
 SECRETÁRIO DE CONTROLE INTERNO


 TATYANA DE SOUSA CRUZ
 CONTADOR CRC/SE Nº 7.798

MUNICÍPIO DE GARARU
 RELATÓRIO RESUMIDO DA EXECUÇÃO ORÇAMENTÁRIA
DEMONSTRATIVO DAS RECEITAS E DESPESAS PREVIDENCIÁRIAS DO REGIME PRÓPRIO DE PREVIDÊNCIA DOS SERVIDORES
 ORÇAMENTO DA SEGURIDADE SOCIAL
 PERÍODO DE REFERÊNCIA: MARÇO A ABRIL DE 2020

RREO - Anexo 4 (LRF, Art. 53, inciso II)

Em Reais

RECEITAS	PREVISÃO INICIAL	PREVISÃO ATUALIZADA	RECEITAS REALIZADAS	
			Até o Bimestre/ <Exercício>	Até o Bimestre/ <Exercício Anterior>
RECEITAS CORRENTES (I)				
Receita de Contribuições dos Segurados				
Pessoal Civil				
Ativo				
Inativo				
Pensionista				
Pessoal Militar				
Ativo				
Inativo				
Militar				
Outras Receitas de Contribuições				
Receita Patrimonial				
Receitas Imobiliárias				
Receitas de Valores Mobiliários				
Outras Receitas Patrimoniais				
Receita de Serviços				
Outras Receitas Correntes				
Compensação Previdenciária do RGPS para o RPPS				
Demais Receitas Correntes				
RECEITAS DE CAPITAL (II)				
Alienação de Bens, Direitos e Ativos				
Amortização de Empréstimos				
Outras Receitas de Capital				
TOTAL DAS RECEITAS PREVIDENCIÁRIAS RPPS - (III) = (I + II)				

SEM MOVIMENTO

DESPESAS PREVIDENCIÁRIAS - RPPS	DOTAÇÃO		DESPESAS EMPENHADAS		DESPESAS LIQUIDADAS		INSCRITAS EM RESTOS A PAGAR NÃO PROCESSADOS	
	INICIAL	ATUALIZADA	Até o Bimestre/ <Exercício>	Até o Bimestre/ <Exercício Anterior>	Até o Bimestre/ <Exercício>	Até o Bimestre/ <Exercício Anterior>	Em <Exercício>	Em <Exercício Anterior>
ADMINISTRAÇÃO (IV)								
Despesas Correntes								
Despesas de Capital								
PREVIDÊNCIA (V)								
Pessoal Civil								
Aposentadorias								
Pensões								
Outros Benefícios Previdenciários								
Pessoal Militar								
Reformas								
Pensões								
Outros Benefícios Previdenciários								
Outras Despesas Previdenciárias								
Compensação Previdenciária do RPPS para o RGPS								
Demais Despesas Previdenciárias								
TOTAL DAS DESPESAS PREVIDENCIÁRIAS RPPS (VI) = (IV + V)								
RESULTADO PREVIDENCIÁRIO (VII) = (III - VI)								
RECURSO RPPS ARRECADADOS EM EXERCÍCIO	PREVISÃO ORÇAMENTÁRIA							
VALOR								
RESERVA ORÇAMENTÁRIA DO RPPS	PREVISÃO ORÇAMENTÁRIA							
VALOR								
APORTES DE RECURSOS PARA O PLANO PREVIDENCIÁRIO DO RPPS	APORTES REALIZADOS							
Plano de Amortização - Contribuição Patronal Suplementar								
Plano de Amortização - Aporte Periódico de Valores Predefinidos								
Outros Aportes para o RPPS								
Recursos para Cobertura de Déficit Financeiro								
BENS E DIREITOS DO RGPS	PERÍODO DE REFERÊNCIA							
	<Exercício>				<Exercício Anterior>			
Caixa								
Bancos Conta Movimento								
Investimentos e Aplicações								
Outros Bens e Direitos								

SEM MOVIMENTO

RECEITAS PREVIDENCIÁRIAS - RPPS	PREVISÃO INICIAL	PREVISÃO ATUALIZADA	RECEITAS REALIZADAS	
			Até o Bimestre/ <Exercício>	Até o Bimestre/ <Exercício Anterior>
RECEITAS CORRENTES (VIII)				
Receita de Contribuições dos Segurados				
Civil				
Ativo				
Inativo				
Pensionista				
Militar				
Ativo				
Inativo				
Pensionista				
Receita de Contribuições Patronais				
Civil				
Ativo				
Inativo				
Pensionista				
Militar				
Ativo				
Inativo				
Pensionista				
Em Regime de Parcelamento de Débitos				
Receita Patrimonial				
Receitas Imobiliárias				
Receitas de Valores Mobiliários				
Outras Receitas Patrimoniais				
Receita de Serviços				
Outras Receitas Correntes				
Compensação Previdenciária do RGPS para o RPPS				
Demais Receitas Correntes				
RECEITAS DE CAPITAL (IX)				
Alienação de Bens, Direitos e Ativos				
Amortização de Empréstimos				
Outras Receitas de Capital				
RECEITAS DE CAPITAL (IX)				
Alienação de Bens				
Amortização de Empréstimos				
Outras Receitas de Capital				
TOTAL DAS RECEITAS PREVIDENCIÁRIAS RPPS - (X) = (VIII + IX)				

SEM MOVIMENTO

DESPESAS PREVIDENCIÁRIAS - RPPS	DOTAÇÃO INICIAL	DOTAÇÃO ATUALIZADA	DESPESAS EMPENHADAS		DESPESAS LIQUIDADAS		INSCRITAS EM RESTOS A PAGAR NÃO	
			Até o Bimestre/ <Exercício>	Até o Bimestre/ <Exercício Anterior>	Até o Bimestre/ <Exercício>	Até o Bimestre/ <Exercício Anterior>	Em <Exercício>	Em <Exercício Anterior>
ADMINISTRAÇÃO (XI) Despesas Correntes Despesas de Capital								
PREVIDÊNCIA (XII) Benefícios - Civil Aposentadorias Pensões Outros Benefícios Previdenciários Benefícios - Militar Reformas Pensões Outros Benefícios Previdenciários Outras Despesas Previdenciárias Compensação Previdenciária do RPPS para o RGPS Demais Despesas Previdenciárias								
TOTAL DAS DESPESAS PREVIDENCIÁRIAS (XIII) = (XI + XII)								
RESULTADO PREVIDENCIÁRIO (XIV) = (X-XIII)								
APORTES DE RECURSOS PARA O PLANO FINANCEIRO DO RPPS	APORTES REALIZADOS							
Recursos para Cobertura de Insuficiências Financeiras Recursos para Formação de Reserva								

SEM MOVIMENTO

FONTE: Sistema: <Ágape>, Unidade Responsável: <Município de Gararu>, Emissão: <21/05/2020>.


ELIZABETH FREIRE SANTOS DE OLIVEIRA
PREFEITO MUNICIPAL


TATYANA DE SOUSA CRUZ
CONTADOR CRC/SE Nº 7.798


JOSE JUCIVALDO ALVES DE SANTANA
SECRETÁRIO FINANÇAS


ELISANDRA FELIX DE SANTANA
SECRETÁRIO DE CONTROLE INTERNO

MUNICÍPIO DE GARARU
RELATÓRIO RESUMIDO DA EXECUÇÃO ORÇAMENTÁRIA
DEMONSTRATIVO DO RESULTADO PRIMÁRIO E NOMINAL
ORÇAMENTOS FISCAL E DA SEGURIDADE SOCIAL
PERÍODO DE REFERÊNCIA: MARÇO A ABRIL DE 2020

RREO - ANEXO 6 (LRF, art 53, inciso III)

Em reais

RECEITAS PRIMÁRIAS	PREVISÃO ATUALIZADA	RECEITAS REALIZADAS
		Até o Bimestre (a)
RECEITAS CORRENTES (I)	30.360.000,00	8.862.451,40
Receitas Tributárias	920.000,00	314.333,24
IPTU	15.000,00	3.630,39
ISS	260.000,00	93.713,13
ITBI	20.000,00	11.340,00
IRRF	600.000,00	196.274,24
Outras Receitas Tributárias	25.000,00	9.375,48
Receitas de Contribuições	0,00	0,00
Receitas Previdenciárias		
Outras Receitas de Contribuições		
Receita Patrimonial	55.200,00	8.681,72
Outras Receita Patrimonial		
Aplicações Financeiras (II)	55.200,00	8.681,72
Transferências Correntes	29.366.600,00	8.534.138,59
Cota-Parte do FPM	11.000.000,00	3.266.842,60
Cota-Parte do ICMS	2.560.000,00	821.280,99
Cota-Parte do IPVA	160.000,00	58.095,01
Cota-Parte ITR	4.000,00	30,64
Transferência da LC 87/96	800,00	0,00
Transferência da LC 61/89	4.000,00	417,83
Transferência do FUNDEB	10.000.000,00	2.836.591,81
Outras Transferências Correntes	5.637.800,00	1.550.879,71
Demais Receitas Correntes	18.200,00	5.297,85
Outras Receitas Financeiras (III)		
Receitas Correntes Restantes	18.200,00	5.297,85
RECEITAS PRIMÁRIAS CORRENTES (IV) = (I-II-III)	30.304.800,00	8.853.769,68
RECEITAS DE CAPITAL (V)	675.000,00	358.111,71
Operações de Crédito (VI)		
Amortização de Empréstimos (VII)		
Alienação de Bens	10.000,00	0,00
Receitas de Alienação de Investimentos Temporários (VIII)		
Receita de Alienação de Investimentos Permanentes (IX)		
Outras Alienações de Bens	10.000,00	
Transferências de Capital	665.000,00	358.111,71
Convênios	330.000,00	358.111,71
Outras Transferências de Capital	335.000,00	
Outras Receitas de Capital	0,00	0,00
Outras Receitas de Capital Não Primárias (X)		
Outras Receitas de Capital Primária		
RECEITAS PRIMÁRIAS DE CAPITAL (XI) = (V-VI-VII-VIII-IX-X)	675.000,00	358.111,71
RECEITA PRIMÁRIA TOTAL (XII) = (IV+XI)	30.979.800,00	9.211.881,39

DESPESAS PRIMÁRIAS	DOTAÇÃO ATUALIZADA	ATÉ O BIMESTRE				RESTOS A PAGAR NÃO PROCESSADOS	
		DESPESAS EMPENHADAS	DESPESAS LIQUIDADAS	DESPESAS PAGAS (a)	RESTOS A PAGAR PAGOS (b)	LIQUIDADOS	PAGOS (c)
DESPESAS CORRENTES (XIII)	28.829.671,91	25.923.519,28	10.147.054,22	8.899.305,22	404.229,92	44.496,87	41.168,70
Pessoal e Encargos Sociais	21.591.694,84	20.592.203,67	7.415.328,91	6.603.827,95	40.507,69		
Juros e Encargos da Dívida (XIV)	1.000,00	-	-	-	-		
Outras Despesas Correntes	7.236.977,07	5.331.315,61	2.731.725,31	2.295.477,27	363.722,23	44.496,87	41.168,70
DESPESAS PRIMÁRIAS CORRENTES (XV) = (XIII - XIV)	28.828.671,91	25.923.519,28	10.147.054,22	8.899.305,22	404.229,92	44.496,87	41.168,70
DESPESAS DE CAPITAL (XVI)	2.064.783,50	1.342.495,77	732.594,93	696.438,38	-	-	-
Investimentos	1.882.483,50	1.172.495,77	653.399,52	617.242,97	-	-	-
Inversões Financeiras	10.800,00	-	-	-	-	-	-
Concessão de Empréstimos e Financiamentos (XVII)							
Aquisição de Título de Capital já Integralizado (XVIII)							
Aquisição de Título de Crédito (XIX)							
Demais Inversões Financeiras	10.800,00	-	-	-	-	-	-
Amortização da Dívida (XX)	171.500,00	170.000,00	79.195,41	79.195,41	-	-	-
DESPESAS PRIMÁRIAS DE CAPITAL (XXI)=(XVI-XVII-XVIII-XIX-XX)	1.893.283,50	1.172.495,77	653.399,52	617.242,97	-	-	-
RESERVA DE CONTINGÊNCIA (XXII)	147.500,00						
DESPESA PRIMÁRIA TOTAL (XXIII)=(XV+XXI+XXII)	30.869.455,41	27.096.015,05	10.800.453,74	9.516.548,19	404.229,92	44.496,87	41.168,70
RESULTADO PRIMÁRIO (XXIV) = (XIIa-(XXIIIa+XXIIIb+XXIIIc)				-750.065,42			

META FISCAL PARA O RESULTADO PRIMARIO	VALOR CORRENTE
Meta fixada no Anexo de Metas Fiscais da LDO para o exercício de referência	150.000,00
JUROS NOMINAIS	VALOR INCORRIDO
JUROS, ENCARGOS E VARIAÇÕES MONETÁRIAS ATIVOS (XXV)	8.681,72
JUROS, ENCARGOS E VARIAÇÕES MONETÁRIAS PASSIVOS (XXVI)	-
RESULTADO NOMINAL - Acima da Linha (XXVII)=XXIV+(XXV-XXVI)	741.383,70
META FISCAL PARA O RESULTADO NOMINAL	VALOR CORRENTE
Meta fixada no Anexo de Metas Fiscais da LDO para o exercício de referência	5.200.000,00

CÁLCULO DO RESULTADO NOMINAL	ABAIXO DA LINHA	
	SALDO	
	Em 31/Dez/ <Exercício Anterior> (a)	Até o <Bimestre> (b)
DÍVIDA CONSOLIDADA (XXVIII)	7.078.149,85	6.998.954,44
DEDUÇÕES (XXIX)	1.952.862,35	1.601.703,63
Disponibilidade de Caixa	1.952.862,35	1.601.703,63
Disponibilidade de Caixa Bruta	3.672.600,87	2.920.540,40
(-) Restos a Pagar Processados (XXX)	1.719.738,52	1.318.836,77
Demais Haveres Financeiros		
DÍVIDA CONSOLIDADA LÍQUIDA (XXXI) = (XXVIII - XXIX)	5.125.287,50	5.397.250,81
RESULTADO NOMINAL - Abaixo da Linha (XXXII) = (XXXIa - XXXIb)	-271.963,31	

AJUSTE METODOLÓGICO	Até o <Bimestre>
VARIAÇÃO SALDO RPP = (XXXIII) = (XXXa - XXXb)	400.901,75
RECEITA DE ALIENAÇÃO DE INVESTIMENTOS PERMANENTES (IX)	6.998.954,44
PASSIVOS RECONHECIDOS NA DC (XXXIV)	
VARIAÇÃO CAMBIAL (XXXV)	
PAGAMENTO DE PRECATÓRIOS INTEGRANTE DA DC (XXXVI)	
OUTROS AJUSTES (XXXVII)	
RESULTADO NOMINAL AJUSTADO - Abaixo da Linha (XXXVIII) = (XXXII - XXXIII - IX + XXXIV + XXXV - XXXVI + XXXVII)	6.326.089,38
RESULTADO PRIMÁRIO - Abaixo da Linha (XXXIX) = XXXVIII - (XXV - XXVI)	6.317.407,66
INFORMAÇÕES ADICIONAIS	PREVISÃO ORÇAMENTÁRIA
SALDO DE EXERCÍCIOS ANTERIORES	
Recursos Arrecadados em Exercícios Anteriores - RPPS	
Superávit Financeiro Utilizado para Abertura e Reabertura de Créditos Adicionais	
RESERVA ORÇAMENTÁRIA DO RPPS	

FORTE: Sistema: <Ágape>, Unidade Responsável: <Município de Gararu>, Emissão: <21/05/2020>.


 ELIZABETH FREIRE SANTOS DE OLIVEIRA
 PREFEITO MUNICIPAL


 JOSÉ JUCIVALDO ALVES DE SANTANA
 SECRETÁRIO FINANÇAS


 ELISANDRA FÉLIX DE SANTANA
 SECRETÁRIO DE CONTROLE INTERNO


 TATYANA DE SOUSA CRUZ
 CONTADOR CRC/SE Nº 7.798


MUNICÍPIO DE GARARU
 RELATÓRIO RESUMIDO DA EXECUÇÃO ORÇAMENTÁRIA
DEMONSTRATIVO DOS RESTOS A PAGAR POR PODER E ÓRGÃO
 ORÇAMENTOS FISCAL E DA SEGURIDADE SOCIAL
 PERÍODO DE REFERÊNCIA: MARÇO A ABRIL DE 2020

Em Reais

RREO - ANEXO 7 (LRF, art. 53, inciso V)

PODER/ÓRGÃO	RESTOS A PAGAR PROCESSADOS E NÃO PROCESSADOS LIQUIDADOS EM EXERCÍCIOS ANTERIORES					RESTOS A PAGAR NÃO PROCESSADOS						Saldo Total l = (e + k)
	Inscritos		Pagos ©	Cancelados (d)	Saldo a pagar e=(a+b)-(c+d)	Inscritos		Liquidados (h)	Pagos (i)	Cancelados (j)	Saldo k=(f+g)-(i+j)	
	Em Exercícios Anteriores (a)	Em 31 de dezembro de <Exercício Anterior> (b)				Em Exercícios Anteriores (f)	Em 31 de dezembro de <Exercício Anterior> (g)					
RESTOS A PAGAR (EXCETO INTRA-ORÇAMENTÁRIOS) (I)	1.201.056,72	518.681,80	404.229,92	-	1.315.508,60	69.054,29	104.588,02	44.496,87	41.168,70	-	132.473,61	1.447.982,21
PODER EXECUTIVO	1.201.056,72	518.681,80	404.229,92		1.315.508,60	69.054,29	99.088,02	38.996,87	35.668,70		132.473,61	1.447.982,21
PODER LEGISLATIVO					-		5.500,00	5.500,00	5.500,00		-	-
RESTOS A PAGAR (INTRA-ORÇAMENTÁRIOS) (II)					-						-	-
TOTAL (III) = (I + II)	1.201.056,72	518.681,80	404.229,92	-	1.315.508,60	69.054,29	104.588,02	44.496,87	41.168,70	-	132.473,61	1.447.982,21

FONTE: Sistema: <Agape>; Unidade Responsável: <Município de Gararu>; Emissão: <21/05/2020>.


 ELIZABETH FREIRE SANTOS DE OLIVEIRA
 PREFEITO MUNICIPAL


 JOSE LUCIVALDO ALVES DE SANTANA
 SECRETÁRIO FINANÇAS


 ELISANDRA FÉLIX DE SANTANA
 SECRETÁRIO DE CONTROLE INTERNO


 TATYANA DE SOUSA CRUZ
 CONTADOR CRC/SE Nº 7.798

MUNICÍPIO DE GARARU
RELATÓRIO RESUMIDO DA EXECUÇÃO ORÇAMENTÁRIA
DEMONSTRATIVO DAS RECEITAS E DESPESAS COM MANUTENÇÃO E DESENVOLVIMENTO DO ENSINO - MDE
ORÇAMENTOS FISCAL E DA SEGURIDADE SOCIAL
PERÍODO DE REFERÊNCIA: MARÇO A ABRIL DE 2020

R\$ 1,00

RREO - ANEXO 8 (LDB, art. 72)

RECEITA RESULTANTE DE IMPOSTOS (caput do art. 212 da Constituição)	PREVISÃO INICIAL	PREVISÃO ATUALIZADA (a)	RECEITAS REALIZADAS	
			Até o Bimestre (b)	% (c) = (b/a)x100
1- RECEITA DE IMPOSTOS	895.000,00	895.000,00	304.957,76	34,07%
1.1- Receita Resultante do Imposto sobre a Propriedade Predial e Territorial Urbana – IPTU	15.000,00	15.000,00	3.630,39	24,20%
1.1.1- IPTU	10.000,00	10.000,00	400,00	4,00%
1.1.2- Multas, Juros de Mora, Dívida Ativa e Outros Encargos do IPTU	5.000,00	5.000,00	3.230,39	64,61%
1.2- Receita Resultante do Imposto sobre Transmissão Inter Vivos – ITBI	20.000,00	20.000,00	11.340,00	56,70%
1.2.1- ITBI	20.000,00	20.000,00	11.340,00	56,70%
1.2.2- Multas, Juros de Mora, Dívida Ativa e Outros Encargos do ITBI	0,00	0,00	0,00	#DIV/0!
1.3- Receita Resultante do Imposto sobre Serviços de Qualquer Natureza – ISS	260.000,00	260.000,00	93.713,13	36,04%
1.3.1- ISS	260.000,00	260.000,00	93.713,13	36,04%
1.3.2- Multas, Juros de Mora, Dívida Ativa e Outros Encargos do ISS	0,00	0,00	0,00	#DIV/0!
1.4- Receita Resultante do Imposto de Renda Retido na Fonte – IRRF	600.000,00	600.000,00	196.274,24	32,71%
1.4.1- IRRF	600.000,00	600.000,00	196.274,24	32,71%
2- RECEITA DE TRANSFERÊNCIAS CONSTITUCIONAIS E LEGAIS	16.911.000,00	16.911.000,00	5.183.333,53	30,65%
2.1- Cota-Parte FPM	12.500.000,00	12.500.000,00	4.083.553,12	32,67%
2.1.1- Cota-Parte FPM - 1%	1.000.000,00	1.000.000,00	0,00	0,00%
2.2- Cota-Parte ICMS	3.200.000,00	3.200.000,00	1.026.601,15	32,08%
2.3- ICMS-Desoneração – L.C. nº87/1996	1.000,00	1.000,00	0,00	0,00%
2.4- Cota-Parte IPI-Exportação	5.000,00	5.000,00	522,26	10,45%
2.5- Cota-Parte ITR	5.000,00	5.000,00	38,28	0,77%
2.6- Cota-Parte IPVA	200.000,00	200.000,00	72.618,72	36,31%
3- TOTAL DA RECEITA DE IMPOSTOS (1 + 2)	17.806.000,00	17.806.000,00	5.488.291,29	30,82%
RECEITAS ADICIONAIS PARA FINANCIAMENTO DO ENSINO	PREVISÃO INICIAL	PREVISÃO ATUALIZADA (a)	RECEITAS REALIZADAS	
			Até o Bimestre (b)	% (c) = (b/a)x100
4- RECEITA DA APLICAÇÃO FINANCEIRA DE OUTROS RECURSOS DE IMPOSTOS VINCULADOS AO ENSINO	10.000,00	10.000,00	0,00	0,00%
5- RECEITA DE TRANSFERÊNCIAS DO FNDE	791.000,00	791.000,00	232.166,25	29,35%
5.1- Transferências do Salário-Educação	360.000,00	360.000,00	92.643,74	25,73%
5.2- Transferências Direta - PDDE	10.000,00	10.000,00	7.290,00	72,90%
5.3- Transferências Diretas - PNAE	161.000,00	161.000,00	55.319,20	34,36%
5.4- Transferências Diretas - PNATE	250.000,00	250.000,00	76.815,87	30,73%
5.5 - Outras Transferências do FNDE	10.000,00	10.000,00	0,00	0,00%
5.6 - Aplicação Financeira dos Recursos do FNDE	0,00	0,00	97,44	#DIV/0!
6- RECEITA DE TRANSFERÊNCIAS DE CONVÊNIOS	680.000,00	680.000,00	73.678,22	10,84%
6.1- Transferências de Convênios	670.000,00	670.000,00	72.390,00	10,80%
6.2- Aplicação Financeira dos Recursos de Convênios	10.000,00	10.000,00	1.288,22	12,88%
7- RECEITA DE OPERAÇÕES DE CRÉDITO	0,00	0,00	0,00	#DIV/0!
8- OUTRAS RECEITAS PARA FINANCIAMENTO DO ENSINO	0,00	0,00	0,00	#DIV/0!
9-TOTAL DAS RECEITAS ADICIONAIS PARA FINANCIAMENTO DO ENSINO	1.481.000,00	1.481.000,00	305.844,47	20,65%

		FUNDEB				RECEITAS REALIZADAS	
RECEITAS DO FUNDEB		PREVISÃO INICIAL	PREVISÃO ATUALIZADA			Até o Bimestre	%
			(a)	(b)			(c) = (b/a)x100
10- RECEITAS DESTINADAS AO FUNDEB		3.182.200,00	3.182.200,00	1.036.666,46			32,58%
10.1- Cota-Parte FPM Destinada ao FUNDEB – (20% de 2.1)		2.500.000,00	2.500.000,00	816.710,52			32,67%
10.2- Cota-Parte ICMS Destinada ao FUNDEB – (20% de 2.2)		640.000,00	640.000,00	205.320,16			32,08%
10.3- ICMS-Desoneração Destinada ao FUNDEB – (20% de 2.3)		200,00	200,00	0,00			0,00%
10.4- Cota-Parte IPI-Exportação Destinada ao FUNDEB – (20% de 2.4)		1.000,00	1.000,00	104,43			10,44%
10.5- Cota-Parte ITR ou ITR Arrecadado Destinados ao FUNDEB – (20% de ((1.5 – 1.5.5) + 2.5))		1.000,00	1.000,00	7,64			0,76%
10.6- Cota-Parte IPVA Destinada ao FUNDEB – (20% de 2.6)		40.000,00	40.000,00	14.523,71			36,31%
11- RECEITAS RECEBIDAS DO FUNDEB		10.010.000,00	10.010.000,00	2.837.738,05			28,35%
11.1- Transferências de Recursos do FUNDEB		10.000.000,00	10.000.000,00	2.836.591,81			28,37%
11.2- Complementação da União ao FUNDEB		0,00	0,00	0,00			#DIV/0!
11.3- Receita de Aplicação Financeira dos Recursos do FUNDEB		10.000,00	10.000,00	1.146,24			11,46%
12- RESULTADO LÍQUIDO DAS TRANSFERÊNCIAS DO FUNDEB (11.1 – 10)		6.827.800,00	6.827.800,00	1.801.071,59			26,38%
[SE RESULTADO LÍQUIDO DA TRANSFERÊNCIA (12) > 0] = ACRÉSCIMO RESULTANTE DAS TRANSFERÊNCIAS DO FUNDEB							
[SE RESULTADO LÍQUIDO DA TRANSFERÊNCIA (12) < 0] = DECRÉSCIMO RESULTANTE DAS TRANSFERÊNCIAS DO FUNDEB							
DESPESAS DO FUNDEB	DOTAÇÃO INICIAL	DOTAÇÃO ATUALIZADA (d)	DESPESAS EMPENHADA		DESPESAS LIQUIDADAS		INSCRITAS EM RESTOS A PAGAR NÃO PROCESSADO (i)
			Até o Bimestre (e)	% (f) = (e/d)	Até o Bimestre (g)	% (h) = (g/d)	
13- PAGAMENTO DOS PROFISSIONAIS DO MAGISTÉRIO	7.997.000,00	7.596.107,87	7.586.084,20	99,87%	2.202.628,28	29,00%	-
13.1- Com Educação Infantil	4.000,00	1.215.377,26	1.213.773,47	99,87%	352.420,52	29,00%	-
13.2- Com Ensino Fundamental	7.993.000,00	6.380.730,61	6.372.310,73	99,87%	1.850.207,76	29,00%	-
14- OUTRAS DESPESAS	2.000.000,00	1.459.515,41	1.359.422,00	93,14%	439.682,37	30,13%	-
14.1- Com Educação Infantil	12.000,00	233.522,47	217.507,52	93,14%	70.349,18	30,13%	-
14.2- Com Ensino Fundamental	1.988.000,00	1.225.992,94	1.141.914,48	93,14%	369.333,19	30,13%	-
15- TOTAL DAS DESPESAS DO FUNDEB (13 + 14)	9.997.000,00	9.055.623,28	8.945.506,20	193,01%	2.642.310,65	59,12%	-
DEDUÇÕES PARA FINS DE LIMITE DO FUNDEB					VALOR		
16 - RESTOS A PAGAR INSCRITOS NO EXERCÍCIO SEM DISPONIBILIDADE FINANCEIRA DE RECURSOS DO FUNDEB							
16.1 - FUNDEB 60%							
16.2 - FUNDEB 40%							
17 - DESPESAS CUSTEADAS COM O SUPERÁVIT FINANCEIRO, DO EXERCÍCIO ANTERIOR, DO FUNDEB							
17.1 - FUNDEB 60%							
17.2 - FUNDEB 40%							
18- TOTAL DAS DEDUÇÕES CONSIDERADAS PARA FINS DE LIMITE DO FUNDEB (16 + 17)							
INDICADORES DO FUNDEB					VALOR		
19 - TOTAL DAS DESPESAS DO FUNDEB PARA FINS DE LIMITE (15 - 18)							
19.1- MÍNIMO DE 60% DO FUNDEB NA REMUNERAÇÃO DO MAGISTÉRIO ¹ ((13 – (16.1+17.1))/11*100							
19.2- MÁXIMO DE 40% EM DESPESAS COM MDE, QUE NÃO REMUNERAÇÃO DO MAGISTÉRIO ¹ ((14-(16.2+17.2))/11*100							
19.3 - MÁXIMO DE 5% NÃO APLICADO NO EXERCÍCIO (100-(19.1+19.2))%							
CONTROLE DA UTILIZAÇÃO DE RECURSOS NO EXERCÍCIO SUBSEQÜENTE					VALOR		
20 – RECURSOS RECEBIDOS DO FUNDEB EM <EXERCÍCIO ANTERIOR> QUE NÃO FORAM UTILIZADOS							
21 – DESPESAS CUSTEADAS COM O SALDO DO ITEM 20 ATÉ O 1º TRIMESTRE DE <EXERCÍCIO > ²							

MANUTENÇÃO E DESENVOLVIMENTO DO ENSINO – DESPESAS CUSTEADAS COM A RECEITA RESULTANTE DE IMPOSTOS E RECURSOS DO FUNDEB

DESPESAS COM AÇÕES TÍPICAS DE MDE	DOTAÇÃO INICIAL	DOTAÇÃO ATUALIZADA (d)	DESPESAS EMPENHADAS		DESPESAS LIQUIDADAS		INSCRITAS EM RESTOS A PAGAR NÃO PROCESSADO
			Até o Bimestre (e)	% f=(e/d)*100	Até o Bimestre (g)	% h=(g/d)*100	
22- EDUCAÇÃO INFANTIL	48.000,00	1.803.104,43	1.768.338,70	98%	606.433,61	34%	0,00
22.1- Creche	0,00	0,00	0,00	#DIV/0!	0,00	#DIV/0!	0,00
22.1.1 - Despesa Custeadas com Recurso do FUNDEB	0,00	0,00	0,00	#DIV/0!	0,00	#DIV/0!	0,00
22.1.2 - Despesa Custeada com Outros Recursos de Impostos	0,00	0,00	0,00	#DIV/0!	0,00	#DIV/0!	0,00
22.2- Pré-escola	48.000,00	1.803.104,43	1.768.338,70	98%	606.433,61	34%	0,00
22.2.1 - Despesa Custeadas com Recurso do FUNDEB	17.000,00	1.448.899,72	1.431.280,99	99%	422.769,70	29%	0,00
22.2.2 - Despesa Custeada com Outros Recursos de Impostos	31.000,00	354.204,71	337.057,71	95%	183.663,91	52%	0,00
23 - ENSINO FUNDAMENTAL	11.399.360,00	9.466.298,26	9.283.778,21	98%	3.183.776,46	34%	0,00
23.1 - Despesas Custeadas com Recursos do FUNDEB	9.983.000,00	7.606.723,56	7.514.225,21	99%	2.219.540,95	29%	0,00
23.2 - Despesas Custeadas com Outros Recursos de Impostos	1.416.360,00	1.859.574,70	1.769.553,00	95%	964.235,51	52%	0,00
24 - ENSINO MÉDIO	0,00	0,00	0,00	#DIV/0!	0,00	#DIV/0!	0,00
25 - ENSINO SUPERIOR	0,00	0,00	0,00	#DIV/0!	0,00	#DIV/0!	0,00
26 - ENSINO PROFISSIONAL NÃO INTEGRADO AO ENSINO REGULAR	0,00	0,00	0,00	#DIV/0!	0,00	#DIV/0!	0,00
27 - OUTRAS	0,00	0,00	0,00	#DIV/0!	0,00	#DIV/0!	0,00
28 - TOTAL DAS DESPESAS COM AÇÕES TÍPICAS DE MDE	11.447.360,00	11.269.402,69	11.052.116,91	98%	3.790.210,07	34%	0,00

DEDUÇÕES CONSIDERADAS PARA FINS DE LIMITE CONSTITUCIONAL	VALOR
29 - RESULTADO LÍQUIDO DAS TRANSFERÊNCIAS DO FUNDEB	1.801.071,59
30 - DESPESAS CUSTEADAS COM A COMPLEMENTAÇÃO DO FUNDEB NO EXERCÍCIO	-
31 - DESPESAS CUSTEADAS COM O SUPERÁVIT FINANCEIRO, DO EXERCÍCIO ANTERIOR, DO FUNDEB	-
32 - DESPESAS CUSTEADAS COM O SUPERÁVIT FINANCEIRO, DO EXERCÍCIO ANTERIOR, DE OUTROS RECURSOS DE IMPOSTOS	-
33 - RESTOS A PAGAR INSCRITOS NO EXERCÍCIO SEM DISPONIBILIDADE FINANCEIRA DE RECURSOS DE IMPOSTOS VINCULADOS AO ENSINO*	-
34 - CANCELAMENTO, NO EXERCÍCIO, DE RESTOS A PAGAR INSCRITOS COM DISPONIBILIDADE FINANCEIRA DE RECURSOS DE IMPOSTOS VINCULADOS AO ENSINO = (44j)	-
35 - TOTAL DAS DEDUÇÕES CONSIDERADAS PARA FINS DE LIMITE CONSTITUCIONAL (29 + 30 + 31 + 32 + 33 + 34)	1.801.071,59
36 - TOTAL DAS DESPESAS PARA FINS DE LIMITE ((22 + 23) + (35))	1.989.138,48
37 - PERCENTUAL DE APLICAÇÃO EM MDE SOBRE A RECEITA LÍQUIDA DE IMPOSTOS ((36) / (3) * 100) % - LIMITE CONSTITUCIONAL 25%	36,24%

OUTRAS INFORMAÇÕES PARA CONTROLE

OUTRAS DESPESAS CUSTEADAS COM RECEITAS ADICIONAIS PARA FINANCIAMENTO DO ENSINO	DOTAÇÃO INICIAL	DOTAÇÃO ATUALIZADA (d)	DESPESAS EMPENHADAS		DESPESAS LIQUIDADAS		INSCRITAS EM RESTOS A PAGAR NÃO PROCESSADO
			Até o Bimestre (e)	% f=(e/d)*100	Até o Bimestre (g)	% h=(g/d)*100	
38 - DESPESAS CUSTEADAS COM A APLICAÇÃO FINANCEIRA DE OUTROS RECURSOS DE IMPOSTOS VINCULADOS AO ENSINO	0,00	0,00	0,00	#DIV/0!	0,00	#DIV/0!	0,00
39 - DESPESAS CUSTEADAS COM A CONTRIBUIÇÃO SOCIAL DO SALÁRIO-EDUCAÇÃO	360.000,00	209.289,07	198.546,94	95%	114.736,30	54,82%	0,00
40 - DESPESAS CUSTEADAS COM OPERAÇÕES DE CRÉDITO	0,00	0,00	0,00	#DIV/0!	0,00	#DIV/0!	0,00
41 - DESPESAS CUSTEADAS COM OUTRAS RECEITAS PARA FINANCIAMENTO DO ENSINO	1.305.000,00	1.464.805,58	1.162.385,86	79%	699.253,20	47,74%	0,00
42 - TOTAL DAS OUTRAS DESPESAS CUSTEADAS COM RECEITAS ADICIONAIS PARA FINANCIAMENTO DO ENSINO (38 + 39 + 40 + 41)	1.665.000,00	1.674.094,65	1.360.932,80	81%	813.989,50	48,62%	0,00
43 - TOTAL GERAL DAS DESPESAS COM EDUCAÇÃO (28+42)	13.112.360,00	12.943.497,34	12.413.049,71	179,37%	4.604.199,57	82,26%	0,00

RESTOS A PAGAR INSCRITOS COM DISPONIBILIDADE FINANCEIRA DE RECURSOS DE IMPOSTOS VINCULADOS AO ENSINO	SALDO ATÉ O BIMESTRE	CANCELADO EM <EXERCÍCIO> (j)
44 - RESTOS A PAGAR DE DESPESAS COM MDE	0,00	0,00
44.1 - Executadas com Recursos de Impostos Vinculados ao Ensino	0,00	0,00
44.2 - Executadas com Recursos do FUNDEB	0,00	0,00
CONTROLE DA DISPONIBILIDADE FINANCEIRA	FUNDEB	SALÁRIO EDUCAÇÃO
45- SALDO FINANCEIRO EM 31 DE DEZEMBRO DE <EXERCÍCIO ANTERIOR>	10.114,10	824,61
46- (+) INGRESSO DE RECURSOS ATÉ O BIMESTRE	2.836.591,81	92.643,74
47- (-) PAGAMENTOS EFETUADOS ATÉ O BIMESTRE	2.706.202,78	82.807,76
47.1 - Orçamento do Exercício	2.706.202,78	78.765,53
47.2 - Restos a Pagar	0,00	4.042,23
48- (+) RECEITA DE APLICAÇÃO FINANCEIRA DOS RECURSOS ATÉ O BIMESTRE	1.146,24	38,94
49- (=) DISPONIBILIDADE FINANCEIRA ATÉ O BIMESTRE	141.649,37	10.699,53
50 - (+) Ajustes	-63.892,13	0,00
50.1 - (+) Retenções	0,00	0,00
50.2 - (-) Valores a recuperar	63.892,13	0,00
50.3 - (+) Outros valores extraorçamentários	0,00	0,00
50.4 - (+) Conciliação Bancária	0,00	0,00
51 - (=) SALDO FINANCEIRO CONCILIADO	77.757,24	10.699,53

FONTE: Sistema: <Ágape>, Unidade Responsável: <Município de Gararu>, Emissão: <21/05/2020>.

¹ Limites mínimos anuais a serem cumpridos no encerramento do exercício.

² Art. 21, § 2º, Lei 11.494/2007: "Até 5% dos recursos recebidos à conta dos Fundos, inclusive relativos à complementação da União recebidos nos termos do §1º do art. 6º desta Lei, poderão ser utilizados no 1º trimestre do exercício imediatamente subsequente, mediante abertura de crédito adicional."


³ Caput do artigo 212 da CF/1988

⁴ Os valores referentes à parcela dos Restos a Pagar inscritos sem disponibilidade financeira vinculada à educação deverão ser informados somente no RREO do último bimestre do exercício.


⁵ Limites mínimos anuais a serem cumpridos no encerramento do exercício, no âmbito de atuação prioritária, conforme LDB, art. 11, V.

⁶ Nos cinco primeiros bimestres do exercício o acompanhamento poderá ser feito com base na despesa empenhada ou na despesa liquidada. No último bimestre do exercício, o valor deverá corresponder ao total da despesa empenhada.

⁷ Essa coluna poderá ser apresentada somente no último bimestre


ELIZABETH FREIRE SANTOS DE OLIVEIRA
PREFEITO MUNICIPAL


TATYANA DE SOUSA CRUZ
CONTADOR CRC/SE Nº 7.798


JOSÉ JUCIVALDO ALVES DE SANTANA
SECRETÁRIO FINANÇAS


ELISANDRA FÉLIX DE SANTANA
SECRETÁRIO DE CONTROLE INTERNO

MUNICÍPIO DE GARARU
RELATÓRIO RESUMIDO DA EXECUÇÃO ORÇAMENTÁRIA
DEMONSTRATIVO DAS RECEITAS DE OPERAÇÕES DE CRÉDITO E DESPESAS DE CAPITAL
ORÇAMENTOS FISCAL E DA SEGURIDADE SOCIAL
PERÍODO DE REFERÊNCIA: MARÇO A ABRIL DE 2020

RREO – ANEXO 9 (LRF, art.53, § 1º, inciso I)					Em Reais
RECEITAS	PREVISÃO ATUALIZADA (a)	RECEITAS REALIZADAS Até o bimestre (b)			SALDO NÃO REALIZADO (c) = (a – b)
RECEITAS DE OPERAÇÕES DE CRÉDITO (I)	-	-	-	-	-
SEM MOVIMENTO					
	DOTAÇÃO ATUALIZADA (d)	DESPESAS EMPENHADAS (e)	DESPESAS LIQUIDADAS	DESPESAS INSCRITAS EM RESTOS A PAGAR NÃO PROCESSADOS	SALDO NÃO EXECUTADO (f) = (d – e)
DESPESAS DE CAPITAL	-	-	-	-	-
(-) Incentivos Fiscais a Contribuinte	-	-	-	-	-
(-) Incentivos Fiscais a Contribuinte por Instituições Financeiras	-	-	-	-	-
DESPESA DE CAPITAL LIQUIDA (II)	-	-	-	-	-

FONTE: Sistema: <Ágape>, Unidade Responsável: <Município de Gararu>, Emissão: <21/05/2020>.

Notas:

¹ < Operações de Crédito descritas na CF, art. 167, inciso III>

² Durante o exercício, somente as despesas liquidadas são consideradas executadas. No encerramento do exercício, as despesas não liquidadas inscritas em restos a pagar

- a) Despesas liquidadas, consideradas aquelas em que houve a entrega do material ou serviço, nos termos do art. 63 da Lei 4.320/64;
- b) Despesas empenhadas, mas não liquidadas, inscritas em Restos a Pagar não-processados, consideradas liquidadas no encerramento do exercício, por força do art.35, inciso II da Lei 4.320/64.


ELIZABETH FREIRE SANTOS DE OLIVEIRA
PREFEITO MUNICIPAL


TATYANA DE SOUSA CRUZ
CONTADOR CRC/SE Nº 7.798


JOSE JUCIVALDO ALVES DE SANTANA
SECRETÁRIO FINANÇAS


ELISANDRA FÉLIX DE SANTANA
SECRETÁRIO DE CONTROLE INTERNO

MUNICÍPIO DE GARARU
 RELATÓRIO RESUMIDO DA EXECUÇÃO ORÇAMENTÁRIA
DEMONSTRATIVO DA PROJEÇÃO ATUARIAL DO REGIME PRÓPRIO DE PREVIDÊNCIA DOS SERVIDORES
 ORÇAMENTO DA SEGURIDADE SOCIAL
 PERÍODO DE REFERÊNCIA: MARÇO A ABRIL DE 2020

RREO – ANEXO 10 (LRF, art. 53, § 1º, inciso II)

Em Reais

EXERCÍCIO	RECEITAS PREVIDENCIÁRIAS (a)	DESPESAS PREVIDENCIÁRIAS (b)	RESULTADO PREVIDENCIÁRIO (c) = (a - b)	SALDO FINANCEIRO DO EXERCÍCIO (d) = ("d" exerc. Anterior) + (c)
SEM MOVIMENTO				

FONTE: Sistema: <Ágape>, Unidade Responsável: <Município de Gararu>, Emissão: <21/05/2020>.

1 Projeção atuarial elaborada em <DATA DA AVALIAÇÃO> e oficialmente enviada para o Ministério da Previdência Social – MPS.


 ELIZABETH FREIRE SANTOS DE OLIVEIRA
 PREFEITO MUNICIPAL


 TATYANA DE SOUSA CRUZ
 CONTADOR CRC/SE Nº 7.798


 JOSE JUCIVALDO ALVES DE SANTANA
 SECRETÁRIO FINANÇAS


 ELISANDRA FÉLIX DE SANTANA
 SECRETÁRIO DE CONTROLE INTERNO

MUNICÍPIO DE GARARU
RELATÓRIO RESUMIDO DA EXECUÇÃO ORÇAMENTÁRIA
DEMONSTRATIVO DA RECEITA DE ALIENAÇÃO DE ATIVOS E APLICAÇÃO DOS RECURSOS
ORÇAMENTOS FISCAL E DA SEGURIDADE SOCIAL
PERÍODO DE REFERÊNCIA: MARÇO A ABRIL DE 2020

RREO – ANEXO 11 (LRF, art. 53, § 1º, inciso III)

Em Reais

RECEITAS	PREVISÃO ATUALIZADA (a)	RECEITAS REALIZADAS (b)				SALDO (c) = (a-b)	
RECEITAS DE ALIENAÇÃO DE ATIVOS (I) Receita de Alienação de Bens Móveis Receita de Alienação de Bens Imóveis							
DESPESAS	DOTAÇÃO ATUALIZADA (d)	DESPESAS EMPENHADAS (e)	DESPESAS LIQUIDADAS (f)	DESPESAS PAGAS (g)	DESPESAS DESCRITAS EM RESTOS PAAGOS E NÃO PROCESSADOS	PAGAMENTO DE RESTOS A PAGAR (g)	SALDO (h) = (d-e)
APLICAÇÃO DOS RECURSOS DA ALIENAÇÃO DE ATIVOS (II) Despesas de Capital Investimentos Inversões Financeiras Amortização da Dívida Despesas Correntes dos Regimes de Previdência Regime Próprio dos Servidores Públicos							
SALDO FINANCEIRO A APLICAR	<EXERCÍCIO ANTERIOR> (i)	<EXERCÍCIO> (j) = (Ib - (II f + II g))				SALDO ATUAL (k) = (III i + III j)	
VALOR (III)							

SEM MOVIMENTO

FONTE: Sistema: <Ágape>, Unidade Responsável: <Município de Gararu>, Emissão: <21/05/2020>.


ELIZABETH FREIRE SANTOS DE OLIVEIRA
PREFEITO MUNICIPAL


JOSE JUCIVALDO ALVES DE SANTANA
SECRETÁRIO FINANÇAS


ELISANDRA FÉLIX DE SANTANA
SECRETÁRIO DE CONTROLE INTERNO


TATYANA DE SOUSA CRUZ
CONTADOR CRC/SE Nº 7.798

MUNICÍPIO DE GARARU
RELATÓRIO RESUMIDO DA EXECUÇÃO ORÇAMENTÁRIA
DEMONSTRATIVO DAS RECEITAS E DESPESAS COM AÇÕES E SERVIÇOS PÚBLICOS DE SAÚDE
ORÇAMENTOS FISCAL E DA SEGURIDADE SOCIAL
PERÍODO DE REFERÊNCIA: MARÇO A ABRIL DE 2020

RREO – ANEXO 12 (LC 141/2012, art. 35)

R\$ 1,00

RECEITAS RESULTANTES DE IMPOSTOS E TRANSFERÊNCIAS CONSTITUCIONAIS E LEGAIS	PREVISÃO INICIAL	PREVISÃO ATUALIZADA (a)	RECEITAS REALIZADAS	
			Até o Bimestre (b)	% (b/a)x100
RECEITA DE IMPOSTOS (I)	895.000,00	895.000,00	304.957,76	34,07%
IPTU	10.000,00	10.000,00	400,00	4,00%
Multas, Juros de Mora, Dívida Ativa e Outros Encargos - IPTU	5.000,00	5.000,00	3.230,39	64,61%
ITBI	20.000,00	20.000,00	11.340,00	56,70%
Multas, Juros de Mora, Dívida Ativa e Outros Encargos - ITBI	0,00	0,00	0,00	#DIV/0!
ISS	260.000,00	260.000,00	93.713,13	36,04%
Multas, Juros de Mora, Dívida Ativa e Outros Encargos - ISS	0,00	0,00	0,00	#DIV/0!
IRRF	600.000,00	600.000,00	196.274,24	32,71%
RECEITA DE TRANSFERÊNCIAS CONSTITUCIONAIS E LEGAIS (II)	15.911.000,00	15.911.000,00	5.183.333,53	32,58%
Cota-Parte FPM	12.500.000,00	12.500.000,00	4.083.553,12	32,67%
Cota-Parte ITR	5.000,00	5.000,00	38,28	0,77%
Cota-Parte IPVA	200.000,00	200.000,00	72.618,72	36,31%
Cota-Parte ICMS	3.200.000,00	3.200.000,00	1.026.601,15	32,08%
Cota-Parte IPI-Exportação	5.000,00	5.000,00	522,26	10,45%
ICMS Desoneração (LC 87/96)	1.000,00	1.000,00	0,00	0,00%
TOTAL DAS RECEITAS RESULTANTES DE IMPOSTOS E TRANSFERÊNCIAS CONSTITUCIONAIS E LEGAIS - (III) = (I) + (II)	16.806.000,00	16.806.000,00	5.488.291,29	32,66%

DESPESAS COM AÇÕES E SERVIÇOS PÚBLICOS DE SAÚDE (ASPS) – POR SUBFUNÇÃO E CATEGORIA ECONÔMICA	DOTAÇÃO INICIAL	DOTAÇÃO ATUALIZADA (c)	DESPESAS EMPENHADAS		DESPESAS LIQUIDADAS		DESPESAS PAGAS		Inscritas em Restos a Pagar não Processados (g)
			Até o Bimestre (d)	% (d/c) x 100	Até o Bimestre (e)	% (e/c) x 100	Até o Bimestre (f)	% (f/c) x 100	
ATENÇÃO BÁSICA (IV)	205.580,00	115.816,00	0,00	0,00%	0,00	0	0,00	0	0,00
Despesa Corrente	176.580,00	87.816,00		0,00%		0		0	0,00
Despesa de Capital	29.000,00	28.000,00		0,00%		0		0	0,00
ASSISTÊNCIA HOSPITALAR E AMBULATORIAL (V)	7.000,00	64.000,00	58.825,00	91,91%	14.407,99	0,225124844	14.407,99	0,225124844	44.417,01
Despesa Corrente	7.000,00	64.000,00	58.825,00	91,91%	14.407,99	0,225124844	14.407,99	0,225124844	44.417,01
Despesa de Capital				#DIV/0!		#DIV/0!		#DIV/0!	0,00
SUPORTE PROFILÁTICO E TERAPÊUTICO (VI)	20.000,00	20.000,00	318,00	1,59%	318,00	0,0159	318,00	0,0159	0,00
Despesa Corrente	20.000,00	20.000,00	318,00	1,59%	318,00	0,0159	318,00	0,0159	0,00
Despesa de Capital				#DIV/0!		#DIV/0!		#DIV/0!	0,00
VIGILÂNCIA SANITÁRIA (VII)	9.000,00	9.000,00	0,00	0,00%	0,00	0	0,00	0	0,00
Despesa Corrente	8.000,00	8.000,00		0,00%		0		0	0,00
Despesa de Capital	1.000,00	1.000,00		0,00%		0		0	0,00
VIGILÂNCIA EPIDEMIOLÓGICA (VIII)	0,00	0,00	0,00	#DIV/0!	0,00	#DIV/0!	0,00	#DIV/0!	0,00
Despesa Corrente				#DIV/0!		#DIV/0!		#DIV/0!	0,00
Despesa de Capital				#DIV/0!		#DIV/0!		#DIV/0!	0,00
ALIMENTAÇÃO E NUTRIÇÃO (IX)	0,00	0,00	0,00	#DIV/0!	0,00	#DIV/0!	0,00	#DIV/0!	0,00
Despesa Corrente				#DIV/0!		#DIV/0!		#DIV/0!	0,00
Despesa de Capital				#DIV/0!		#DIV/0!		#DIV/0!	0,00
OUTRAS SUBFUNÇÕES (X)	2.963.500,00	2.760.326,90	2.580.176,29	93,47%	909.369,03	0,329442513	716.280,44	0,259491164	1.670.807,26
Despesa Corrente	2.961.500,00	2.758.326,90	2.580.176,29	93,54%	909.369,03	0,329681384	716.280,44	0,259679315	1.670.807,26
Despesa de Capital	2.000,00	2.000,00		0,00%		0		0	0,00
TOTAL DAS DESPESAS COM SAÚDE (XI)=(IV+V+VI+VII+VIII+IX+X)	3.205.080,00	2.969.142,90	2.639.319,29	88,89%	924.095,02	0,311232922	731.006,43	0,246201161	1.715.224,27

APURAÇÃO DO CUMPRIMENTO DO LIMITE MÍNIMO PARA APLICAÇÃO EM ASPS	DESPESA EMPENHADA	DESPESA LIQUIDADADA	DESPESA PAGA
	(d)	(e)	(f)
TOTAL DAS DESPESAS COM ASPS (XII) = (XI)	2.639.319,29	924.095,02	731.006,43
(-) Restos a Pagar Não Processados Inscritos Indevidamente no Exercício sem Disponibilidade Financeira (XIII)	0,00	0,00	0,00
(-) Despesas Custeadas com Recursos Vinculados à Parcela do Percentual Mínimo que não foi Aplicada em ASPS em Exercícios Anteriores (XIV)	0,00	0,00	0,00
(-) Despesas Custeadas com Disponibilidade de Caixa Vinculada aos Restos a Pagar Cancelados (XV)	0,00	0,00	0,00
(=) VALOR APLICADO EM ASPS (XVI) = (XII - XIII - XIV - XV)	2.639.319,29	924.095,02	731.006,43
Despesa Mínima a ser Aplicada em ASPS (XVII) = (III) x 15% (LC 141/2012)			823.243,69
Despesa Mínima a ser Aplicada em ASPS (XVII) = (III) x % (Lei Orgânica Municipal)			
Diferença entre o Valor Aplicado e a Despesa Mínima a ser Aplicada (XVIII) = (XVI (d ou e) - XVII)			100.851,33
Limite não Cumprido (XIX) = (XVIII) (Quando valor for inferior a zero)	100.851,33		
PERCENTUAL DA RECEITA DE IMPOSTOS E TRANSFERÊNCIAS CONSTITUCIONAIS E LEGAIS APLICADO EM ASPS (XVI / III) * 100 (mínimo de 15% conforme LC nº 141/2012 ou % da Lei Orgânica Municipal)	48,09%	16,84%	

CONTROLE DO VALOR REFERENTE AO PERCENTUAL MÍNIMO NÃO CUMPRIDO EM EXERCÍCIOS ANTERIORES PARA FINS DE APLICAÇÃO DOS RECURSOS VINCULADOS CONFORME ARTIGOS 25 E 26 DA LC 141/2012	LIMITE NÃO CUMPRIDO				
	Saldo Inicial (exercício atual) (h)	Despesas Custeadas no Exercício de Referência			Saldo Final (não aplicado) ¹ (l) = (h - (i ou j))
		Empenhada (i)	Liquidada (j)	Paga (k)	
Diferença de limite não cumprido em 2020 (saldo final = XIXd)					-
Diferença de limite não cumprido em 2019 (saldo inicial igual ao saldo final do demonstrativo do exercício anterior)					-
Diferença de limite não cumprido em Exercícios Anteriores (saldo inicial igual ao saldo final do demonstrativo do exercício anterior)					-
TOTAL DA DIFERENÇA DE LIMITE NÃO CUMPRIDO EM EXERCÍCIOS ANTERIORES (XX)	-	-	-	-	-

EXECUÇÃO DE RESTOS A PAGAR										
Exercício do Empenho ¹	Valor Mínimo para Aplicação em ASPS (m)	Valor Aplicado em ASPS no Exercício (n)	Valor Aplicado além do Limite Mínimo (o) = (n - m), se < 0, então (o) = 0	Total Inscrito em RP no exercício (p)	RPNP Inscritos Indevidamente no Exercício sem Disponibilidade Financeira (q) = (XIII d)	Valor Inscrito em RP considerado no Limite (r) = (p - (o + q)), se < 0, então (r) = 0	Total de RP pagos (s)	Total de RP a pagar (t)	Total de RP Cancelados ou Prescritos (u)	Diferença entre o valor aplicado além do limite e o total de RP cancelado (v) = ((o + q) - u)
Empenhos de 2020 (regra nova)	823.243,69	924.095,02	100.851,33		0,00	-100.851,33				100.851,33
Empenhos de 2019 (regra nova)	2.356.599,37	3.008.704,43	652.105,06	210.897,13	0,00	-441.207,93	143.024,43	67.872,70		652.105,06
Empenhos de 2018	2.216.251,47	2.877.870,92	661.619,45	129.628,94	0,00	-531.990,51	101.429,43	28.199,51		661.619,45
Empenhos de 2017	1.978.434,53	2.529.324,40	550.889,87	113.279,69	0,00	-437.610,18	98.945,69	14.334,00		550.889,87
Empenhos de 2016 e anteriores	2.149.989,45	2.541.103,87	391.114,42	71.513,20	0,00	-319.601,22	61.953,20	9.560,00		391.114,42

TOTAL DOS RESTOS A PAGAR CANCELADOS OU PRESCRITOS ATÉ O FINAL DO EXERCÍCIO ATUAL QUE AFETARAM O CUMPRIMENTO DO LIMITE (XXI) (soma dos saldos negativos da coluna "v")	
TOTAL DOS RESTOS A PAGAR CANCELADOS OU PRESCRITOS ATÉ O FINAL DO EXERCÍCIO ANTERIOR QUE AFETARAM O CUMPRIMENTO DO LIMITE (XXII) (valor informado no demonstrativo do exercício anterior)	
TOTAL DOS RESTOS A PAGAR CANCELADOS OU PRESCRITOS NO EXERCÍCIO ATUAL QUE AFETARAM O CUMPRIMENTO DO LIMITE (XXIII) = (XXI - XXII) (Artigo 24 § 1º e 2º da LC 141/2012)	0,00

CONTROLE DOS RESTOS A PAGAR CANCELADOS OU PRESCRITOS PARA FINS DE APLICAÇÃO DA DISPONIBILIDADE DE CAIXA CONFORME ARTIGO 24, §1º E 2º DA LC 141/2012	RESTOS A PAGAR CANCELADOS OU PRESCRITOS				
	Saldo Inicial (w)	Despesas custeadas no exercício de referência Empenhada (x)	Liquidada (y)	Paga (z)	Saldo Final (não aplicado) (aa) = (w - (x ou y)) ¹
Restos a pagar cancelados ou prescritos em 2020 a serem compensados (XXIV) (saldo inicial = XXIII)					0,00
Restos a pagar cancelados ou prescritos em 2019 a serem compensados (XXV) (saldo inicial igual ao saldo final do demonstrativo do exercício anterior)					0,00
Restos a pagar cancelados ou prescritos em exercícios anteriores a serem compensados (XXVI) (saldo inicial igual ao saldo final do demonstrativo do exercício anterior)					0,00
TOTAL DE RESTOS A PAGAR CANCELADOS OU PRESCRITOS A COMPENSAR (XXVII)	0,00	0,00	0,00	0,00	0,00

RECEITAS ADICIONAIS PARA O FINANCIAMENTO DA SAÚDE NÃO COMPUTADAS NO CÁLCULO DO MÍNIMO	PREVISÃO INICIAL	PREVISÃO ATUALIZADA (a)	RECEITAS REALIZADAS	
			Até o Bimestre (b)	% (b/a)x100
RECEITAS DE TRANSFERÊNCIAS PARA A SAÚDE (XXVIII)	3.350.000,00	3.350.000,00	985.905,56	29,43%
Provenientes da União	3.310.000,00	3.310.000,00	971.746,76	29,36%
Provenientes dos Estados	40.000,00	40.000,00	14.158,80	35,40%
Provenientes de Outros Municípios	0,00	0,00	0,00	#DIV/0!
RECEITA DE OPERAÇÕES DE CRÉDITO INTERNAS E EXTERNAS VINCULADAS A SAÚDE (XXIX)	50.000,00	50.000,00	0,00	0,00%
OUTRAS RECEITAS (XXX)	20.000,00	20.000,00	5.354,53	26,77%
TOTAL DE RECEITAS ADICIONAIS PARA FINANCIAMENTO DA SAÚDE (XXXI) = (XXVIII + XXIX + XXX)	3.420.000,00	3.420.000,00	991.260,09	28,98%

DESPESAS COM SAÚDE NÃO COMPUTADAS NO CÁLCULO DO MÍNIMO

DESPESAS COM SAÚDE POR SUBFUNÇÕES E CATEGORIA ECONÔMICA NÃO COMPUTADAS NO CÁLCULO DO MÍNIMO	DOTAÇÃO INICIAL	DOTAÇÃO ATUALIZADA (c)	DESPESAS EMPENHADAS		DESPESAS LIQUIDADAS		DESPESAS PAGAS		Inscritas em Restos a Pagar não Processados (g)
			Até o Bimestre (d)	% (d/c) x 100	Até o Bimestre (e)	% (e/c) x 100	Até o Bimestre (f)	% (f/c) x 100	
ATENÇÃO BÁSICA (XXXII)	2.788.000,00	2.715.937,10	2.239.360,25	82,45%	937.453,89	0,345167747	797.896,19	0,293783015	1.301.906,36
Despesa Corrente	2.461.000,00	2.419.437,10	2.153.017,89	88,99%	937.453,89	0,387467767	797.896,19	0,329785879	1.215.564,00
Despesa de Capital	327.000,00	296.500,00	86.342,36	29,12%	0	0	0	0	86.342,36
ASSISTÊNCIA HOSPITALAR E AMBULATORIAL (XXXIII)	221.000,00	281.000,00	214.891,63	76,47%	58.009,35	0,206438968	56.007,55	0,199315125	156.882,28
Despesa Corrente	221.000,00	281.000,00	214.891,63	76,47%	58.009,35	0,206438968	56.007,55	0,199315125	156.882,28
Despesa de Capital	0,00	0,00	0,00	#DIV/0!	0,00	#DIV/0!	0,00	#DIV/0!	0,00
SUORTE PROFILÁTICO E TERAPÊUTICO (XXXIV)	82.000,00	82.000,00	25.704,16	31,35%	25.704,16	0,313465366	25.704,16	0,313465366	0,00
Despesa Corrente	82.000,00	82.000,00	25.704,16	31,35%	25.704,16	0,313465366	25.704,16	0,313465366	0,00
Despesa de Capital	0,00	0,00	0,00	#DIV/0!	0,00	#DIV/0!	0,00	#DIV/0!	0,00
VIGILÂNCIA SANITÁRIA (XXXV)	40.000,00	40.000,00	19.840,00	49,60%	2.949,99	0,07374975	2.949,99	0,07374975	16.890,01
Despesa Corrente	38.000,00	38.000,00	19.840,00	52,21%	2.949,99	0,077631316	2.949,99	0,077631316	16.890,01
Despesa de Capital	2.000,00	2.000,00	0,00	0,00%	0	0	0	0	0,00
VIGILÂNCIA EPIDEMIOLÓGICA (XXXVI)	265.000,00	265.000,00	197.775,00	74,63%	66.398,40	0,25056	51.154,40	0,193035472	131.376,60
Despesa Corrente	264.000,00	264.000,00	197.775,00	74,91%	66.398,40	0,251509091	51.154,40	0,193766667	131.376,60
Despesa de Capital	1.000,00	1.000,00	0,00	0,00%	0	0	0	0	0,00
ALIMENTAÇÃO E NUTRIÇÃO (XXXVII)	0,00	0,00	0,00	#DIV/0!	0,00	#DIV/0!	0,00	#DIV/0!	0,00
Despesa Corrente	0,00	0,00	0,00	#DIV/0!	0,00	#DIV/0!	0,00	#DIV/0!	0,00
Despesa de Capital	0,00	0,00	0,00	#DIV/0!	0,00	#DIV/0!	0,00	#DIV/0!	0,00
OUTRAS SUBFUNÇÕES (XXXVIII)	19.500,00	309.455,41	259.500,00	83,86%	0,00	0	0,00	0	259.500,00
Despesa Corrente	14.000,00	45.955,41	259.500,00	0,00%	0	0	0	0	0,00
Despesa de Capital	5.500,00	263.500,00	259.500,00	98,48%	0	0	0	0	259.500,00
TOTAL DAS DESPESAS NÃO COMPUTADAS NO CÁLCULO DO MÍNIMO (XXXIX) = (XXXII + XXXIII + XXXIV + XXXV + XXXVI + XXXVII + XXXVIII)	3.415.500,00	3.693.392,51	2.957.071,04	80,06%	1.090.515,79	0,295261277	933.712,29	0,252806136	1.866.555,25

DESPESAS TOTAIS COM SAÚDE EXECUTADAS COM COM RECURSOS PRÓPRIOS E COM RECURSOS TRANSFERIDOS DE OUTROS ENTES	DOTAÇÃO INICIAL	DOTAÇÃO ATUALIZADA (e)	DESPESA EMPENHADAS		DESPESAS LIQUIDADAS		DESPESAS PAGAS		Inscritas em Restos a Pagar não Processados (g)
			Até o Bimestre (d)	% (d/e) x 100	Até o Bimestre (e)	% (e/c) x 100	Até o Bimestre (f)	% (f/e) x 100	
ATENÇÃO BÁSICA (XL) = (IV + XXXII)	2.993.580,00	2.831.753,10	2.239.360,25	79,08%	937.453,89	33,11%	797.896,10	28,18%	1.301.906,36
ASSISTÊNCIA HOSPITALAR E AMBULATORIAL (XLI) = (V + XXXIII)	228.000,00	345.000,00	273.716,63	79,34%	72.417,34	20,99%	70.415,54	20,41%	201.299,29
SUPOORTE PROFILÁTICO E TERAPÊUTICO (XLII) = (VI + XXXIV)	102.000,00	102.000,00	26.022,16	25,51%	26.022,16	25,51%	26.022,16	25,51%	0,00
VIGILÂNCIA SANITÁRIA (XLIII) = (VII + XXXV)	49.000,00	49.000,00	19.840,00	40,49%	2.949,99	6,02%	2.949,99	6,02%	16.890,01
VIGILÂNCIA EPIDEMIOLÓGICA (XLIV) = (VIII + XXXVI)	265.000,00	265.000,00	197.775,00	74,63%	66.398,40	25,06%	51.154,40	19,30%	131.376,60
ALIMENTAÇÃO E NUTRIÇÃO (XLV) = (XIX + XXXVII)	0,00	0,00	0,00	#DIV/0!	0,00	#DIV/0!	0,00	#DIV/0!	0,00
OUTRAS SUBFUNÇÕES (XLVI) = (X + XXXVIII)	2.983.000,00	3.069.782,31	2.839.676,29	92,50%	909.369,03	29,62%	716.280,44	23,33%	1.930.307,26
TOTAL DAS DESPESAS COM SAÚDE (XLVII) = (XI + XXXIX)	6.620.580,00	6.662.535,41	5.596.390,33	84,00%	2.014.610,81	30,24%	1.664.718,72	24,99%	3.581.779,52
(-) Despesas executadas com recursos provenientes das transferências de recursos de outros entes ²				#DIV/0!		#DIV/0!		#DIV/0!	1.985.679,57
TOTAL DAS DESPESAS EXECUTADAS COM RECURSOS PRÓPRIOS (XLVIII)	6.620.580,00	6.662.535,41	5.596.390,33	84,00%	2.014.610,81	30,24%	1.664.718,72	24,99%	1.596.099,95

FONTE: Sistema: <Agape>, Unidade Responsável: <Município de Gararu>, Emissão: <21/05/2020>.

¹ Nos cinco primeiros bimestres do exercício, o acompanhamento será feito com base na despesa liquidada. No último bimestre do exercício, o valor deverá corresponder ao total da despesa empenhada.

² Até o exercício de 2018, o controle da execução dos restos a pagar considerava apenas os valores dos restos a pagar não processados (regra antiga). A partir do exercício de 2019, o controle da execução dos restos a pagar considera os restos a pagar processados e não processados (regra nova).

³ Essas despesas são consideradas executadas pelo ente transferidor.


ELIZABETE FREIRE SANTOS DE OLIVEIRA
PREFEITO MUNICIPAL



TATYANA DE SOUSA CRUZ
CONTADOR CRC/SE Nº 7.798


JOSE LUCIVALDO ALVES DE SANTANA
SECRETÁRIO FINANÇAS


ELISANDRA FÉLIX DE SANTANA
SECRETÁRIO DE CONTROLE INTERNO

MUNICÍPIO DE GARARU
 RELATÓRIO RESUMIDO DA EXECUÇÃO ORÇAMENTÁRIA
DEMONSTRATIVO DAS PARCERIAS PÚBLICO-PRIVADAS
 ORÇAMENTOS FISCAL E DA SEGURIDADE SOCIAL
 PERÍODO DE REFERÊNCIA: MARÇO A ABRIL DE 2020

RREO - Anexo 13 (Lei nº 11.079, de 30.12.2004, arts. 22, 25 e 28)

Em Reais

ESPECIFICAÇÃO	SALDO TOTAL EM 31 DE DEZEMBRO DO EXERCÍCIO ANTERIOR (a)	REGISTROS EFETUADOS EM <EXERCÍCIO>		SALDO TOTAL (c) = (a + b)
		No bimestre	Até o bimestre (b)	
TOTAL DE ATIVOS				
Direitos Futuros				
Ativos Contabilizados na SPE				
Contrapartida para Provisões de PPP				
TOTAL DE PASSIVOS (I)				
Obrigações Não Relacionadas a Serviços				
Contrapartida para Ativos da SPE				
Provisões de PPP				
GARANTIAS DE PPP (II)				
SALDO LÍQUIDO DE PASSIVOS DE PPP				
PASSIVOS CONTINGENTES				
Contraprestações Futuras				
Riscos Não Provisionados				
Outros Passivos Contingentes				
ATIVOS CONTINGENTES				
Serviços Futuros				
Outros Ativos Contingentes				

SEM MOVIMENTO

DESPESAS DE PPP	EXERCÍCI ANTERIOR	EXERCÍCI CORRENT (EC)	<EC + >	<EC + 2>	<EC + 3>	<EC + 4>	<EC + 5>	<EC + 6>	<EC + 7>	<EC + 8>	<EC + 9>
Do Ente Federado											
Das Estatais Não-Dependentes											
TOTAL DAS DESPESAS											
RECEITA CORRENTE LÍQUIDA (RCL)											
TOTAL DAS DESPESAS / RCL (%)											

SEM MOVIMENTO

Nota:

FONTE: Sistema: <Ágape>, Unidade Responsável: <Município de Gararu>, Emissão: <21/05/2020>.


 ELIZABETH FREIRE SANTOS DE OLIVEIRA
 PREFEITO MUNICIPAL


 JOSE JUCIVALDO ALVES DE SANTANA
 SECRETÁRIO FINANÇAS


 TATYANA DE SOUSA CRUZ
 CONTADOR CRC/SE Nº 7.798


 ELISANDRA FÉLIX DE SANTANA
 SECRETÁRIO DE CONTROLE INTERNO

MUNICÍPIO DE GARARU
DEMONSTRATIVO SIMPLIFICADO DO RELATÓRIO RESUMIDO DA EXECUÇÃO ORÇAMENTÁRIA
 ORÇAMENTOS FISCAL E DA SEGURIDADE SOCIAL
 PERÍODO DE REFERÊNCIA: MARÇO A ABRIL DE 2020

RREO - Anexo XIV (LRF, Art. 48)

BALANÇO ORÇAMENTÁRIO	Até o Bimestre
RECEITAS	
Previsão Inicial	31.000.000,00
Previsão Atualizada	31.000.000,00
Receitas Realizadas	9.220.563,11
Déficit Orçamentário	1.659.086,04
Saldos de Exercícios Anteriores (Utilizados para Créditos Adicionais)	
DESPESAS	
Dotação Inicial	31.000.000,00
Créditos Adicionais	-41.955,41
Dotação Atualizada	31.041.955,41
Despesas Empenhadas	27.266.015,05
Despesas Liquidadas	10.879.649,15
Despesas Pagas	9.595.743,60
Superávit Orçamentário	
DESPESAS POR FUNÇÃO/SUBFUNÇÃO	Até o Bimestre
Despesas Empenhadas	27.266.015,05
Despesas Liquidadas	10.879.649,15
RECEITA CORRENTE LÍQUIDA - RCL	Até o Bimestre
Receita Corrente Líquida	27.440.359,32
RECEITAS E DESPESAS DOS REGIMES DE PREVIDÊNCIA	Até o Bimestre
Regime Geral de Previdência Social	
Receitas Previdenciárias Realizadas(I)	
Despesas Previdenciárias Liquidadas(II)	
Resultado Previdenciário (III) = (I - II)	
Regime Próprio de Previdência dos Servidores	
Receitas Previdenciárias Realizadas(IV)	
Despesas Previdenciárias Liquidadas(V)	
Resultado Previdenciário (VI) = (IV - V)	

RESULTADOS NOMINAL E PRIMÁRIO	Meta Fixada no Anexo de Metas Fiscais da LDO (a)	Resultado Apurado Até o Bimestre (b)	% em Relação à Meta (b/a)
Resultado Nominal	5.200.000,00	741.383,70	14,26
Resultado Primário	150.000,00	750.065,42	500,04


RESTOS A PAGAR A PAGAR POR PODER E MINISTÉRIO PÚBLICO	Inscrição	Cancelamento Até o Bimestre	Pagamento até o Bimestre	Saldo a Pagar
RESTOS A PAGAR PROCESSADOS	1.719.738,52	-	336.791,09	1.382.947,43
Poder Executivo	1.719.738,52	-	336.791,09	1.382.947,43
Poder Legislativo	-	-	-	-
Poder Judiciário	-	-	-	-
Ministério Público	-	-	-	-
RESTOS A PAGAR NÃO-PROCESSADOS	11.000,00	-	41.168,70	132.473,61
Poder Executivo	5.500,00	-	35.668,70	132.473,61
Poder Legislativo	5.500,00	-	5.500,00	-
Poder Judiciário	-	-	-	-
Ministério Público	-	-	-	-
TOTAL	1.730.738,52	-	377.959,79	1.515.421,04


DESPESAS COM MANUTENÇÃO E DESENVOLVIMENTO DO ENSINO	Valor Apurado Até o Bimestre	Limites Constitucionais Anuais	
		% Mínimo a Aplicar no Exercício	% Aplicado Até o Bimestre
Mínimo Anual de <18% / 25%> das Receitas de Impostos na Manutenção e Desenvolvimento do Ensino	1.801.071,59	<18% / 25%>	36,24%
Mínimo Anual de 60% do FUNDEB na Remuneração do Magistério com Ensino Fundamental e Médio	-	0%	-
Mínimo Anual de 60% do FUNDEB na Remuneração do Magistério com Educação Infantil e Ensino Fundamental	2.642.310,65	60%	77,62%
Complementação da União ao FUNDEB	-	R\$4.500.000,00	-

RECEITAS DE OPERAÇÕES DE CRÉDITO E DESPESAS DE CAPITAL	Valor Apurado Até o Bimestre	Saldo não realizado
Receita de Operação de Crédito		
Despesa de Capital Líquida		

PROJEÇÃO ATUARIAL DOS REGIMES DE PREVIDÊNCIA	Exercício	10º Exercício	20º Exercício	35º Exercício
Regime Geral de Previdência Social	-	-	-	-
Receitas Previdenciárias (I)				
Despesas Previdenciárias (II)				
Resultado Previdenciário (III) = (I - II)				
Regime Próprio de Previdência dos Servidores	-	-	-	-
Receitas Previdenciárias (IV)				
Despesas Previdenciárias (V)				
Resultado Previdenciário (VI) = (IV - V)				

RECEITA DA ALIENAÇÃO DE ATIVOS E APLICAÇÃO DOS RECURSOS	Valor Apurado Até o Bimestre	Saldo a Realizar	
Receita de Capital Resultante da Alienação de Ativos			
Aplicação dos Recursos da Alienação de Ativos			
DESPESAS COM AÇÕES E SERVIÇOS PÚBLICOS DE SAÚDE	Valor apurado Até o Bimestre	Limite Constitucional Anual	
		% Mínimo a Aplicar no Exercício	% Aplicado Até o Bimestre
Despesas com Ações e Serviços Públicos de Saúde executadas com recursos de impostos	924.095,02	15%	16,84%
DESPESAS DE CARÁTER CONTINUADO DERIVADAS DE PPP	Valor Apurado no Exercício Corrente		
Total das Despesas / RCL (%)			


 ELIZABETH FREIRE SANTOS DE OLIVEIRA
 PREFEITO MUNICIPAL


 JOSE LUCIVALDO ALVES DE SANTANA
 SECRETÁRIO FINANÇAS


 TATYANA DE SOUSA CRUZ
 CONTADOR CRC/SE N° 7.798


 ELISANDRA FÉLIX DE SANTANA
 SECRETÁRIO DE CONTROLE INTERNO