



ESTADO DE SERGIPE
MUNICÍPIO DE GARARU

ORÇAMENTOS FISCAL E DA SEGURIDADE SOCIAL

RELATÓRIO RESUMIDO DA EXECUÇÃO ORÇAMENTÁRIA : 2016

BALANÇO ORÇAMENTÁRIO
JANEIRO/2016 A DEZEMBRO/2016

RREO - Anexo 1 (LRF, Art. 52, inciso I, alíneas "a" e "b" do inciso II e §1o)

R\$ 1,00

RECEITAS	PREVISÃO INICIAL	PREVISÃO ATUALIZADA (a)	RECEITAS REALIZADAS			% (c/a)	SALDO A REALIZAR (a-c)
			No Bimestre (b)	% (b/a)	Até o Bimestre (c)		
RECEITAS (EXCETO INTRA-ORÇAMENTÁRIAS) (I)	25.000.000,00	25.000.000,00	6.988.053,90	27,95	23.459.798,06	93,84	1.540.201,94
RECEITAS CORRENTES	24.267.780,00	24.267.780,00	6.988.053,90	28,80	23.459.798,06	96,67	807.981,94
RECEITA TRIBUTÁRIA	337.000,00	337.000,00	117.848,31	34,97	782.847,55	232,30	(445.847,55)
Impostos	306.000,00	306.000,00	115.253,91	37,66	745.946,17	243,77	(439.946,17)
Taxas	31.000,00	31.000,00	2.594,40	8,37	36.901,38	119,04	(5.901,38)
Contribuições de Melhorias	0,00	0,00	0,00	0,00	0,00	0,00	0,00
RECEITA DE CONTRIBUIÇÕES	1.000,00	1.000,00	0,00	0,00	0,00	0,00	1.000,00
Contribuições Sociais	0,00	0,00	0,00	0,00	0,00	0,00	0,00
Contribuições Econômicas	1.000,00	1.000,00	0,00	0,00	0,00	0,00	1.000,00
Contribuições de Iluminação Pública	0,00	0,00	0,00	0,00	0,00	0,00	0,00
RECEITA PATRIMONIAL	70.140,00	70.140,00	12.827,82	18,29	101.766,38	145,09	(31.626,38)
Receitas Imobiliárias	0,00	0,00	0,00	0,00	0,00	0,00	0,00
Receitas de Valores Mobiliários	70.140,00	70.140,00	12.827,82	18,29	101.766,38	145,09	(31.626,38)
Receita de Concessões e Permissões	0,00	0,00	0,00	0,00	0,00	0,00	0,00
Compensações Financeiras	0,00	0,00	0,00	0,00	0,00	0,00	0,00
Receita Decorrente do Direito de Exploração de Bens Públicos em Áreas de Domínio Público	0,00	0,00	0,00	0,00	0,00	0,00	0,00
Receita da Cessão de Direitos	0,00	0,00	0,00	0,00	0,00	0,00	0,00
Outras Receitas Patrimoniais	0,00	0,00	0,00	0,00	0,00	0,00	0,00
RECEITA AGROPECUÁRIA	0,00	0,00	0,00	0,00	0,00	0,00	0,00
Receita da Produção Vegetal	0,00	0,00	0,00	0,00	0,00	0,00	0,00
Receita da Produção Animal e Derivados	0,00	0,00	0,00	0,00	0,00	0,00	0,00
Outras Receitas Agropecuárias	0,00	0,00	0,00	0,00	0,00	0,00	0,00
RECEITA INDUSTRIAL	0,00	0,00	0,00	0,00	0,00	0,00	0,00
Receita da Indústria Extrativa Mineral	0,00	0,00	0,00	0,00	0,00	0,00	0,00
Receita da Indústria de Transformação	0,00	0,00	0,00	0,00	0,00	0,00	0,00
Receita da Indústria de Construção	0,00	0,00	0,00	0,00	0,00	0,00	0,00
Outras Receitas Industriais	0,00	0,00	0,00	0,00	0,00	0,00	0,00
RECEITA DE SERVIÇOS	2.000,00	2.000,00	0,00	0,00	0,00	0,00	2.000,00
TRANSFERÊNCIAS CORRENTES	23.838.040,00	23.838.040,00	6.856.306,82	28,76	22.566.547,02	94,67	1.271.492,98
Transferências Intergovernamentais	23.593.040,00	23.593.040,00	6.855.774,32	29,06	22.390.930,07	94,90	1.202.109,93
Transferências de Instituições Privadas	0,00	0,00	0,00	0,00	0,00	0,00	0,00
Transferências do Exterior	0,00	0,00	0,00	0,00	0,00	0,00	0,00
Transferências de Pessoas	0,00	0,00	0,00	0,00	0,00	0,00	0,00
Transferências de Convênios	245.000,00	245.000,00	532,50	0,22	175.616,95	71,68	69.383,05
Transferências para o Combate à Fome	0,00	0,00	0,00	0,00	0,00	0,00	0,00
OUTRAS RECEITAS CORRENTES	19.600,00	19.600,00	1.070,95	5,46	8.637,11	44,07	10.962,89
Multas e Juros de Mora	300,00	300,00	0,00	0,00	0,00	0,00	300,00
Indenizações e Restituições	19.000,00	19.000,00	1.070,95	5,64	8.637,11	45,46	10.362,89
Receita da Dívida Ativa	300,00	300,00	0,00	0,00	0,00	0,00	300,00
Receitas Decorrentes de Aportes Periódicos para Amortização de Déficit Atuarial do RPPS	0,00	0,00	0,00	0,00	0,00	0,00	0,00
Receitas Correntes Diversas	0,00	0,00	0,00	0,00	0,00	0,00	0,00
RECEITAS DE CAPITAL	732.220,00	732.220,00	0,00	0,00	0,00	0,00	732.220,00
OPERAÇÕES DE CRÉDITO	0,00	0,00	0,00	0,00	0,00	0,00	0,00
Operações de Crédito Internas	0,00	0,00	0,00	0,00	0,00	0,00	0,00
Operações de Crédito Externas	0,00	0,00	0,00	0,00	0,00	0,00	0,00
ALIENAÇÃO DE BENS	26.000,00	26.000,00	0,00	0,00	0,00	0,00	0,00
Alienação de Bens Móveis	13.000,00	13.000,00	0,00	0,00	0,00	0,00	13.000,00
Alienação de Bens Imóveis	13.000,00	13.000,00	0,00	0,00	0,00	0,00	13.000,00
AMORTIZAÇÕES DE EMPRÉSTIMOS	0,00	0,00	0,00	0,00	0,00	0,00	0,00
TRANSFERÊNCIAS DE CAPITAL	695.000,00	695.000,00	0,00	0,00	0,00	0,00	695.000,00



ESTADO DE SERGIPE
MUNICÍPIO DE GARARU

ORÇAMENTOS FISCAL E DA SEGURIDADE SOCIAL

RELATÓRIO RESUMIDO DA EXECUÇÃO ORÇAMENTÁRIA : 2016

BALANÇO ORÇAMENTÁRIO
JANEIRO/2016 A DEZEMBRO/2016

RREO - Anexo 1 (LRF, Art. 52, inciso I, alíneas "a" e "b" do inciso II e §1o)

R\$ 1,00

Transferências Intergovernamentais	0,00	0,00	0,00	0,00	0,00	0,00	0,00
Transferências de Instituições Privadas	0,00	0,00	0,00	0,00	0,00	0,00	0,00
Transferências do Exterior	0,00	0,00	0,00	0,00	0,00	0,00	0,00
Transferências de Pessoas	0,00	0,00	0,00	0,00	0,00	0,00	0,00
Transferências de Outras Instituições públicas	0,00	0,00	0,00	0,00	0,00	0,00	0,00
Transferências de Convênios	695.000,00	695.000,00	0,00	0,00	0,00	0,00	695.000,00
Transferências Para o Combate a Fome	0,00	0,00	0,00	0,00	0,00	0,00	0,00
OUTRAS RECEITAS DE CAPITAL	11.220,00	11.220,00	0,00	0,00	0,00	0,00	11.220,00
Integralização do Capital Social	0,00	0,00	0,00	0,00	0,00	0,00	0,00
Div. Ativa Prov. da Amortização de Empréstimos e Financiamentos	0,00	0,00	0,00	0,00	0,00	0,00	0,00
Receitas de Capital Diversas	0,00	0,00	0,00	0,00	0,00	0,00	0,00
RECEITAS (INTRA-ORÇAMENTÁRIAS) (II)	0,00	0,00	0,00	0,00	0,00	0,00	0,00
SUBTOTAL DAS RECEITAS (III) = (I + II)	25.000.000,00	25.000.000,00	6.988.053,90	0,00	23.459.798,06	0,00	1.540.201,94
OPERAÇÕES DE CRÉDITO / REFINANCIAMENTO (IV)	0,00	0,00	0,00	0,00	0,00	0,00	0,00
Operações de Créditos Internas	0,00	0,00	0,00	0,00	0,00	0,00	0,00
Mobiliária	0,00	0,00	0,00	0,00	0,00	0,00	0,00
Contratual	0,00	0,00	0,00	0,00	0,00	0,00	0,00
Operações de Créditos Externas	0,00	0,00	0,00	0,00	0,00	0,00	0,00
Mobiliária	0,00	0,00	0,00	0,00	0,00	0,00	0,00
Contratual	0,00	0,00	0,00	0,00	0,00	0,00	0,00
SUBTOTAL COM REFINANCIAMENTO (V) = (III + IV)	25.000.000,00	25.000.000,00	6.988.053,90	27,95	23.459.798,06	93,84	1.540.201,94
DÉFICIT (VI)						0,00	
TOTAL (VII) = (V + VI)	25.000.000,00	25.000.000,00	6.988.053,90	27,95	23.459.798,06	93,84	1.540.201,94
SALDOS DE EXERCÍCIOS ANTERIORES (UTILIZADOS PARA CRÉDITOS ADICIONAIS)		0,00			0,00		
Superávit Financeiro		0,00			0,00		
Reabertura de Créditos Adicionais		0,00			0,00		



ESTADO DE SERGIPE
MUNICÍPIO DE GARARU

ORÇAMENTOS FISCAL E DA SEGURIDADE SOCIAL

RELATÓRIO RESUMIDO DA EXECUÇÃO ORÇAMENTÁRIA : 2016

BALANÇO ORÇAMENTÁRIO
JANEIRO/2016 A DEZEMBRO/2016

RREO - Anexo 1 (LRF, Art. 52, inciso I, alíneas "a" e "b" do inciso II e §1o)

R\$ 1,00

DESPESAS	DOTAÇÃO INICIAL (d)	DOTAÇÃO ATUALIZADA (e)	DESPESAS EMPENHADAS		SALDO (g) = (e-f)	DESPESAS LIQUIDADAS		SALDO (i) = (e-h)	DESPESAS PAGAS ATÉ O BIMESTRE (j)	INSCRITAS EM RESTOS A PAGAR NÃO PROCESSADOS (k)
			No Bimestre	Até o Bimestre (f)		No Bimestre	Até o Bimestre (h)			
DESPESAS (EXCETO INTRA-ORÇAMENTÁRIAS) (VIII)	25.000.000,00	25.000.000,00	(183.192,49)	24.344.999,87	655.000,13	6.253.343,35	22.688.901,04	2.311.098,96	21.318.341,61	0,00
DESPESA CORRENTES	23.371.500,00	24.340.907,64	(221.126,03)	23.747.911,93	592.995,71	6.215.409,81	22.172.390,17	2.168.517,47	20.801.830,74	0,00
PESSOAL E ENCARGOS SOCIAIS	17.543.900,00	17.136.740,40	526.283,41	16.852.760,56	283.979,84	4.609.276,38	16.760.314,05	376.426,35	16.048.111,54	0,00
JUROS E ENCARGOS DA DÍVIDA	1.000,00	0,00	0,00	0,00	0,00	0,00	0,00	0,00	0,00	0,00
OUTRAS DESPESAS CORRENTES	5.826.600,00	7.204.167,24	(747.409,44)	6.895.151,37	309.015,87	1.606.133,43	5.412.076,12	1.792.091,12	4.753.719,20	0,00
DESPESAS DE CAPITAL	1.608.500,00	659.092,36	37.933,54	597.087,94	62.004,42	37.933,54	516.510,87	142.581,49	516.510,87	0,00
INVESTIMENTOS	1.524.500,00	254.828,18	0,00	192.823,76	62.004,42	0,00	112.246,69	142.581,49	112.246,69	0,00
INVERSÕES FINANCEIRAS	82.000,00	0,00	0,00	0,00	0,00	0,00	0,00	0,00	0,00	0,00
AMORTIZAÇÃO DA DÍVIDA	2.000,00	404.264,18	37.933,54	404.264,18	0,00	37.933,54	404.264,18	0,00	404.264,18	0,00
RESERVA DE CONTINGÊNCIA	20.000,00	0,00	0,00	0,00	0,00	0,00	0,00	0,00	0,00	0,00
RESERVA DO RPPS	0,00	0,00	0,00	0,00	0,00	0,00	0,00	0,00	0,00	0,00
DESPESAS (INTRA-ORÇAMENTÁRIAS) (IX)	0,00	0,00	0,00	0,00	0,00	0,00	0,00	0,00	0,00	0,00
SUBTOTAL DAS DESPESAS (X) = (VII + IX)	25.000.000,00	25.000.000,00	(183.192,49)	24.344.999,87	655.000,13	6.253.343,35	22.688.901,04	2.311.098,96	21.318.341,61	0,00
AMORTIZAÇÃO DA DÍV./ REFINANCIAMENTO (XI)	0,00	0,00	0,00	0,00	0,00	0,00	0,00	0,00	0,00	0,00
Amortização da Dívida Interna	0,00	0,00	0,00	0,00	0,00	0,00	0,00	0,00	0,00	0,00
Dívida Mobiliária	0,00	0,00	0,00	0,00	0,00	0,00	0,00	0,00	0,00	0,00
Outras Dívidas	0,00	0,00	0,00	0,00	0,00	0,00	0,00	0,00	0,00	0,00
Amortização da Dívida Externa	0,00	0,00	0,00	0,00	0,00	0,00	0,00	0,00	0,00	0,00
Dívida Mobiliária	0,00	0,00	0,00	0,00	0,00	0,00	0,00	0,00	0,00	0,00
Outras Dívidas	0,00	0,00	0,00	0,00	0,00	0,00	0,00	0,00	0,00	0,00
SUBTOTAL C/ REFINANCIAMENTO (XII) = (X+XI)	25.000.000,00	25.000.000,00	(183.192,49)	24.344.999,87	655.000,13	6.253.343,35	22.688.901,04	2.311.098,96	21.318.341,61	0,00
SUPERÁVIT (XIII)							770.897,02			
TOTAL (XIV) = (XII + XIII)	25.000.000,00	25.000.000,00	(183.192,49)	24.344.999,87	655.000,13	6.253.343,35	23.459.798,06	2.311.098,96	21.318.341,61	0,00

Priscila de Melo Vieira
PRISCILA DE MELO VIEIRA - SECRETÁRIA

Jose Antonio Brandão Alves
JOSE ANTÔNIO BRANDÃO ALVES CRC/SE 1.577



ESTADO DE SERGIPE
MUNICÍPIO DE GARARU

ORÇAMENTOS FISCAL E DA SEGURIDADE SOCIAL

RELATÓRIO RESUMIDO DA EXECUÇÃO ORÇAMENTÁRIA : 2016

DEMONSTRATIVO DA EXECUÇÃO DAS DESPESAS POR FUNÇÃO/SUBFUNÇÃO

JANEIRO/2016 A DEZEMBRO/2016

RREO - Anexo 2 (LRF, Art. 52, inciso II, alínea "c")

R\$ 1,00

FUNCAO/SUBFUNCAO	DOTAÇÃO INICIAL	DOTAÇÃO ATUALIZADA (a)	DESPESAS EMPENHADAS			SALDO (c) = (a-b)	DESPESAS LIQUIDADAS			SALDO (e) = (a-d)	INSCRITAS EM RESTOS A PAGAR NÃO PROCESSADOS (f)
			No Bimestre	Até o Bimestre (b)	% (b/total b)		No Bimestre	Até o Bimestre (d)	% (d/total d)		
DESPESAS (EXCETO INTRA-ORÇAMENTARIAS) (I)	25.000.000,00	25.000.000,00	(183.192,49)	24.344.999,87	97,38	655.000,13	6.253.343,35	22.688.901,04	90,76	2.311.098,96	0,00
01 - LEGISLATIVA	1.076.900,00	1.076.900,00	30.344,61	886.007,05	82,27	190.892,95	162.939,65	886.007,05	82,27	190.892,95	0,00
01.031 - Acao Legislativa	1.076.900,00	1.076.900,00	30.344,61	886.007,05	82,27	190.892,95	162.939,65	886.007,05	82,27	190.892,95	0,00
02 - JUDICIÁRIA	383.000,00	514.777,92	119.649,74	504.393,47	97,98	10.384,45	149.527,80	504.300,88	97,96	10.477,04	0,00
02.061 - Acao Judiciaria	251.000,00	429.070,14	119.952,22	420.368,44	97,97	8.701,70	119.952,22	420.368,44	97,97	8.701,70	0,00
02.122 - Administracao Geral	132.000,00	85.707,78	(302,48)	84.025,03	98,04	1.682,75	29.575,58	83.932,44	97,93	1.775,34	0,00
04 - ADMINISTRAÇÃO	1.873.100,00	4.254.009,11	(94.192,89)	4.248.203,29	99,86	5.805,82	345.896,85	4.155.865,50	97,69	98.143,61	0,00
04.122 - Administracao Geral	1.313.100,00	3.338.845,90	(143.402,97)	3.333.698,76	99,85	5.147,14	184.972,41	3.261.154,10	97,67	77.691,80	0,00
04.123 - Administracao Financeira	476.000,00	506.963,04	11.276,54	506.304,36	99,87	658,68	122.990,90	486.511,23	95,97	20.451,81	0,00
04.124 - Controle Interno	46.000,00	0,00	0,00	0,00	0,00	0,00	0,00	0,00	0,00	0,00	0,00
04.128 - Formacao de Recursos Humanos	9.000,00	0,00	0,00	0,00	0,00	0,00	0,00	0,00	0,00	0,00	0,00
04.131 - Comunicacao Social	27.000,00	3.935,99	0,00	3.935,99	100,00	0,00	0,00	3.935,99	100,00	0,00	0,00
04.843 - Servico da Divida Interna	2.000,00	404.264,18	37.933,54	404.264,18	100,00	0,00	37.933,54	404.264,18	100,00	0,00	0,00
08 - ASSISTÊNCIA SOCIAL	1.906.100,00	1.120.743,14	9.396,72	972.782,51	86,80	147.960,63	248.435,83	779.242,35	69,53	341.500,79	0,00
08.122 - Administracao Geral	612.000,00	375.420,80	(12.918,14)	353.990,68	94,29	21.430,12	124.955,59	341.818,64	91,05	33.602,16	0,00
08.128 - Formacao de Recursos Humanos	13.000,00	3.000,00	0,00	0,00	0,00	3.000,00	0,00	0,00	0,00	3.000,00	0,00
08.241 - Assistencia ao Idoso	10.000,00	7.000,00	0,00	0,00	0,00	7.000,00	0,00	0,00	0,00	7.000,00	0,00
08.243 - Assistencia a Crianca e ao Adolescente	136.800,00	132.294,00	395,00	107.887,46	81,55	24.406,54	24.780,89	79.064,21	59,76	53.229,79	0,00
08.244 - Assistencia Comunitaria	1.134.300,00	603.028,34	21.919,86	510.904,37	84,72	92.123,97	98.699,35	358.359,50	59,43	244.668,84	0,00
10 - SAÚDE	5.680.660,00	5.446.997,14	(205.881,16)	5.184.512,51	95,18	262.484,63	1.619.254,80	4.851.651,10	89,07	595.346,04	0,00
10.122 - Administracao Geral	2.690.000,00	2.547.802,52	268.826,34	2.506.511,58	98,38	41.290,94	922.425,78	2.369.236,92	92,99	178.565,60	0,00
10.242 - Assistencia ao Portador de Deficiencia	2.000,00	0,00	0,00	0,00	0,00	0,00	0,00	0,00	0,00	0,00	0,00
10.301 - Atencao Basica	2.440.660,00	2.397.187,22	(74.875,68)	2.266.726,26	94,56	130.460,96	628.617,43	2.171.309,24	90,58	225.877,98	0,00
10.302 - Assistencia Hospitalar e Ambulatorial	18.000,00	1.032,68	0,00	0,00	0,00	1.032,68	0,00	0,00	0,00	1.032,68	0,00
10.303 - Suporte Profilatico e Terapeutico	40.000,00	290.740,72	(395.819,95)	216.444,54	74,45	74.296,18	14.653,84	116.274,81	39,99	174.465,91	0,00
10.304 - Vigilancia Sanitaria	354.000,00	30.140,00	(4.736,66)	23.888,34	79,26	6.251,66	3.998,34	23.888,34	79,26	6.251,66	0,00
10.305 - Vigilancia Epidemiologica	136.000,00	180.094,00	724,79	170.941,79	94,92	9.152,21	49.559,41	170.941,79	94,92	9.152,21	0,00
12 - EDUCAÇÃO	11.297.340,00	10.213.410,04	(153.853,03)	10.187.027,17	99,74	26.382,87	3.255.769,33	9.584.823,73	93,85	628.586,31	0,00
12.122 - Administracao Geral	884.100,00	1.255.577,89	1.808,56	1.244.270,43	99,10	11.307,46	435.182,12	1.104.861,58	88,00	150.716,31	0,00
12.242 - Assistencia ao Portador de Deficiencia	10.000,00	0,00	0,00	0,00	0,00	0,00	0,00	0,00	0,00	0,00	0,00
12.361 - Ensino Fundamental	9.888.740,00	8.831.654,08	(72.475,29)	8.816.578,67	99,83	15.075,41	2.819.167,21	8.476.542,15	95,98	355.111,93	0,00
12.365 - Educacao Infantil	488.000,00	112.683,07	(55.559,10)	112.683,07	100,00	0,00	1.420,00	3.420,00	3,04	109.263,07	0,00
12.366 - Educacao de Jovens e Adultos	26.500,00	13.495,00	(27.627,20)	13.495,00	100,00	0,00	0,00	0,00	0,00	13.495,00	0,00
13 - CULTURA	118.500,00	19.355,00	0,00	19.355,00	100,00	0,00	0,00	19.355,00	100,00	0,00	0,00
13.122 - Administracao Geral	17.000,00	1.650,00	0,00	1.650,00	100,00	0,00	0,00	1.650,00	100,00	0,00	0,00
13.392 - Difusao Cultural	101.500,00	17.705,00	0,00	17.705,00	100,00	0,00	0,00	17.705,00	100,00	0,00	0,00
15 - URBANISMO	1.360.000,00	1.268.625,62	109.248,06	1.261.018,67	99,40	7.606,95	315.572,37	1.147.347,83	90,44	121.277,79	0,00
15.122 - Administracao Geral	1.174.000,00	1.240.562,74	109.248,06	1.234.663,71	99,52	5.899,03	315.152,37	1.120.992,87	90,36	119.569,87	0,00
15.451 - Infra-Estrutura Urbana	20.000,00	4.750,00	0,00	4.654,50	97,99	95,50	0,00	4.654,50	97,99	95,50	0,00
15.452 - Servicos Urbanos	64.000,00	23.312,88	0,00	21.700,46	93,08	1.612,42	420,00	21.700,46	93,08	1.612,42	0,00
15.512 - Saneamento Basico Urbano	100.000,00	0,00	0,00	0,00	0,00	0,00	0,00	0,00	0,00	0,00	0,00
15.605 - Abastecimento	2.000,00	0,00	0,00	0,00	0,00	0,00	0,00	0,00	0,00	0,00	0,00
17 - SANEAMENTO	8.000,00	0,00	0,00	0,00	0,00	0,00	0,00	0,00	0,00	0,00	0,00
17.511 - Saneamento Basico Rural	2.000,00	0,00	0,00	0,00	0,00	0,00	0,00	0,00	0,00	0,00	0,00
17.512 - Saneamento Basico Urbano	6.000,00	0,00	0,00	0,00	0,00	0,00	0,00	0,00	0,00	0,00	0,00
20 - AGRICULTURA	586.200,00	870.616,30	(4.221,91)	870.365,45	99,97	250,85	112.700,68	548.972,85	63,06	321.643,45	0,00



ESTADO DE SERGIPE
MUNICIPIO DE GARARU

ORÇAMENTOS FISCAL E DA SEGURIDADE SOCIAL

RELATÓRIO RESUMIDO DA EXECUÇÃO ORÇAMENTÁRIA : 2016

DEMONSTRATIVO DA EXECUÇÃO DAS DESPESAS POR FUNÇÃO/SUBFUNÇÃO

JANEIRO/2016 A DEZEMBRO/2016

RREO - Anexo 2 (LRF, Art. 52, inciso II, alínea "c")

R\$ 1,00

20.122 - Administracao Geral	464.200,00	765.760,30	(21.697,91)	765.509,45	99,97	250,85	77.748,68	444.116,85	58,00	321.643,45	0,00
20.244 - Assistencia Comunitaria	109.000,00	104.856,00	17.476,00	104.856,00	100,00	0,00	34.952,00	104.856,00	100,00	0,00	0,00
20.605 - Abastecimento	6.000,00	0,00	0,00	0,00	0,00	0,00	0,00	0,00	0,00	0,00	0,00
20.607 - Irrigacao	7.000,00	0,00	0,00	0,00	0,00	0,00	0,00	0,00	0,00	0,00	0,00
23 - COMÉRCIO E SERVIÇOS	129.000,00	0,00	0,00	0,00	0,00	0,00	0,00	0,00	0,00	0,00	0,00
23.695 - Turismo	129.000,00	0,00	0,00	0,00	0,00	0,00	0,00	0,00	0,00	0,00	0,00
26 - TRANSPORTE	274.000,00	93.464,80	0,00	93.464,80	100,00	0,00	0,00	93.464,80	100,00	0,00	0,00
26.782 - Transporte Rodoviario	274.000,00	93.464,80	0,00	93.464,80	100,00	0,00	0,00	93.464,80	100,00	0,00	0,00
27 - DESPORTO E LAZER	287.200,00	121.100,93	6.317,37	117.869,95	97,33	3.230,98	43.246,04	117.869,95	97,33	3.230,98	0,00
27.122 - Administracao Geral	182.200,00	121.100,93	6.317,37	117.869,95	97,33	3.230,98	43.246,04	117.869,95	97,33	3.230,98	0,00
27.812 - Desporto Comunitario	48.000,00	0,00	0,00	0,00	0,00	0,00	0,00	0,00	0,00	0,00	0,00
27.813 - Lazer	57.000,00	0,00	0,00	0,00	0,00	0,00	0,00	0,00	0,00	0,00	0,00
99 - RESERVA DE CONTIGÊNCIA	20.000,00	0,00	0,00	0,00	0,00	0,00	0,00	0,00	0,00	0,00	0,00
99.999 - RESERVA DE CONTINGENCIA	20.000,00	0,00	0,00	0,00	0,00	0,00	0,00	0,00	0,00	0,00	0,00
TOTAL (III) = (I + II)	25.000.000,00	25.000.000,00	(183.192,49)	24.344.999,87	90,76	655.000,13	6.253.343,35	22.688.901,04	90,76	2.311.098,96	0,00


PRISCILA DE MELO VIEIRA - SECRETÁRIA


JOSÉ ANTÔNIO BRANDÃO ALVES CRC/SE 1.577



ESTADO DE SERGIPE
MUNICIPIO DE GARARU

ORÇAMENTO FISCAL E DA SEGURIDADE SOCIAL

RELATÓRIO RESUMIDO DA EXECUÇÃO ORÇAMENTÁRIA : 2016

DEMONSTRATIVO DA RECEITA CORRENTE LÍQUIDA

JANEIRO/2016 A DEZEMBRO/2016

RREO – ANEXO 3 (LRF, Art. 53, inciso I)

R\$ 1,00

ESPECIFICAÇÃO	EVOLUÇÃO DA RECEITA REALIZADA NOS ÚLTIMOS 12 MESES												TOTAL 12 MESES	PREVISÃO ATUALIZADA
	JANEIRO	FEVEREIRO	MARÇO	ABRIL	MAIO	JUNHO	JULHO	AGOSTO	SETEMBRO	OUTUBRO	NOVEMBRO	DEZEMBRO		
RECEITAS CORRENTES (I)	2.095.785,88	1.970.387,54	1.619.926,48	1.675.267,23	2.172.277,24	2.166.527,63	1.735.647,63	1.781.408,50	1.478.374,45	1.634.852,71	2.851.000,09	4.814.709,09	25.996.164,47	27.142.880,00
Receita Tributária	38.902,56	33.579,83	42.361,87	123.612,67	115.073,47	182.799,01	28.853,95	31.998,19	41.026,66	26.791,03	63.330,21	54.518,10	782.847,55	337.000,00
IPTU	1.419,34	756,47	608,50	210,67	320,00	0,00	0,00	387,76	192,55	0,00	0,00	6.376,78	10.272,07	9.000,00
ISS	14.724,19	8.974,72	17.834,77	98.872,48	89.931,64	148.571,89	11.142,55	9.514,82	16.508,74	7.484,53	15.300,94	19.762,84	458.624,11	100.000,00
ITBI	2.000,00	5.188,00	6.092,00	3.500,00	4.100,00	0,00	0,00	3.760,00	5.456,00	0,00	0,00	0,00	30.096,00	42.000,00
IRRF	18.370,03	16.789,64	11.266,71	17.554,54	17.138,22	30.807,83	14.583,19	14.983,10	15.862,86	15.784,52	46.529,87	27.283,48	246.953,99	155.000,00
Outras Receitas Tributárias	2.389,00	1.871,00	6.559,89	3.474,98	3.583,61	3.419,29	3.128,21	3.352,51	3.006,51	3.521,98	1.499,40	1.095,00	36.901,38	31.000,00
Receita de Contribuições	0,00	0,00	0,00	0,00	0,00	0,00	0,00	0,00	0,00	0,00	0,00	0,00	0,00	1.000,00
Receita Patrimonial	8.541,61	8.025,57	9.145,48	8.103,68	7.145,74	8.282,19	9.541,96	15.637,07	7.793,72	6.721,54	6.465,78	5.706,21	101.110,55	70.140,00
Receita Agropecuária	0,00	0,00	0,00	0,00	0,00	0,00	0,00	0,00	0,00	0,00	0,00	0,00	0,00	0,00
Receita Industrial	0,00	0,00	0,00	0,00	0,00	0,00	0,00	0,00	0,00	0,00	0,00	0,00	0,00	0,00
Receita de Serviços	0,00	0,00	0,00	0,00	0,00	0,00	0,00	0,00	0,00	0,00	0,00	0,00	0,00	2.000,00
Transferências Correntes	2.048.341,71	1.928.353,66	1.568.419,13	1.543.550,88	2.049.228,14	1.975.446,43	1.697.125,05	1.733.773,24	1.429.372,95	1.595.340,14	2.780.340,00	4.754.277,93	25.103.569,26	26.713.140,00
Cota-Parte do FPM	790.559,41	989.666,08	601.141,60	714.628,25	950.283,08	785.087,78	870.558,09	705.884,22	574.024,89	696.805,96	1.271.312,68	1.987.370,37	10.937.322,41	10.700.000,00
Cota-Parte do ICMS	196.852,21	185.414,50	220.188,52	178.337,89	224.680,63	166.150,44	142.343,81	185.321,30	146.039,13	151.628,35	298.725,80	424.590,50	2.520.273,08	2.500.000,00
Cota-Parte do IPVA	7.454,43	15.049,35	9.927,41	12.494,00	12.502,82	9.190,82	9.526,36	11.041,81	14.433,83	8.892,63	5.157,47	0,00	115.670,93	100.000,00
Cota-Parte do ITR	107,27	112,56	310,71	98,98	287,03	250,24	29,30	45,36	1.937,91	3.990,26	395,03	187,43	7.752,08	2.000,00
Transferências da LC87/1996	0,00	0,00	0,00	0,00	0,00	0,00	0,00	0,00	0,00	0,00	0,00	0,00	0,00	0,00
Transferências da LC61/1989	128,63	101,07	110,26	124,04	128,63	128,63	110,26	105,66	119,45	119,45	128,63	110,26	1.414,97	2.500,00
Transferências do FUNDEB	512.389,98	580.132,80	460.231,14	451.657,47	550.061,59	540.750,47	384.445,43	477.012,59	404.083,57	459.063,71	831.593,40	1.023.684,78	6.675.106,93	8.190.000,00
Outras Transferências Correntes	540.849,78	157.877,30	276.509,49	186.210,25	311.284,36	473.888,05	290.111,80	354.362,30	288.734,17	274.839,78	373.026,99	1.318.334,59	4.846.028,86	5.218.640,00
Outras Receitas Correntes	0,00	428,48	0,00	0,00	829,89	0,00	126,67	0,00	181,12	6.000,00	864,10	206,85	8.637,11	19.600,00
DEDUÇÕES (II)	199.029,62	238.077,91	166.344,88	181.145,84	237.585,67	192.170,78	144.250,74	180.488,87	147.320,27	172.296,55	315.153,14	392.396,38	2.566.260,65	2.875.100,00
Contrib. Servidor para Plano de Previdência	0,00	0,00	0,00	0,00	0,00	0,00	0,00	0,00	0,00	0,00	0,00	0,00	0,00	0,00
Comp. Financ. entre Regimes Previdencia	0,00	0,00	0,00	0,00	0,00	0,00	0,00	0,00	0,00	0,00	0,00	0,00	0,00	0,00
Dedução Receita para Formação FUNDEB	199.029,62	238.077,91	166.344,88	181.145,84	237.585,67	192.170,78	144.250,74	180.488,87	147.320,27	172.296,55	315.153,14	392.396,38	2.566.260,65	2.875.100,00
RECEITA CORRENTE LÍQUIDA (I-II)	1.896.756,26	1.732.309,63	1.453.581,60	1.494.121,39	1.934.691,57	1.974.356,85	1.591.396,89	1.600.919,63	1.331.054,18	1.462.556,16	2.535.846,95	4.422.312,71	23.429.903,82	24.267.780,00

ANTÔNIO ANDRADE DE ALBUQUERQUE - Prefeito

JOSE ANTÔNIO BRANDÃO ALVES ORC/SE 1.577



ESTADO DE SERGIPE
MUNICÍPIO DE GARARU

RELATÓRIO RESUMIDO DA EXECUÇÃO ORÇAMENTÁRIA : 2016

DEMONSTRATIVO DAS RECEITAS E DESPESAS PREVIDENCIÁRIAS DO REGIME PRÓPRIO DE PREVIDÊNCIA DOS SERVIDORES

ORÇAMENTO DA SEGURIDADE SOCIAL

JANEIRO/2016 A DEZEMBRO/2016

RREO - Anexo 4 (LRF, Art. 53, inciso II)

R\$ 1,00

RECEITAS PREVIDENCIÁRIAS	PREVISÃO INICIAL	PREVISÃO ATUALIZADA	RECEITAS REALIZADAS		
			No Bimestre		
RECEITAS CORRENTES (I)	0,00	0,00	0,00	0,00	0,00
Receita de Contribuições	0,00	0,00	0,00	0,00	0,00
Pessoal Civil	0,00	0,00	0,00	0,00	0,00
Contribuição do Servidor Ativo Civil	0,00	0,00	0,00	0,00	0,00
Contribuição do Servidor Inativo Civil	0,00	0,00	0,00	0,00	0,00
Contribuição de Pensionista Civil	0,00	0,00	0,00	0,00	0,00
Pessoal Militar	0,00	0,00	0,00	0,00	0,00
Contribuição do Militar Ativo	0,00	0,00	0,00	0,00	0,00
Contribuição do Militar Inativo	0,00	0,00	0,00	0,00	0,00
Contribuição de Pensionista Militar	0,00	0,00	0,00	0,00	0,00
Outras Contribuições Previdenciárias	0,00	0,00	0,00	0,00	0,00
Compensação Previdenciária entre RGPS e RPPS	0,00	0,00	0,00	0,00	0,00
Receita Patrimonial	0,00	0,00	0,00	0,00	0,00
Receitas Imobiliárias	0,00	0,00	0,00	0,00	0,00
Receitas de Valores Mobiliários	0,00	0,00	0,00	0,00	0,00
Outras Receitas Patrimoniais	0,00	0,00	0,00	0,00	0,00
Outras Receitas Correntes	0,00	0,00	0,00	0,00	0,00
RECEITAS DE CAPITAL (II)	0,00	0,00	0,00	0,00	0,00
Alienação de Bens	0,00	0,00	0,00	0,00	0,00
Outras Receitas de Capital	0,00	0,00	0,00	0,00	0,00
REPASSES PREVIDENCIÁRIOS RECEBIDOS PELO RPPS (III)	0,00	0,00	0,00	0,00	0,00
Contribuição Patronal do Exercício	0,00	0,00	0,00	0,00	0,00
Pessoal Civil	0,00	0,00	0,00	0,00	0,00
Contribuição Patronal Ativo Civil	0,00	0,00	0,00	0,00	0,00
Contribuição Patronal Inativo Civil	0,00	0,00	0,00	0,00	0,00
Contribuição Patronal Pensionista Civil	0,00	0,00	0,00	0,00	0,00
Pessoal Militar	0,00	0,00	0,00	0,00	0,00
Contribuição Patronal Ativo Militar	0,00	0,00	0,00	0,00	0,00
Contribuição Patronal Inativo Militar	0,00	0,00	0,00	0,00	0,00
Contribuição Patronal Pensionista Militar	0,00	0,00	0,00	0,00	0,00
Contribuição Patronal de Exercícios Anteriores	0,00	0,00	0,00	0,00	0,00
Pessoal Civil	0,00	0,00	0,00	0,00	0,00
Contribuição Patronal Ativo Civil	0,00	0,00	0,00	0,00	0,00
Contribuição Patronal Inativo Civil	0,00	0,00	0,00	0,00	0,00
Contribuição Patronal Pensionista Civil	0,00	0,00	0,00	0,00	0,00
Pessoal Militar	0,00	0,00	0,00	0,00	0,00
Contribuição Patronal Ativo Militar	0,00	0,00	0,00	0,00	0,00
Contribuição Patronal Inativo Militar	0,00	0,00	0,00	0,00	0,00
Contribuição Patronal Pensionista Militar	0,00	0,00	0,00	0,00	0,00
REPASSES PREVIDENCIÁRIOS PARA COBERTURA DE DÉFICIT (IV)	0,00	0,00	0,00	0,00	0,00
OUTROS APORTES AO RPPS (V)	0,00	0,00	0,00	0,00	0,00
TOTAL DAS RECEITAS PREVIDENCIÁRIAS (VI) = (I + II + III + IV + V)	0,00	0,00	0,00	0,00	0,00

DESPESAS PREVIDENCIÁRIAS	DOTAÇÃO INICIAL	DOTAÇÃO ATUALIZADA	DESPESAS LIQUIDADAS		
			No Bimestre		
ADMINISTRAÇÃO (VII)	0,00	0,00	0,00	0,00	0,00
Despesas Correntes	0,00	0,00	0,00	0,00	0,00
Despesa de Capital	0,00	0,00	0,00	0,00	0,00
PREVIDÊNCIA SOCIAL (VIII)	0,00	0,00	0,00	0,00	0,00
Pessoal Civil	0,00	0,00	0,00	0,00	0,00
Aposentadorias	0,00	0,00	0,00	0,00	0,00
Pensões	0,00	0,00	0,00	0,00	0,00
Outros Benefícios Previdenciários	0,00	0,00	0,00	0,00	0,00
Pessoal Militar	0,00	0,00	0,00	0,00	0,00
Reformas	0,00	0,00	0,00	0,00	0,00
Pensões	0,00	0,00	0,00	0,00	0,00
Outros Benefícios Previdenciários	0,00	0,00	0,00	0,00	0,00
Outras Despesas Previdenciárias	0,00	0,00	0,00	0,00	0,00
Compensação Previdenciária de Aposentadorias entre o RPPS e o RGPS	0,00	0,00	0,00	0,00	0,00
Compensação Previdenciária de Pensões entre o RPPS e o RGPS	0,00	0,00	0,00	0,00	0,00
TOTAL DAS DESPESAS PREVIDENCIÁRIAS (IX) = (VII + VIII)	0,00	0,00	0,00	0,00	0,00
RESULTADO PREVIDENCIÁRIO (X) = (VI + IX)	0,00	0,00	0,00	0,00	0,00

SALDO DAS DISPONIBILIDADES FINANCEIRAS E INVESTIMENTOS DO RPPS	PERÍODO DE REFERÊNCIA		
	0	0	0
Caixa	0,00	0,00	0,00
Bancos Conta Movimento	0,00	0,00	0,00
Investimentos	0,00	0,00	0,00

ANTÔNIO ANDRADE DE ALBUQUERQUE - Prefeito

JOSE ANTÔNIO BRANDÃO ALVES CRC/SE 1.577



ESTADO DE SERGIPE
MUNICÍPIO DE GARARU

RELATÓRIO RESUMIDO DA EXECUÇÃO ORÇAMENTÁRIA : 2016

ORÇAMENTOS FISCAL E DA SEGURIDADE SOCIAL

DEMONSTRATIVO DO RESULTADO NOMINAL

SETEMBRO/2016 A DEZEMBRO/2016

RREO - Anexo 5 (LRF, art 53, inciso III)

R\$ 1,00

DÍVIDA FISCAL LÍQUIDA	SALDO		
	Em 31/dez/2015 (a)	Em 31/out/2016 (b)	Em 31/dez/2016 (c)
DÍVIDA CONSOLIDADA (I)	115.704,85	115.704,85	115.704,85
DEDUÇÕES (II)	0,00	2.103.103,29	2.930.390,04
Disponibilidade de Caixa Bruta	1.088.606,90	1.008.852,73	1.836.139,48
Demais Haveres Financeiros	1.094.250,56	1.094.250,56	1.094.250,56
(-) Restos a Pagar Processados (Exceto Precatórios)	2.456.350,44	0,00	0,00
DÍVIDA CONSOLIDADA LÍQUIDA (III) = (I - II)	115.704,85	0,00	0,00
RECEITAS DE PRIVATIZAÇÕES (IV)	0,00	0,00	0,00
PASSIVOS RECONHECIDOS (V)	0,00	0,00	0,00
DÍVIDA FISCAL LIQUIDADADA (VI) = (III + IV - V)	115.704,85	0,00	0,00

RESULTADO NOMINAL	PERÍODO DE REFERENCIA	
	No Bimestre (c-b)	Até o Bimestre (c-a)
VALOR	0,00	0,00

DISCRIMINAÇÃO DA META FISCAL	VALOR CORRENTE
META DE RESULTADO NOMINAL FIXADA NO ANEXO DE METAS FISCAIS DA LDO PARA O EXERCÍCIO	0,00

REGIME PREVIDENCIÁRIO

DÍVIDA FISCAL LÍQUIDA PREVIDENCIÁRIA	SALDO		
	Em 31/dez/2015 (a)	Em 31/out/2016 (b)	Em 31/dez/2016 (c)
DÍVIDA CONSOLIDADA PREVIDENCIÁRIA (VII)	0,00	0,00	0,00
DEDUÇÕES (VIII)	0,00	0,00	0,00
Ativo Disponível	0,00	0,00	0,00
Investimentos	0,00	0,00	0,00
Haveres Financeiros	0,00	0,00	0,00
(-) Restos a Pagar Processados	0,00	0,00	0,00
DÍVIDA CONSOLIDADA LÍQUIDA PREVIDENCIÁRIA (IX) = (VII - VIII)	0,00	0,00	0,00
PASSIVOS RECONHECIDOS (X)	0,00	0,00	0,00
DÍVIDA FISCAL LIQUIDADADA PREVIDENCIÁRIA (XI) = (IX - X)	0,00	0,00	0,00

ANTONIO ANDRADE DE ALBUQUERQUE - Prefeito

JOSE ANTONIO BRANDAO ALVES CRC/SE 1.577



ESTADO DE SERGIPE
MUNICÍPIO DE GARARU

ORÇAMENTOS FISCAL E DA SEGURIDADE SOCIAL

RELATÓRIO RESUMIDO DA EXECUÇÃO ORÇAMENTÁRIA : 2016

DEMONSTRATIVO DO RESULTADO PRIMÁRIO – ESTADOS, DISTRITO FEDERAL E MUNICÍPIOS

JANEIRO/2016 A DEZEMBRO/2016

RREO – ANEXO 6 (LRF, art 53, inciso III)

R\$ 1,00

RECEITAS PRIMÁRIAS	PREVISÃO ATUALIZADA	RECEITAS REALIZADAS		
		No Bimestre	Até o Bimestre / 2016	Até o Bimestre / 2015
RECEITAS PRIMÁRIAS CORRENTES (I)	27.070.740,00	7.653.537,19	25.895.053,92	23.068.883,20
Receita Tributária	337.000,00	117.848,31	782.847,55	598.101,83
IPTU	9.000,00	6.376,78	10.272,07	10.024,90
ISS	100.000,00	35.063,78	458.624,11	243.049,60
ITBI	42.000,00	0,00	30.096,00	59.488,80
IRRF	155.000,00	73.813,35	246.953,99	259.617,76
Outras Receitas Tributárias	31.000,00	2.594,40	36.901,38	25.920,77
Receita de Contribuição	1.000,00	0,00	0,00	0,00
Receita Previdenciária	0,00	0,00	0,00	0,00
Outras Contribuições	1.000,00	0,00	0,00	0,00
Receita Patrimonial Líquida	0,00	0,00	0,00	0,00
Receita Patrimonial	70.140,00	12.171,99	101.110,55	110.725,70
(-) Aplicações financeiras	70.140,00	12.171,99	101.110,55	110.725,70
Transferências Correntes	26.713.140,00	7.534.617,93	25.103.569,26	22.076.349,27
FPM	10.700.000,00	3.258.683,05	10.937.322,41	9.421.383,55
ICMS	2.500.000,00	723.316,30	2.520.273,08	2.522.347,15
Convênios	245.000,00	532,50	175.616,95	273,73
Outras Transferências Correntes	13.268.140,00	3.552.086,08	11.470.356,82	10.132.344,84
Demais Receitas Correntes	19.600,00	1.070,95	8.637,11	394.432,10
Dívida Ativa	300,00	0,00	0,00	0,00
Diversas Receitas correntes	19.300,00	1.070,95	8.637,11	394.432,10
RECEITAS DE CAPITAL (II)	732.220,00	0,00	0,00	52.684,80
Operações de Crédito (III)	0,00	0,00	0,00	0,00
Amortização de Empréstimos (IV)	0,00	0,00	0,00	0,00
Alienação de Bens (V)	26.000,00	0,00	0,00	51.000,00
Transferências de Capital	695.000,00	0,00	0,00	51.000,00
Convênios	695.000,00	0,00	0,00	0,00
Outras Transferências de Capital	0,00	0,00	0,00	0,00
Outras Receitas de Capital	11.220,00	0,00	0,00	1.684,80
RECEITAS PRIMÁRIAS DE CAPITAL (VI)=(II - III - IV - V)	706.220,00	0,00	0,00	1.684,80
RECEITA PRIMÁRIA TOTAL (VII) = (I + VI)	27.776.960,00	7.653.537,19	25.895.053,92	23.179.608,90



ESTADO DE SERGIPE
MUNICÍPIO DE GARARU

ORÇAMENTOS FISCAL E DA SEGURIDADE SOCIAL

RELATÓRIO RESUMIDO DA EXECUÇÃO ORÇAMENTÁRIA : 2016

DEMONSTRATIVO DO RESULTADO PRIMÁRIO – ESTADOS, DISTRITO FEDERAL E MUNICÍPIOS

JANEIRO/2016 A DEZEMBRO/2016

RREO – ANEXO 6 (LRF, art 53, inciso III)

R\$ 1,00


DESPESAS PRIMÁRIAS	DOTAÇÃO ATUALIZADA	DESPESAS EMPENHADAS		DESPESAS LIQUIDADAS		INSCRITAS EM RESTOS A PAGAR	
		Até oBimestre/ 2016	Até oBimestre/ 2015	Até oBimestre/ 2016	Até oBimestre/ 2015	Até oBimestre/ 2016	Até oBimestre/ 2015
DESPESAS CORRENTES (VIII)	24.340.907,64	23.743.871,69	23.607.766,14	22.043.198,21	23.606.366,14	0,00	1.400,00
Pessoal e Encargos Sociais	17.051.537,30	16.760.724,93	18.374.370,23	16.674.339,68	18.374.370,23	0,00	0,00
Juros e Encargos da Dívida (IX)	0,00	0,00	0,00	0,00	0,00	0,00	0,00
Outras Despesas Correntes	7.289.370,34	6.983.146,76	5.233.395,91	5.368.858,53	5.231.995,91	0,00	1.400,00
DESPESAS PRIMÁRIAS CORRENTES (X) = (VIII - IX)	24.340.907,64	23.743.871,69	23.607.766,14	22.043.198,21	23.606.366,14	0,00	1.400,00
DESPESAS DE CAPITAL (XI)	659.092,36	597.087,94	771.132,31	516.510,87	771.132,31	0,00	0,00
Investimentos	254.828,18	192.823,76	533.842,97	112.246,69	533.842,97	0,00	0,00
Inversões Financeiras	0,00	0,00	0,00	0,00	0,00	0,00	0,00
Concessão de Empréstimos (XII)	0,00	0,00	0,00	0,00	0,00	0,00	0,00
Aquisição de Título de Capital já Integralizado (XIII)	0,00	0,00	0,00	0,00	0,00	0,00	0,00
Demais Inversões Financeiras	0,00	0,00	0,00	0,00	0,00	0,00	0,00
Amortização da Dívida (XIV)	404.264,18	404.264,18	237.289,34	404.264,18	237.289,34	0,00	0,00
DESPESAS PRIMÁRIAS DE CAPITAL (XV) = (XI - XII - XIII - XIV)	254.828,18	192.823,76	533.842,97	112.246,69	533.842,97	0,00	0,00
RESERVA DE CONTINGÊNCIA (XVI)	0,00	0,00	0,00	0,00	0,00	0,00	0,00
RESERVA DO RPPS (XVII)	0,00	0,00	0,00	0,00	0,00	0,00	0,00
DESPESA PRIMÁRIA TOTAL (XVIII) = (X + XV + XVI + XVII)	24.595.735,82	23.936.695,45	24.141.609,11	22.155.444,90	24.140.209,11	0,00	1.400,00
RESULTADO PRIMÁRIO (VII - XVIII)	(24.595.735,82)	3.840.264,55	(16.488.071,92)	3.739.609,02	(960.600,21)	0,00	(1.400,00)
SALDO DE EXERCÍCIOS ANTERIORES		0,00	0,00	0,00	0,00	0,00	0,00

DISCRIMINAÇÃO DA META FISCAL

VALOR CORRENTE

META DE RESULTADO PRIMÁRIO FIXADO NO ANEXO DE METAS FISCAIS DA LDO P/ O EXERCÍCIO DE REFERÊNCIA

0,00


ANTONIO ANDRADE DE ALBUQUERQUE - Prefeito


JOSE ANTÔNIO BRANDÃO ALVES ORC/SE 1.577



ESTADO DE SERGIPE
MUNICÍPIO DE GARARU

ORÇAMENTOS FISCAL E DA SEGURIDADE SOCIAL

RELATÓRIO RESUMIDO DA EXECUÇÃO ORÇAMENTÁRIA : 2016


DEMONSTRATIVO DOS RESTOS A PAGAR POR PODER E ÓRGÃO

NOVEMBRO/2016 A DEZEMBRO/2016

RREO - ANEXO 7 (LRF, art. 53, inciso V)

R\$ 1,00

PODER / ORGÃO	RESTOS A PAGAR PROCESSADOS E NÃO PROCESSADOS LIQUIDADOS EM EXERCÍCIOS ANTERIORES					RESTOS A PAGAR NÃO PROCESSADOS						Saldo Total (a+b)
	Inscritos		Cancelados	Pagos	Saldo (a)	Inscritos		Liquidados	Pagos	Cancelados	Saldo (b)	
	Em Exercícios Anteriores	Em 31 de dezembro de 2015				Em Exercícios Anteriores	Em 31 de dezembro de 2015					
RESTOS A PAGAR (EXCETO INTRA-ORÇAMENTÁRIOS) (I)	1.257.115,39	2.456.350,44	0,00	1.934.852,57	1.778.613,26	2.902.229,89	1.400,00	57.992,24	79.655,50	0,00	2.823.974,39	4.602.587,65
1 - PODER LEGISLATIVO	0,00	0,00	0,00	0,00	0,00	37.981,40	1.400,00	1.400,00	1.400,00	0,00	37.981,40	37.981,40
1.001 - CÂMARA MUNICIPAL	0,00	0,00	0,00	0,00	0,00	37.981,40	1.400,00	1.400,00	1.400,00	0,00	37.981,40	37.981,40
2 - PODER EXECUTIVO	1.257.115,39	2.456.350,44	0,00	1.934.852,57	1.778.613,26	2.864.248,49	0,00	56.592,24	78.255,50	0,00	2.785.992,99	4.564.606,25
2.001 - EXECUTIVO MUNICIPAL	1.257.115,39	2.456.350,44	0,00	1.934.852,57	1.778.613,26	2.864.248,49	0,00	56.592,24	78.255,50	0,00	2.785.992,99	4.564.606,25
RESTOS A PAGAR (INTRA-ORÇAMENTÁRIOS) (II)	0,00	0,00	0,00	0,00	0,00	0,00	0,00	0,00	0,00	0,00	0,00	0,00
TOTAL	1.257.115,39	2.456.350,44	0,00	1.934.852,57	1.778.613,26	2.902.229,89	1.400,00	57.992,24	79.655,50	0,00	2.823.974,39	4.602.587,65


ANTÔNIO ANDRADE DE ALBUQUERQUE - Prefeito


JOSE ANTÔNIO BRANDÃO ALVES CRC/SE 1.577



RECEITAS DO ENSINO

RECEITA RESULTANTE DE IMPOSTOS (caput do art. 212 da Constituição)	PREVISÃO INICIAL	PREVISÃO ATUALIZADA (a)	RECEITAS REALIZADAS	
			Até o Bimestre (b)	% (c) = (b/a)x100
1- RECEITA DE IMPOSTOS	306.600,00	306.600,00	745.946,17	243,30
1.1- Receita Resultante do Imposto sobre a Propriedade Predial e Territorial	9.200,00	9.200,00	10.272,07	111,65
1.1.1- IPTU	9.000,00	9.000,00	10.272,07	114,13
1.1.2- Multas, Juros de Mora e Outros Encargos do IPTU	100,00	100,00	-	-
1.1.3- Dívida Ativa do IPTU	100,00	100,00	-	-
1.1.4- Multas, Juros de Mora, Atualização Monetária e Outros Encargos da Dívida	-	-	-	-
1.1.5- (-) Deduções da Receita do IPTU	-	-	-	-
1.2- Receita Resultante do Imposto sobre Transmissão Inter Vivos – ITBI	42.200,00	42.200,00	30.096,00	71,32
1.2.1- ITBI	42.000,00	42.000,00	30.096,00	71,66
1.2.2- Multas, Juros de Mora e Outros Encargos do ITBI	100,00	100,00	-	-
1.2.3- Dívida Ativa do ITBI	100,00	100,00	-	-
1.2.4- Multas, Juros de Mora, Atualização Monetária e Outros Encargos da Dívida	-	-	-	-
1.2.5- (-) Deduções da Receita do ITBI	-	-	-	-
1.3- Receita Resultante do Imposto sobre Serviços de Qualquer Natureza – ISS	100.200,00	100.200,00	458.624,11	457,71
1.3.1- ISS	100.000,00	100.000,00	458.624,11	458,62
1.3.2- Multas, Juros de Mora e Outros Encargos do ISS	100,00	100,00	-	-
1.3.3- Dívida Ativa do ISS	100,00	100,00	-	-
1.3.4- Multas, Juros de Mora, Atualização Monetária e Outros Encargos da Dívida	-	-	-	-
1.3.5- (-) Deduções da Receita do ISS	-	-	-	-
1.4- Receita Resultante do Imposto de Renda Retido na Fonte – IRRF	155.000,00	155.000,00	246.953,99	159,33
1.4.1- IRRF	155.000,00	155.000,00	246.953,99	159,33
1.4.2- Multas, Juros de Mora e Outros Encargos do IRRF	-	-	-	-
1.4.3- Dívida Ativa do IRRF	-	-	-	-
1.4.4- Multas, Juros de Mora, Atualização Monetária e Outros Encargos da Dívida	-	-	-	-
1.4.5- (-) Deduções da Receita do IRRF	-	-	-	-
1.5- Receita Resultante do Imposto Territorial Rural – ITR (CF, art. 153, §4º, inciso)	-	-	-	-
1.5.1- ITR	-	-	-	-
1.5.2- Multas, Juros de Mora e Outros Encargos do ITR	-	-	-	-
1.5.3- Dívida Ativa do ITR	-	-	-	-
1.5.4- Multas, Juros de Mora, Atualização Monetária e Outros Encargos da Dívida	-	-	-	-
1.5.5- (-) Deduções da Receita do ITR	-	-	-	-
2- RECEITA DE TRANSFERÊNCIAS CONSTITUCIONAIS E LEGAIS	13.312.500,00	13.312.500,00	13.583.000,27	102,03
2.1- Cota-Parte FPM	10.700.000,00	10.700.000,00	10.937.322,41	102,22
2.1.1- Parcela referente à CF, art. 159, I, alínea b	10.700.000,00	10.700.000,00	10.937.322,41	102,22
2.1.2- Parcela referente à CF, art. 159, I, alínea d	-	-	-	-
2.2- Cota-Parte ICMS	2.500.000,00	2.500.000,00	2.520.273,08	100,81
2.3- ICMS-Desonerção – L. C. nº87/1996	8.000,00	8.000,00	566,80	7,09
2.4- Cota-Parte IPI-Exportação	2.500,00	2.500,00	1.414,97	56,60
2.5- Cota-Parte ITR	2.000,00	2.000,00	7.752,08	387,60
2.6- Cota-Parte IPVA	100.000,00	100.000,00	115.670,93	115,67
2.7- Cota-Parte IOF-Ouro	-	-	-	-
3- TOTAL DA RECEITA DE IMPOSTOS (1 + 2)	13.619.100,00	13.619.100,00	14.328.946,44	105,21
RECEITAS ADICIONAIS PARA FINANCIAMENTO DO ENSINO	PREVISÃO INICIAL	PREVISÃO ATUALIZADA (a)	RECEITAS REALIZADAS	% (c) = (b/a)x100
4- RECEITA DA APLICAÇÃO FINANCEIRA DE OUTROS RECURSOS DE IMPOSTOS VINCULADOS AO ENSINO	500,00	500,00	-	-
5- RECEITA DE TRANSFERÊNCIAS DO FNDE	1.139.200,00	1.139.200,00	720.698,26	63,26
5.1- Transferências do Salário-Educação	155.000,00	155.000,00	10.937.322,41	178,98
5.2- Outras Transferências do FNDE	984.200,00	984.200,00	443.280,10	45,04
5.3- Aplicação Financeira dos Recursos do FNDE	-	-	-	-
6- RECEITA DE TRANSFERÊNCIAS DE CONVÊNIOS	25.000,00	25.000,00	-	-
6.1- Transferências de Convênios	25.000,00	25.000,00	-	-
6.2- Aplicação Financeira dos Recursos de Convênios	-	-	-	-
7- RECEITA DE OPERAÇÕES DE CRÉDITO	-	-	-	-
8- OUTRAS RECEITAS PARA FINANCIAMENTO DO ENSINO	1.164.200,00	1.164.200,00	720.698,26	61,91

FUNDEB

RECEITAS DO FUNDEB	PREVISÃO INICIAL	PREVISÃO ATUALIZADA (a)	RECEITAS REALIZADAS	
			Até o Bimestre (b)	% (c) = (b/a)x100
11- RECEITAS DESTINADAS AO FUNDEB	2.875.100,00	2.875.100,00	2.566.260,65	89,26
11.2- Cota-Parte FPM Destinada ao FUNDEB – (20% de 2.1)	2.354.000,00	2.354.000,00	2.037.127,61	86,54
11.2- Cota-Parte ICMS Destinada ao FUNDEB – (20% de 2.2)	500.000,00	500.000,00	504.054,38	100,81
11.3- ICMS-Desonerção Destinada ao FUNDEB – (20% de 2.3)	200,00	200,00	111,36	55,68
11.4- Cota-Parte IPI-Exportação Destinada ao FUNDEB – (20% de 2.4)	500,00	500,00	282,95	56,59
11.5- Cota-Parte ITR ou ITR Arrecadado Destinados ao FUNDEB – (20% de (1.5 – 11.6- Cota-Parte IPVA Destinada ao FUNDEB – (20% de 2.6)	400,00	400,00	1.550,27	387,57
11.6- Cota-Parte IPVA Destinada ao FUNDEB – (20% de 2.6)	20.000,00	20.000,00	23.134,08	115,67
12- RECEITAS RECEBIDAS DO FUNDEB	8.196.000,00	8.196.000,00	6.680.736,01	81,51
12.1- Transferências de Recursos do FUNDEB	8.190.000,00	8.190.000,00	6.675.106,93	81,50
12.2- Complementação da União ao FUNDEB	-	-	-	-
12.3- Receita de Aplicação Financeira dos Recursos do FUNDEB	6.000,00	6.000,00	5.629,08	93,82
13- RESULTADO LÍQUIDO DAS TRANSFERÊNCIAS DO FUNDEB (12.1 – 11)	5.314.900,00	5.314.900,00	4.108.846,28	77,31

ISE RESULTADO LÍQUIDO DA TRANSFERÊNCIA (13) > 0 = ACRESCIMO RESULTANTE DAS TRANSFERÊNCIAS DO FUNDEB

ISE RESULTADO LÍQUIDO DA TRANSFERÊNCIA (13) < 0 = DECRESCIMO RESULTANTE DAS TRANSFERÊNCIAS DO FUNDEB

DESPESAS DO FUNDEB	DOTAÇÃO INICIAL	DOTAÇÃO ATUALIZADA (d)	DESPESAS EMPENHADA		DESPESAS LIQUIDADAS		INSCRITAS RES A PAGAR NÃO PROCESSADAS (i)
			Até o Bimestre (e)	% (f) (e/d)x100	Até o Bimestre (g)	% (h) (g/d)x100	
13- PAGAMENTO DOS PROFISSIONAIS DO MAGISTÉRIO	6.474.000,00	6.438.915,00	4.633.411,66	99,88	4.631.826,20	99,85	-
13.1- Com Educação Infantil	5.000,00	-	-	#DIV/0!	-	#DIV/0!	-
13.2- Com Ensino Fundamental	6.469.000,00	6.438.915,00	4.633.411,66	99,88	4.631.826,20	99,85	-
14- OUTRAS DESPESAS	1.726.000,00	2.052.547,89	2.051.557,24	99,95	1.998.465,45	97,37	-
14.1- Com Educação Infantil	22.000,00	-	-	#DIV/0!	-	#DIV/0!	-
14.2- Com Ensino Fundamental	1.704.000,00	2.052.547,89	2.051.557,24	99,95	1.998.465,45	97,37	-
15- TOTAL DAS DESPESAS DO FUNDEB (13 + 14)	8.200.000,00	6.691.462,89	6.684.968,90	99,90	6.630.291,65	99,09	-

DEDUÇÕES PARA FINS DE LIMITE DO FUNDEB PARA PAGAMENTO DOS PROFISSIONAIS DO MAGISTÉRIO

VALOR

16- RESTOS A PAGAR INSCRITOS NO EXERCÍCIO SEM DISPONIBILIDADE FINANCEIRA DE RECURSOS DO FUNDEB	-
17- DESPESAS CUSTEADAS COM O SUPERÁVIT FINANCEIRO DO EXERCÍCIO ANTERIOR DO FUNDEB	-
18- TOTAL DAS DEDUÇÕES CONSIDERADAS PARA FINS DE LIMITE DO FUNDEB (16 + 17)	-
19- MÍNIMO DE 60% DO FUNDEB NA REMUNERAÇÃO DO MAGISTÉRIO COM EDUCAÇÃO INFANTIL E ENSINO FUNDAMENTAL ¹ / ((13 / 12) x 100) %	69,33%

CONTROLE DA UTILIZAÇÃO DE RECURSOS NO EXERCÍCIO SUBSEQUENTE

VALOR

20 – RECURSOS RECEBIDOS DO FUNDEB EM <EXERCÍCIO ANTERIOR> QUE NÃO FORAM UTILIZADOS	-
21 – DESPESAS CUSTEADAS COM O SALDO DO ITEM 20, ATÉ O 1º TRIMESTRE DE <EXERCÍCIO> 2	-

MANUTENÇÃO E DESENVOLVIMENTO DO ENSINO – DESPESAS CUSTEADAS COM A RECEITA RESULTANTE DE IMPOSTOS E RECURSOS DO FUNDEB

RECEITAS COM AÇÕES TÍPICAS DE MDE	PREVISÃO INICIAL	PREVISÃO ATUALIZADA (a)	RECEITAS REALIZADAS	
			Até o Bimestre (b)	% (c) = (b/a)x100
22- IMPOSTOS E TRANSFERÊNCIAS DESTINADAS À MDE (25% de 3)²	3.404.775,00	3.404.775,00	3.582.236,61	105,21
DESPESAS COM AÇÕES TÍPICAS DE MDE	DOTAÇÃO INICIAL	DOTAÇÃO ATUALIZADA (d)	DESPESAS EMPENHADA	DESPESAS LIQUIDADAS
			Até o Bimestre (e)	Até o Bimestre (g)
			% (f) (e/d)x100	% (h) (g/d)x100
23- EDUCAÇÃO INFANTIL	202.000,00	-	-	#DIV/0!
23.1- Despesas Custeadas com Recursos do FUNDEB	27.000,00	-	-	#DIV/0!
23.2- Despesas Custeadas com Outros Recursos de Impostos	175.000,00	-	-	#DIV/0!

24- ENSINO FUNDAMENTAL	9.339.740,00	8.273.005,39	8.258.112,58	99,82	8.041.142,96	97,20	97,20
24.1- Despesas Custeadas com Recursos do FUNDEB	8.173.000,00	6.691.462,89	6.684.968,90	99,90	6.630.291,65	99,09	99,09
24.2- Despesas Custeadas com Outros Recursos de Impostos	1.166.740,00	1.581.542,50	1.573.143,68	99,47	1.410.851,31	89,21	89,21
25- ENSINO MÉDIO	-	-	-	-	-	-	0,00
26- ENSINO SUPERIOR	-	-	-	-	-	-	0,00
27- ENSINO PROFISSIONAL NÃO INTEGRADO AO ENSINO REGULAR	-	-	-	-	-	-	0,00
28- OUTRAS	-	-	-	-	-	-	0,00
29- TOTAL DAS DESPESAS COM AÇÕES TÍPICAS DE MDE (23 + 24 + 25 + 26 + 27 + 28)	9.541.740,00	8.273.005,39	8.258.112,58	99,82	8.041.142,96	97,20	97,20%

DEDUÇÕES CONSIDERADAS PARA FINS DE LIMITE CONSTITUCIONAL		VALOR	
30- RESULTADO LÍQUIDO DAS TRANSFERÊNCIAS DO FUNDEB = (12)			4.108.846,28
31- DESPESAS CUSTEADAS COM A COMPLEMENTAÇÃO DO FUNDEB NO EXERCÍCIO			-
32- RECEITA DE APLICAÇÃO FINANCEIRA DOS RECURSOS DO FUNDEB ATÉ O BIMESTRE = (50 h)			5.629,08
33- DESPESAS CUSTEADAS COM O SUPERÁVIT FINANCEIRO, DO EXERCÍCIO ANTERIOR, DO FUNDEB			-
34- DESPESAS CUSTEADAS COM O SUPERÁVIT FINANCEIRO, DO EXERCÍCIO ANTERIOR, DE OUTROS RECURSOS DE IMPOSTOS			-
35- RESTOS A PAGAR INSCRITOS NO EXERCÍCIO SEM DISPONIBILIDADE FINANCEIRA DE RECURSOS DE IMPOSTOS VINCULADOS AO			-
36- CANCELAMENTO, NO EXERCÍCIO, DE RESTOS A PAGAR INSCRITOS COM DISPONIBILIDADE FINANCEIRA DE RECURSOS DE IMPOSTOS VINCULADOS AO ENSINO = (46.a)			-
37- TOTAL DAS DEDUÇÕES CONSIDERADAS PARA FINS DE LIMITE CONSTITUCIONAL (30 + 31 + 32 + 33 + 34 + 35 + 36)			4.114.475,36
38- TOTAL DAS DESPESAS PARA FINS DE LIMITE ((23 + 24) - (37))			3.926.667,60
39- MÍNIMO DE 25% DAS RECEITAS RESULTANTES DE IMPOSTOS EM MDE⁵ ((38) / (3) x 100) %			27,40%

OUTRAS INFORMAÇÕES PARA CONTROLE							
S DESPESAS CUSTEADAS COM RECEITAS ADICIONAIS PARA FINANCIAMENTO DO	DOTAÇÃO INICIAL	DOTAÇÃO ATUALIZADA (d)	DESPESAS EMPENHADAS		DESPESAS LIQUIDADAS		%
			Até Bimestre (e)	%(f) (e/d)x100	Até o Bimestre (g)	%(h) (g/d)*100	
40- DESPESAS CUSTEADAS COM A APLICAÇÃO FINANCEIRA DE OUTROS RECURSOS DE	-	-	-	-	-	-	-
IMPOSTOS VINCULADOS AO ENSINO	-	-	-	-	-	-	-
41- DESPESAS CUSTEADAS COM A CONTRIBUIÇÃO SOCIAL DO SALÁRIO-	155.000,00	378.132,02	375.022,69	99,18	282.341,36	74,67	74,67
42- DESPESAS CUSTEADAS COM OPERAÇÕES DE CRÉDITO	-	-	-	-	-	-	-
43- DESPESAS CUSTEADAS COM OUTRAS RECEITAS PARA FINANCIAMENTO DO ENSINO	1.600.600,00	1.562.272,63	1.553.891,90	99,46	1.261.339,41	80,74	80,74
44- TOTAL DAS OUTRAS DESPESAS CUSTEADAS COM RECEITAS ADICIONAIS PARA FINANCIAMENTO DO ENSINO (40 + 41 + 42 + 43)	1.755.600,00	1.940.404,65	1.928.914,59	99,41	1.543.680,77	79,55	79,55
45- TOTAL DA DESPESA COM MDE (29+44)	11.297.340,00	10.213.410,04	10.187.027,17	99,74	9.584.823,73	93,85	93,85
RESTOS A PAGAR INSCRITOS COM DISPONIBILIDADE FINANCEIRA DE RECURSOS DE IMPOSTOS VINCULADOS AO ENSINO	SALDO ATÉ O BIMESTRE		CANCELADO EM <EXERCÍCIO>(g)				
46- RESTOS A PAGAR DE DESPESAS COM MDE		-					-

FLUXO FINANCEIRO DOS RECURSOS		VALOR	
		FUNDEB	
		(h)	
47- SALDO FINANCEIRO EM 31 DE DEZEMBRO DE 2015			2,45
48- (+) INGRESSO DE RECURSOS ATÉ O BIMESTRE			6.675.106,93
49- (-) PAGAMENTOS EFETUADOS ATÉ O BIMESTRE			6.615.985,37
50- (+) RECEITA DE APLICAÇÃO FINANCEIRA DOS RECURSOS ATÉ O BIMESTRE			5.629,08
51- (-) SALDO FINANCEIRO NO EXERCÍCIO ATUAL			64.753,09

FONTE DE INFORMAÇÕES PREFEITURA DE GARARU

¹ Limites mínimos anuais a serem cumpridos no encerramento do exercício.

² Art. 21, § 2º, Lei 11.494/2007: "Até 5% dos recursos recebidos à conta dos Fundos, inclusive relativos à complementação da União recebidos nos termos do §1º do art. 6º desta Lei, poderão ser

³ Caput do artigo 212 da CF/1988

⁴ Os valores referentes à parcela dos Restos a Pagar inscritos sem disponibilidade financeira vinculada à educação deverão ser informados somente no RREO do último bimestre do exercício.

⁵ Limites mínimos anuais a serem cumpridos no encerramento do exercício, no âmbito de atuação prioritária, conforme LDB, art. 11, V.

ANTONIO ANDRADE DE ALBUQUERQUE - Prefeito

JOSE ANTÔNIO BRANDÃO ALVES CRC/SE 1.577



ESTADO DE SERGIPE
MUNICÍPIO DE GARARU

RELATÓRIO RESUMIDO DA EXECUÇÃO ORÇAMENTÁRIA : 2016

DEMONSTRATIVO DAS RECEITAS DE OPERAÇÕES DE CRÉDITO E DESPESAS DE CAPITAL


ORÇAMENTOS FISCAL E DA SEGURIDADE SOCIAL

JANEIRO/2016 A DEZEMBRO/2016

RREO - ANEXO 9 (LRF, art.53, § 1o, inciso I)

R\$ 1,00

RECEITAS	PREVISÃO ATUALIZADA (a)	RECEITAS REALIZADAS Até o Bimestre (b)		SALDO NÃO REALIZADO (c) = (a - b)
RECEITAS DE OPERAÇÕES DE CRÉDITO (I)	0,00	0,00	0,00	0,00
DESPESAS	DOTAÇÃO ATUALIZADA (d)	DESPESAS EXECUTADAS Até o Bimestre		SALDO NÃO EXECUTADO (g) = (d - (e+f))
		LIQUIDADAS (e)	INSCRITAS EM RESTOS A PAGAR NÃO PROCESSADOS (f)	
DESPESAS DE CAPITAL	659.092,36	516.510,87	0,00	142.581,49
(-) Incentivos Fiscais a Contribuinte	0,00	0,00	0,00	0,00
(-) Incentivos Fiscais a Contribuinte por Instituições Financeiras.	0,00	0,00	0,00	0,00
DESPESA DE CAPITAL LÍQUIDA (II)	659.092,36	516.510,87	0,00	142.581,49
RESULTADO PARA APURAÇÃO DA REGRA DE OURO (III) = (I - II)	(a - d)	(b) - (e + f)	(c - g)	
	(659.092,36)	(516.510,87)	(142.581,49)	


ANTONIO ANDRADE DE ALBUQUERQUE - Prefeito


JOSE ANTONIO BRANDAO ALVES CRC/SE 1.577



ESTADO DE SERGIPE
MUNICÍPIO DE GARARU

RELATÓRIO RESUMIDO DA EXECUÇÃO ORÇAMENTÁRIA : 2016

DEMONSTRATIVO DA PROJEÇÃO ATUARIAL DO REGIME PRÓPRIO DE PREVIDÊNCIA SOCIAL DOS SERVIDORES PÚBLICOS
ORÇAMENTOS FISCAL E DA SEGURIDADE SOCIAL


JANEIRO/2016 A DEZEMBRO/2016

RREO - ANEXO 10 (LRF, art. 53, § 1o, inciso II)

R\$ 1,00

EXERCÍCIO	RECEITAS PREVIDENCIÁRIAS (a)	DESPESAS PREVIDENCIÁRIAS (b)	RESULTADO PREVIDENCIÁRIO (c) = (a-b)	SALDO FINANCEIRO DO EXERCÍCIO (d) = ("d" exercício anterior) + (c)
-----------	--------------------------------------	--------------------------------------	--	--

NADA A DECLARAR


ANTONIO ANDRADE DE ALBUQUERQUE - Prefeito


JOSE ANTÔNIO BRANDAO ALVES CRC/SE 1.577



ESTADO DE SERGIPE
MUNICÍPIO DE GARARU

RELATÓRIO RESUMIDO DA EXECUÇÃO ORÇAMENTÁRIA : 2016

DEMONSTRATIVO DA RECEITA DE ALIENAÇÃO DE ATIVOS E APLICAÇÃO DOS RECURSOS


ORÇAMENTOS FISCAL E DA SEGURIDADE SOCIAL

NOVEMBRO/2016 A DEZEMBRO/2016

RREO - ANEXO 11(LRF, art. 53, § 1o, inciso III)

R\$ 1,00

RECEITAS	PREVISÃO ATUALIZADA (a)	RECEITAS REALIZADAS (b)		SALDO A REALIZAR (c) = (a - b)
		LIQUIDADAS (e)	INSCRITAS EM RESTOS A PAGAR NÃO PROCESSADOS (f)	
RECEITAS DE CAPITAL - ALIENAÇÃO DE ATIVOS (I)	26.000,00	0,00	0,00	26.000,00
Alienação de Bens Móveis	13.000,00	0,00	0,00	13.000,00
Alienação de Bens Imóveis	13.000,00	0,00	0,00	13.000,00
DESPESAS	DOTAÇÃO ATUALIZADA (d)	DESPESAS EXECUTADAS Até o Bimestre		SALDO A EXECUTAR (g) = (d)-(e+f)
APLICAÇÃO DOS RECURSOS DA ALIENAÇÃO DE ATIVOS (II)	0,00	0,00	0,00	0,00
DESPESAS DE CAPITAL	0,00	0,00	0,00	0,00
Investimentos	0,00	0,00	0,00	0,00
Inversões Financeiras	0,00	0,00	0,00	0,00
Amortização da Dívida	0,00	0,00	0,00	0,00
DESPESAS CORRENTES DOS REGIMES DE PREVIDÊNCIA	0,00	0,00	0,00	0,00
Regime Geral de Previdência Social	0,00	0,00	0,00	0,00
Regime Próprio dos Servidores Públicos	0,00	0,00	0,00	0,00
SALDO FINANCEIRO A APLICAR	2016 (h)	2015 (i) = (Ib - (IIe + II f))		SALDO ATUAL (j) = (IIIh + IIIi)
	0,00	0,00		0,00


ANTONIO ANDRADE DE ALBUQUERQUE - Prefeito


JOSE ANTÔNIO BRANDAO ALVES CRC/SE 1.577



ESTADO DE SERGIPE
MUNICÍPIO DE GARARU - SE

ORÇAMENTOS FISCAL E DA SEGURIDADE SOCIAL

RELATÓRIO RESUMIDO DA EXECUÇÃO ORÇAMENTÁRIA

DEMONSTRATIVO DAS RECEITAS E DESPESAS COM AÇÕES E SERVIÇOS PÚBLICOS DE SAÚDE
JANEIRO A DEZEMBRO/2016

RREO – ANEXO 12 (LC 141/2012, art. 35)

R\$ 1,00

RECEITAS PARA APURAÇÃO DA APLICAÇÃO EM AÇÕES E SERVIÇOS PÚBLICOS DE SAÚDE	PREVISÃO INICIAL	PREVISÃO ATUALIZADA (a)	RECEITAS REALIZADAS	
			Até o Bimestre (b)	% (b/a) x 100
RECEITA DE IMPOSTOS LÍQUIDA (I)	306.600,00	306.600,00	745.946,17	243,30%
Imposto Predial e Territorial - IPTU	9.000,00	9.000,00	10.272,07	114,13%
Imposto sobre Transmissão de Bens Intervivos - ITBI	42.000,00	42.000,00	30.096,00	71,66%
Imposto sobre Serviços de Qualquer Natureza - ISS	100.000,00	100.000,00	458.624,11	458,62%
Imposto de Renda Retido na Fonte - IRRF	155.000,00	155.000,00	246.953,99	159,33%
Imposto Territorial Rural - ITR	0,00	0,00	0,00	#DIV/0!
Multas, Juros de Mora e Outros Encargos dos Impostos	300,00	300,00	0,00	0,00%
Dívida Ativa dos Impostos	300,00	300,00	0,00	0,00%
Multas, Juros de Mora, Atualização Monetária e Outros Encargos da Dívida Ativa	0,00	0,00	0,00	#DIV/0!
RECEITA DE TRANSFERENCIA CONSTITUCIONAIS E LEGAIS (II)	13.312.500,00	13.312.500,00	13.583.000,27	102,03%
Cota-Parte FPM	10.700.000,00	10.700.000,00	10.937.322,41	102,22%
Cota-Parte ITR	2.000,00	2.000,00	7.752,08	387,60%
Cota-Parte IPVA	100.000,00	100.000,00	115.670,93	115,67%
Cota-Parte ICMS	2.500.000,00	2.500.000,00	2.520.273,08	100,81%
Cota-Parte IPI - Exportação	2.500,00	2.500,00	1.414,97	0,00%
Compensações Financeiras Provenientes de Impostos e Transferências Constitucionais	0,00	0,00	0,00	0,00%
Desoneração ICMS (LC 87/96)	8.000,00	8.000,00	566,80	7,09%
Outras	0,00	0,00	0,00	0,00%
TOTAL DAS RECEITAS PARA APURAÇÃO DA APLICAÇÃO EM AÇÕES E SERVIÇOS PÚBLICOS DE SAÚDE (III) = I + II	13.619.100,00	13.619.100,00	14.328.946,44	345,33%
RECEITAS ADICIONAIS PARA FINANCIAMENTO DA SAÚDE	PREVISÃO INICIAL	PREVISÃO ATUALIZADA (c)	RECEITAS REALIZADAS	
			Até o Bimestre (d)	% (d/c) x 100
TRANSFERÊNCIA DE RECURSOS DO SISTEMA ÚNICO DE SAÚDE-SUS	2.533.740,00	2.533.740,00	2.984.328,52	117,78%
Provenientes da União	2.436.000,00	2.436.000,00	2.950.370,51	121,12%
Provenientes dos Estados	97.740,00	97.740,00	33.958,01	34,74%
Provenientes de Outros Municípios	0,00	0,00	0,00	0,00%
Outras Receitas do SUS	0,00	0,00	0,00	0,00%
TRANSFERÊNCIAS VOLUNTÁRIAS	0,00	0,00	0,00	0,00%
RECEITAS DE OPERAÇÕES DE CRÉDITO VINCULADAS À SAÚDE	0,00	0,00	0,00	0,00%
OUTRAS RECEITAS PARA FINANCIAMENTO DA SAÚDE	237.000,00	237.000,00	24.511,67	0,00%
TOTAL RECEITAS ADICIONAIS PARA FINANCIAMENTO DA SAÚDE	2.770.740,00	2.770.740,00	3.008.840,19	117,78%

DESPESAS COM SAÚDE (Por Grupo de Natureza da Despesa)	DOTAÇÃO INICIAL	DOTAÇÃO ATUALIZADA (e)	DESPESAS EMPENHADAS		DESPESAS LIQUIDADAS	
			Até o Bimestre (f)	% (f/e) x 100	Até o Bimestre (g)	% (g/e) x 100
DESPESAS CORRENTES	5.570.660,00	5.446.997,14	5.184.512,51	95,18%	4.851.651,10	89,07%
Pessoal e Encargos Sociais	4.513.200,00	3.907.306,37	3.778.125,16	96,69%	3.775.014,76	96,61%
Juros e Encargos da Dívida	0,00	0,00	0,00	0,00%	0,00	0,00%
Outras Despesas Correntes	1.057.460,00	1.539.690,77	1.406.387,35	91,34%	1.076.636,34	69,93%
DESPESAS DE CAPITAL	110.000,00	0,00	0,00	#DIV/0!	0,00	#DIV/0!
Investimentos	104.000,00	0,00	0,00	#DIV/0!	0,00	#DIV/0!
Inversões Financeiras	5.000,00	0,00	0,00	0,00%	0,00	0,00%
Amortização da Dívida	1.000,00	0,00	0,00	0,00%	0,00	0,00%
TOTAL DAS DESPESAS COM SAÚDE (IV)	5.680.660,00	5.446.997,14	5.184.512,51	95,18%	4.851.651,10	89,07%

DESPESAS COM SAÚDE NÃO COMPUTADAS PARA FINS DE APURAÇÃO DO PERCENTUAL MÍNIMO	DOTAÇÃO INICIAL	DOTAÇÃO ATUALIZADA	DESPESAS EMPENHADAS		DESPESAS LIQUIDADAS	
			Até o Bimestre (h)	% (h/IVf) x 100	Até o Bimestre (i)	% (i/IVg) x 100
DESPESAS COM INATIVOS E PENSIONISTAS	0,00	0,00	0,00	0,00%	0,00	0,00%
DESPESAS COM ASSISTÊNCIA À SAÚDE QUE NÃO ATENDE AO PRINCÍPIO DE ACESSO UNIVERSAL	0,00	0,00	0,00	0,00%	0,00	0,00%
DESPESAS CUSTEADAS COM OUTROS RECURSOS	2.702.740,00	2.659.081,22	2.458.371,01	47,42%	2.317.425,36	47,77%
Recursos de Transferências do Sistema Único de Saúde - SUS	2.438.000,00	2.555.483,90	2.385.193,59	46,01%	2.270.745,06	46,80%
Recursos de Operações de Crédito	0,00	0,00	0,00	0,00%	0,00	0,00%
Outros Recursos	264.740,00	103.597,32	73.177,42	1,41%	46.680,30	0,96%
OUTROS AÇÕES E SERVIÇOS NÃO COMPUTADOS	0,00	0,00	0,00	0,00%	0,00	0,00%
RESTOS A PAGAR NÃO PROCESSADOS INSCRITOS	0,00	0,00	0,00	0,00%	0,00	0,00%
INDEVIDAMENTO NO EXERCÍCIO SEM DISPONIBILIDADE FINANCEIRA¹	0,00	0,00	0,00	0,00%	0,00	0,00%
DESPESAS CUSTEADAS COM DISPONIBILIDADE DE CAIXA VINCULADAS AOS RESTOS A PAGAR CANCELADOS²	0,00	0,00	0,00	0,00%	0,00	0,00%
DESPESAS CUSTEADAS COM RECURSOS VINCULADOS À PARCELA DO PERCENTUAL MÍNIMO QUE NÃO FOI APLICADA EM AÇÕES E SERVIÇOS DE SAÚDE EM EXERCÍCIOS ANTERIORES³	0,00	0,00	0,00	0,00%	0,00	0,00%
TOTAL DAS DESPESAS COM NÃO COMPUTADAS (V)	2.702.740,00	2.659.081,22	2.458.371,01	47,42%	2.317.425,36	47,77%

TOTAL DAS DESPESAS COM AÇÕES E SERVIÇOS PÚBLICOS DE SAÚDE (VI) = (IV - V)	2.977.920,00	2.787.915,92	2.726.141,50	97,78%	2.534.225,74	90,90%
--	---------------------	---------------------	---------------------	---------------	---------------------	---------------

PERCENTUAL DE APLICAÇÃO EM AÇÕES E SERVIÇOS PÚBLICOS DE SAÚDE SOBRE A RECEITA DE IMPOSTOS LÍQUIDA E TRANSFERÊNCIAS CONSTITUCIONAIS E LEGAIS (VII%) = (VIh/IIIb X 100) - LIMITE CONSTITUCIONAL 15%^{4E5}	17,69%
--	---------------

VALOR REFERENTE À DIFERENÇA ENTRE O VALOR EXECUTADO E O LIMITE MÍNIMO CONSTITUCIONAL ((VII - 15/100)IIIb)	384.883,77
--	-------------------

EXECUÇÃO DE RESTOS A PAGAR INSCRITOS COM DISPONIBILIDADE DE CAIXA	INSCRITOS	CANCELADOS/PRES- CANTOS	NÃO HOUVE MOVIMENTAÇÃO PAGOS	A PAGAR	PARCELA CONSIDERADA NO LIMITE
INSCRITOS EM <Exercícios Anteriores ao de Referência - Somatório>					
TOTAL					

CONTROLE DAS DESPESAS CUSTEADAS COM DISPONIBILIDADE DE CAIXA VINCULADA AOS RESTOS A PAGAR CANCELADOS OU PRESCRITOS CONSIDERADOS PARA FINS DE CUMPRIMENTO DO LIMITE ARTIGO 24, § 1º e 2º	RECURSOS VINCULADOS À DIFERENÇA DE LIMITE NÃO CUMPRIDO		
	Saldo Inicial	Despesas custeadas no exercício de referência (k)	Saldo Final (Não Aplicado)
Restos a Pagar Cancelados ou Prescritos em <Exercício de Referência>			
Total (VIII)			

DESPESAS COM SAÚDE (Por Subfunção)	DOTAÇÃO INICIAL	DOTAÇÃO ATUALIZADA	DESPESAS EMPENHADAS		DESPESAS LIQUIDADAS	
			Até o Bimestre (l)	% (l/total l) x 100	Até o Bimestre (m)	% (m/total m) x 100
Atenção Básica	2.440.660,00	2.397.187,22	2.266.726,26	43,72%	2.171.309,24	44,75%
Assistência Hospitalar e Ambulatorial	18.000,00	1.032,68	0,00	0,00%	0,00	0,00%
Suporte Profilático e Terapêutico	40.000,00	290.740,72	216.444,54	4,17%	116.274,81	2,40%
Vigilância Sanitária	354.000,00	30.140,00	23.888,34	0,46%	23.888,34	0,49%
Vigilância Epidemiológica	136.000,00	180.094,00	170.941,79	3,30%	170.941,79	3,52%
Alimentação e Nutrição	0,00	0,00	0,00	0,00%	0,00	0,00%
Outras Subfunções	2.692.000,00	2.547.802,52	2.506.511,58	48,35%	2.369.236,92	48,83%
TOTAL	5.680.660,00	5.446.997,14	5.184.512,51	100,00%	4.851.651,10	100,00%

FONTE: SISTEMA DE INFORMAÇÕES DA PREFEITURA DE GARARU


¹ Essa linha apresentará valor somente no Relatório Resumido da Execução Orçamentária do último bimestre do exercício.

² O valor apresentado na intercessão com a coluna "h" ou com a coluna "h+i" (última bimestre) deverá ser o mesmo apresentado no "total j".

³ O valor apresentado na intercessão com a coluna "h" ou com a coluna "h+i" (último bimestre) deverá ser o mesmo apresentado no "total k".

⁴ Limite anual mínimo a ser cumprido no encerramento do exercício.

⁵ Durante o exercício esse valor servirá para o monitoramento previsto no art. 23 da LC 141/2012


ANTONIO ANDRADE DE ALBUQUERQUE - Prefeito


JOSE ANTÔNIO BRANDÃO ALVES ORC/SE 1.577



ESTADO DE SERGIPE
MUNICIPIO DE GARARU

ORÇAMENTO FISCAL E DA SEGURIDADE SOCIAL

RELATÓRIO RESUMIDO DA EXECUÇÃO ORÇAMENTÁRIA : 2016

DEMONSTRATIVO DAS PARCERIAS PÚBLICO-PRIVADAS


JANEIRO/2016 A DEZEMBRO/2016

RREO – Anexo 13 (Lei no 11.079, de 30.12.2004, arts. 22, 25 e 28)

R\$ 1,00

ESPECIFICAÇÃO	SALDO TOTAL EM 31 DE DEZEMBRO DO EXERCÍCIO ANTERIOR (a)	REGISTROS EFETUADOS EM 2016		DOTAÇÃO ATUALIZADA (c)
		No Bimestre	Até o Bimestre (b)	
TOTAL DE ATIVOS	0,00	0,00	0,00	0,00
Direitos Futuros	0,00	0,00	0,00	0,00
Ativos Contabilizados na SPE	0,00	0,00	0,00	0,00
5 Contrapartida para Provisões de PPP	0,00	0,00	0,00	0,00
Total de Passivos	0,00	0,00	0,00	0,00
Obrigações não Relacionadas a Serviços	0,00	0,00	0,00	0,00
Contrapartida para Ativos da SPE	0,00	0,00	0,00	0,00
Provisões de PPP	0,00	0,00	0,00	0,00
10 GARANTIAS DE PPP (II)	0,00	0,00	0,00	0,00
SALDO LÍQUIDO DE PASSIVOS DE PPP (III)= (I-II)	0,00	0,00	0,00	0,00
PASSIVOS CONTINGENTES	0,00	0,00	0,00	0,00
Contraprestações Futuras	0,00	0,00	0,00	0,00
Riscos não Provisionados	0,00	0,00	0,00	0,00
15 Outros Passivos Contingentes	0,00	0,00	0,00	0,00
ATIVOS CONTINGENTES	0,00	0,00	0,00	0,00
Serviços Futuros	0,00	0,00	0,00	0,00
Outros Ativos Contingentes	0,00	0,00	0,00	0,00

DESPESAS DE PPP	EXERCÍCIO ANTERIOR	EXERCÍCIO CORRENTE (EC)	2017	2018	2019	2020	2021	2022	2023	2024	2025
20 Do Ente Federado											
Das Estatais Não-Dependentes			NADA A DECLARAR								
TOTAL DAS DESPESAS											
RECEITA CORRENTE LIQUIDA (
TOTAL DAS DESPESAS / RCL (


ANTÔNIO ANDRADE DE ALBUQUERQUE - Prefeito


JOSE ANTÔNIO BRANDÃO ALVES ORC/SE 1.577



ESTADO DE SERGIPE
MUNICÍPIO DE GARARU
DEMONSTRATIVO SIMPLIFICADO DO RELATORIO RESUMIDO DA EXECUÇÃO ORÇAMENTARIA
ORÇAMENTOS FISCAL E DA SEGURIDADE SOCIAL

RELATÓRIO RESUMIDO DA EXECUÇÃO ORÇAMENTÁRIA

JANEIRO A DEZEMBRO DE 2016

RREO – ANEXO 14 (LRF ART. 48)

R\$ 1,00

BALANÇO ORÇAMENTÁRIO		Até o Bimestre	
RECEITAS			
Previsão Inicial		25.000.000,00	
Previsão Atualizada		25.000.000,00	
Receitas Realizadas		23.459.798,06	
Déficit Orçamentário		0,00	
Saldos de Exercícios Anteriores (Utilizados para Créditos Adicionais)		0,00	
DESPESAS			
Dotação Inicial		25.000.000,00	
Créditos Adicionais		0,00	
Dotação Atualizada		25.000.000,00	
Despesas Empenhadas		24.344.999,87	
Despesas Liquidadas		22.688.901,04	
Superávit Orçamentário		0,00	
DESPESAS POR FUNÇÃO/SUBFUNÇÃO		Até o Bimestre	
Despesas Empenhadas		24.344.999,87	
Despesas Liquidadas		22.688.901,04	
RECEITA CORRENTE LÍQUIDA - RCL		Até o Bimestre	
Receita Corrente Líquida		23.429.903,82	
RECEITAS E DESPESAS DOS REGIMES DE PREVIDÊNCIA		Até o Bimestre	
Regime Geral de Previdência Social			
Receitas Previdenciárias Realizadas(I)			
Despesas Previdenciárias Liquidadas(II)			
Resultado Previdenciário (III) = (I - II)			
Regime Próprio de Previdência dos Servidores			
Receitas Previdenciárias Realizadas(IV)			
Despesas Previdenciárias Liquidadas(V)			
Resultado Previdenciário (VI) = (IV - V)			
RESULTADOS NOMINAL E PRIMÁRIO		Meta Fixada no Anexo de Metas Fiscais da LDO	Resultado Apurado Até o Bimestre
		(a)	(b)
Resultado Nominal		0,00	0,00
Resultado Primário		0,00	-960.600,21
			% em Relação à Meta (b/a)
			0%
			#DIV/0!
RESTOS A PAGAR A PAGAR POR PODER E MINISTÉRIO PÚBLICO		Inscrição	Cancelamento Até o Bimestre
			Pagamento Até o Bimestre
			Saldo a Pagar
RESTOS A PAGAR PROCESSADOS		3.713.465,83	1.934.852,57
Poder Executivo		3.713.465,83	1.934.852,57
Poder Legislativo		-	-
Poder Judiciário		-	-
Ministério Público		-	-
RESTOS A PAGAR NÃO-PROCESSADOS		2.903.629,89	79.655,50
Poder Executivo		2.864.248,49	78.255,50
Poder Legislativo		39.381,40	1.400,00
Poder Judiciário		-	-
Ministério Público		-	-
TOTAL		6.617.095,72	2.014.508,07
DESPESAS COM AÇÕES TÍPICAS DE MDE		Valor Apurado Até o Bimestre	Limites Constitucionais Anuais
			% Mínimo a Aplicar no Exercício
			% Aplicado Até o Bimestre
Mínimo Anual de <18% / 25%> das Receitas de Impostos em MDE		3.926.667,60	<18% / 25%>
Mínimo Anual de 60% do FUNDEB na Remuneração do Magistério com Ensino Fundamental e Médio		-	60%
Mínimo Anual de 60% do FUNDEB na Remuneração do Magistério com Educação Infantil e Ensino Fundamental		6.630.291,65	60%
Complementação da União ao FUNDEB - Mínimo Anual de 10% do Total de Recursos do FUNDEB		-	10%
RECEITAS DE OPERAÇÕES DE CRÉDITO E DESPESAS DE CAPITAL		Valor Apurado Até o Bimestre	Saldo Não Realizado
Receita de Operação de Crédito		-	-
Despesa de Capital Líquida		-	-
PROJEÇÃO ATUARIAL DOS REGIMES DE PREVIDÊNCIA		Exercício	10º Exercício
			20º Exercício
			35º Exercício
Regime Geral de Previdência Social			
Receitas Previdenciárias (I)			
Resultado Previdenciário (III) = (I - II)			
Regime Próprio de Previdência dos Servidores			
Receitas Previdenciárias (IV)			
Despesas Previdenciárias (V)			
Resultado Previdenciário (VI) = (IV - V)			
RECEITA DA ALIENAÇÃO DE ATIVOS E APLICAÇÃO DOS RECURSOS		Valor Apurado Até o Bimestre	Saldo a Realizar
Receita de Capital Resultante da Alienação de Ativos		-	-
Aplicação dos Recursos da Alienação de Ativos		-	-
DESPESAS COM AÇÕES E SERVIÇOS PÚBLICOS DE SAÚDE		Valor apurado Até o Bimestre	Limite Constitucional Anual
			% Mínimo a Aplicar no Exercício
			% Aplicado Até o Bimestre
Despesas Próprias com Ações e Serviços Públicos de Saúde		2.534.225,74	15%
DESPESAS DE CARÁTER CONTINUADO DERIVADAS DE PPP		Valor Apurado no Exercício Corrente	
Total das Despesas / RCL (%)		-	

SEM MOVIMENTO

ANTONIO ANDRADE DE ALBUQUERQUE - Prefeito

JOSE ANTONIO BRANDAO ALVES CRC/SE 1.577