



PREFEITURA MUN. DE GARARU
 PR PREF. NELSON RESENDE DE ALBUQUERQUE, 15, CENTRO
 CEP: 49.830-000
 CNPJ: 13.112.669/0001-17

RELATÓRIO RESUMIDO DA EXECUÇÃO ORÇAMENTÁRIA
BALANÇO ORÇAMENTÁRIO
 ORÇAMENTO FISCAL E DA SEGURIDADE SOCIAL
2º BIMESTRE DE 2023

RREO - Anexo 1 (LRF, Art. 52, inciso I, alíneas "a" e "b" do inciso II e §1º)

RECEITAS	PREVISÃO INICIAL	PREVISÃO ATUALIZADA (A)	RECEITAS REALIZADAS				SALDO (A-C)
			No Bimestre (B)	% (B/A)	Até o Bimestre (C)	% (C/A)	
RECEITAS (EXCETO INTRA-ORÇAMENTÁRIAS) (I)	49.000.000,00	49.000.000,00	7.205.362,02	14,70 %	13.865.619,29	28,30 %	35.134.380,71
RECEITAS CORRENTES	46.568.500,00	46.568.500,00	6.475.044,52	13,90 %	13.135.301,79	28,21 %	33.433.198,21
RECEITA TRIBUTARIA	983.400,00	983.400,00	561.248,75	57,07 %	819.446,67	83,33 %	163.953,33
IMPOSTOS	963.400,00	963.400,00	552.762,66	57,38 %	791.153,87	82,12 %	172.246,13
TAXAS	20.000,00	20.000,00	8.486,09	42,43 %	28.292,80	141,46 %	-8.292,80
RECEITA PATRIMONIAL	187.750,00	187.750,00	60.970,16	32,47 %	126.491,57	67,37 %	61.258,43
RECEITAS DE VALORES MOBILIARIOS	187.750,00	187.750,00	60.970,16	32,47 %	126.491,57	67,37 %	61.258,43
TRANSFERENCIAS CORRENTES	45.374.400,00	45.374.400,00	5.852.825,61	12,90 %	12.189.363,55	26,86 %	33.185.036,45
TRANSFERÊNCIAS DA UNIÃO E DE SUAS ENTIDADES	27.622.960,00	27.622.960,00	3.346.010,06	12,11 %	7.033.943,35	25,46 %	20.589.016,65
TRANSFERENCIAS INTERGOVERNAMENTAIS	5.101.440,00	5.101.440,00	774.484,13	15,18 %	1.473.056,72	28,88 %	3.628.383,28
TRANSFERÊNCIAS DE OUTRAS INSTITUIÇÕES PÚBLICAS	12.650.000,00	12.650.000,00	1.732.331,42	13,69 %	3.682.363,48	29,11 %	8.967.636,52
OUTRAS RECEITAS CORRENTES	22.950,00	22.950,00	0,00	0,00 %	0,00	0,00 %	22.950,00
INDENIZAÇÕES E RESTITUIÇÕES	22.950,00	22.950,00	0,00	0,00 %	0,00	0,00 %	22.950,00
RECEITAS DE CAPITAL	2.431.500,00	2.431.500,00	730.317,50	30,04 %	730.317,50	30,04 %	1.701.182,50
ALIENACAO DE BENS	10.000,00	10.000,00	0,00	0,00 %	0,00	0,00 %	10.000,00
ALIENACAO DE BENS MOVEIS	5.000,00	5.000,00	0,00	0,00 %	0,00	0,00 %	5.000,00
ALIENACAO DE BENS IMOVEIS	5.000,00	5.000,00	0,00	0,00 %	0,00	0,00 %	5.000,00
TRANSFERENCIAS DE CAPITAL	2.421.500,00	2.421.500,00	730.317,50	30,16 %	730.317,50	30,16 %	1.691.182,50
TRANSFERÊNCIAS DA UNIÃO E DE SUAS ENTIDADES	1.873.500,00	1.873.500,00	730.317,50	38,98 %	730.317,50	38,98 %	1.143.182,50
TRANSFERENCIA INTERGOVERNAMENTAIS	548.000,00	548.000,00	0,00	0,00 %	0,00	0,00 %	548.000,00
RECEITAS (INTRA-ORÇAMENTÁRIAS) (II)	0,00	0,00	0,00	0,00 %	0,00	0,00 %	0,00
SUBTOTAL DAS RECEITAS (III) = (I + II)	49.000.000,00	49.000.000,00	7.205.362,02	14,70 %	13.865.619,29	28,30 %	35.134.380,71



PREFEITURA MUN. DE GARARU
 PR PREF. NELSON RESENDE DE ALBUQUERQUE, 15, CENTRO
 CEP: 49.830-000
 CNPJ: 13.112.669/0001-17

RELATÓRIO RESUMIDO DA EXECUÇÃO ORÇAMENTÁRIA
BALANÇO ORÇAMENTÁRIO
 ORÇAMENTO FISCAL E DA SEGURIDADE SOCIAL
2º BIMESTRE DE 2023

RREO - Anexo 1 (LRF, Art. 52, inciso I, alíneas "a" e "b" do inciso II e §1º)

RECEITAS	PREVISÃO INICIAL	PREVISÃO ATUALIZADA (A)	RECEITAS REALIZADAS				SALDO (A-C)
			No Bimestre (B)	% (B/A)	Até o Bimestre (C)	% (C/A)	
OPERAÇÕES DE CRÉDITO / REFINANCIAMENTO (IV)	0,00	0,00	0,00	0,00 %	0,00	0,00 %	0,00
Operações de Crédito - Mercado Interno	0,00	0,00	0,00	0,00 %	0,00	0,00 %	0,00
Mobiliária	0,00	0,00	0,00	0,00 %	0,00	0,00 %	0,00
Contratual	0,00	0,00	0,00	0,00 %	0,00	0,00 %	0,00
Operações de Crédito - Mercado Externo	0,00	0,00	0,00	0,00 %	0,00	0,00 %	0,00
Mobiliária	0,00	0,00	0,00	0,00 %	0,00	0,00 %	0,00
Contratual	0,00	0,00	0,00	0,00 %	0,00	0,00 %	0,00
TOTAL DAS RECEITAS (V)=(III + IV)	49.000.000,00	49.000.000,00	7.205.362,02	14,70 %	13.865.619,29	28,30 %	35.134.380,71
DÉFICIT (VI)					1.869.188,96		
TOTAL COM DÉFICIT (VII) = (V + VI)	49.000.000,00	49.000.000,00	7.205.362,02		15.734.808,25		33.265.191,75
SALDOS DE EXERCÍCIOS ANTERIORES	0,00	0,00	0,00		0,00		0,00
Recursos Arrecadados em Exercícios Anteriores - RPPS	0,00	0,00	0,00		0,00		0,00
Superávit Financeiro Utilizado para Créditos Adicionais	0,00	0,00	0,00		0,00		0,00

DESPESAS	DOTAÇÃO INICIAL (D)	DOTAÇÃO ATUALIZADA (E)	DESPESA EMPENHADA		SALDO G = (E-F)	DESPESA LIQUIDADADA		SALDO I = (E-H)	DESPESAS PAGAS ATÉ O BIMESTRE (J)	RESTOS A PAGAR NÃO PROCESSADOS (K)
			No Bimestre	Até o Bimestre (F)		No Bimestre	Até o Bimestre (H)			
DESPESAS (EXCETO INTRA-ORÇAMENTÁRIAS) (VIII)	48.999.000,00	48.999.000,00	4.595.470,45	30.050.817,40	18.948.182,60	7.713.889,14	15.734.808,25	33.264.191,75	14.304.376,15	0,00
DESPESAS CORRENTES	43.628.893,00	44.551.893,00	4.075.586,06	27.376.675,96	17.175.217,04	7.054.792,58	14.715.695,46	29.836.197,54	13.395.030,93	0,00
PESSOAL E ENCARGOS SOCIAIS	26.792.243,00	24.729.223,00	1.668.921,76	14.678.756,26	10.050.466,74	4.087.553,41	8.008.673,23	16.720.549,77	7.919.878,61	0,00



PREFEITURA MUN. DE GARARU
 PR PREF. NELSON RESENDE DE ALBUQUERQUE, 15, CENTRO
 CEP: 49.830-000
 CNPJ: 13.112.669/0001-17

RELATÓRIO RESUMIDO DA EXECUÇÃO ORÇAMENTÁRIA
BALANÇO ORÇAMENTÁRIO
 ORÇAMENTO FISCAL E DA SEGURIDADE SOCIAL
2º BIMESTRE DE 2023

RREO - Anexo 1 (LRF, Art. 52, inciso I, alíneas "a" e "b" do inciso II e §1º)

DESPESAS	DOTAÇÃO INICIAL (D)	DOTAÇÃO ATUALIZADA (E)	DESPESA EMPENHADA		SALDO G = (E-F)	DESPESA LIQUIDADADA		SALDO I = (E-H)	DESPESAS PAGAS ATÉ O BIMESTRE (J)	RESTOS A PAGAR NÃO PROCESSADOS (K)
			No Bimestre	Até o Bimestre (F)		No Bimestre	Até o Bimestre (H)			
JUROS E ENCARGOS DA DIVIDA	1.700,00	1.700,00	0,00	0,00	1.700,00	0,00	0,00	1.700,00	0,00	0,00
OUTRAS DESPESAS CORRENTES	16.834.950,00	19.820.970,00	2.406.664,30	12.697.919,70	7.123.050,30	2.967.239,17	6.707.022,23	13.113.947,77	5.475.152,32	0,00
DESPESAS DE CAPITAL	5.321.107,00	4.398.107,00	519.884,39	2.674.141,44	1.723.965,56	659.096,56	1.019.112,79	3.378.994,21	909.345,22	0,00
INVESTIMENTOS	4.518.307,00	3.815.307,00	468.921,35	2.157.838,48	1.657.468,52	600.063,67	791.458,16	3.023.848,84	681.690,59	0,00
AMORTIZACAO DA DIVIDA	802.800,00	582.800,00	50.963,04	516.302,96	66.497,04	59.032,89	227.654,63	355.145,37	227.654,63	0,00
RESERVA DE CONTIGENCIA	49.000,00	49.000,00	0,00	0,00	49.000,00	0,00	0,00	49.000,00	0,00	0,00
DESPESAS (INTRA-ORÇAMENTÁRIAS) (IX)	1.000,00	1.000,00	0,00	0,00	1.000,00	0,00	0,00	1.000,00	0,00	0,00
DESPESAS CORRENTES	1.000,00	1.000,00	0,00	0,00	1.000,00	0,00	0,00	1.000,00	0,00	0,00
PESSOAL E ENCARGOS SOCIAIS	0,00	0,00	0,00	0,00	0,00	0,00	0,00	0,00	0,00	0,00
JUROS E ENCARGOS DA DIVIDA	0,00	0,00	0,00	0,00	0,00	0,00	0,00	0,00	0,00	0,00
OUTRAS DESPESAS CORRENTES	1.000,00	1.000,00	0,00	0,00	1.000,00	0,00	0,00	1.000,00	0,00	0,00
DESPESAS DE CAPITAL	0,00	0,00	0,00	0,00	0,00	0,00	0,00	0,00	0,00	0,00
INVESTIMENTOS	0,00	0,00	0,00	0,00	0,00	0,00	0,00	0,00	0,00	0,00
AMORTIZACAO DA DIVIDA	0,00	0,00	0,00	0,00	0,00	0,00	0,00	0,00	0,00	0,00
SUBTOTAL DAS DESPESAS (X) = (VIII + IX)	49.000.000,00	49.000.000,00	4.595.470,45	30.050.817,40	18.949.182,60	7.713.889,14	15.734.808,25	33.265.191,75	14.304.376,15	0,00
AMORTIZAÇÃO DA DIVIDA / REFINANCIAMENTO (XI)	0,00	0,00	0,00	0,00	0,00	0,00	0,00	0,00	0,00	0,00
AMORTIZAÇÃO DA DÍVIDA INTERNA	0,00	0,00	0,00	0,00	0,00	0,00	0,00	0,00	0,00	0,00
DÍVIDA MOBILIÁRIA	0,00	0,00	0,00	0,00	0,00	0,00	0,00	0,00	0,00	0,00
DÍVIDA CONTRATUAL	0,00	0,00	0,00	0,00	0,00	0,00	0,00	0,00	0,00	0,00
AMORTIZAÇÃO DA DÍVIDA EXTERNA	0,00	0,00	0,00	0,00	0,00	0,00	0,00	0,00	0,00	0,00
DÍVIDA MOBILIÁRIA	0,00	0,00	0,00	0,00	0,00	0,00	0,00	0,00	0,00	0,00
DÍVIDA CONTRATUAL	0,00	0,00	0,00	0,00	0,00	0,00	0,00	0,00	0,00	0,00



PREFEITURA MUN. DE GARARU
 PR PREF. NELSON RESENDE DE ALBUQUERQUE, 15, CENTRO
 CEP: 49.830-000
 CNPJ: 13.112.669/0001-17

RELATÓRIO RESUMIDO DA EXECUÇÃO ORÇAMENTÁRIA
BALANÇO ORÇAMENTÁRIO
 ORÇAMENTO FISCAL E DA SEGURIDADE SOCIAL
2º BIMESTRE DE 2023

RREO - Anexo 1 (LRF, Art. 52, inciso I, alíneas "a" e "b" do inciso II e §1º)

DESPESAS	DOTAÇÃO INICIAL (D)	DOTAÇÃO ATUALIZADA (E)	DESPESA EMPENHADA		SALDO G = (E-F)	DESPESA LIQUIDADADA		SALDO I = (E-H)	DESPESAS PAGAS ATÉ O BIMESTRE (J)	RESTOS A PAGAR NÃO PROCESSADOS (K)
			No Bimestre	Até o Bimestre (F)		No Bimestre	Até o Bimestre (H)			
TOTAL DAS DESPESAS (XII) = (X + XI)	49.000.000,00	49.000.000,00	4.595.470,45	30.050.817,40	18.949.182,60	7.713.889,14	15.734.808,25	33.265.191,75	14.304.376,15	0,00
SUPERÁVIT (XIII)				0,00			0,00		0,00	
TOTAL COM SUPERÁVIT (XIV) = (XII + XIII)	49.000.000,00	49.000.000,00	4.595.470,45	30.050.817,40	18.949.182,60	7.713.889,14	15.734.808,25	33.265.191,75	14.304.376,15	0,00
RESERVA DO RPPS	0,00	0,00			0,00			0,00		

Obs: As receitas correntes estão lançadas pelo valor líquido das deduções.

Manual de Demonstrativos Fiscais - 13a edição

501.204.175-53 - GILZETE DIONIZA DE MATOS
 PREFEITA MUNICIPAL

116.567.785-72 - JOSÉ VALMIR DOS PASSOS CRC: 4.111/SE
 TÊC.EM CONTABILIDADE



PREFEITURA MUN. DE GARARU
 PR PREF. NELSON RESENDE DE ALBUQUERQUE, 15, CENTRO
 CEP: 49.830-000
 CNPJ: 13.112.669/0001-17

RELATÓRIO RESUMIDO DA EXECUÇÃO ORÇAMENTÁRIA
DEMONSTRATIVO DA EXECUÇÃO DAS DESPESAS POR FUNÇÃO E SUBFUNÇÃO
 ORÇAMENTO FISCAL E DA SEGURIDADE SOCIAL
2º BIMESTRE DE 2023

RREO - Anexo 2 (LRF , Art 52, inciso II, alinea "c")

Em Reais

FUNÇÃO/SUBFUNÇÃO	DOTAÇÃO INICIAL	DOTAÇÃO ATUALIZADA (A)	DESPESA EMPENHADA			SALDO (C) = (A - B)	DESPESA LIQUIDADADA			SALDO (E) = (A - D)	INSCRITAS EM RESTOS A PAGAR NÃO PROCESSADOS (F)
			No Bimestre	Até o Bimestre (B)	% (B / Total B)		No Bimestre	Até o Bimestre (D)	% (D / Total D)		
DESPESAS (EXCETO INTRA-ORÇAMENTÁRIAS) (I)	48.999.000,00	48.999.000,00	4.595.470,45	30.050.817,40	100,00	18.948.182,60	7.713.889,14	15.734.808,25	100,00	33.264.191,75	0,00
LEGISLATIVA	2.000.000,00	2.000.000,00	27.919,59	1.444.628,63	4,81	555.371,37	283.534,02	545.258,61	3,47	1.454.741,39	0,00
ACAO LEGISLATIVA	2.000.000,00	2.000.000,00	27.919,59	1.444.628,63	4,81	555.371,37	283.534,02	545.258,61	3,47	1.454.741,39	0,00
JUDICIARIA	769.710,00	504.710,00	14.940,66	259.323,99	0,86	245.386,01	67.500,66	107.187,33	0,68	397.522,67	0,00
ACAO JUDICIARIA	769.710,00	504.710,00	14.940,66	259.323,99	0,86	245.386,01	67.500,66	107.187,33	0,68	397.522,67	0,00
ADMINISTRACAO	4.443.341,00	4.758.461,00	458.919,69	3.506.393,94	11,67	1.252.067,06	898.669,33	1.663.675,44	10,57	3.094.785,56	0,00
ADMINISTRAÇÃO GERAL	3.021.790,00	3.249.910,00	88.788,40	2.408.147,81	8,01	841.762,19	649.216,08	1.220.864,11	7,76	2.029.045,89	0,00
ADMINISTRACAO FINANCEIRA	1.003.310,00	832.310,00	35.394,77	568.006,73	1,89	264.303,27	145.468,73	252.407,24	1,60	579.902,76	0,00
CONTROLE INTERNO	128.721,00	137.721,00	9.631,00	78.198,67	0,26	59.522,33	33.517,00	60.680,67	0,39	77.040,33	0,00
FORMACAO DE RECURSOS HUMANOS	2.500,00	2.500,00	0,00	0,00	0,00	2.500,00	0,00	0,00	0,00	2.500,00	0,00
COMUNICACAO SOCIAL	287.020,00	536.020,00	325.105,52	452.040,73	1,50	83.979,27	70.467,52	129.723,42	0,82	406.296,58	0,00
ASSISTENCIA SOCIAL	2.382.244,00	2.592.744,00	293.497,40	1.379.333,31	4,59	1.213.410,69	437.391,41	686.672,38	4,36	1.906.071,62	0,00
ADMINISTRAÇÃO GERAL	6.200,00	20.200,00	0,00	7.687,00	0,03	12.513,00	5.937,00	7.687,00	0,05	12.513,00	0,00
ASSISTENCIA AO IDOSO	6.000,00	6.000,00	0,00	0,00	0,00	6.000,00	0,00	0,00	0,00	6.000,00	0,00
ASSISTENCIA AO PORTADOR DE DEFICIENCIA	1.100,00	1.100,00	0,00	0,00	0,00	1.100,00	0,00	0,00	0,00	1.100,00	0,00
ASSISTENCIA A CRIANCA E AO ADOLESCENTE	404.800,00	373.800,00	13.989,21	130.211,21	0,43	243.588,79	30.203,60	60.667,60	0,39	313.132,40	0,00
ASSISTENCIA COMUNITARIA	1.964.144,00	2.191.644,00	279.508,19	1.241.435,10	4,13	950.208,90	401.250,81	618.317,78	3,93	1.573.326,22	0,00
SAUDE	10.703.000,00	9.535.000,00	392.690,52	6.380.421,36	21,23	3.154.578,64	1.527.657,87	2.916.428,38	18,53	6.618.571,62	0,00
ADMINISTRAÇÃO GERAL	3.412.900,00	3.876.900,00	261.708,77	3.154.206,23	10,50	722.693,77	970.062,78	1.594.918,11	10,14	2.281.981,89	0,00
ASSISTENCIA AO PORTADOR DE DEFICIENCIA	1.200,00	1.200,00	0,00	0,00	0,00	1.200,00	0,00	0,00	0,00	1.200,00	0,00
ATENCAO BASICA	5.931.625,00	4.764.625,00	130.981,75	3.199.722,13	10,65	1.564.902,87	557.595,09	1.295.017,27	8,23	3.469.607,73	0,00
ASSISTENCIA HOSPITALAR E AMBULATORIAL	308.745,00	198.745,00	0,00	0,00	0,00	198.745,00	0,00	0,00	0,00	198.745,00	0,00



PREFEITURA MUN. DE GARARU
 PR PREF. NELSON RESENDE DE ALBUQUERQUE, 15, CENTRO
 CEP: 49.830-000
 CNPJ: 13.112.669/0001-17

RELATÓRIO RESUMIDO DA EXECUÇÃO ORÇAMENTÁRIA
DEMONSTRATIVO DA EXECUÇÃO DAS DESPESAS POR FUNÇÃO E SUBFUNÇÃO
ORÇAMENTO FISCAL E DA SEGURIDADE SOCIAL
2º BIMESTRE DE 2023

RREO - Anexo 2 (LRF, Art 52, inciso II, alínea "c")

Em Reais

FUNÇÃO/SUBFUNÇÃO	DOTAÇÃO INICIAL	DOTAÇÃO ATUALIZADA (A)	DESPESA EMPENHADA			SALDO (C) = (A - B)	DESPESA LIQUIDADADA			SALDO (E) = (A - D)	INSCRITAS EM RESTOS A PAGAR NÃO PROCESSADOS (F)
			No Bimestre	Até o Bimestre (B)	% (B / Total B)		No Bimestre	Até o Bimestre (D)	% (D / Total D)		
SUPOORTE PROFILATICO E TERAPEUTICO	706.275,00	576.275,00	0,00	26.493,00	0,09	549.782,00	0,00	26.493,00	0,17	549.782,00	0,00
VIGILANCIA SANITARIA	62.410,00	62.410,00	0,00	0,00	0,00	62.410,00	0,00	0,00	0,00	62.410,00	0,00
VIGILANCIA EPIDEMIOLOGICA	279.845,00	54.845,00	0,00	0,00	0,00	54.845,00	0,00	0,00	0,00	54.845,00	0,00
EDUCACAO	20.088.205,00	18.703.205,00	2.176.366,29	9.061.421,17	30,15	9.641.783,83	2.346.075,40	4.410.841,12	28,03	14.292.363,88	0,00
ADMINISTRAÇÃO GERAL	4.310,00	4.310,00	0,00	0,00	0,00	4.310,00	0,00	0,00	0,00	4.310,00	0,00
ASSISTENCIA AO PORTADOR DE DEFICIENCIA	1.000,00	1.000,00	0,00	0,00	0,00	1.000,00	0,00	0,00	0,00	1.000,00	0,00
ALIMENTACAO E NUTRICAO	763.100,00	763.100,00	279.228,18	279.228,18	0,93	483.871,82	0,00	0,00	0,00	763.100,00	0,00
ENSINO FUNDAMENTAL	14.920.123,00	13.016.223,00	1.412.946,48	6.847.417,67	22,79	6.168.805,33	1.825.102,74	3.527.797,31	22,42	9.488.425,69	0,00
EDUCACAO INFANTIL	2.287.161,00	2.612.061,00	230.609,39	1.296.989,78	4,32	1.315.071,22	261.534,92	541.455,56	3,44	2.070.605,44	0,00
EDUCACAO DE JOVENS E ADULTOS	689.661,00	589.661,00	0,00	0,00	0,00	589.661,00	0,00	0,00	0,00	589.661,00	0,00
EDUCACAO BASICA	259.000,00	259.000,00	0,00	0,00	0,00	259.000,00	0,00	0,00	0,00	259.000,00	0,00
TRANSPORTE RODOVIARIO	1.163.850,00	1.457.850,00	253.582,24	637.785,54	2,12	820.064,46	259.437,74	341.588,25	2,17	1.116.261,75	0,00
CULTURA	219.300,00	2.762.300,00	147.127,93	2.520.078,47	8,39	242.221,53	283.068,65	2.087.307,30	13,27	674.992,70	0,00
PATRIMONIO HISTORICO, ARTISTICO,E ARQUEOLOGICO	1.000,00	1.000,00	0,00	0,00	0,00	1.000,00	0,00	0,00	0,00	1.000,00	0,00
DIFUSAO CULTURAL	218.300,00	2.761.300,00	147.127,93	2.520.078,47	8,39	241.221,53	283.068,65	2.087.307,30	13,27	673.992,70	0,00
DIREITOS DA CIDADANIA	2.000,00	2.000,00	0,00	0,00	0,00	2.000,00	0,00	0,00	0,00	2.000,00	0,00
ASSISTENCIA AO PORTADOR DE DEFICIENCIA	2.000,00	2.000,00	0,00	0,00	0,00	2.000,00	0,00	0,00	0,00	2.000,00	0,00
URBANISMO	4.586.420,00	4.489.420,00	867.684,82	3.309.892,63	11,01	1.179.527,37	1.324.300,65	2.277.616,93	14,48	2.211.803,07	0,00
INFRA-ESTRUTURA URBANA	1.738.800,00	1.430.800,00	423.737,20	787.810,80	2,62	642.989,20	360.591,65	519.306,02	3,30	911.493,98	0,00
SERVICOS URBANOS	2.845.620,00	3.056.620,00	443.947,62	2.522.081,83	8,39	534.538,17	963.709,00	1.758.310,91	11,17	1.298.309,09	0,00
TRANSPORTES COLETIVOS URBANOS	2.000,00	2.000,00	0,00	0,00	0,00	2.000,00	0,00	0,00	0,00	2.000,00	0,00
SANEAMENTO	201.000,00	101.000,00	0,00	0,00	0,00	101.000,00	0,00	0,00	0,00	101.000,00	0,00



PREFEITURA MUN. DE GARARU
 PR PREF. NELSON RESENDE DE ALBUQUERQUE, 15, CENTRO
 CEP: 49.830-000
 CNPJ: 13.112.669/0001-17

RELATÓRIO RESUMIDO DA EXECUÇÃO ORÇAMENTÁRIA
DEMONSTRATIVO DA EXECUÇÃO DAS DESPESAS POR FUNÇÃO E SUBFUNÇÃO
 ORÇAMENTO FISCAL E DA SEGURIDADE SOCIAL
2º BIMESTRE DE 2023

RREO - Anexo 2 (LRF , Art 52, inciso II, alinea "c")

Em Reais

FUNÇÃO/SUBFUNÇÃO	DOTAÇÃO INICIAL	DOTAÇÃO ATUALIZADA (A)	DESPESA EMPENHADA			SALDO (C) = (A - B)	DESPESA LIQUIDADADA			SALDO (E) = (A - D)	INSCRITAS EM RESTOS A PAGAR NÃO PROCESSADOS (F)
			No Bimestre	Até o Bimestre (B)	% (B / Total B)		No Bimestre	Até o Bimestre (D)	% (D / Total D)		
SANEAMENTO BASICO RURAL	198.000,00	98.000,00	0,00	0,00	0,00	98.000,00	0,00	0,00	0,00	98.000,00	0,00
SANEAMENTO BASICO URBANO	3.000,00	3.000,00	0,00	0,00	0,00	3.000,00	0,00	0,00	0,00	3.000,00	0,00
GESTAO AMBIENTAL	3.000,00	3.000,00	0,00	0,00	0,00	3.000,00	0,00	0,00	0,00	3.000,00	0,00
RECURSOS HIDRICOS	3.000,00	3.000,00	0,00	0,00	0,00	3.000,00	0,00	0,00	0,00	3.000,00	0,00
AGRICULTURA	1.894.150,00	1.301.530,00	9.754,93	583.319,39	1,94	718.210,61	230.041,36	425.632,15	2,71	875.897,85	0,00
ADMINISTRAÇÃO GERAL	1.875.150,00	1.282.530,00	9.754,93	583.319,39	1,94	699.210,61	230.041,36	425.632,15	2,71	856.897,85	0,00
FORMACAO DE RECURSOS HUMANOS	5.000,00	5.000,00	0,00	0,00	0,00	5.000,00	0,00	0,00	0,00	5.000,00	0,00
ABASTECIMENTO	12.000,00	12.000,00	0,00	0,00	0,00	12.000,00	0,00	0,00	0,00	12.000,00	0,00
PROMOCAO DA PRODUCAO AGROPECUARIA	2.000,00	2.000,00	0,00	0,00	0,00	2.000,00	0,00	0,00	0,00	2.000,00	0,00
COMERCIO E SERVICOS	26.100,00	26.100,00	0,00	0,00	0,00	26.100,00	0,00	0,00	0,00	26.100,00	0,00
TURISMO	26.100,00	26.100,00	0,00	0,00	0,00	26.100,00	0,00	0,00	0,00	26.100,00	0,00
TRANSPORTE	237.720,00	237.720,00	5.395,47	80.039,47	0,27	157.680,53	29.529,07	55.862,67	0,36	181.857,33	0,00
ADMINISTRAÇÃO GERAL	232.720,00	232.720,00	5.395,47	80.039,47	0,27	152.680,53	29.529,07	55.862,67	0,36	176.857,33	0,00
TRANSPORTE RODOVIARIO	5.000,00	5.000,00	0,00	0,00	0,00	5.000,00	0,00	0,00	0,00	5.000,00	0,00
DESPORTO E LAZER	592.810,00	1.351.810,00	150.210,11	1.009.662,08	3,36	342.147,92	227.087,83	330.671,31	2,10	1.021.138,69	0,00
DESPORTO COMUNITARIO	588.810,00	1.347.810,00	150.210,11	1.009.662,08	3,36	338.147,92	227.087,83	330.671,31	2,10	1.017.138,69	0,00
LAZER	4.000,00	4.000,00	0,00	0,00	0,00	4.000,00	0,00	0,00	0,00	4.000,00	0,00
ENCARGOS ESPECIAIS	801.000,00	581.000,00	50.963,04	516.302,96	1,72	64.697,04	59.032,89	227.654,63	1,45	353.345,37	0,00
SERVICO DA DIVIDA INTERNA	801.000,00	581.000,00	50.963,04	516.302,96	1,72	64.697,04	59.032,89	227.654,63	1,45	353.345,37	0,00
RESERVA DE CONTINGENCIA	49.000,00	49.000,00	0,00	0,00	0,00	49.000,00	0,00	0,00	0,00	49.000,00	0,00
RESERVA DE CONTINGENCIA	49.000,00	49.000,00	0,00	0,00	0,00	49.000,00	0,00	0,00	0,00	49.000,00	0,00
DESPESAS (INTRA-ORÇAMENTÁRIAS) (II)	1.000,00	1.000,00	0,00	0,00	0,00	1.000,00	0,00	0,00	0,00	1.000,00	0,00




PREFEITURA MUN. DE GARARU
 PR PREF. NELSON RESENDE DE ALBUQUERQUE, 15, CENTRO
 CEP: 49.830-000
 CNPJ: 13.112.669/0001-17


RELATÓRIO RESUMIDO DA EXECUÇÃO ORÇAMENTÁRIA
DEMONSTRATIVO DA EXECUÇÃO DAS DESPESAS POR FUNÇÃO E SUBFUNÇÃO
 ORÇAMENTO FISCAL E DA SEGURIDADE SOCIAL
2º BIMESTRE DE 2023

RREO - Anexo 2 (LRF , Art 52, inciso II, alinea "c")

Em Reais

FUNÇÃO/SUBFUNÇÃO	DOTAÇÃO INICIAL	DOTAÇÃO ATUALIZADA (A)	DESPESA EMPENHADA			SALDO (C) = (A - B)	DESPESA LIQUIDADADA			SALDO (E) = (A - D)	INSCRITAS EM RESTOS A PAGAR NÃO PROCESSADOS (F)
			No Bimestre	Até o Bimestre (B)	% (B / Total B)		No Bimestre	Até o Bimestre (D)	% (D / Total D)		
ADMINISTRACAO	1.000,00	1.000,00	0,00	0,00	0,00	1.000,00	0,00	0,00	0,00	1.000,00	0,00
ADMINISTRACAO FINANCEIRA	1.000,00	1.000,00	0,00	0,00	0,00	1.000,00	0,00	0,00	0,00	1.000,00	0,00
TOTAL (III) = (I + II)	49.000.000,00	49.000.000,00	4.595.470,45	30.050.817,40	100,00	18.949.182,60	7.713.889,14	15.734.808,25	100,00	33.265.191,75	0,00


 501.204.175-53 - GILZETE DIONIZA DE MATOS
 PREFEITA MUNICIPAL


 116.567.785-72 - JOSÉ VALMIR DOS PASSOS CRC: 4.111/SE
 TÉC. EM CONTABILIDADE



PREFEITURA MUN. DE GARARU
 PR PREF. NELSON RESENDE DE ALBUQUERQUE, 15, CENTRO
 CEP: 49.830-000
 CNPJ: 13.112.669/0001-17

RELATÓRIO RESUMIDO DA EXECUÇÃO ORÇAMENTÁRIA - CONSOLIDADO
DEMONSTRATIVO DA RECEITA CORRENTE LÍQUIDA
 ORÇAMENTO FISCAL E DA SEGURIDADE SOCIAL
2º BIMESTRE DE 2023

RREO - Anexo 3 (LRF, Art. 53, inciso I)

Em Reais

ESPECIFICAÇÃO	Mai/22	Jun/22	Jul/22	Ago/22	Set/22	Out/22	Nov/22	Dez/22	Jan/23	Fev/23	Mar/23	Abr/23	TOTAL (ÚLTIMOS 12 MESES)	PREVISÃO ATUALIZADA 2023
	RECEITAS CORRENTES (I)	3.860.774,27	5.337.054,94	4.222.324,54	3.627.746,63	3.561.690,89	3.582.342,75	4.282.605,22	5.634.896,63	3.553.614,00	4.046.408,77	4.614.381,57	2.589.187,01	48.913.027,22
Impostos, Taxas e Contribuições de Melhoria	100.640,96	59.402,34	87.011,57	105.183,51	626.085,00	555.640,02	697.331,94	864.131,70	169.738,12	88.459,80	371.296,49	189.952,26	3.914.873,71	983.400,00
IPTU	0,00	0,00	0,00	0,00	409,63	0,00	1.484,46	7.177,55	2.240,45	0,00	1.621,30	326,19	13.259,58	3.150,00
ISS	69.010,00	46.363,91	34.471,96	68.171,79	387.637,67	379.985,36	337.679,27	453.856,76	138.993,73	68.728,38	266.313,40	119.337,49	2.370.549,72	400.100,00
ITBI	8.143,44	5.802,00	7.893,59	7.345,00	6.655,90	15.547,00	17.176,80	4.230,00	2.622,80	5.537,00	3.500,00	0,00	84.453,53	80.150,00
IRRF	21.865,22	6.129,32	41.857,23	28.422,72	230.434,80	159.156,66	339.539,15	398.058,39	11.319,22	8.949,63	92.928,44	68.735,84	1.407.396,62	480.000,00
Outros Impostos, Taxas e Contribuições de Melhoria	1.622,30	1.107,11	2.788,79	1.244,00	947,00	951,00	1.452,26	809,00	14.561,92	5.244,79	6.933,35	1.552,74	39.214,26	20.000,00
Contribuições	0,00	0,00	0,00	0,00	0,00	0,00	0,00	0,00	0,00	0,00	0,00	0,00	0,00	0,00
Receita Patrimonial	20.303,84	22.092,60	44.003,21	48.849,75	42.573,25	36.301,60	31.572,38	49.914,33	30.156,30	35.365,11	19.763,66	41.206,50	422.102,53	187.750,00
Rendimentos de Aplicação Financeira	20.303,84	22.092,60	44.003,21	48.849,75	42.573,25	36.301,60	31.572,38	49.914,33	30.156,30	35.365,11	19.763,66	41.206,50	422.102,53	187.750,00
Outras Receitas Patrimoniais	0,00	0,00	0,00	0,00	0,00	0,00	0,00	0,00	0,00	0,00	0,00	0,00	0,00	0,00
Receita Agropecuária	0,00	0,00	0,00	0,00	0,00	0,00	0,00	0,00	0,00	0,00	0,00	0,00	0,00	0,00
Receita Industrial	0,00	0,00	0,00	0,00	0,00	0,00	0,00	0,00	0,00	0,00	0,00	0,00	0,00	0,00
Receita de Serviços	0,00	0,00	0,00	0,00	0,00	0,00	0,00	0,00	0,00	0,00	0,00	0,00	0,00	0,00
Transferências Correntes	3.739.606,51	5.255.560,00	4.090.938,08	3.472.663,03	2.893.032,64	2.990.401,13	3.553.700,90	4.720.850,60	3.353.719,58	3.922.583,86	4.223.321,42	2.358.028,25	44.574.406,00	49.708.800,00
Cota-Parte do FPM	1.616.991,42	1.513.004,05	2.036.408,24	1.479.560,78	1.362.654,01	1.296.519,19	1.629.488,61	2.531.898,56	1.654.026,27	2.190.264,77	1.339.885,43	1.531.907,19	20.182.608,52	18.800.000,00
Cota-Parte do ICMS	494.805,26	358.837,74	333.395,39	345.202,04	274.481,66	300.242,99	383.604,02	360.564,08	452.271,62	349.910,60	328.428,07	365.280,51	4.347.023,98	4.850.000,00
Cota-Parte do IPVA	19.875,17	13.594,17	18.196,34	22.389,37	12.519,92	17.114,69	21.711,53	21.577,16	23.670,44	20.224,87	47.004,42	34.764,64	272.642,72	312.000,00
Cota-Parte do ITR	217,32	121,63	120,37	39,71	763,43	3.560,26	247,76	136,01	1.829,38	246,23	669,80	293,76	8.245,66	7.700,00
Transferências da LC 87/1996	0,00	0,00	0,00	0,00	0,00	0,00	0,00	0,00	0,00	0,00	0,00	0,00	0,00	0,00
Transferências da LC 61/1989	80,25	84,40	84,40	75,02	86,27	103,15	65,64	91,43	206,17	166,98	192,35	205,81	1.441,87	2.300,00
Transferências do FUNDEB	1.074.109,39	1.164.501,49	880.720,40	976.716,82	814.542,31	874.503,60	1.088.058,50	1.179.576,08	942.751,24	1.080.150,07	826.680,64	905.650,78	11.807.961,32	12.855.000,00
Outras Transferências Correntes	533.527,70	2.205.416,52	822.012,94	648.679,29	427.985,04	498.357,25	430.524,84	627.007,28	278.964,46	281.620,34	1.680.460,71	-480.074,44	7.954.481,93	12.881.800,00
Outras Receitas Correntes	222,96	0,00	371,68	1.050,34	0,00	0,00	0,00	0,00	0,00	0,00	0,00	0,00	1.644,98	22.950,00
DEDUÇÕES (II)	426.393,81	377.128,33	330.479,46	370.054,45	304.003,76	324.109,10	407.624,55	425.862,39	427.001,78	512.763,72	342.033,75	386.490,31	4.633.945,41	4.334.400,00
Contrib. do Servidor para o Plano de Previdência	0,00	0,00	0,00	0,00	0,00	0,00	0,00	0,00	0,00	0,00	0,00	0,00	0,00	0,00
Compensação Financ. entre Regimes Previdência	0,00	0,00	0,00	0,00	0,00	0,00	0,00	0,00	0,00	0,00	0,00	0,00	0,00	0,00
Dedução de Receita para Formação do FUNDEB	426.393,81	377.128,33	330.479,46	370.054,45	304.003,76	324.109,10	407.624,55	425.862,39	427.001,78	512.763,72	342.033,75	386.490,31	4.633.945,41	4.334.400,00
RECEITA CORRENTE LÍQUIDA (III) = (I - II)	3.434.380,46	4.959.926,61	3.891.845,08	3.257.692,18	3.257.687,13	3.258.233,65	3.874.980,67	5.209.034,24	3.126.612,22	3.533.645,05	4.272.347,82	2.202.696,70	44.279.081,81	46.568.500,00
(-) Transferências obrigatórias da União relativas às emendas individuais (art. 166-A, § 1º, da CF) (IV)	0,00	1.702.140,00	300.000,00	0,00	0,00	0,00	0,00	0,00	0,00	0,00	1.130.317,50	-730.317,50	2.402.140,00	110.600,00
RECEITA CORRENTE LÍQUIDA AJUSTADA PARA CÁLCULO DOS LIMITES DE ENVIDAMENTO (V) = (III - IV)	3.434.380,46	3.257.786,61	3.591.845,08	3.257.692,18	3.257.687,13	3.258.233,65	3.874.980,67	5.209.034,24	3.126.612,22	3.533.645,05	3.142.030,32	2.933.014,20	41.876.941,81	46.457.900,00
(-) Transferências obrigatórias da União relativas às emendas de bancada (art. 166, § 16, da CF) e ao vencimento dos agentes comunitários de saúde e de combate às endemias (CF, art. 198, §11)(VI)	0,00	0,00	0,00	0,00	0,00	0,00	0,00	0,00	0,00	0,00	249.264,78	81.724,00	330.988,78	250.000,00
RECEITA CORRENTE LÍQUIDA AJUSTADA PARA CÁLCULO DOS LIMITES DA DESPESA COM PESSOAL (VII) = (V - VI)	3.434.380,46	3.257.786,61	3.591.845,08	3.257.692,18	3.257.687,13	3.258.233,65	3.874.980,67	5.209.034,24	3.126.612,22	3.533.645,05	2.892.765,54	2.851.290,20	41.545.953,03	46.207.900,00

FONTE: Sistema ÁGAPE, Unidade Responsável: Prefeitura Municipal de Gararu. Emissão: 27/05/2023 às 10:25hs.

NOTA:

Gilzete Dioniza de Matos

501.204.175-53 - GILZETE DIONIZA DE MATOS

PREFEITA MUNICIPAL

Jose Valmir dos Passos

116.567.785-72 - JOSE VALMIR DOS PASSOS CRC: 4.111/SE

TÉC.EM CONTABILIDADE



PREFEITURA MUN. DE GARARU
 PR PREF. NELSON RESENDE DE ALBUQUERQUE, 15, CENTRO
 CEP: 49.830-000
 CNPJ: 13.112.669/0001-17

RELATÓRIO RESUMIDO DA EXECUÇÃO ORÇAMENTÁRIA - CONSOLIDADO
 DEMONSTRATIVO DAS RECEITAS E DESPESAS PREVIDENCIÁRIAS
 ORÇAMENTO FISCAL E DA SEGURIDADE SOCIAL
 2º BIMESTRE DE 2023

RREO - Anexo 4 (LRF, Art. 53, inciso II)

Em Reais

REGIME PRÓPRIO DE PREVIDÊNCIA DOS SERVIDORES - RPPS			
FUNDO EM CAPITALIZAÇÃO (PLANO PREVIDENCIÁRIO)			
RECEITAS PREVIDENCIÁRIAS - RPPS (FUNDO EM CAPITALIZAÇÃO)	PREVISÃO ATUALIZADA (a)	RECEITAS REALIZADAS	
		Até o Bimestre (b)	
RECEITAS CORRENTES (I)	0,00	0,00	
Receita de Contribuições dos Segurados	0,00	0,00	
Ativo	0,00	0,00	
Inativo	0,00	0,00	
Pensionista	0,00	0,00	
Receita de Contribuições Patronais	0,00	0,00	
Ativo	0,00	0,00	
Inativo	0,00	0,00	
Pensionista	0,00	0,00	
Receita Patrimonial	0,00	0,00	
Receitas Imobiliárias	0,00	0,00	
Receitas de Valores Mobiliários	0,00	0,00	
Outras Receitas Patrimoniais	0,00	0,00	
Receita de Serviços	0,00	0,00	
Outras Receitas Correntes	0,00	0,00	
Compensação Financeira entre os regimes	0,00	0,00	
Aportes Periódicos para Amortização de Déficit Atuarial do RPPS (II) ¹	0,00	0,00	
Demais Receitas Correntes	0,00	0,00	
RECEITAS DE CAPITAL (III)	0,00	0,00	
Alienação de Bens, Direitos e Ativos	0,00	0,00	
Amortização de Empréstimos	0,00	0,00	
Outras Receitas de Capital	0,00	0,00	
TOTAL DAS RECEITAS DO FUNDO EM CAPITALIZAÇÃO - (IV) = (I + III - II)	0,00	0,00	

DESPESAS PREVIDENCIÁRIAS - RPPS (FUNDO EM CAPITALIZAÇÃO)	DOTAÇÃO ATUALIZADA (c)	DESPESAS EMPENHADAS	DESPESAS LIQUIDADAS	DESPESAS PAGAS	INSCRITAS EM RESTOS A PAGAR NÃO PROCESSADOS
		Até o Bimestre (d)	Até o Bimestre (e)	Até o Bimestre (f)	No Exercício (g)
Benefícios	0,00	0,00	0,00	0,00	0,00
Aposentadorias	0,00	0,00	0,00	0,00	0,00
Pensões por Morte	0,00	0,00	0,00	0,00	0,00
Outras Despesas Previdenciárias	0,00	0,00	0,00	0,00	0,00
Compensação Financeira entre os regimes	0,00	0,00	0,00	0,00	0,00
Demais Despesas Previdenciárias	0,00	0,00	0,00	0,00	0,00
TOTAL DAS DESPESAS DO FUNDO EM CAPITALIZAÇÃO (V)	0,00	0,00	0,00	0,00	0,00

RESULTADO PREVIDENCIÁRIO - FUNDO EM CAPITALIZAÇÃO (VI) = (IV - V)²	0,00	0,00	0,00	0,00	
--	-------------	-------------	-------------	-------------	--

RECURSOS RPPS ARRECADADOS EM EXERCÍCIOS ANTERIORES	PREVISÃO ORÇAMENTÁRIA
VALOR	

RESERVA ORÇAMENTÁRIA DO RPPS	PREVISÃO ORÇAMENTÁRIA
VALOR	



PREFEITURA MUN. DE GARARU
PR PREF. NELSON RESENDE DE ALBUQUERQUE, 15, CENTRO
CEP: 49.830-000
CNPJ: 13.112.669/0001-17

RELATÓRIO RESUMIDO DA EXECUÇÃO ORÇAMENTÁRIA - CONSOLIDADO
DEMONSTRATIVO DAS RECEITAS E DESPESAS PREVIDENCIÁRIAS
ORÇAMENTO FISCAL E DA SEGURIDADE SOCIAL
2º BIMESTRE DE 2023

RREO - Anexo 4 (LRF, Art. 53, inciso II)

Em Reais

APORTES DE RECURSOS PARA O FUNDO EM CAPITALIZAÇÃO DO RPPS	APORTES REALIZADOS
Plano de Amortização - Contribuição Patronal Suplementar	0,00
Plano de Amortização - Aporte Periódico de Valores Predefinidos	0,00
Outros Aportes para o RPPS	0,00
Recursos para Cobertura de Déficit Financeiro	0,00

BENS E DIREITOS DO RPPS (FUNDO EM CAPITALIZAÇÃO)	SALDO ATUAL
Caixa e Equivalentes de Caixa	0,00
Investimentos e Aplicações	0,00
Outros Bens e Direitos	0,00

FUNDO EM REPARTIÇÃO (PLANO FINANCEIRO)		
RECEITAS PREVIDENCIÁRIAS - RPPS (FUNDO EM REPARTIÇÃO)	PREVISÃO ATUALIZADA (a)	RECEITAS REALIZADAS
		Até o Bimestre (b)
RECEITAS CORRENTES (VII)	0,00	0,00
Receita de Contribuições dos Segurados	0,00	0,00
Ativo	0,00	0,00
Inativo	0,00	0,00
Pensionista	0,00	0,00
Receita de Contribuições Patronais	0,00	0,00
Ativo	0,00	0,00
Inativo	0,00	0,00
Pensionista	0,00	0,00
Receita Patrimonial	0,00	0,00
Receitas Imobiliárias	0,00	0,00
Receitas de Valores Mobiliários	0,00	0,00
Outras Receitas Patrimoniais	0,00	0,00
Receita de Serviços	0,00	0,00
Outras Receitas Correntes	0,00	0,00
Compensação Financeira entre os regimes	0,00	0,00
Demais Receitas Correntes	0,00	0,00
RECEITAS DE CAPITAL (VIII)	0,00	0,00
Alienação de Bens, Direitos e Ativos	0,00	0,00
Amortização de Empréstimos	0,00	0,00
Outras Receitas de Capital	0,00	0,00
TOTAL DAS RECEITAS DO FUNDO EM REPARTIÇÃO (IX) = (VII + VIII)	0,00	0,00

DESPESAS PREVIDENCIÁRIAS - RPPS (FUNDO EM REPARTIÇÃO)	DOTAÇÃO ATUALIZADA (c)	DESPESAS EMPENHADAS	DESPESAS LIQUIDADAS	DESPESAS PAGAS	INSCRITAS EM RESTOS A PAGAR NÃO PROCESSADOS
		Até o Bimestre (d)	Até o Bimestre (e)	Até o Bimestre (f)	No Exercício (g)
Benefícios	0,00	0,00	0,00	0,00	0,00
Aposentadorias	0,00	0,00	0,00	0,00	0,00
Pensões por Morte	0,00	0,00	0,00	0,00	0,00
Outras Despesas Previdenciárias	0,00	0,00	0,00	0,00	0,00
Compensação Financeira entre os regimes	0,00	0,00	0,00	0,00	0,00
Demais Despesas Previdenciárias	0,00	0,00	0,00	0,00	0,00
TOTAL DAS DESPESAS DO FUNDO EM REPARTIÇÃO (X)	0,00	0,00	0,00	0,00	0,00



PREFEITURA MUN. DE GARARU
 PR PREF. NELSON RESENDE DE ALBUQUERQUE, 15, CENTRO
 CEP: 49.830-000
 CNPJ: 13.112.669/0001-17

RELATÓRIO RESUMIDO DA EXECUÇÃO ORÇAMENTÁRIA - CONSOLIDADO
 DEMONSTRATIVO DAS RECEITAS E DESPESAS PREVIDENCIÁRIAS
 ORÇAMENTO FISCAL E DA SEGURIDADE SOCIAL
 2º BIMESTRE DE 2023

RREO - Anexo 4 (LRF, Art. 53, inciso II)

Em Reais

RESULTADO PREVIDENCIÁRIO - FUNDO EM REPARTIÇÃO (XI) = (IX - X)²	0,00	0,00	0,00	0,00
---	------	------	------	------

APORTES DE RECURSOS PARA O FUNDO EM REPARTIÇÃO DO RPPS	APORTES REALIZADOS
Recursos para Cobertura de Insuficiências Financeiras	0,00
Recursos para Formação de Reserva	0,00

BENS E DIREITOS DO RPPS (FUNDO EM REPARTIÇÃO)	SALDO ATUAL
Caixa e Equivalentes de Caixa	0,00
Investimentos e Aplicações	0,00
Outros Bens e Direitos	0,00

ADMINISTRAÇÃO DO REGIME PRÓPRIO DE PREVIDÊNCIA DOS SERVIDORES - RPPS		
RECEITAS DA ADMINISTRAÇÃO - RPPS	PREVISÃO ATUALIZADA (a)	RECEITAS REALIZADAS
		Até o Bimestre (b)
Receitas Correntes	0,00	0,00
TOTAL DAS RECEITAS DA ADMINISTRAÇÃO RPPS (XII)	0,00	0,00

DESPESAS DA ADMINISTRAÇÃO - RPPS	DOTAÇÃO ATUALIZADA (c)	DESPESAS EMPENHADAS	DESPESAS LIQUIDADAS	DESPESAS PAGAS	INSCRITAS EM RESTOS A PAGAR NÃO PROCESSADOS
		Até o Bimestre (d)	Até o Bimestre (e)	Até o Bimestre (f)	No Exercício (g)
TOTAL DAS DESPESAS DA ADMINISTRAÇÃO RPPS (XV) = (XIII + XIV)	0,00	0,00	0,00	0,00	0,00
RESULTADO DA ADMINISTRAÇÃO RPPS (XVI) = (XII - XV)²	0,00	0,00	0,00	0,00	0,00

BENS E DIREITOS - ADMINISTRAÇÃO DO RPPS	SALDO ATUAL
Caixa e Equivalentes de Caixa	0,00
Investimentos e Aplicações	0,00
Outros Bens e Direitos	0,00

BENEFÍCIOS PREVIDENCIÁRIOS MANTIDOS PELO TESOUREIRO		
RECEITAS PREVIDENCIÁRIAS (BENEFÍCIOS MANTIDOS PELO TESOUREIRO)	PREVISÃO ATUALIZADA (a)	RECEITAS REALIZADAS
		Até o Bimestre (b)
Contribuições dos Servidores	0,00	0,00
Demais Receitas Previdenciárias	0,00	0,00
TOTAL DAS RECEITAS (BENEFÍCIOS MANTIDOS PELO TESOUREIRO) (XVII)	0,00	0,00

DESPESAS PREVIDENCIÁRIAS (BENEFÍCIOS MANTIDOS PELO TESOUREIRO)	DOTAÇÃO ATUALIZADA (c)	DESPESAS EMPENHADAS	DESPESAS LIQUIDADAS	DESPESAS PAGAS	INSCRITAS EM RESTOS A PAGAR NÃO PROCESSADOS
		Até o Bimestre (d)	Até o Bimestre (e)	Até o Bimestre (f)	No Exercício (g)
Aposentadorias	0,00	0,00	0,00	0,00	0,00
Pensões	0,00	0,00	0,00	0,00	0,00
Outras Despesas Previdenciárias	0,00	0,00	0,00	0,00	0,00
TOTAL DAS DESPESAS (BENEFÍCIOS MANTIDOS PELO TESOUREIRO) (XVIII)	0,00	0,00	0,00	0,00	0,00

RESULTADO DOS BENEFÍCIOS MANTIDOS PELO TESOUREIRO (XIX) = (XVII - XVIII)²	0,00	0,00	0,00	0,00
--	-------------	-------------	-------------	-------------

RESULTADO DOS BENEFÍCIOS MANTIDOS PELO TESOUREIRO (XIX) = (XVII - XVIII)²	0,00	0,00
--	-------------	-------------



PREFEITURA MUN. DE GARARU
PR PREF. NELSON RESENDE DE ALBUQUERQUE, 15, CENTRO
CEP: 49.830-000
CNPJ: 13.112.669/0001-17

RELATÓRIO RESUMIDO DA EXECUÇÃO ORÇAMENTÁRIA - CONSOLIDADO
DEMONSTRATIVO DAS RECEITAS E DESPESAS PREVIDENCIÁRIAS
ORÇAMENTO FISCAL E DA SEGURIDADE SOCIAL
2º BIMESTRE DE 2023

RREO - Anexo 4 (LRF, Art. 53, inciso II)

Em Reais

Manual de Demonstrativos Fiscais - 13ª edição

501.204.175-53 - GILZETE DIONIZA DE MATOS
PREFEITA MUNICIPAL

116.567.785-72 - JOSE VALMIR DOS PASSOS CRC: 4.111/SE
TÉC. EM CONTABILIDADE



PREFEITURA MUN. DE GARARU
 PR PREF. NELSON RESENDE DE ALBUQUERQUE, 15, CENTRO
 CEP: 49.830-000
 CNPJ: 13.112.669/0001-17

RELATÓRIO RESUMIDO DA EXECUÇÃO ORÇAMENTÁRIA
DEMONSTRATIVO DOS RESULTADOS PRIMÁRIO E NOMINAL
ORÇAMENTOS FISCAL E DA SEGURIDADE SOCIAL
2º BIMESTRE DE 2023

RREO - ANEXO 6 (LRF, art 53, inciso III)

Em reais

ACIMA DA LINHA		
RECEITAS PRIMÁRIAS	PREVISÃO ATUALIZADA	Até o Bimestre 2023
		RECEITAS REALIZADAS (a)
RECEITAS CORRENTES (EXCETO FONTES RPPS) (I)	46.568.500,00	13.135.301,79
Impostos, Taxas e Contribuições de Melhoria	983.400,00	819.446,67
IPTU	3.150,00	4.187,94
ISS	400.100,00	593.373,00
ITBI	80.150,00	11.659,80
IRRF	480.000,00	181.933,13
Outros Impostos, Taxas e Contribuições de Melhoria	20.000,00	28.292,80
Contribuições	0,00	0,00
Receita Patrimonial	187.750,00	126.491,57
Aplicações Financeiras (II)	187.750,00	126.491,57
Outras Receitas Patrimoniais	0,00	0,00
Transferências Correntes	45.374.400,00	12.189.363,55
Cota-Parte do FPM	15.500.000,00	5.372.867,02
Cota-Parte do ICMS	3.880.000,00	1.196.712,72
Cota-Parte do IPVA	249.600,00	100.531,57
Cota-Parte do ITR	6.160,00	2.431,38
Transferências da LC 61/1989	1.840,00	617,06
Transferências do FUNDEB	12.855.000,00	3.755.232,73
Outras Transferências Correntes	12.881.800,00	1.760.971,07
Demais Receitas Correntes	22.950,00	0,00
Outras Receitas Financeiras (III)	0,00	0,00
Receitas Correntes Restantes	22.950,00	0,00
RECEITAS PRIMÁRIAS CORRENTES (EXCETO FONTES RPPS) (IV) = [I - (II + III)]	46.380.750,00	13.008.810,22
RECEITAS PRIMÁRIAS CORRENTES (COM FONTES RPPS) (V)	0,00	0,00
RECEITAS NÃO PRIMÁRIAS CORRENTES (COM FONTES RPPS) (VI)	0,00	0,00
RECEITAS DE CAPITAL (EXCETO FONTES RPPS) (VII)	2.431.500,00	730.317,50
Operações de Crédito (VIII)	0,00	0,00
Amortização de Empréstimos (IX)	0,00	0,00
Alienação de Bens	10.000,00	0,00
Receitas de Alienação de Investimentos Temporários (X)	0,00	0,00
Receitas de Alienação de Investimentos Permanentes (XI)	0,00	0,00
Outras Alienações de Bens	10.000,00	0,00
Transferências de Capital	2.421.500,00	730.317,50
Convênios	524.500,00	0,00
Outras Transferências de Capital	1.897.000,00	730.317,50
Outras Receitas de Capital	0,00	0,00
Outras Receitas de Capital Não Primárias (XII)	0,00	0,00
Outras Receitas de Capital Primárias	0,00	0,00
RECEITAS PRIMÁRIAS DE CAPITAL (EXCETO FONTES RPPS) (XIII) = [VII - (VIII + IX + X + XI + XII)]	2.431.500,00	730.317,50
RECEITAS PRIMÁRIAS DE CAPITAL (COM FONTES RPPS) (XIV)	0,00	0,00
RECEITAS NÃO PRIMÁRIAS DE CAPITAL (COM FONTES RPPS) (XV)	0,00	0,00
RECEITA PRIMÁRIA TOTAL (XVI) = (IV + V + XIII + XIV)	48.812.250,00	13.739.127,72
RECEITA PRIMÁRIA TOTAL (EXCETO FONTES RPPS) (XVII) = (IV + XIII)	48.812.250,00	13.739.127,72

DESPESAS PRIMÁRIAS	DOTAÇÃO ATUALIZADA	Até o Bimestre 2023					
		DESPESAS EMPENHADAS	DESPESAS LIQUIDADAS	DESPESAS PAGAS (a)	RESTOS A PAGAR PROCESSADOS PAGOS (b)	RESTOS A PAGAR NÃO PROCESSADOS	
						LIQUIDADOS	PAGOS (c)
DESPESAS CORRENTES (EXCETO FONTES RPPS) (XVIII)	44.552.893,00	27.376.675,96	14.715.695,46	13.395.030,93	139.787,78	28.106,47	28.106,47
Pessoal e Encargos Sociais	24.729.223,00	14.678.756,26	8.008.673,23	7.919.878,61	0,00	0,00	0,00
Juros e Encargos da Dívida (XIX)	1.700,00	0,00	0,00	0,00	0,00	0,00	0,00
Outras Despesas Correntes	19.821.970,00	12.697.919,70	6.707.022,23	5.475.152,32	139.787,78	28.106,47	28.106,47
DESPESAS PRIMÁRIAS CORRENTES (EXCETO FONTES RPPS) (XX) = (XVIII - XIX)	44.551.193,00	27.376.675,96	14.715.695,46	13.395.030,93	139.787,78	28.106,47	28.106,47
DESPESAS PRIMÁRIAS CORRENTES (COM FONTES RPPS) (XXI)	0,00	0,00	0,00	0,00	0,00	0,00	0,00
DESPESAS NÃO PRIMÁRIAS CORRENTES (COM FONTES RPPS) (XXII)	0,00	0,00	0,00	0,00	0,00	0,00	0,00
DESPESAS DE CAPITAL (EXCETO FONTES RPPS) (XXIII)	4.398.107,00	2.674.141,44	1.019.112,79	909.345,22	15.254,25	11.796,00	0,00
Investimentos	3.815.307,00	2.157.838,48	791.458,16	681.690,59	15.254,25	11.796,00	0,00
Inversões Financeiras	0,00	0,00	0,00	0,00	0,00	0,00	0,00
Concessão de Empréstimos e Financiamentos (XXIV)	0,00	0,00	0,00	0,00	0,00	0,00	0,00
Aquisição de Título de Capital já Integralizado (XXV)	0,00	0,00	0,00	0,00	0,00	0,00	0,00
Aquisição de Título de Crédito (XXVI)	0,00	0,00	0,00	0,00	0,00	0,00	0,00
Demais Inversões Financeiras	0,00	0,00	0,00	0,00	0,00	0,00	0,00
Amortização da Dívida (XXVII)	582.800,00	516.302,96	227.654,63	227.654,63	0,00	0,00	0,00
DESPESAS PRIMÁRIAS DE CAPITAL (EXCETO FONTES RPPS) (XXVIII) = [XXIII - (XXIV + XXV + XXVI + XXVII)]	3.815.307,00	2.157.838,48	791.458,16	681.690,59	15.254,25	11.796,00	0,00
RESERVA DE CONTINGENCIA (XXIX)	49.000,00						
DESPESAS PRIMÁRIAS DE CAPITAL (COM FONTES RPPS) (XXX)	0,00	0,00	0,00	0,00	0,00	0,00	0,00
DESPESAS NÃO PRIMÁRIAS DE CAPITAL (COM FONTES RPPS) (XXXI)	0,00	0,00	0,00	0,00	0,00	0,00	0,00
DESPESA PRIMÁRIA TOTAL (XXXII) = (XX + XXI + XXVIII + XXIX + XXX)	48.415.500,00	29.534.514,44	15.507.153,62	14.076.721,52	155.042,03	39.902,47	28.106,47
DESPESA PRIMÁRIA TOTAL (EXCETO FONTES RPPS) (XXXIII) = (XX + XXVIII + XXIX)	48.415.500,00	29.534.514,44	15.507.153,62	14.076.721,52	155.042,03	39.902,47	28.106,47
RESULTADO PRIMARIO (COM RPPS) - Acima da Linha (XXXIV) = [XVIa - (XXXIIa + XXXIIb + XXXIIc)]							-520.742,30
RESULTADO PRIMARIO (SEM RPPS) - Acima da Linha (XXXV) = [XVIIa - (XXXIIIa + XXXIIIb + XXXIIIc)]							-520.742,30

META FISCAL PARA O RESULTADO PRIMÁRIO	VALOR CORRENTE
Meta fixada no Anexo de Metas Fiscais da LDO para o exercício de referência	163.000,00

JUROS NOMINAIS	Até o Bimestre 2023	
	VALOR INCORRIDO	
Juros, Encargos e Variações Monetárias Ativos (Exceto RPPS) (XXXVI)		126.491,57
Juros, Encargos e Variações Monetárias Passivos (Exceto RPPS) (XXXVII)		0,00
RESULTADO NOMINAL (SEM RPPS) - Acima da Linha (XXXVIII) = XXXV + (XXXVI - XXXVII)		-394.250,73

ABAIXO DA LINHA			
CÁLCULO DO RESULTADO NOMINAL	SALDO		
	Em 31/Dez/2022		Até o Bimestre 2023
	(a)		(b)
DÍVIDA CONSOLIDADA (XXXIX)		21.178.335,68	20.950.681,05
DEDUÇÕES (XL)		1.341.235,67	644.285,65
Disponibilidade de Caixa		1.341.235,67	644.285,65


Disponibilidade de Caixa Bruta	4.765.743,77	5.158.476,57
(-) Restos a Pagar Processados (XLI)	1.125.049,56	970.007,53
(-) Depósitos Restituíveis e Valores Vinculados	2.299.458,54	3.544.183,39
Demais Haveres Financeiros	0,00	0,00
DÍVIDA CONSOLIDADA LÍQUIDA (XLII) = (XXXIX - XL)	19.837.100,01	20.306.395,40
RESULTADO NOMINAL (SEM RPPS) - Abaixo da Linha (XLIII) = (XLIa - XLIb)		-469.295,39
META FISCAL PARA O RESULTADO NOMINAL		
		VALOR CORRENTE
Meta fixada no Anexo de Metas Fiscais da LDO para o exercício de referência		-171.000,00
AJUSTE METODOLÓGICO		
		Até o Bimestre 2023
VARIAÇÃO DO SALDO DE RPP (XLIV) = (XLIb - XLIa)		-155.042,03
RECEITA DE ALIENAÇÃO DE INVESTIMENTOS PERMANENTES (XLV) = (XI)		0,00
VARIAÇÃO CAMBIAL (XLVI)		0,00
VARIAÇÃO DO SALDO DE PRECATÓRIOS INTEGRANTES DA DC (XLVII)		0,00
VARIAÇÃO DO SALDO DAS DEMAIS OBRIGAÇÕES INTEGRANTES DA DC (XLVIII)		0,00
OUTROS AJUSTES (XLIX)		0,00
RESULTADO NOMINAL (SEM RPPS) AJUSTADO - Abaixo da Linha (L) = [XLIII + (XLIV - XLV - XLVI + XLVII + XLVIII) +/- (XLIX)]		-624.337,42
RESULTADO PRIMÁRIO (SEM RPPS) - Abaixo da Linha (LI) = (L) - (XXXVI - XXXVII)		-750.828,99

INFORMAÇÕES ADICIONAIS	PREVISÃO ORÇAMENTÁRIA
SALDO DE EXERCÍCIOS ANTERIORES	
Recursos Arrecadados em Exercícios Anteriores - RPPS	
Superávit Financeiro Utilizado para Abertura e Reabertura de Créditos Adicionais	
RESERVA ORÇAMENTÁRIA DO RPPS	

FONTE: Sistema ÁGAPE, Unidade Responsável: Prefeitura Municipal de Gararu. Emissão: 27/05/2023 às 10:25hs.

NOTA:


501.204.175-53 - GILZETE DIONIZA DE MATOS
PREFEITA MUNICIPAL


116.567.785-72 - JOSÉ VALMIR DOS PASSOS CRC: 4.111/SE
TÉC. EM CONTABILIDADE



PREFEITURA MUN. DE GARARU
 PR PREF. NELSON RESENDE DE ALBUQUERQUE, 15, CENTRO
 CEP: 49.830-000
 CNPJ: 13.112.669/0001-17

RELATÓRIO RESUMIDO DA EXECUÇÃO ORÇAMENTÁRIA
DEMONSTRATIVO DOS RESTOS A PAGAR POR PODER E ÓRGÃO
 ORÇAMENTO FISCAL E DA SEGURIDADE SOCIAL
2º BIMESTRE DE 2023

RREO - Anexo 7 (LRF, art. 53, inciso V)

Em Reais

PODER/ÓRGÃO	RESTOS A PAGAR PROCESSADOS					RESTOS A PAGAR NÃO PROCESSADOS						SALDO TOTAL
	INSCRITOS		PAGOS	CANCELADO	SALDO	INSCRITOS		LIQUIDADO	PAGOS	CANCELADO	SALDO	
	EM EXERCÍCIOS ANTERIORES	EM 31/DEZ/2022				EM EXERCÍCIOS ANTERIORES	EM 31/DEZ/2022					
RESTOS A PAGAR (EXCETO INTRA-ORÇAMENTÁRIOS) (I)	249.690,52	875.359,04	155.042,03	0,00	970.007,53	0,00	896.729,43	39.902,47	28.106,47	0,00	868.622,96	1.838.630,49
PODER EXECUTIVO	249.690,52	875.359,04	155.042,03	0,00	970.007,53	0,00	896.729,43	39.902,47	28.106,47	0,00	868.622,96	1.838.630,49
PODER LEGISLATIVO	0,00	0,00	0,00	0,00	0,00	0,00	0,00	0,00	0,00	0,00	0,00	0,00
Câmara Municipal	0,00	0,00	0,00	0,00	0,00	0,00	0,00	0,00	0,00	0,00	0,00	0,00
Tribunal de Contas do Município	0,00	0,00	0,00	0,00	0,00	0,00	0,00	0,00	0,00	0,00	0,00	0,00
RESTOS A PAGAR (INTRA-ORÇAMENTÁRIOS) (II)	0,00	0,00	0,00	0,00	0,00	0,00	0,00	0,00	0,00	0,00	0,00	0,00
TOTAL (III) = (I + II)	249.690,52	875.359,04	155.042,03	0,00	970.007,53	0,00	896.729,43	39.902,47	28.106,47	0,00	868.622,96	1.838.630,49

Manual de Demonstrativos Fiscais - 13ª edição

501.204.175-53 - GILZETE DIONIZA DE MATOS
 PREFEITA MUNICIPAL

116.567.785-72 - JOSÉ VALMIR DOS PASSOS CRC: 4.111/SE
 TÉC. EM CONTABILIDADE



PREFEITURA MUN. DE GARARU
PR PREF. NELSON RESENDE DE ALBUQUERQUE, 15, CENTRO
CEP: 49.830-000
CNPJ: 13.112.669/0001-17

RELATÓRIO RESUMIDO DA EXECUÇÃO ORÇAMENTÁRIA - CONSOLIDADO
DEMONSTRATIVO DAS RECEITAS E DESPESAS COM MANUTENÇÃO E DESENVOLVIMENTO DO ENSINO - MDE
ORÇAMENTO FISCAL E DA SEGURIDADE SOCIAL

RREO - ANEXO VIII (LDB, art. 72)

2º BIMESTRE DE 2023

Em Reais

<u>RECEITA RESULTANTE DE IMPOSTOS (Arts. 212 e 212-A da Constituição Federal)</u>			
RECEITA RESULTANTE DE IMPOSTOS	PREVISÃO ATUALIZADA (a)	RECEITAS REALIZADAS Até o Bimestre (b)	
1- RECEITA DE IMPOSTOS	963.400,00		791.153,87
1.1- Receita Resultante do Imposto sobre a Propriedade Predial e Territorial Urbana – IPTU	3.150,00		4.187,94
1.2- Receita Resultante do Imposto sobre Transmissão Inter Vivos – ITBI	80.150,00		11.659,80
1.3- Receita Resultante do Imposto sobre Serviços de Qualquer Natureza – ISS	400.100,00		593.373,00
1.4- Receita Resultante do Imposto de Renda Retido na Fonte – IRRF	480.000,00		181.933,13
2- RECEITA DE TRANSFERÊNCIAS CONSTITUCIONAIS E LEGAIS	23.972.000,00		8.341.449,31
2.1- Cota-Parte FPM	18.800.000,00		6.716.083,66
2.1.1- Parcela referente à CF, art. 159, I, alínea b	16.500.000,00		6.716.083,66
2.1.2- Parcela referente à CF, art. 159, I, alíneas d e e	2.300.000,00		0,00
2.2- Cota-Parte ICMS	4.850.000,00		1.495.890,80
2.3- Cota-Parte IPI-Exportação	2.300,00		771,31
2.4- Cota-Parte ITR	7.700,00		3.039,17
2.5- Cota-Parte IPVA	312.000,00		125.664,37
2.6- Cota-Parte IOF-Ouro	0,00		0,00
2.7- Outras Transferências ou Compensações Financeiras Provenientes de Impostos e Transferências Constitucionais	0,00		0,00
3- TOTAL DA RECEITA RESULTANTE DE IMPOSTOS (1 + 2)	24.935.400,00		9.132.603,18
4- TOTAL DESTINADO AO FUNDEB - equivalente a 20% DE ((2.1.1) + (2.2) + (2.3) + (2.4) + (2.5))¹	4.334.400,00		1.668.289,86
5- VALOR MÍNIMO A SER APLICADO ALÉM DO VALOR DESTINADO AO FUNDEB - 5% DE ((2.1.1) + (2.2) + (2.3) + (2.4) + (2.5)) + 25% DE ((1.1) + (1.2) + (1.3) + (1.4) + (2.1.2) + (2.6) + (2.7))	1.899.450,00		614.860,93

<u>FUNDEB</u>			
RECEITAS DO FUNDEB RECEBIDAS NO EXERCÍCIO	PREVISÃO ATUALIZADA (a)	RECEITAS REALIZADAS Até o Bimestre (b)	
6- TOTAL DAS RECEITAS DO FUNDEB RECEBIDAS	12.880.000,00		3.763.746,21
6.1- FUNDEB - Impostos e Transferências de Impostos	12.675.000,00		3.690.876,96
6.1.1- Principal	12.650.000,00		3.682.363,48
6.1.2- Rendimentos de Aplicação Financeira	25.000,00		8.513,48
6.1.3- Ressarcimento de recursos do Fundeb	0,00		0,00
6.2- FUNDEB - Complementação da União - VAAF	0,00		0,00
6.2.1- Principal	0,00		0,00
6.2.2- Rendimentos de Aplicação Financeira	0,00		0,00
6.2.3- Ressarcimento de recursos do Fundeb	0,00		0,00
6.3- FUNDEB - Complementação da União - VAAT	200.000,00		72.869,25
6.3.1- Principal	200.000,00		72.869,25
6.3.2- Rendimentos de Aplicação Financeira	0,00		0,00
6.3.3- Ressarcimento de recursos do Fundeb	0,00		0,00
6.4- FUNDEB - Complementação da União - VAAR	5.000,00		0,00
6.4.1- Principal	5.000,00		0,00
6.4.2- Rendimentos de Aplicação Financeira	0,00		0,00
6.4.3- Ressarcimento de recursos do Fundeb	0,00		0,00
7- RESULTADO LÍQUIDO DAS TRANSFERÊNCIAS DO FUNDEB (6.1.1 – 4)	8.315.600,00		2.014.073,62
RECURSOS RECEBIDOS EM EXERCÍCIOS ANTERIORES E NÃO UTILIZADOS (SUPERÁVIT)	VALOR		
8- TOTAL DOS RECURSOS DE SUPERÁVIT			0,00
8.1- SUPERÁVIT DO EXERCÍCIO IMEDIATAMENTE ANTERIOR			0,00
8.2- SUPERÁVIT RESIDUAL DE OUTROS EXERCÍCIOS			0,00
9- TOTAL DOS RECURSOS DO FUNDEB DISPONÍVEIS PARA UTILIZAÇÃO (6 +8)			3.763.746,21

DESPESAS COM RECURSOS DO FUNDEB (Por Subfunção)	DOTAÇÃO ATUALIZADA (c)	DESPESAS EMPENHADAS Até o Bimestre (d)	DESPESAS LIQUIDADAS Até o Bimestre (e)	DESPESAS PAGAS Até o Bimestre (f)	INSCRITAS EM RESTOS A PAGAR NÃO PROCESSADOS (g)
10- TOTAL DAS DESPESAS COM RECURSOS DO FUNDEB	11.901.900,00	6.026.351,59	3.620.261,46	3.562.848,46	0,00

10.1- PROFISSIONAIS DA EDUCAÇÃO BÁSICA	10.108.000,00	5.827.450,38	3.459.098,02	3.402.169,02	0,00
10.1.1- Educação Infantil	915.040,00	678.618,13	482.608,16	482.608,16	0,00
10.1.2- Ensino Fundamental	9.006.609,00	5.148.832,25	2.976.489,86	2.919.560,86	0,00
10.1.3- Educação de Jovens e Adultos	186.351,00	0,00	0,00	0,00	0,00
10.1.4- Educação Especial	0,00	0,00	0,00	0,00	0,00
10.1.5- Administração Geral	0,00	0,00	0,00	0,00	0,00
10.2- OUTRAS DESPESAS	1.793.900,00	198.901,21	161.163,44	160.679,44	0,00
10.2.1- Educação Infantil	259.950,00	58.847,40	58.847,40	58.847,40	0,00
10.2.2- Ensino Fundamental	1.533.950,00	140.053,81	102.316,04	101.832,04	0,00
10.2.3- Educação de Jovens e Adultos	0,00	0,00	0,00	0,00	0,00
10.2.4- Educação Especial	0,00	0,00	0,00	0,00	0,00
10.2.5- Administração Geral	0,00	0,00	0,00	0,00	0,00
10.2.6- Transporte (Escolar)	0,00	0,00	0,00	0,00	0,00
10.2.7- Outras	0,00	0,00	0,00	0,00	0,00

INDICADORES DO FUNDEB

DESPESAS CUSTEADAS COM RECEITAS DO FUNDEB RECEBIDAS NO EXERCÍCIO	DESPESAS EMPENHADAS	DESPESAS LIQUIDADAS	DESPESAS PAGAS	INSCRITAS EM RESTOS A PAGAR NÃO PROCESSADOS	INSCRITAS EM RESTOS A PAGAR NÃO PROCESSADOS (SEM DISPONIBILIDADE DE CAIXA) ⁷	DESPESAS LIQUIDADAS/EMPENHADAS EM VALOR SUPERIOR AO TOTAL DAS RECEITAS RECEBIDAS NO EXERCÍCIO ⁹
	Até o Bimestre	Até o Bimestre	Até o Bimestre			(i)
	(d)	(e)	(f)	(g)	(h)	(i)
11- TOTAL DAS DESPESAS CUSTEADAS COM RECURSOS DO FUNDEB RECEBIDAS NO EXERCÍCIO	6.026.351,59	3.620.261,46	3.562.578,46		0,00	
11.1- Total das Despesas custeadas com FUNDEB - Impostos e Transferências de Impostos	5.976.351,59	3.583.826,84	3.526.143,84		0,00	
11.2- Total das Despesas custeadas com FUNDEB - Complementação da União - VAAF	0,00	0,00	0,00		0,00	
11.3- Total das Despesas custeadas com FUNDEB - Complementação da União - VAAT	50.000,00	36.434,62	36.434,62		0,00	
11.4- Total das Despesas custeadas com FUNDEB - Complementação da União - VAAR	0,00	0,00	0,00		0,00	
12- TOTAL DAS DESPESAS DO FUNDEB COM PROFISSIONAIS DA EDUCAÇÃO BÁSICA	5.827.450,38	3.459.098,02	3.402.169,02		0,00	
13- TOTAL DAS DESPESAS CUSTEADAS COM FUNDEB - COMPLEMENTAÇÃO DA UNIÃO - VAAT APLICADAS NA EDUCAÇÃO INFANTIL	50.000,00	36.434,62	36.434,62		0,00	
14- TOTAL DAS DESPESAS CUSTEADAS COM FUNDEB - COMPLEMENTAÇÃO DA UNIÃO - VAAT APLICADAS EM DESPESA DE CAPITAL	0,00	0,00	0,00		0,00	
INDICADORES - Art. 212-A, inciso XI e § 3º - Constituição Federal²	VALOR EXIGIDO	VALOR APLICADO		VALOR CONSIDERADO APÓS DEDUÇÕES	% APLICADO¹⁰	
	(j)		(k)	(l)	(m)	
15- MÍNIMO DE 70% DO FUNDEB NA REMUNERAÇÃO DOS PROFISSIONAIS DA EDUCAÇÃO BÁSICA		2.634.622,35	3.459.098,02	3.459.098,02		91,91
16- PERCENTUAL DE 50% DA COMPLEMENTAÇÃO DA UNIÃO AO FUNDEB - VAAT NA EDUCAÇÃO INFANTIL		36.434,63	36.434,62	36.434,62		50,00
17- MÍNIMO DE 15% DA COMPLEMENTAÇÃO DA UNIÃO AO FUNDEB - VAAT EM DESPESAS DE CAPITAL		10.930,39	0,00	0,00		0,00
INDICADOR - Art.25, § 3º - Lei nº 14.113, de 2020 - (Máximo de 10% de Superávit)³	VALOR MÁXIMO PERMITIDO	VALOR NÃO APLICADO	VALOR NÃO APLICADO APÓS AJUSTE	VALOR NÃO APLICADO EXCEDENTE AO MÁXIMO PERMITIDO	% NÃO APLICADO	
	(n)	(o)	(p)	(q)	(r)	
18- TOTAL DA RECEITA RECEBIDA E NÃO APLICADA NO EXERCÍCIO	376.374,62	143.484,75	143.484,75	-232.889,87	3,81	
INDICADOR - Art.25, § 3º - Lei nº 14.113, de 2020 - (Aplicação do Superávit de Exercício Anterior)³	VALOR DE SUPERÁVIT PERMITIDO NO EXERCÍCIO ANTERIOR	VALOR NÃO APLICADO NO EXERCÍCIO ANTERIOR	VALOR DE SUPERÁVIT APLICADO ATÉ O PRIMEIRO QUADRIMESTRE	VALOR APLICADO APÓS O PRIMEIRO QUADRIMESTRE	VALOR TOTAL DE SUPERÁVIT NÃO APLICADO ATÉ O FINAL DO EXERCÍCIO	VALOR DE SUPERÁVIT PERMITIDO NO EXERCÍCIO ANTERIOR NÃO APLICADO NO EXERCÍCIO ATUAL
	(s)	(t)	(u)	(v)	(w)	(x)
19- TOTAL DAS DESPESAS CUSTEADAS COM SUPERÁVIT DO FUNDEB	1.207.102,82	1.107.450,09	0,00	0,00		
19.1- Total das Despesas custeadas com FUNDEB - Impostos e Transferências de Impostos	1.207.102,82	1.107.450,09	0,00	0,00		
19.2- Total das Despesas custeadas com FUNDEB - Complementação da União (VAAF + VAAT + VAAR)	0,00	0,00	0,00	0,00		

DESPESAS COM MANUTENÇÃO E DESENVOLVIMENTO DO ENSINO – MDE - CUSTEADAS COM RECEITA DE IMPOSTOS (EXCETO FUNDEB)

DESPESAS COM AÇÕES TÍPICAS DE MDE - RECEITAS DE IMPOSTOS - EXCETO FUNDEB (Por Subfunção)	DOTAÇÃO ATUALIZADA	DESPESAS EMPENHADAS Até o Bimestre	DESPESAS LIQUIDADAS Até o Bimestre	DESPESAS PAGAS Até o Bimestre	INSCRITAS EM RESTOS A PAGAR NÃO PROCESSADOS
	(c)	(d)	(e)	(f)	(g)
20-TOTAL DAS DESPESAS COM AÇÕES TÍPICAS DE MDE CUSTEADAS COM RECEITAS DE IMPOSTOS	4.070.400,00	1.491.625,16	405.990,30	387.475,64	0,00
20.1- Educação Infantil	823.771,00	0,00	0,00	0,00	0,00
20.2- Ensino Fundamental	2.313.019,00	1.491.625,16	405.990,30	387.475,64	0,00
20.3- Educação de Jovens e Adultos	403.210,00	0,00	0,00	0,00	0,00
20.4- Educação Especial	0,00	0,00	0,00	0,00	0,00
20.5- Administração Geral	0,00	0,00	0,00	0,00	0,00
20.6- Transporte (Escolar)	530.200,00	0,00	0,00	0,00	0,00

20.7- Outras	200,00	0,00	0,00	0,00	0,00
--------------	--------	------	------	------	------

DESPESAS COM MANUTENÇÃO E DESENVOLVIMENTO DO ENSINO – MDE - CUSTEADAS COM RECEITA DE IMPOSTOS E COM RECURSOS DO FUNDEB

DESPESAS COM AÇÕES TÍPICAS DE MDE - RECEITAS DE IMPOSTOS E RECURSOS DO FUNDEB (Por Área de Atuação) ⁶	DOTAÇÃO ATUALIZADA (c)	DESPESAS EMPENHADAS Até o Bimestre (d)	DESPESAS LIQUIDADAS Até o Bimestre (e)	DESPESAS PAGAS Até o Bimestre (f)	INSCRITAS EM RESTOS A PAGAR NÃO PROCESSADOS (g)
21- TOTAL DAS DESPESAS COM AÇÕES TÍPICAS DE MDE CUSTEADAS COM RECEITAS DE IMPOSTOS E FUNDEB	15.972.300,00	7.517.976,75	4.026.251,76	3.950.324,10	0,00
21.1- EDUCAÇÃO INFANTIL	1.975.761,00	737.465,53	541.455,56	541.455,56	0,00
21.1.1- Creche	395.307,00	0,00	0,00	0,00	0,00
21.1.2- Pré-escola	1.580.454,00	737.465,53	541.455,56	541.455,56	0,00
21.2- ENSINO FUNDAMENTAL	13.996.539,00	6.780.511,22	3.484.796,20	3.408.868,54	0,00

APURAÇÃO DAS DESPESAS PARA FINS DE LIMITE MÍNIMO CONSTITUCIONAL

	VALOR
22- TOTAL DAS DESPESAS DE MDE CUSTEADAS COM RECURSOS DE IMPOSTOS = L20(d ou e)	405.990,30
23- TOTAL DAS RECEITAS TRANSFERIDAS AO FUNDEB = (L4)	1.668.289,86
24- (-) RECEITAS DO FUNDEB NÃO UTILIZADAS NO EXERCÍCIO, EM VALOR SUPERIOR A 10% = L18(q)	-232.889,87
25- VALOR APLICADO ATÉ O PRIMEIRO QUADRIMESTRE QUE INTEGRARÁ O LIMITE CONSTITUCIONAL	0,00
26- (-) RESTOS A PAGAR NÃO PROCESSADOS INSCRITOS NO EXERCÍCIO SEM DISPONIBILIDADE FINANCEIRA DE RECURSOS DE IMPOSTOS ⁴	0,00
27- (-) CANCELAMENTO, NO EXERCÍCIO, DE RESTOS A PAGAR INSCRITOS COM DISPONIBILIDADE FINANCEIRA DE RECURSOS DE IMPOSTOS VINCULADOS AO ENSINO = (L30.1(af) + L30.2(af))	0,00
28- TOTAL DAS DESPESAS PARA FINS DE LIMITE (22 + 23 + 25) - (24 + 26 + 27)	2.307.170,03

APURAÇÃO DO LIMITE MÍNIMO CONSTITUCIONAL^{2 e 5}

	VALOR EXIGIDO (z)	VALOR APLICADO (aa)	% APLICADO (ab)
29- APLICAÇÃO EM MDE SOBRE A RECEITA RESULTANTE DE IMPOSTOS	3.896.145,85	2.307.170,03	25,26

RESTOS A PAGAR INSCRITOS EM EXERCÍCIOS ANTERIORES DE DESPESAS CONSIDERADAS PARA CUMPRIMENTO DO LIMITE ⁵	SALDO INICIAL (ac)	RP LIQUIDADOS (ad)	RP PAGOS (ae)	RP CANCELADOS (af)	SALDO FINAL (ag) = (ac) - (ae) - (af)
30- RESTOS A PAGAR DE DESPESAS COM MDE	0,00	0,00	0,00	0,00	0,00
30.1 - Executadas com Recursos de Impostos e Transferências de Impostos	0,00	0,00	0,00	0,00	0,00
30.2 - Executadas com Recursos do FUNDEB - Impostos	0,00	0,00	0,00	0,00	0,00
30.3 - Executadas com Recursos do FUNDEB - Complementação da União (VAAT + VAAF + VAAR)	0,00	0,00	0,00	0,00	0,00

OUTRAS INFORMAÇÕES PARA CONTROLE

RECEITAS ADICIONAIS PARA FINANCIAMENTO DO ENSINO	PREVISÃO ATUALIZADA (a)	RECEITAS REALIZADAS Até o Bimestre (b)
31- TOTAL DAS RECEITAS ADICIONAIS PARA FINANCIAMENTO DO ENSINO	1.221.650,00	264.575,94
31.1- RECEITA DE TRANSFERÊNCIAS DO FNDE (INCLUINDO RENDIMENTOS DE APLICAÇÃO FINANCEIRA)	782.500,00	145.094,75
31.1.1- Salário-Educação	268.000,00	82.898,01
31.1.2- PDDE	7.500,00	0,00
31.1.3- PNAE	163.000,00	44.828,00
31.1.4 - PNATE	234.000,00	16.772,18
31.1.5- Outras Transferências do FNDE	110.000,00	596,56
31.2- RECEITA DE TRANSFERÊNCIAS DE CONVÊNIOS	326.050,00	113.115,68
31.3- RECEITA DE ROYALTIES DESTINADOS À EDUCAÇÃO	0,00	0,00
31.4- RECEITA DE OPERAÇÕES DE CRÉDITO VINCULADAS À EDUCAÇÃO	0,00	0,00
31.5- OUTRAS RECEITAS PARA FINANCIAMENTO DO ENSINO	113.100,00	6.365,51

OUTRAS DESPESAS COM EDUCAÇÃO (Por Subfunção) ⁶	DOTAÇÃO ATUALIZADA (c)	DESPESAS EMPENHADAS Até o Bimestre (d)	DESPESAS LIQUIDADAS Até o Bimestre (e)	DESPESAS PAGAS Até o Bimestre (f)	INSCRITAS EM RESTOS A PAGAR NÃO PROCESSADOS (g)
32- TOTAL DAS DESPESAS COM AÇÕES TÍPICAS DE MDE CUSTEADAS COM DEMAIS RECEITAS	2.730.905,00	1.543.444,42	384.589,36	221.310,48	0,00
32.1- EDUCAÇÃO INFANTIL	636.300,00	559.524,25	0,00	0,00	0,00
32.2- ENSINO FUNDAMENTAL	139.645,00	66.906,45	43.001,11	43.001,11	0,00
32.3- ENSINO MÉDIO	0,00	0,00	0,00	0,00	0,00
32.4- ENSINO SUPERIOR	0,00	0,00	0,00	0,00	0,00
32.5- ENSINO PROFISSIONAL	0,00	0,00	0,00	0,00	0,00
32.6- EDUCAÇÃO DE JOVENS E ADULTOS	100,00	0,00	0,00	0,00	0,00
32.7- EDUCAÇÃO ESPECIAL	0,00	0,00	0,00	0,00	0,00
32.8- OUTRAS	1.954.860,00	917.013,72	341.588,25	178.309,37	0,00
	18.703.205,00	9.061.421,17	4.410.841,12	4.171.634,58	

TOTAL GERAL DAS DESPESAS COM EDUCAÇÃO	DOTAÇÃO ATUALIZADA (c)	DESPESAS EMPENHADAS Até o Bimestre (d)	DESPESAS LIQUIDADAS Até o Bimestre (e)	DESPESAS PAGAS Até o Bimestre (f)	INSCRITAS EM RESTOS A PAGAR NÃO PROCESSADOS (g)
33- TOTAL GERAL DAS DESPESAS COM EDUCAÇÃO (10 + 20 + 32)	18.702.505,00	9.061.421,17	4.410.841,12	4.171.634,58	0,00

33.1- Despesas Correntes	17.554.705,00	8.328.133,42	4.240.546,05	4.011.234,51	0,00
33.1.1- Pessoal Ativo	13.163.555,00	6.726.839,83	3.681.255,47	3.623.842,47	0,00
33.1.2- Pessoal Inativo	0,00	0,00	0,00	0,00	0,00
33.1.3- Transferências às instituições comunitárias, confessionais ou filantrópicas sem fins lucrativos	0,00	0,00	0,00	0,00	0,00
33.1.4- Outras Despesas Correntes	4.391.150,00	1.601.293,59	559.290,58	387.392,04	0,00
33.2- Despesas de Capital	1.147.800,00	733.287,75	170.295,07	160.400,07	0,00
33.2.1- Transferências às instituições comunitárias, confessionais ou filantrópicas sem fins lucrativos	0,00	0,00	0,00	0,00	0,00
33.2.2- Outras Despesas de Capital	1.147.800,00	733.287,75	170.295,07	160.400,07	0,00

CONTROLE DA DISPONIBILIDADE FINANCEIRA E CONCILIAÇÃO BANCÁRIA		FUNDEB (ah)	SALÁRIO EDUCAÇÃO (ai)	
34- DISPONIBILIDADE FINANCEIRA EM 31 DE DEZEMBRO DE <EXERCÍCIO ANTERIOR>			228.625,45	1.555,06
35- (+) INGRESSO DE RECURSOS ATÉ O BIMESTRE (orçamentário)			3.763.746,21	82.898,01
36- (-) PAGAMENTOS EFETUADOS ATÉ O BIMESTRE (orçamentário e restos a pagar)			3.562.848,46	82.150,51
37- (=) DISPONIBILIDADE FINANCEIRA ATÉ O BIMESTRE			429.523,20	2.302,56
38- (+) AJUSTES POSITIVOS (RETENÇÕES E OUTROS VALORES EXTRAORÇAMENTÁRIOS)			875.878,04	0,00
39- (-) AJUSTES NEGATIVOS (OUTROS VALORES EXTRAORÇAMENTÁRIOS)			1.345.443,94	0,00
40- (=) SALDO FINANCEIRO CONCILIADO (Saldo Bancário)			-40.042,70	2.302,56
EMENDA CONSTITUCIONAL 119/2022(EXCLUSIVO DO SIOPE)		VALOR EXIGIDO (aj)	VALOR APLICADO (ak)	DIFERENÇA/COMPENSAÇÃO (al)
41 - DIFERENÇA ENTRE O VALOR EXIGIDO E O APLICADO EM 2020		4.072.180,03	5.342.681,34	1.270.501,31
42- DIFERENÇA ENTRE O VALOR EXIGIDO E O APLICADO EM 2021		5.168.766,98	3.934.341,05	-1.234.425,93
43 - DIFERENÇA A MENOR ENTRE O VALOR APLICADO E O EXIGIDO EM 2020 E 2021		9.240.947,01	36.075,38	-36.075,38
44 - VALOR COMPLEMENTADO NA APLICAÇÃO EM MDE EM 2022		6.926.236,57	5.277.166,14	-1.649.070,43
45 - VALOR NÃO COMPLEMENTADO DO TOTAL NÃO APLICADO EM MDE EM 2020 E 2021		0,00	0,00	1.612.995,05

1 Os valores informados devem corresponder ao efetivamente transferido. Os percentuais correspondem ao disposto na legislação.

2 Limites mínimos anuais a serem cumpridos no encerramento do exercício.

3 Art. 25, § 3º, Lei 14.113/2020: "Até 10% (dez por cento) dos recursos recebidos à conta dos Fundos, inclusive relativos à complementação da União, nos termos do § 2º do art. 16 desta Lei, poderão ser utilizados no primeiro quadrimestre do exercício imediatamente subsequente, mediante abertura de crédito adicional."

4 Os valores referentes à parcela dos Restos a Pagar inscritos sem disponibilidade financeira deverão ser informados somente no RREO do último bimestre do exercício.

5 Nos cinco primeiros bimestres do exercício o acompanhamento será feito com base na despesa liquidada. No último bimestre do exercício, o valor deverá corresponder ao total da despesa empenhada.

6 As linhas representam áreas de atuação e não correspondem exatamente às subfunções da Função Educação. As despesas classificadas nas demais subfunções típicas e nas subfunções atípicas deverão ser rateadas para essas áreas de atuação.

7 Valor inscrito em RPNP sem disponibilidade de caixa, que não será considerado na apuração dos indicadores e limites. Para as linhas 15, 16 e 17, deverá ser comparado o total inscrito em RPNP com a disponibilidade de caixa por fonte de recursos. Para a linha 14, deverá ser verificada a diferença entre a disponibilidade nas Fontes do Fundeb e os RPNP referentes a essas despesas. Para a linha 18, deverá ser verificada a diferença entre as disponibilidades na Fonte VAAT e os RPNP dessas despesas.

8 Controle da execução de restos a pagar considerados no cumprimento do limite mínimo dos exercícios anteriores.

9 Nesta coluna não devem ser informados valores inferiores a 0 (zero).

10 Essa coluna não deve conter percentual superior a 100%. Caso isso ocorra, em razão de valores informados na coluna (i), os percentuais devem ser ajustados para 100%.



501.204.175-53 - GILZETE DIONIZA DE MATOS
PREFEITA MUNICIPAL



116.567.785-72 - JOSÉ VALMIR DOS PASSOS CRC: 4.111/SE
TÉC. EM CONTABILIDADE



PREFEITURA MUN. DE GARARU
 PR PREF. NELSON RESENDE DE ALBUQUERQUE, 15, CENTRO
 CEP: 49.830-000
 CNPJ: 13.112.669/0001-17

RELATÓRIO RESUMIDO DA EXECUÇÃO ORÇAMENTÁRIA - CONSOLIDADO
DEMONSTRATIVO DAS RECEITAS E DESPESAS COM AÇÕES E SERVIÇOS PÚBLICOS DE SAÚDE
 ORÇAMENTO FISCAL E DA SEGURIDADE SOCIAL

RREO – ANEXO XII (LC 141/2012, art. 35)

2º BIMESTRE DE 2023

Em Reais

RECEITAS RESULTANTES DE IMPOSTOS E TRANSFERÊNCIAS CONSTITUCIONAIS E LEGAIS	PREVISÃO INICIAL	PREVISÃO ATUALIZADA (a)	RECEITAS REALIZADAS	
			Até o Bimestre (b)	% (b/a) x 100
RECEITA DE IMPOSTOS (I)	963.400,00	963.400,00	791.153,87	82,12
Receita Resultante do Imposto Predial e Territorial Urbano - IPTU	3.150,00	3.150,00	4.187,94	132,95
Receita Resultante do Imposto sobre Transmissão Inter Vivos - ITBI	80.150,00	80.150,00	11.659,80	14,55
Receita Resultante do Imposto sobre Serviços de Qualquer Natureza - ISS	400.100,00	400.100,00	593.373,00	148,31
Receita Resultante do Imposto sobre a Renda e Proventos de Qualquer Natureza Retido na Fonte – IRRF	480.000,00	480.000,00	181.933,13	37,90
RECEITA DE TRANSFERÊNCIAS CONSTITUCIONAIS E LEGAIS (II)	21.672.000,00	21.672.000,00	8.341.449,31	38,49
Cota-Parte FPM	16.500.000,00	16.500.000,00	6.716.083,66	40,70
Cota-Parte ITR	7.700,00	7.700,00	3.039,17	39,47
Cota-Parte IPVA	312.000,00	312.000,00	125.664,37	40,28
Cota-Parte ICMS	4.850.000,00	4.850.000,00	1.495.890,80	30,84
Cota-Parte IPI-Exportação	2.300,00	2.300,00	771,31	33,54
Outras Transferências ou Compensações Financeiras Provenientes de Impostos e Transferências Constitucionais	0,00	0,00	0,00	0,00
TOTAL DAS RECEITAS RESULTANTES DE IMPOSTOS E TRANFERÊNCIAS CONSTITUCIONAIS E LEGAIS - (III) = (I) + (II)	22.635.400,00	22.635.400,00	9.132.603,18	40,35

DESPESAS COM AÇÕES E SERVIÇOS PÚBLICOS DE SAÚDE (ASPS) – POR SUBFUNÇÃO E CATEGORIA ECONÔMICA	DOTAÇÃO INICIAL	DOTAÇÃO ATUALIZADA (c)	DESPESAS EMPENHADAS		DESPESAS LIQUIDADAS		DESPESAS PAGAS		Inscritas em Restos a Pagar não Processados (g)
			Até o bimestre (d)	% (d/c) x 100	Até o bimestre (e)	% (e/c) x 100	Até o bimestre (f)	% (f/c) x 100	
ATENÇÃO BÁSICA (IV)	528.825,00	116.825,00	92.425,60	79,11	59.425,10	50,87	45.370,50	38,84	0,00
Despesas Correntes	524.125,00	91.125,00	73.620,80	80,79	40.620,30	44,58	40.418,70	44,36	0,00
Despesas de Capital	4.700,00	25.700,00	18.804,80	73,17	18.804,80	73,17	4.951,80	19,27	0,00
ASSISTÊNCIA HOSPITALAR E AMBULATORIAL (V)	9.445,00	9.445,00	0,00	0,00	0,00	0,00	0,00	0,00	0,00
Despesas Correntes	8.445,00	8.445,00	0,00	0,00	0,00	0,00	0,00	0,00	0,00
Despesas de Capital	1.000,00	1.000,00	0,00	0,00	0,00	0,00	0,00	0,00	0,00
SUPORTE PROFILÁTICO E TERAPÊUTICO (VI)	39.375,00	39.375,00	0,00	0,00	0,00	0,00	0,00	0,00	0,00
Despesas Correntes	37.375,00	37.375,00	0,00	0,00	0,00	0,00	0,00	0,00	0,00
Despesas de Capital	2.000,00	2.000,00	0,00	0,00	0,00	0,00	0,00	0,00	0,00
VIGILÂNCIA SANITÁRIA (VII)	14.910,00	14.910,00	0,00	0,00	0,00	0,00	0,00	0,00	0,00
Despesas Correntes	13.910,00	13.910,00	0,00	0,00	0,00	0,00	0,00	0,00	0,00
Despesas de Capital	1.000,00	1.000,00	0,00	0,00	0,00	0,00	0,00	0,00	0,00
VIGILÂNCIA EPIDEMIOLÓGICA (VIII)	48.345,00	8.345,00	0,00	0,00	0,00	0,00	0,00	0,00	0,00
Despesas Correntes	47.345,00	7.345,00	0,00	0,00	0,00	0,00	0,00	0,00	0,00
Despesas de Capital	1.000,00	1.000,00	0,00	0,00	0,00	0,00	0,00	0,00	0,00
ALIMENTAÇÃO E NUTRIÇÃO (IX)	0,00	0,00	0,00	0,00	0,00	0,00	0,00	0,00	0,00
Despesas Correntes	0,00	0,00	0,00	0,00	0,00	0,00	0,00	0,00	0,00
Despesas de Capital	0,00	0,00	0,00	0,00	0,00	0,00	0,00	0,00	0,00
OUTRAS SUBFUNÇÕES (X)	3.359.100,00	3.823.100,00	3.154.206,23	82,50	1.594.918,11	41,72	1.500.768,38	39,26	0,00
Despesas Correntes	3.335.400,00	3.799.400,00	3.151.756,23	82,95	1.592.468,11	41,91	1.498.318,38	39,44	0,00
Despesas de Capital	23.700,00	23.700,00	2.450,00	10,34	2.450,00	10,34	2.450,00	10,34	0,00
TOTAL (XI) = (IV + V + VI + VII + VIII + IX + X)	4.000.000,00	4.012.000,00	3.246.631,83	80,92	1.654.343,21	41,23	1.546.138,88	38,54	0,00

APURACÃO DO CUMPRIMENTO DO LIMITE MÍNIMO PARA APLICAÇÃO EM ASPS	DESPESAS EMPENHADAS	DESPESAS LIQUIDADAS	DESPESAS PAGAS
	(d)	(e)	(f)
Total das Despesas com ASPS (XII) = (XI)	3.246.631,83	1.654.343,21	1.546.138,88
(-) Restos a Pagar Não Processados Inscritos Indevidamente no Exercício sem Disponibilidade Financeira (XIII)	0,00	0,00	0,00
(-) Despesas Custeadas com Recursos Vinculados à Parcela do Percentual Mínimo que não foi Aplicada em Exercícios Anteriores (XIV)	0,00	0,00	0,00
(-) Despesas Custeadas com Disponibilidade de Caixa Vinculada aos Restos a Pagar Cancelados (XV)	0,00	0,00	0,00

(=) VALOR APLICADO EM ASPS (XVI) = (XII - XIII - XIV - XV)	3.246.631,83	1.654.343,21	1.546.138,88
Despesa Mínima a ser Aplicada em ASPS (XVII) = (III) x 15% (LC 141/2012)		1.369.890,48	
Despesa Mínima a ser Aplicada em ASPS (XVII) = (III) x % (Lei Orgânica Municipal)		1.369.890,48	
Diferença entre o Valor Aplicado e a Despesa Mínima a ser Aplicada (XVIII) = (XVI (d ou e) - XVII) ¹		284.452,73	
Limite não Cumprido (XIX) = (XVIII) (Quando valor for inferior a zero)			
PERCENTUAL DA RECEITA DE IMPOSTOS E TRANSFERÊNCIAS CONSTITUCIONAIS E LEGAIS APLICADO EM ASPS (XVI / III)*100 (mínimo de 15% conforme LC nº 141/2012 ou % da Lei Orgânica Municipal)		18,11	

CONTROLE DO VALOR REFERENTE AO PERCENTUAL MÍNIMO NÃO CUMPRIDO EM EXERCÍCIOS ANTERIORES PARA FINS DE APLICAÇÃO DOS RECURSOS VINCULADOS CONFORME ARTIGOS 25 E 26 DA LC 141/2012	LIMITE NÃO CUMPRIDO				
	Saldo Inicial (2023) (h)	Despesas Custeadas no Exercício de Referência			Saldo Final (não aplicado) ¹ (l) = (h - (i ou j))
		Empenhadas (i)	Liquidadas (j)	Pagas (k)	
Diferença de limite não cumprido em 2023					
Diferença de limite não cumprido em 2022	0,00	0,00	0,00	0,00	0,00
Diferença de limite não cumprido em Exercícios Anteriores	0,00	0,00	0,00	0,00	0,00
TOTAL DA DIFERENÇA DE LIMITE NÃO CUMPRIDO EM EXERCÍCIOS ANTERIORES (XX)	0,00	0,00	0,00	0,00	0,00

EXECUÇÃO DE RESTOS A PAGAR										
EXERCÍCIO DO EMPENHO ²	Valor Mínimo para aplicação em ASPS (m)	Valor aplicado em ASPS no exercício (n)	Valor aplicado além do limite mínimo (o) = (n - m), se < 0, então (o) = 0	Total inscrito em RP no exercício (p)	RPNP Inscritos Indevidamente no Exercício sem Disponibilidade Financeira q = (XIII d)	Valor inscrito em RP considerado no Limite (r) = (p - (o + q)) se < 0, então (r) = (0)	Total de RP pagos (s)	Total de RP a pagar (t)	Total de RP cancelados ou prescritos (u)	Diferença entre o valor aplicado além do limite e o total de RP cancelados (v) = ((o + q) - u)
Empenhos de 2023										
Empenhos de 2022										
Empenhos de 2021										
Empenhos de 2020										
Empenhos de 2019 e anteriores										
TOTAL DOS RESTOS A PAGAR CANCELADOS OU PRESCRITOS ATÉ O FINAL DO EXERCÍCIO ATUAL QUE AFETARAM O CUMPRIMENTO DO LIMITE (XXI)										
TOTAL DOS RESTOS A PAGAR CANCELADOS OU PRESCRITOS ATÉ O FINAL DO EXERCÍCIO ANTERIOR QUE AFETARAM O CUMPRIMENTO DO LIMITE (XXII)										
TOTAL DOS RESTOS A PAGAR CANCELADOS OU PRESCRITOS NO EXERCÍCIO ATUAL QUE AFETARAM O CUMPRIMENTO DO LIMITE (XXIII) = (XXI - XXII)										0,00

CONTROLE DE RESTOS A PAGAR CANCELADOS OU PRESCRITOS CONSIDERADOS PARA FINS DE APLICAÇÃO DA DISPONIBILIDADE DE CAIXA CONFORME ARTIGO 24§ 1º e 2º DA LC 141/2012	RESTOS A PAGAR CANCELADOS OU PRESCRITOS				
	Saldo Inicial (w)	Despesas Custeadas no Exercício de Referência			Saldo Final (não aplicado) ¹ (aa) = (w - (x ou y))
		Empenhadas (x)	Liquidadas (y)	Pagas (z)	
Restos a pagar cancelados ou prescritos em 2023 a serem compensados					
Restos a pagar cancelados ou prescritos em 2022 a serem compensados					
Restos a pagar cancelados ou prescritos em exercícios anteriores a serem compensados					
TOTAL DE RESTOS A PAGAR CANCELADOS OU PRESCRITOS A COMPENSAR (XXVII)					

RECEITAS ADICIONAIS PARA O FINANCIAMENTO DA SAÚDE NÃO COMPUTADAS NO CÁLCULO DO MÍNIMO	PREVISÃO INICIAL	PREVISÃO ATUALIZADA (a)	RECEITAS REALIZADAS	
			Até o Bimestre (b)	% (b/a)x100
RECEITAS DE TRANSFERÊNCIAS PARA A SAÚDE (XXVIII)	6.354.000,00	6.354.000,00	880.780,84	13,86
Proveniente da União	6.213.500,00	6.213.500,00	868.981,84	13,99
Proveniente dos Estados	140.500,00	140.500,00	11.799,00	8,40
Proveniente de outros Municípios	0,00	0,00	0,00	0,00
RECEITA DE OPERAÇÕES DE CRÉDITO INTERNAS E EXTERNAS VINCULADAS A SAÚDE (XXIX)	0,00	0,00	0,00	0,00
OUTRAS RECEITAS (XXX)	75.100,00	75.100,00	18.730,86	24,94
TOTAL DE RECEITAS ADICIONAIS PARA FINANCIAMENTO DA SAÚDE (XXXI) = (XXVIII + XXIX + XXX)	6.429.100,00	6.429.100,00	899.511,70	13,99

DESPESAS COM SAÚDE NÃO COMPUTADAS NO CÁLCULO DO MÍNIMO									
DESPESAS COM SAÚDE POR SUBFUNÇÕES E CATEGORIA ECONÔMICA NÃO COMPUTADAS NO CÁLCULO DO MÍNIMO	DOTAÇÃO INICIAL	DOTAÇÃO ATUALIZADA	DESPESAS EMPENHADAS		DESPESAS LIQUIDADAS		DESPESAS PAGAS		Inscritas em Restos a Pagar
			Até o bimestre (d)	% (d/e) x 100	Até o bimestre (e)	% (e/c) x 100	Até o bimestre (f)	% (f/c) x 100	
ATENÇÃO BÁSICA (XXXII)	5.402.800,00	4.647.800,00	3.107.296,53	66,86	1.235.592,17	26,58	1.202.592,17	25,87	0,00
Despesas Correntes	4.473.250,00	4.441.250,00	3.107.296,53	69,96	1.235.592,17	27,82	1.202.592,17	27,08	0,00
Despesas de Capital	929.550,00	206.550,00	0,00	0,00	0,00	0,00	0,00	0,00	0,00
ASSISTÊNCIA HOSPITALAR E AMBULATORIAL (XXXIII)	299.300,00	189.300,00	0,00	0,00	0,00	0,00	0,00	0,00	0,00
Despesas Correntes	278.700,00	168.700,00	0,00	0,00	0,00	0,00	0,00	0,00	0,00
Despesas de Capital	20.600,00	20.600,00	0,00	0,00	0,00	0,00	0,00	0,00	0,00
SUPORTE PROFILÁTICO E TERAPÊUTICO (XXXIV)	666.900,00	536.900,00	26.493,00	4,93	26.493,00	4,93	26.493,00	4,93	0,00
Despesas Correntes	565.900,00	515.900,00	26.493,00	5,14	26.493,00	5,14	26.493,00	5,14	0,00
Despesas de Capital	101.000,00	21.000,00	0,00	0,00	0,00	0,00	0,00	0,00	0,00
VIGILÂNCIA SANITÁRIA (XXXV)	47.500,00	47.500,00	0,00	0,00	0,00	0,00	0,00	0,00	0,00
Despesas Correntes	25.500,00	25.500,00	0,00	0,00	0,00	0,00	0,00	0,00	0,00
Despesas de Capital	22.000,00	22.000,00	0,00	0,00	0,00	0,00	0,00	0,00	0,00
VIGILÂNCIA EPIDEMIOLÓGICA (XXXVI)	231.500,00	46.500,00	0,00	0,00	0,00	0,00	0,00	0,00	0,00
Despesas Correntes	199.500,00	14.500,00	0,00	0,00	0,00	0,00	0,00	0,00	0,00
Despesas de Capital	32.000,00	32.000,00	0,00	0,00	0,00	0,00	0,00	0,00	0,00
ALIMENTAÇÃO E NUTRIÇÃO (XXXVII)	0,00	0,00	0,00	0,00	0,00	0,00	0,00	0,00	0,00
Despesas Correntes	0,00	0,00	0,00	0,00	0,00	0,00	0,00	0,00	0,00
Despesas de Capital	0,00	0,00	0,00	0,00	0,00	0,00	0,00	0,00	0,00
OUTRAS SUBFUNÇÕES (XXXVIII)	55.000,00	55.000,00	0,00	0,00	0,00	0,00	0,00	0,00	0,00
Despesas Correntes	0,00	0,00	0,00	0,00	0,00	0,00	0,00	0,00	0,00
Despesas de Capital	55.000,00	55.000,00	0,00	0,00	0,00	0,00	0,00	0,00	0,00
TOTAL DAS DESPESAS NÃO COMPUTADAS NO CÁLCULO DO MÍNIMO (XXXIX) = (XXXII + XXXIII + XXXIV + XXXV + XXXVI + XXXVII + XXXVIII)	6.703.000,00	5.523.000,00	3.133.789,53	56,74	1.262.085,17	22,85	1.229.085,17	22,25	0,00

DESPESAS TOTAIS COM SAÚDE	DOTAÇÃO INICIAL	DOTAÇÃO ATUALIZADA (c)	DESPESAS EMPENHADAS		DESPESAS LIQUIDADAS		DESPESAS PAGAS		Inscritas em Restos a Pagar não Processados (g)
			Até o bimestre (d)	% (d/c) x 100	Até o bimestre (e)	% (e/c) x 100	Até o bimestre (f)	% (f/c) x 100	
ATENÇÃO BÁSICA (XL) = (IV + XXXII)	5.931.625,00	4.764.625,00	3.199.722,13	67,16	1.295.017,27	27,18	1.247.962,67	26,19	0,00
ASSISTÊNCIA HOSPITALAR E AMBULATORIAL (XLI) = (V + XXXIII)	308.745,00	198.745,00	0,00	0,00	0,00	0,00	0,00	0,00	0,00
SUPORTE PROFILÁTICO E TERAPÊUTICO (XLII) = (VI + XXXIV)	706.275,00	576.275,00	26.493,00	4,60	26.493,00	4,60	26.493,00	4,60	0,00
VIGILÂNCIA SANITÁRIA (XLIII) = (VII + XXXV)	62.410,00	62.410,00	0,00	0,00	0,00	0,00	0,00	0,00	0,00
VIGILÂNCIA EPIDEMIOLÓGICA (XLIV) = (VIII + XXXVI)	279.845,00	54.845,00	0,00	0,00	0,00	0,00	0,00	0,00	0,00
ALIMENTAÇÃO E NUTRIÇÃO (XLV) = (XIX + XXXVII)	0,00	0,00	0,00	0,00	0,00	0,00	0,00	0,00	0,00
OUTRAS SUBFUNÇÕES (XLVI) = (X + XXXVIII)	3.414.100,00	3.878.100,00	3.154.206,23	81,33	1.594.918,11	41,13	1.500.768,38	38,70	0,00
TOTAL DAS DESPESAS COM SAÚDE (XLVII) = (XI + XXXIX)	10.703.000,00	9.535.000,00	6.380.421,36	66,92	2.916.428,38	30,59	2.775.224,05	29,11	0,00

Notas:

¹Nos cinco primeiros bimestres do exercício, o acompanhamento será feito com base na despesa liquidada. No último bimestre do exercício, o valor deverá corresponder ao total da despesa empenhada.



501.204.175-53 - GILZETE DIONIZA DE MATOS

PREFEITA MUNICIPAL



116.567.785-72 - JOSÉ VALMIR DOS PASSOS CRC: 4.111/SE

TÉC. EM CONTABILIDADE



PREFEITURA MUN. DE GARARU
 PR PREF. NELSON RESENDE DE ALBUQUERQUE, 15, CENTRO
 CEP: 49.830-000
 CNPJ: 13.112.669/0001-17

RELATÓRIO RESUMIDO DA EXECUÇÃO ORÇAMENTÁRIA
DEMONSTRATIVO DAS PARCERIAS PÚBLICO-PRIVADAS
 ORÇAMENTO FISCAL E DA SEGURIDADE SOCIAL
2º BIMESTRE DE 2023

RREO - Anexo 13 (Lei nº 11.079, de 30.12.2004, arts. 22, 25 e 28)

Em reais

IMPACTOS DAS CONTRATAÇÕES DE PPP	SALDO TOTAL EM 31 DE DEZEMBRO DO EXERCÍCIO ANTERIOR	SALDO FINAL	
			Até o Bimestre
TOTAL DE ATIVOS			
Ativos Constituídos pela SPE			
TOTAL DE PASSIVOS			
Obrigações decorrentes de Ativos Constituídos pela SPE			
Provisões de PPP			
Outros Passivos			
ATOS POTENCIAIS PASSIVOS			
Obrigações Contratuais			
Riscos não Provisionados			
Garantias Concedidas			
Outros Passivos Contingentes			

DESPESAS DE PPP	EXERCÍCIO ANTERIOR	EXERCÍCIO CORRENTE	<EC + 1>	<EC + 2>	<EC + 3>	<EC + 4>	<EC + 5>	<EC + 6>	<EC + 7>	<EC + 8>	<EC + 9>
DO ENTE FEDERADO, EXCETO ESTATAIS NÃO DEPENDENTES (I) = (I.1 + I.2)											
Contratadas (I.1)											
...											
...											
A contratar (I.2)											
...											
...											
DAS ESTATAIS NÃO-DEPENDENTES (II) = (II.1 + II.2)											
Contratadas (II.1)											
...											
...											
A contratar (II.2)											
...											
...											
TOTAL DAS DESPESAS DE PPP (III) = (I + II)											
RECEITA CORRENTE LÍQUIDA (RCL) (IV)											
TOTAL DAS DESPESAS CONSIDERADAS PARA O LIMITE (I)											
TOTAL DAS DESPESAS CONSIDERADAS PARA O LIMITE / RCL (%) (V) = (I / IV)											

NOTA:

Gilzete Dioniza de Matos

501.204.175-53 - GILZETE DIONIZA DE MATOS
 PREFEITA MUNICIPAL

José Almir dos Passos

116.567.785-72 - JOSÉ VALMIR DOS PASSOS CRC: 4.111/SE
 TÉC. EM CONTABILIDADE



PREFEITURA MUN. DE GARARU
 PR PREF. NELSON RESENDE DE ALBUQUERQUE, 15, CENTRO
 CEP: 49.830-000
 CNPJ: 13.112.669/0001-17

RELATÓRIO RESUMIDO DA EXECUÇÃO ORÇAMENTÁRIA
DEMONSTRATIVO SIMPLIFICADO DO RELATÓRIO RESUMIDO DA EXECUÇÃO ORÇAMENTÁRIA
2º BIMESTRE DE 2023

RREO - Anexo XIV (LRF, Art. 48)

BALANÇO ORÇAMENTÁRIO	Até o Bimestre
RECEITAS	
Previsão Inicial	49.000.000,00
Previsão Atualizada	49.000.000,00
Receitas Realizadas	13.865.619,29
Déficit Orçamentário	1.869.188,96
Saldos de Exercícios Anteriores (Utilizados para Créditos Adicionais)	
DESPESAS	
Dotação Inicial	49.000.000,00
Dotação Atualizada	49.000.000,00
Despesas Empenhadas	30.050.817,40
Despesas Liquidadas	15.734.808,25
Despesas Pagas	14.304.376,15
Superávit Orçamentário	
DESPESAS POR FUNÇÃO/SUBFUNÇÃO	Até o Bimestre
Despesas Empenhadas	30.050.817,40
Despesas Liquidadas	15.734.808,25
RECEITA CORRENTE LÍQUIDA - RCL	Até o Bimestre
Receita Corrente Líquida	44.279.081,81
Receita Corrente Líquida Ajustada para Cálculo dos Limites de Endividamento	41.876.941,81
Receita Corrente Líquida Ajustada para Cálculo dos Limites da Despesa com Pessoal	41.545.953,03



PREFEITURA MUN. DE GARARU
 PR PREF. NELSON RESENDE DE ALBUQUERQUE, 15, CENTRO
 CEP: 49.830-000
 CNPJ: 13.112.669/0001-17

RELATÓRIO RESUMIDO DA EXECUÇÃO ORÇAMENTÁRIA
DEMONSTRATIVO SIMPLIFICADO DO RELATÓRIO RESUMIDO DA EXECUÇÃO ORÇAMENTÁRIA
2º BIMESTRE DE 2023

RREO - Anexo XIV (LRF, Art. 48)

RECEITAS E DESPESAS DO REGIME PRÓPRIO DE PREVIDÊNCIA DOS SERVIDORES E DO SISTEMA DE PROTEÇÃO SOCIAL DOS MILITARES	Até o Bimestre			
Regime Próprio de Previdência dos Servidores - PLANO PREVIDENCIÁRIO				0,00
Receitas Previdenciárias Realizadas				0,00
Despesas Previdenciárias Empenhadas				0,00
Despesas Previdenciárias Liquidadas				0,00
Despesas Previdenciárias Pagas				0,00
Resultado Previdenciário				
Regime Próprio de Previdência dos Servidores - PLANO FINANCEIRO				
Receitas Previdenciárias Realizadas				
Despesas Previdenciárias Empenhadas				
Despesas Previdenciárias Liquidadas				
Despesas Previdenciárias Pagas				
Resultado Previdenciário				
Sistema de Proteção Social dos Militares - Inativos e Pensionistas				
Receitas Previdenciárias Realizadas				
Despesas Previdenciárias Empenhadas				
Despesas Previdenciárias Liquidadas				
Despesas Previdenciárias Pagas				
Resultado Previdenciário				
RESULTADOS PRIMÁRIO E NOMINAL	META FIXADA NO ANEXO DE METAS FISCAIS DA LDO (A)	RESULTADO APURADO ATÉ O BIMESTRE (B)	% EM RELAÇÃO À META (B/A)	
RESULTADO PRIMÁRIO (SEM RPPS) ACIMA DA LINHA	163.000,00	-520.742,30	-3,19	
RESULTADO NOMINAL (SEM RPPS) ABAIXO DA LINHA	-171.000,00	-469.295,39	2,74	
RESTOS A PAGAR A PAGAR POR PODER E MINISTÉRIO PÚBLICO	INSCRIÇÃO	CANCELAMENTO ATÉ O BIMESTRE	PAGAMENTO ATÉ O BIMESTRE	SALDO A PAGAR



PREFEITURA MUN. DE GARARU
 PR PREF. NELSON RESENDE DE ALBUQUERQUE, 15, CENTRO
 CEP: 49.830-000
 CNPJ: 13.112.669/0001-17

RELATÓRIO RESUMIDO DA EXECUÇÃO ORÇAMENTÁRIA
DEMONSTRATIVO SIMPLIFICADO DO RELATÓRIO RESUMIDO DA EXECUÇÃO ORÇAMENTÁRIA
2º BIMESTRE DE 2023

RREO - Anexo XIV (LRF, Art. 48)

RESTOS A PAGAR PROCESSADOS	1.125.049,56	0,00	155.042,03	970.007,53
Poder Executivo	1.125.049,56	0,00	155.042,03	970.007,53
Poder Legislativo	0,00	0,00	0,00	0,00
Poder Judiciário	0,00	0,00	0,00	0,00
RESTOS A PAGAR NÃO-PROCESSADOS	896.729,43	0,00	28.106,47	868.622,96
Poder Executivo	896.729,43	0,00	28.106,47	868.622,96
Poder Legislativo	0,00	0,00	0,00	0,00
Poder Judiciário	0,00	0,00	0,00	0,00
DESPESAS COM MANUTENÇÃO E DESENVOLVIMENTO DO ENSINO	VALOR APURADO ATÉ O BIMESTRE	LIMITES CONSTITUCIONAIS ANUAIS		
		% MÍNIMO A APLICAR NO EXERCÍCIO	% APLICADO ATÉ O BIMESTRE	
Mínimo Anual de 25% das Receitas de Impostos na Manutenção e Desenvolvimento do Ensino	2.307.170,03	25,00	25,26	
Mínimo Anual de 70% do FUNDEB na Remuneração dos Profissionais da Educação Básica	3.459.098,02	70,00	91,91	
Percentual de 50% da Complementação da União ao FUNDEB (VAAT) na Educação Infantil	36.434,62	50,00	50,00	
Mínimo de 15% da Complementação da União ao FUNDEB (VAAT) em Despesas de Capital	0,00	15,00	0,00	
RECEITAS DE OPERAÇÕES DE CRÉDITO E DESPESAS DE CAPITAL	VALOR APURADO ATÉ O BIMESTRE	SALDO NÃO REALIZADO		
Receita de Operação de Crédito			0,00	0,00
Despesa de Capital Líquida			0,00	0,00
PROJEÇÃO ATUARIAL DOS REGIMES DE PREVIDÊNCIA E DO SISTEMA DE PROTEÇÃO SOCIAL DOS MILITARES	EXERCÍCIO	10º EXERCÍCIO	20º EXERCÍCIO	35º EXERCÍCIO
	Plano Previdenciário			
	Receitas Previdenciárias			
	Despesas Previdenciárias			
	Resultado Previdenciário			
FONTE: Sistema Gestor Ágape Sistemas, Unidade Responsável: PREFEITURA MUN. DE GARARU				



PREFEITURA MUN. DE GARARU
 PR PREF. NELSON RESENDE DE ALBUQUERQUE, 15, CENTRO
 CEP: 49.830-000
 CNPJ: 13.112.669/0001-17

RELATÓRIO RESUMIDO DA EXECUÇÃO ORÇAMENTÁRIA
 DEMONSTRATIVO SIMPLIFICADO DO RELATÓRIO RESUMIDO DA EXECUÇÃO ORÇAMENTÁRIA
 2º BIMESTRE DE 2023

RREO - Anexo XIV (LRF, Art. 48)

Plano Financeiro				
Receitas Previdenciárias				
Despesas Previdenciárias				
Resultado Previdenciário				
Pensões e Inativos Militares				
Receitas de Contribuições				
Despesas com Pensões e Inativos				
Resultado Associado às Pensões e aos Inativos Militares				
RECEITA DA ALIENAÇÃO DE ATIVOS E APLICAÇÃO DOS RECURSOS	VALOR APURADO ATÉ O BIMESTRE	SALDO A REALIZAR		
Receita de Capital Resultante da Alienação de Ativos	0,00	0,00		
Aplicação dos Recursos da Alienação de Ativos	0,00	0,00		
DESPESAS COM AÇÕES E SERVIÇOS PÚBLICOS DE SAÚDE	VALOR APURADO ATÉ O BIMESTRE	LIMITES CONSTITUCIONAIS ANUAIS		
		% MÍNIMO A APLICAR NO EXERCÍCIO	% APLICADO ATÉ O BIMESTRE	
Despesas com Ações e Serviços Públicos de Saúde executadas com recursos de impostos	1.654.343,21	15,00	18,11	
DESPESAS DE CARÁTER CONTINUADO DERIVADAS DE PPP	VALOR APURADO NO EXERCÍCIO CORRENTE			
Total das Despesas / RCL (%)				

501.204.175-53 - GILZETE DIONIZA DE MATOS
 PREFEITA MUNICIPAL

116.567.785-72 - JOSÉ VALMIR DOS PASSOS CRC: 4.111/SE
 TÉC. EM CONTABILIDADE