

PREFEITURA MUN. DE GARARU

PR PREF. NELSON RESENDE DE ALBUQUERQUE, 15, CENTRO

CEP: 49.830-000

CNPJ: 13.112.669/0001-17



RELATÓRIO RESUMIDO DA EXECUÇÃO ORÇAMENTÁRIA - CONSOLIDADO
BALANÇO ORÇAMENTÁRIO
 ORÇAMENTO FISCAL E DA SEGURIDADE SOCIAL
6º BIMESTRE DE 2020

RREO - Anexo 1 (LRF, Art. 52, inciso I, alíneas "a" e "b" do inciso II e §1º)

RECEITAS	PREVISÃO INICIAL	PREVISÃO ATUALIZADA (A)	RECEITAS REALIZADAS				SALDO (A-C)
			No Bimestre (B)		Até o Bimestre (C)		
			% (B/A)	% (C/A)	% (B/A)	% (C/A)	
RECEITAS (EXCETO INTRA-ORÇAMENTÁRIAS) (I)	31.000.000,00	31.000.000,00	6.908.842,54	22,29 %	31.539.024,05	101,74 %	-539.024,05
RECEITAS CORRENTES	30.360.000,00	30.360.000,00	5.640.854,97	18,58 %	29.491.424,01	97,14 %	868.575,99
RECEITA TRIBUTÁRIA	920.000,00	920.000,00	266.516,75	28,97 %	1.135.584,46	123,43 %	-215.584,46
IMPOSTOS	895.000,00	895.000,00	263.767,83	29,47 %	1.110.665,51	124,10 %	-215.665,51
TAXAS	25.000,00	25.000,00	2.748,92	11,00 %	24.918,95	99,68 %	81,05
RECEITA PATRIMONIAL	55.200,00	55.200,00	2.053,27	3,72 %	16.811,84	30,46 %	38.388,16
RECEITAS DE VALORES MOBILIÁRIOS	55.200,00	55.200,00	2.053,27	3,72 %	16.811,84	30,46 %	38.388,16
TRANSFERÊNCIAS CORRENTES	29.366.600,00	29.366.600,00	5.372.039,26	18,29 %	28.329.335,78	96,47 %	1.037.264,22
TRANSFERÊNCIAS DA UNIÃO E DE SUAS ENTIDADES	15.752.200,00	15.752.200,00	3.081.759,60	19,56 %	17.469.973,47	110,90 %	-1.717.773,47
TRANSFERÊNCIAS INTERGOVERNAMENTAIS	3.614.400,00	3.614.400,00	691.349,50	19,13 %	3.068.135,99	84,89 %	546.264,01
TRANSFERÊNCIAS DE OUTRAS INSTITUIÇÕES PÚBLICAS	10.000.000,00	10.000.000,00	1.598.930,16	15,99 %	7.791.226,32	77,91 %	2.208.773,68
OUTRAS RECEITAS CORRENTES	18.200,00	18.200,00	245,69	1,35 %	9.691,93	53,25 %	8.508,07
INDENIZAÇÕES E RESTITUIÇÕES	1.200,00	1.200,00	0,00	0,00 %	826,24	68,85 %	373,76
RECEITAS DIVERSAS	17.000,00	17.000,00	245,69	1,45 %	8.865,69	52,15 %	8.134,31
RECEITAS DE CAPITAL	640.000,00	640.000,00	1.267.987,57	198,12 %	2.047.600,04	319,94 %	-1.407.600,04
ALIENACAO DE BENS	10.000,00	10.000,00	0,00	0,00 %	237.300,00	2373,00 %	-227.300,00
ALIENACAO DE BENS MOVEIS	10.000,00	10.000,00	0,00	0,00 %	237.300,00	2373,00 %	-227.300,00
TRANSFERÊNCIAS DE CAPITAL	630.000,00	630.000,00	1.267.987,57	201,27 %	1.810.300,04	287,35 %	-1.180.300,04
TRANSFERÊNCIAS DA UNIÃO E DE SUAS ENTIDADES	595.000,00	595.000,00	1.267.987,57	213,11 %	1.810.300,04	304,25 %	-1.215.300,04
TRANSFERENCIA INTERGOVERNAMENTAIS	35.000,00	35.000,00	0,00	0,00 %	0,00	0,00 %	35.000,00
RECEITAS (INTRA-ORÇAMENTÁRIAS) (II)	0,00	0,00	0,00	0 %	0,00	0 %	0,00
SUBTOTAL DAS RECEITAS (III) = (I + II)	31.000.000,00	31.000.000,00	6.908.842,54	22,29 %	31.539.024,05	101,74 %	-539.024,05

FONTE: Sistema Gestor Ágape Sistemas, Unidade Responsável: PREFEITURA MUN. DE GARARU

PREFEITURA MUN. DE GARARU

PR PREF. NELSON RESENDE DE ALBUQUERQUE, 15, CENTRO

CEP: 49.830-000

CNPJ: 13.112.669/0001-17



RELATÓRIO RESUMIDO DA EXECUÇÃO ORÇAMENTÁRIA - CONSOLIDADO

BALANÇO ORÇAMENTÁRIO

ORÇAMENTO FISCAL E DA SEGURIDADE SOCIAL

6º BIMESTRE DE 2020

RREO - Anexo 1 (LRF, Art. 52, inciso I, alíneas "a" e "b" do inciso II e §1º)

RECEITAS	PREVISÃO INICIAL	PREVISÃO ATUALIZADA (A)	RECEITAS REALIZADAS				SALDO (A-C)
			No Bimestre (B)	% (B/A)	Até o Bimestre (C)	% (C/A)	
OPERAÇÕES DE CRÉDITO / REFINANCIAMENTO (IV)	0,00	0,00	0,00	0 %	0,00	0 %	0,00
Operações de Crédito - Mercado Interno	0,00	0,00	0,00	0 %	0,00	0 %	0,00
Mobiliária	0,00	0,00	0,00	0 %	0,00	0 %	0,00
Contratual	0,00	0,00	0,00	0 %	0,00	0 %	0,00
Operações de Crédito - Mercado Externo	0,00	0,00	0,00	0 %	0,00	0 %	0,00
Mobiliária	0,00	0,00	0,00	0 %	0,00	0 %	0,00
Contratual	0,00	0,00	0,00	0 %	0,00	0 %	0,00
TOTAL DAS RECEITAS (V)=(III + IV)	31.000.000,00	31.000.000,00	6.908.842,54	22,29 %	31.539.024,05	101,74 %	-539.024,05
DÉFICIT (VI)					842.160,53		
TOTAL COM DÉFICIT (VII) = (V + VI)	31.000.000,00	33.559.819,65	6.908.842,54		32.381.184,58		-539.024,05
SALDOS DE EXERCÍCIOS ANTERIORES	0,00	0,00			0,00		
Recursos Arrecadados em Exercícios Anteriores - RPPS	0,00	0,00					
Superávit Financeiro Utilizado para Créditos Adicionais	0,00	0,00			0,00		

DESPESAS	DOTAÇÃO INICIAL (D)	DOTAÇÃO ATUALIZADA (E)	DESPESA EMPENHADA (F)		SALDO G = (E - F)		DESPESA LIQUIDADADA (H)		SALDO I = (E - H)	DESPESAS PAGAS ATÉ O BIMESTRE (J)	INSCRITAS EM RESTOS A PAGAR NÃO PROCESSADOS (K)
			No Bimestre	Até o Bimestre (F)	No Bimestre	Até o Bimestre (H)					
DESPESAS (EXCETO INTRA-ORÇAMENTÁRIAS) (VIII)	30.999.000,00	33.559.819,65	2.241.235,62	32.381.184,58	6.504.186,01	31.946.962,19	1.612.857,46	31.629.682,22	434.222,39		
DESPESAS CORRENTES	29.438.800,00	30.224.535,31	1.564.539,63	29.243.774,96	5.555.561,08	29.001.931,67	1.222.603,64	28.822.417,53	241.843,29		
PESSOAL E ENCARGOS SOCIAIS	22.025.100,00	20.875.410,75	622.769,88	20.723.109,47	3.714.092,68	20.575.717,05	299.693,70	20.563.764,20	147.392,42		

FONTE: Sistema Gestor Ágape Sistemas, Unidade Responsável: PREFEITURA MUN. DE GARARU

PREFEITURA MUN. DE GARARU

PR PREF. NELSON RESENDE DE ALBUQUERQUE, 15, CENTRO

CEP: 49.830-000

CNPJ: 13.112.669/0001-17



RELATÓRIO RESUMIDO DA EXECUÇÃO ORÇAMENTÁRIA - CONSOLIDADO
BALANÇO ORÇAMENTÁRIO
ORÇAMENTO FISCAL E DA SEGURIDADE SOCIAL
6º BIMESTRE DE 2020

RREO - Anexo 1 (LRF, Art. 52, inciso I, alíneas "a" e "b" do inciso II e §1º)

DESPESAS	DOTAÇÃO INICIAL (D)	DOTAÇÃO ATUALIZADA (E)	DESPESA EMPENHADA (F)		SALDO G = (E-F)	DESPESA LIQUIDADADA		SALDO I = (E-H)	DESPESAS PAGAS ATÉ O BIMESTRE (J)	INSCRITAS EM RESTOS A PAGAR NÃO PROCESSADOS (K)
			No Bimestre	Até o Bimestre		No Bimestre	Até o Bimestre (H)			
JUROS E ENCARGOS DA DÍVIDA	1.000,00	0,00	0,00	0,00	0,00	0,00	0,00	0,00	0,00	0,00
OUTRAS DESPESAS CORRENTES	7.412.700,00	9.349.124,56	941.769,75	8.520.665,49	828.459,07	1.841.468,40	8.426.214,62	922.909,94	8.258.653,33	94.450,87
DESPESAS DE CAPITAL	1.412.700,00	3.187.784,34	676.695,99	3.137.409,62	50.374,72	948.624,93	2.945.030,52	242.753,82	2.807.264,69	192.379,10
INVESTIMENTOS	1.225.700,00	2.987.652,34	647.569,81	2.938.283,44	49.368,90	908.552,40	2.745.904,34	241.748,00	2.608.138,51	192.379,10
INVERSOES FINANCEIRAS	15.500,00	500,00	0,00	0,00	500,00	0,00	0,00	500,00	0,00	0,00
AMORTIZACAO DA DÍVIDA	171.500,00	199.632,00	29.126,18	199.126,18	505,82	40.072,53	199.126,18	505,82	199.126,18	0,00
RESERVA DE CONTIGENCIA	147.500,00	147.500,00	0,00	0,00	147.500,00	0,00	0,00	147.500,00	0,00	0,00
OUTRAS DEDUÇÕES	147.500,00	147.500,00	0,00	0,00	147.500,00	0,00	0,00	147.500,00	0,00	0,00
DESPESAS (INTRA-ORÇAMENTÁRIAS) (IX)	1.000,00	0,00	0,00	0,00	0,00	0,00	0,00	0,00	0,00	0,00
DESPESAS CORRENTES	1.000,00	0,00	0,00	0,00	0,00	0,00	0,00	0,00	0,00	0,00
PESSOAL E ENCARGOS SOCIAIS	0,00	0,00	0,00	0,00	0,00	0,00	0,00	0,00	0,00	0,00
JUROS E ENCARGOS DA DÍVIDA	0,00	0,00	0,00	0,00	0,00	0,00	0,00	0,00	0,00	0,00
OUTRAS DESPESAS CORRENTES	1.000,00	0,00	0,00	0,00	0,00	0,00	0,00	0,00	0,00	0,00
DESPESAS DE CAPITAL	0,00	0,00	0,00	0,00	0,00	0,00	0,00	0,00	0,00	0,00
INVESTIMENTOS	0,00	0,00	0,00	0,00	0,00	0,00	0,00	0,00	0,00	0,00
INVERSOES FINANCEIRAS	0,00	0,00	0,00	0,00	0,00	0,00	0,00	0,00	0,00	0,00
AMORTIZACAO DA DÍVIDA	0,00	0,00	0,00	0,00	0,00	0,00	0,00	0,00	0,00	0,00
SUBTOTAL DAS DESPESAS (X) = (VIII + IX)	31.000.000,00	33.559.819,65	2.241.235,62	32.381.184,58	1.178.635,07	6.504.186,01	31.946.962,19	1.612.857,46	31.629.682,22	434.222,39
AMORTIZAÇÃO DA DIV. / REFINANCIAMENTO (XI)	0,00	0,00	0,00	0,00	0,00	0,00	0,00	0,00	0,00	0,00

FONTE: Sistema Gestor Ágape Sistemas, Unidade Responsável: PREFEITURA MUN. DE GARARU



PREFEITURA MUN. DE GARARU
PR PREF. NELSON RESENDE DE ALBUQUERQUE, 15, CENTRO
CEP: 49.830-000
CNPJ: 13.112.669/0001-17

RELATÓRIO RESUMIDO DA EXECUÇÃO ORÇAMENTÁRIA - CONSOLIDADO
BALANÇO ORÇAMENTÁRIO
ORÇAMENTO FISCAL E DA SEGURIDADE SOCIAL
6º BIMESTRE DE 2020

RREO - Anexo 1 (LRF, Art. 52, inciso I, alíneas "a" e "b" do inciso II e §1º)

DESPESAS	DOTAÇÃO INICIAL (D)	DOTAÇÃO ATUALIZADA (E)	DESPESA EMPENHADA		SALDO G = (E-F)	DESPESA LIQUIDADADA		SALDO I = (E-H)	DESPESAS PAGAS ATÉ O BIMESTRE (J)	INSCRITAS EM RESTOS A PAGAR NÃO PROCESSADOS (K)
			No Bimestre	Até o Bimestre (F)		No Bimestre	Até o Bimestre (H)			
AMORTIZAÇÃO DA DÍVIDA INTERNA	0,00	0,00	0,00	0,00	0,00	0,00	0,00	0,00	0,00	0,00
DÍVIDA MOBILIÁRIA	0,00	0,00	0,00	0,00	0,00	0,00	0,00	0,00	0,00	0,00
OUTRAS DÍVIDAS	0,00	0,00	0,00	0,00	0,00	0,00	0,00	0,00	0,00	0,00
AMORTIZAÇÃO DA DÍVIDA EXTERNA	0,00	0,00	0,00	0,00	0,00	0,00	0,00	0,00	0,00	0,00
DÍVIDA MOBILIÁRIA	0,00	0,00	0,00	0,00	0,00	0,00	0,00	0,00	0,00	0,00
OUTRAS DÍVIDAS	0,00	0,00	0,00	0,00	0,00	0,00	0,00	0,00	0,00	0,00
TOTAL DAS DESPESAS (XII) = (X + XI)	31.000.000,00	33.559.819,65	2.241.235,62	32.381.184,58	1.178.635,07	31.946.962,19	6.504.186,01	1.612.857,46	31.629.682,22	434.222,39
SUPERÁVIT (XIII)				0,00		0,00			0,00	
TOTAL COM SUPERÁVIT (XIV) = (XII + XIII)	31.000.000,00	33.559.819,65	2.241.235,62	32.381.184,58	1.178.635,07	31.946.962,19	6.504.186,01	1.612.857,46	31.629.682,22	434.222,39
RESERVA DO RPPS	0,00	0,00			0,00			0,00		

Obs: As receitas correntes estão lançadas pelo valor líquido das deduções.

Manual de Demonstrativos Fiscais - 8ª edição - pag. 142.


ELIZABETH FERES SANTOS DE OLIVEIRA
PREFEITO MUNICIPAL


JOSE JACTIVALDO ALVES DE SANTANA
SECRETÁRIO FINANCEIRO


VIRGILIO DE OLIVEIRA LIMA NETO
CONTADOR CRC/SE Nº 6.076


ELISANDRA FELIX DE SANTANA
SECRETÁRIO DE CONTROLE INTERNO

PREFEITURA MUN. DE GARARU
 PR PREF. NELSON RESENDE DE ALBUQUERQUE, 15, CENTRO
 CEP: 49.830-000
 CNPJ: 13.112.669/0001-17



RELATÓRIO RESUMIDO DA EXECUÇÃO ORÇAMENTÁRIA - CONSOLIDADO
DEMONSTRATIVO DA EXECUÇÃO DAS DESPESAS POR FUNÇÃO E SUBFUNÇÃO
 ORÇAMENTO FISCAL E DA SEGURIDADE SOCIAL
6º BIMESTRE DE 2020

LRF, Art 52, inciso II, alínea "c" - Anexo II

Em Reais

FUNÇÃO/SUBFUNÇÃO	DOTAÇÃO INICIAL	DOTAÇÃO ATUALIZADA (A)	DESPESA EMPENHADA		SALDO (C) = (A - B)	DESPESA LIQUIDADADA		SALDO (E) = (A - D)	INSCRITAS EM RESTOS A PAGAR NÃO PROCESSADOS (F)
			No Bimestre	Até o Bimestre (B)		%	No Bimestre		
DESPESAS (EXCETO INTRA-ORÇAMENTÁRIAS) (I)	30.999.000,00	33.559.819,65	2.241.235,62	32.381.184,58	1.178.635,07	6.504.186,01	31.946.962,19	1.612.857,46	434.222,39
LEGISLATIVA	1.400.000,00	1.400.000,00	15.200,00	1.183.804,07	216.195,93	91.910,09	1.060.561,06	339.438,94	123.243,01
ACAO LEGISLATIVA	1.400.000,00	1.400.000,00	15.200,00	1.183.804,07	216.195,93	91.910,09	1.060.561,06	339.438,94	123.243,01
JUDICIARIA	495.000,00	666.154,32	69.399,90	665.697,94	456,38	122.416,06	665.697,94	456,38	0,00
ACAO JUDICIARIA	495.000,00	666.154,32	69.399,90	665.697,94	456,38	122.416,06	665.697,94	456,38	0,00
ADMINISTRACAO	3.992.100,00	5.196.661,94	275.247,78	5.187.045,21	9.616,73	813.486,32	5.169.704,27	26.957,67	17.340,94
ADMINISTRACAO GERAL	3.096.600,00	3.715.748,65	221.135,26	3.715.647,83	100,82	648.745,02	3.705.023,41	10.725,24	10.624,42
ADMINISTRACAO FINANCEIRA	644.000,00	864.946,37	-4.662,06	864.940,22	6,15	68.636,47	863.976,40	969,97	963,82
CONTROLE INTERNO	190.000,00	606.466,92	58.774,58	606.457,16	9,76	96.104,83	600.704,46	5.762,46	5.752,70
FORMACAO DE RECURSOS HUMANOS	5.000,00	0,00	0,00	0,00	0,00	0,00	0,00	0,00	0,00
COMUNICACAO SOCIAL	56.500,00	9.500,00	0,00	0,00	9.500,00	0,00	0,00	9.500,00	0,00
ASSISTENCIA SOCIAL	2.127.600,00	1.444.414,64	-180.814,97	1.230.786,64	213.628,00	312.285,91	1.227.374,48	217.040,16	3.412,16
ASSISTENCIA AO IDOSO	6.000,00	0,00	0,00	0,00	0,00	0,00	0,00	0,00	0,00
ASSISTENCIA A CRIANCA E AO ADOLESCENTE	335.000,00	252.535,18	374,89	159.745,81	92.789,37	35.350,26	159.745,81	92.789,37	0,00
ASSISTENCIA COMUNITARIA	1.786.600,00	1.191.879,46	-181.189,86	1.071.040,83	120.838,63	276.935,65	1.067.628,67	124.250,79	3.412,16
SAUDE	6.620.580,00	7.563.855,20	283.622,75	7.027.186,53	536.668,67	1.390.567,97	6.970.150,97	593.704,23	57.035,56
ADMINISTRACAO GERAL	2.983.000,00	3.503.832,24	83.448,44	2.970.050,81	533.781,43	500.495,80	2.940.011,08	563.821,16	30.039,73
ATENCAO BASICA	2.993.580,00	3.475.676,05	209.969,56	3.475.263,11	412,94	789.845,66	3.458.950,39	16.725,66	16.312,72
ASSISTENCIA HOSPITALAR E AMBULATORIAL	228.000,00	270.790,31	-8.779,69	270.789,75	0,56	66.054,51	260.106,64	10.683,67	10.683,11
SUPPORTO PROFILACTICO E TERAPEUTICO	102.000,00	113.904,20	-2.853,20	112.293,14	1.611,06	0,00	112.293,14	1.611,06	0,00
VIGILANCIA SANITARIA	49.000,00	3.812,67	-14.227,09	2.949,99	862,68	0,00	2.949,99	862,68	0,00
VIGILANCIA EPIDEMIOLOGICA	265.000,00	195.839,73	16.064,73	195.839,73	0,00	34.172,00	195.839,73	0,00	0,00

FONTE: Sistema Gestor Ágape Sistemas, Unidade Responsável: PREFEITURA MUN. DE GARARU

PREFEITURA MUN. DE GARARU
 PR PREF. NELSON RESENDE DE ALBUQUERQUE, 15, CENTRO
 CEP: 49.830-000
 CNPJ: 13.112.669/0001-17



RELATÓRIO RESUMIDO DA EXECUÇÃO ORÇAMENTÁRIA - CONSOLIDADO
DEMONSTRATIVO DA EXECUÇÃO DAS DESPESAS POR FUNÇÃO E SUBFUNÇÃO
 ORÇAMENTO FISCAL E DA SEGURIDADE SOCIAL
6º BIMESTRE DE 2020

LRF, Art 52, inciso II, alínea "c" - Anexo II

Em Reais

FUNÇÃO/SUBFUNÇÃO	DOTAÇÃO INICIAL	DOTAÇÃO ATUALIZADA (A)	DESPESA EMPENHADA			SALDO			DESPESA LIQUIDADADA			SALDO (E) = (A - D)	INSCRITAS EM RESTOS A PAGAR NÃO PROCESSADOS (F)
			No Bimestre	Até o Bimestre (B)	%	(C) = (A - B)	No Bimestre	Até o Bimestre (D)	%				
EDUCAÇÃO	13.112.360,00	12.161.335,49	742.342,78	12.160.817,58	37,56	517,91	2.309.879,87	12.138.801,71	37,49	22.533,78	22.015,87		
ADMINISTRAÇÃO GERAL	3.500,00	0,00	0,00	0,00	0,00	0,00	0,00	0,00	0,00	0,00	0,00		
ENSINO FUNDAMENTAL	12.889.060,00	11.944.136,44	729.737,73	11.943.618,53	36,88	517,91	2.261.388,87	11.928.890,16	37,34	15.246,28	14.728,37		
EDUCAÇÃO INFANTIL	144.800,00	181.793,55	13.029,55	181.793,55	0,56	0,00	29.716,00	177.177,55	0,55	4.616,00	4.616,00		
EDUCAÇÃO DE JOVENS E ADULTOS	75.000,00	35.405,50	-424,50	35.405,50	0,11	0,00	18.775,00	32.734,00	0,10	2.671,50	2.671,50		
CULTURA	65.860,00	147.420,12	94.550,00	112.805,00	0,35	34.615,12	94.550,00	112.805,00	0,35	34.615,12	0,00		
ADMINISTRAÇÃO GERAL	0,00	119.165,12	94.550,00	94.550,00	0,29	24.615,12	94.550,00	94.550,00	0,30	24.615,12	0,00		
PATRIMÔNIO HISTÓRICO, ARTÍSTICO E ARQUEOLÓGICO	1.000,00	0,00	0,00	0,00	0,00	0,00	0,00	0,00	0,00	0,00	0,00		
DIFUSÃO CULTURAL	64.860,00	28.255,00	0,00	18.255,00	0,06	10.000,00	0,00	18.255,00	0,06	10.000,00	0,00		
URBANISMO	1.614.000,00	3.316.913,85	732.706,18	3.306.079,96	10,21	10.833,89	919.703,75	3.134.581,81	9,68	182.332,04	171.498,15		
INFRA-ESTRUTURA URBANA	209.000,00	1.048.113,32	298.086,46	1.044.196,69	3,22	3.916,63	277.135,69	884.463,37	2,77	163.649,95	159.733,32		
SERVIÇOS URBANOS	1.405.000,00	2.268.800,53	434.619,72	2.261.883,27	6,99	6.917,26	642.568,06	2.250.118,44	7,04	18.682,09	11.764,83		
SANEAMENTO	6.000,00	0,00	0,00	0,00	0,00	0,00	0,00	0,00	0,00	0,00	0,00		
SANEAMENTO BÁSICO RURAL	3.000,00	0,00	0,00	0,00	0,00	0,00	0,00	0,00	0,00	0,00	0,00		
SANEAMENTO BÁSICO URBANO	3.000,00	0,00	0,00	0,00	0,00	0,00	0,00	0,00	0,00	0,00	0,00		
AGRICULTURA	637.000,00	642.661,69	107.278,57	639.340,83	1,97	3.320,86	169.488,74	635.140,36	1,96	7.521,33	4.200,47		
ADMINISTRAÇÃO GERAL	6.000,00	0,00	0,00	0,00	0,00	0,00	0,00	0,00	0,00	0,00	0,00		
ABASTECIMENTO	56.000,00	0,00	0,00	0,00	0,00	0,00	0,00	0,00	0,00	0,00	0,00		
IRRIGACÃO	565.000,00	642.661,69	107.278,57	639.340,83	1,97	3.320,86	169.488,74	635.140,36	1,99	7.521,33	4.200,47		
PROMOÇÃO DA PRODUÇÃO AGROPECUÁRIA	10.000,00	0,00	0,00	0,00	0,00	0,00	0,00	0,00	0,00	0,00	0,00		
COMÉRCIO E SERVIÇOS	59.000,00	0,00	0,00	0,00	0,00	0,00	0,00	0,00	0,00	0,00	0,00		
TURISMO	59.000,00	0,00	0,00	0,00	0,00	0,00	0,00	0,00	0,00	0,00	0,00		

FONTE: Sistema Gestor Ágape Sistemas, Unidade Responsável: PREFEITURA MUN. DE GARARU

PREFEITURA MUN. DE GARARU
 PR PREF. NELSON RESENDE DE ALBUQUERQUE, 15, CENTRO
 CEP: 49.830-000
 CNPJ: 13.112.669/0001-17



RELATÓRIO RESUMIDO DA EXECUÇÃO ORÇAMENTÁRIA - CONSOLIDADO
DEMONSTRATIVO DA EXECUÇÃO DAS DESPESAS POR FUNÇÃO E SUBFUNÇÃO
 ORÇAMENTO FISCAL E DA SEGURIDADE SOCIAL
6º BIMESTRE DE 2020

LRF, Art 52, inciso II, alínea "c" - Anexo II

Em Reais

FUNÇÃO/SUBFUNÇÃO	DOTAÇÃO INICIAL	DOTAÇÃO ATUALIZADA (A)	DESPESA EMPENHADA		SALDO (C) = (A - B)	DESPESA LIQUIDADADA		SALDO (E) = (A - D)	INSCRITAS EM RESTOS A PAGAR NÃO PROCESSADOS (F)
			No Bimestre	Até o Bimestre (B)		%	No Bimestre		
TRANSPORTE	152.000,00	527.260,31	135.490,66	527.214,29	46,02	222.899,42	496.758,06	30.502,25	30.456,23
TRANSPORTE RODOMIARIO	152.000,00	527.260,31	135.490,66	527.214,29	46,02	222.899,42	496.758,06	30.502,25	30.456,23
DESPORTO E LAZER	570.000,00	345.642,09	-33.788,03	340.406,53	5,235,56	56.997,88	335.386,53	10.255,56	5.020,00
DESPORTO COMUNITARIO	562.000,00	345.642,09	-33.788,03	340.406,53	5,235,56	56.997,88	335.386,53	10.255,56	5.020,00
LAZER	8.000,00	0,00	0,00	0,00	0,00	0,00	0,00	0,00	0,00
RESERVA DE CONTINGENCIA	147.500,00	147.500,00	0,00	0,00	147.500,00	0,00	0,00	147.500,00	0,00
RESERVA DE CONTINGENCIA	147.500,00	147.500,00	0,00	0,00	147.500,00	0,00	0,00	147.500,00	0,00
DESPESAS (INTRA-ORÇAMENTÁRIAS) (II)	1.000,00	0,00	0,00	0,00	0,00	0,00	0,00	0,00	0,00
ADMINISTRACAO	1.000,00	0,00	0,00	0,00	0,00	0,00	0,00	0,00	0,00
ADMINISTRACAO FINANCEIRA	1.000,00	0,00	0,00	0,00	0,00	0,00	0,00	0,00	0,00
TOTAL (III) = (I + II)	31.000.000,00	33.559.819,65	2.241.235,62	32.381.184,58	1.178.635,07	6.504.186,01	31.946.962,19	1.612.857,46	434.222,39


 ELIZABETH FREIRE SANTOS DE OLIVEIRA
 PREFEITO MUNICIPAL


 JOSE ROGIVALDO ALVES DE SANTANA
 SECRETARIO FINANÇAS


 VIRGILIO DE OLIVEIRA LIMA NETO
 CONTADOR CRCSE Nº 6.076


 ELISANDRA FELIX DE SANTANA
 SECRETARIO DE CONTROLE INTERNO

PREFEITURA MUN. DE GARARU
PR PREF. NELSON RESENDE DE ALBUQUERQUE, 15, CENTRO
CEP: 49.830-000
CNPJ: 13.112.669/0001-17



RELATÓRIO RESUMIDO DA EXECUÇÃO ORÇAMENTÁRIA - CONSOLIDADO
DEMONSTRATIVO DA RECEITA CORRENTE LÍQUIDA
6º BIMESTRE DE 2020

RREO - Anexo III (LRF, Art. 53, inciso I)

Em Reais

ESPECIFICAÇÃO	JAN/2020	FEV/2020	MAR/2020	ABR/2020	MAI/2020	JUN/2020	JUL/2020	AGO/2020	SET/2020	OUT/2020	NOV/2020	DEZ/2020	TOTAL (ÚLTIMOS 12 MESES)	PREVISÃO P/O EXERCÍCIO
RECEITAS CORRENTES (I)	2.347.288,88	2.942.986,49	2.148.010,93	2.460.851,56	2.937.549,74	2.379.733,40	3.569.920,03	2.467.559,88	2.326.329,44	2.518.017,14	2.502.810,36	3.730.706,22	32.331.744,07	33.542.200,00
Receita Tributária	96.927,12	76.937,66	70.154,47	70.313,99	62.167,29	55.450,74	183.601,87	79.943,26	72.397,53	101.173,78	76.205,01	190.311,74	1.135.584,46	920.000,00
IPTU	1.683,44	1.039,28	472,00	435,67	80,00	1.020,00	140,00	0,00	970,00	1.504,10	4.253,43	7.715,69	19.313,61	15.000,00
ISS	24.638,63	19.617,89	23.596,44	25.860,17	23.042,67	37.331,86	22.822,74	25.903,89	16.520,23	48.149,65	19.313,79	47.869,68	334.667,64	260.000,00
ITBI	2.200,00	4.600,00	2.340,00	2.200,00	0,00	0,00	0,00	9.000,00	11.440,00	14.001,00	2.600,00	14.000,00	62.381,00	20.000,00
IRRF	64.227,21	48.872,13	42.538,83	40.636,07	33.140,06	15.730,78	159.503,07	43.875,37	41.924,34	35.840,16	48.996,87	119.018,37	694.303,26	600.000,00
Outras Receitas Tributárias	4.177,84	2.808,36	1.207,20	1.182,08	5.904,56	1.368,10	1.136,06	1.164,00	1.542,96	1.678,87	1.040,92	1.708,00	24.918,95	25.000,00
Receita de Contribuições	0,00	0,00	0,00	0,00	0,00	0,00	0,00	0,00	0,00	0,00	0,00	0,00	0,00	0,00
Receita Patrimonial	3.137,95	2.247,15	2.024,79	1.271,83	1.262,63	1.226,78	943,68	853,55	758,01	1.032,20	972,00	1.081,27	16.811,84	55.200,00
Receita Agropecuária	0,00	0,00	0,00	0,00	0,00	0,00	0,00	0,00	0,00	0,00	0,00	0,00	0,00	0,00
Receita Industrial	0,00	0,00	0,00	0,00	0,00	0,00	0,00	0,00	0,00	0,00	0,00	0,00	0,00	0,00
Receita de Serviços	0,00	0,00	0,00	0,00	0,00	0,00	0,00	0,00	0,00	0,00	0,00	0,00	0,00	0,00
Transferências Correntes	2.245.931,74	2.862.284,14	2.075.075,97	2.387.513,20	2.873.493,42	2.322.855,88	3.383.161,48	2.315.068,82	2.323.853,41	2.415.716,91	2.425.539,10	3.539.161,77	31.169.655,84	32.548.800,00
Cota-Parte do FPM	991.621,78	1.432.849,22	837.826,59	821.255,53	858.026,10	698.479,28	1.204.106,83	764.877,67	616.115,70	829.043,03	1.098.833,76	1.638.446,00	11.791.481,49	13.500.000,00
Cota-Parte do ICMS	271.073,32	264.767,48	281.684,06	209.076,29	189.675,94	255.102,47	218.655,71	222.138,39	314.256,96	302.090,62	272.521,53	217.452,96	3.018.495,73	3.200.000,00
Cota-Parte do IPVA	14.206,31	13.842,23	38.359,12	6.211,06	3.957,63	10.964,51	16.063,73	11.951,31	11.647,48	9.428,28	17.756,24	204.280,58	358.670,48	200.000,00
Cota-Parte do ITR	38,28	0,00	0,00	0,00	0,00	0,00	0,00	22,31	2.187,42	3.274,84	283,68	155,21	5.961,74	5.000,00
Transferência da LC 87/1996	0,00	0,00	0,00	0,00	0,00	0,00	0,00	0,00	0,00	0,00	0,00	800,30	800,30	1.000,00
Transferência da LC 61/1989	151,93	123,44	132,94	113,95	91,16	104,45	113,95	113,95	123,44	151,93	161,42	180,42	1.562,98	5.000,00
Transferência do FUNDEB	775.675,24	856.515,83	615.022,54	589.378,20	541.358,11	479.893,37	578.718,47	541.634,09	567.943,20	646.157,11	724.343,20	874.586,96	7.791.226,32	10.000.000,00
Outras Transferências	193.164,88	294.185,94	302.050,72	761.478,17	1.280.384,48	878.311,80	1.365.502,79	774.331,10	811.579,21	625.571,10	311.637,27	603.259,34	8.201.456,80	5.637.800,00
Demais Receitas Correntes	1.272,07	1.517,54	755,70	1.752,54	626,40	200,00	2.213,00	71.694,25	-70.679,51	94,25	94,25	151,44	9.691,93	18.200,00
DEDUÇÕES (II)	-255.418,25	-342.316,41	-231.600,48	-207.331,32	-210.350,12	-192.930,07	-190.227,40	-199.820,63	-188.866,12	-228.797,65	-277.911,68	-314.749,93	-2.840.320,06	-3.182.200,00
Contrib. Servidor Plano de Previdência	0,00	0,00	0,00	0,00	0,00	0,00	0,00	0,00	0,00	0,00	0,00	0,00	0,00	0,00
Compensação Financeira entre Regimes	0,00	0,00	0,00	0,00	0,00	0,00	0,00	0,00	0,00	0,00	0,00	0,00	0,00	0,00
Deduções para o FUNDEB	-255.418,25	-342.316,41	-231.600,48	-207.331,32	-210.350,12	-192.930,07	-190.227,40	-199.820,63	-188.866,12	-228.797,65	-277.911,68	-314.749,93	-2.840.320,06	-3.182.200,00
RECEITA CORRENTE LÍQUIDA (III) = (I - II)	2.091.850,63	2.600.670,08	1.916.410,45	2.253.520,24	2.727.199,62	2.186.803,33	3.379.692,63	2.267.739,25	2.137.463,32	2.289.219,49	2.224.898,68	3.415.956,29	29.491.424,01	30.360.000,00

FONTE: Sistema Gestor Ágape Sistemas, Unidade Responsável: PREFEITURA MUN. DE GARARU

(-) Transferências obrigatórias da União relativas às emendas individuais (art. 166-A, § 1º, da CF) (IV)																								
RECEITA CORRENTE LÍQUIDA AJUSTADA PARA PARA CÁLCULO DOS LIMITES DE ENDIVIDAMENTO (V) = (III - IV)	2.091.850,63	2.600.670,08	1.916.410,45	2.253.520,24	2.727.199,62	2.186.803,33	3.379.692,63	2.267.739,25	2.137.463,32	2.289.219,49	2.224.898,68	3.415.956,29	29.491.424,01	30.360.000,00										
(-) Transferências obrigatórias da União relativas às emendas de bancada (art. 166, § 16, da CF) (VI)																								
RECEITA CORRENTE LÍQUIDA AJUSTADA PARA CÁLCULO DOS LIMITES DA DESPESA COM PESSOAL (VII) = (V - VI)	2.091.850,63	2.600.670,08	1.916.410,45	2.253.520,24	2.727.199,62	2.186.803,33	3.379.692,63	2.267.739,25	2.137.463,32	2.289.219,49	2.224.898,68	3.415.956,29	29.491.424,01	30.360.000,00										


 ELIZABETH FREYRE SANTOS DE OLIVEIRA
 PREFEITO MUNICIPAL


 JOSE FRANCISCO ALVES DE SANTANA
 SECRETARIO FINANÇAS


 VIRGILIO DE OLIVEIRA LIMA NETO
 CONTADOR CRC/SE Nº 6.076


 ELISANDRA FEIN DE SANTANA
 SECRETARIO DE CONTROLE INTERNO

MUNICÍPIO DE GARARU
 RELATÓRIO RESUMIDO DA EXECUÇÃO ORÇAMENTÁRIA
DEMONSTRATIVO DAS RECEITAS E DESPESAS PREVIDENCIÁRIAS DO REGIME PRÓPRIO DE PREVIDÊNCIA DOS SERVIDORES
 ORÇAMENTO DA SEGURIDADE SOCIAL
 PERÍODO DE REFERÊNCIA: NOVEMBRO A DEZEMBRO DE 2020

RREO - Anexo 4 (LRF, Art. 53, inciso II)

Em Reais

<u>RECEITAS</u>	PREVISÃO INICIAL	PREVISÃO ATUALIZADA	RECEITAS REALIZADAS	
			Até o Bimestre/ <Exercício>	Até o Bimestre/ <Exercício Anterior>
RECEITAS CORRENTES (I)				
Receita de Contribuições dos Segurados				
Pessoal Civil				
Ativo				
Inativo				
Pensionista				
Pessoal Militar				
Ativo				
Inativo				
Militar				
Outras Receitas de Contribuições				
Receita Patrimonial				
Receitas Imobiliárias				
Receitas de Valores Mobiliários				
Outras Receitas Patrimoniais				
Receita de Serviços				
Outras Receitas Correntes				
Compensação Previdenciária do RGPS para o RPPS				
Demais Receitas Correntes				
RECEITAS DE CAPITAL (II)				
Alienação de Bens, Direitos e Ativos				
Amortização de Empréstimos				
Outras Receitas de Capital				
TOTAL DAS RECEITAS PREVIDENCIÁRIAS RPPS - (III) = (I + II)				

SEM MOVIMENTO

DESPESAS PREVIDENCIÁRIAS - RPPS	DOTAÇÃO		DESPESAS EMPENHADAS		DESPESAS LIQUIDADAS		INSCRITAS EM RESTOS A PAGAR NÃO PROCESSADOS	
	INICIAL	DOTAÇÃO ATUALIZADA	Até o Bimestre/ <Exercício>	Até o Bimestre/ <Exercício Anterior>	Até o Bimestre/ <Exercício>	Até o Bimestre/ <Exercício Anterior>	Em <Exercício>	Em <Exercício Anterior>
ADMINISTRAÇÃO (IV)								
Despesas Correntes								
Despesas de Capital								
PREVIDÊNCIA (V)								
Pessoal Civil								
Aposentadorias								
Pensões								
Outros Benefícios Previdenciários								
Pessoal Militar								
Reformas								
Pensões								
Outros Benefícios Previdenciários								
Outras Despesas Previdenciárias								
Compensação Previdenciária do RPPS para o RGPS								
Demais Despesas Previdenciárias								
TOTAL DAS DESPESAS PREVIDENCIÁRIAS RPPS (VI) = (IV + V)								
RESULTADO PREVIDENCIÁRIO (VII) = (III - VI)								
RECURSO RPPS ARRECADADOS EM EXERCÍCIO								
VALOR								
RESERVA ORÇAMENTÁRIA DO RPPS								
VALOR								
APORTES DE RECURSOS PARA O PLANO PREVIDENCIÁRIO DO RPPS								
Plano de Amortização - Contribuição Patronal Suplementar								
Plano de Amortização - Aporte Periódico de Valores Predefinidos								
Outros Aportes para o RPPS								
Recursos para Cobertura de Déficit Financeiro								
BENS E DIREITOS DO RGPS								
Caixa								
Bancos Conta Movimento								
Investimentos e Aplicações								
Outros Bens e Direitos								

SEM MOVIMENTO

RECEITAS PREVIDENCIÁRIAS - RPPS	PREVISÃO INICIAL	PREVISÃO ATUALIZADA	RECEITAS REALIZADAS	
			Até o Bimestre/ <Exercício>	Até o Bimestre/ <Exercício Anterior>
RECEITAS CORRENTES (VIII) Receita de Contribuições dos Segurados Cível Ativo Inativo Pensionista Militar Ativo Inativo Pensionista Receita de Contribuições Patronais Cível Ativo Inativo Pensionista Militar Ativo Inativo Pensionista Em Regime de Parcelamento de Débitos Receita Patrimonial Receitas Imobiliárias Receitas de Valores Mobiliários Outras Receitas Patrimoniais Receita de Serviços Outras Receitas Correntes Compensação Previdenciária do RGPS para o RPPS Demais Receitas Correntes RECEITAS DE CAPITAL (IX) Alienação de Bens, Direitos e Ativos Amortização de Empréstimos Outras Receitas de Capital RECEITAS DE CAPITAL (IX) Alienação de Bens Amortização de Empréstimos Outras Receitas de Capital				
TOTAL DAS RECEITAS PREVIDENCIÁRIAS RPPS - (X) = (VIII + IX)				

SEM MOVIMENTO

DESPESAS PREVIDENCIÁRIAS - RPPS	DOTAÇÃO INICIAL	DOTAÇÃO ATUALIZADA	DESPESAS EMPENHADAS		DESPESAS LIQUIDADAS		INSCRITAS EM RESTOS A PAGAR NÃO	
			Até o Bimestre/ <Exercício>	Até o Bimestre/ <Exercício Anterior>	Até o Bimestre/ <Exercício>	Até o Bimestre/ <Exercício Anterior>	Em <Exercício>	Em <Exercício Anterior>
ADMINISTRAÇÃO (XI)								
Despesas Correntes								
Despesas de Capital								
PREVIDÊNCIA (XII)								
Benefícios - Civil								
Aposentadorias								
Pensões								
Outros Benefícios Previdenciários								
Benefícios - Militar								
Reformas								
Pensões								
Outros Benefícios Previdenciários								
Outras Despesas Previdenciárias								
Compensação Previdenciária do RPPS para o RGPS								
Demais Despesas Previdenciárias								
TOTAL DAS DESPESAS PREVIDENCIÁRIAS (XIII) = (XI + XII)								
RESULTADO PREVIDENCIÁRIO (XIV) = (X-XIII)								

SEM MOVIMENTO

APORTES DE RECURSOS PARA O PLANO FINANCEIRO DO RPPS	APORTES REALIZADOS
Recursos para Cobertura de Insuficiências Financeiras	
Recursos para Formação de Reserva	

FONTE: Sistema: <Ágape>, Unidade Responsável: <Município de Gararu>, Emissão: <29/01/2021>.


 ELIZABETH FREIRE SANTOS DE OLIVEIRA
 PREFEITO MUNICIPAL


 VIRGÍLIO DE OLIVEIRA LIMA NETO
 CONTADOR CRC/SE Nº 6.076


 JOSÉ JUVÊNCIO ALVES DE SANTANA
 SECRETÁRIO FINANCEIRO


 ELISANDRA FELIX DE SANTANA
 SECRETÁRIO DE CONTROLE INTERNO



PREFEITURA MUN. DE GARARU
 PR PREF. NELSON RESENDE DE ALBUQUERQUE, 15, CENTRO
 CEP: 49.830-000
 CNPJ: 13.112.669/0001-17

RELATÓRIO RESUMIDO DA EXECUÇÃO ORÇAMENTÁRIA
DEMONSTRATIVO DOS RESULTADOS PRIMÁRIO E NOMINAL
6º BIMESTRE DE 2020

RREO – ANEXO VI (LRF, art.53, § 1º, inciso I)

RECEITAS PRIMÁRIAS	PREVISÃO ATUALIZADA	Até o Bimestre	
		RECEITAS REALIZADAS	
RECEITAS CORRENTES (I)	30.360.000,00		29.491.424,01
Impostos, Taxas e Contribuições de Melhoria	920.000,00		1.135.584,46
IPTU	15.000,00		19.313,61
ISS	260.000,00		334.667,64
ITBI	20.000,00		62.381,00
IRRF	600.000,00		694.303,26
Outros Impostos, Taxas e Contribuições de Melhoria	25.000,00		24.918,95
Contribuições	0,00		0,00
Receita Patrimonial	55.200,00		16.811,84
Aplicações Financeiras (II)	55.200,00		16.811,84
Outras Receitas Patrimoniais	0,00		0,00
Transferências Correntes	29.366.600,00		28.329.335,78
Cota-Parte do FPM	11.000.000,00		9.628.099,11
Cota-Parte do ICMS	2.560.000,00		2.414.796,82
Cota-Parte do IPVA	160.000,00		286.936,52
Cota-Parte do ITR	4.000,00		4.769,48
Transferências da LC 87/1996	800,00		800,30
Transferências da LC 61/1989	4.000,00		1.250,43
Transferências do FUNDEB	10.000.000,00		7.791.226,32
Outras Transferências Correntes	5.637.800,00		8.201.456,80
Demais Receitas Correntes	18.200,00		9.691,93
Outras Receitas Financeiras (III)	0,00		0,00
Receitas Correntes Restantes	18.200,00		9.691,93
RECEITAS PRIMÁRIAS CORRENTES (IV) = (I - II - III)	30.304.800,00		29.474.612,17

FONTE: Sistema Gestor Ágape Sistemas, Unidade Responsável: PREFEITURA MUN. DE GARARU

PREFEITURA MUN. DE GARARU

PR PREF. NELSON RESENDE DE ALBUQUERQUE, 15, CENTRO

CEP: 49.830-000

CNPJ: 13.112.669/0001-17



**RELATÓRIO RESUMIDO DA EXECUÇÃO ORÇAMENTÁRIA
DEMONSTRATIVO DOS RESULTADOS PRIMÁRIO E NOMINAL
6º BIMESTRE DE 2020**

RREO – ANEXO VI (LRF, art.53, § 1º, inciso I)

RECEITAS DE CAPITAL (V)	675.000,00	2.047.600,04
Operações de Crédito (VI)	0,00	0,00
Amortização de Empréstimos (VII)	0,00	0,00
Alienação de Bens	10.000,00	237.300,00
Receitas de Alienação de Investimentos Temporários (VIII)	0,00	0,00
Receitas de Alienação de Investimentos Permanentes (IX)	0,00	0,00
Outras Alienações de Bens	10.000,00	237.300,00
Transferências de Capital	665.000,00	1.810.300,04
Convênios	330.000,00	1.810.300,04
Outras Transferências de Capital	335.000,00	0,00
Outras Receitas de Capital	0,00	0,00
Outras Receitas de Capital Não Primárias (X)	0,00	0,00
Outras Receitas de Capital Primárias	0,00	0,00
RECEITAS PRIMÁRIAS DE CAPITAL (XI) = (V - VI - VII - VIII - IX - X)	675.000,00	2.047.600,04
RECEITA PRIMÁRIA TOTAL (XII) = (IV + XI)	30.979.800,00	31.522.212,21

Até o Bimestre

DESPESAS	DOTAÇÃO ATUALIZADA	DESPESAS EMPENHADAS	DESPESAS LIQUIDADAS	DESPESAS PAGAS (a)	RESTOS A PAGAR		
					PROCESSADOS PAGOS (b)	RESTOS A PAGAR NÃO PROCESSADOS LIQUIDADOS	PAGOS
DESPESAS CORRENTES (XIII)	30.224.535,31	29.243.774,96	29.001.931,67	28.822.417,53	526.822,76	71.186,87	70.800,09
Pessoal e Encargos Sociais	20.875.410,75	20.723.109,47	20.575.717,05	20.563.764,20	40.507,69	0,00	0,00
Juros e Encargos da Dívida (XIV)	0,00	0,00	0,00	0,00	0,00	0,00	0,00
Outras Despesas Correntes	9.349.124,56	8.520.665,49	8.426.214,62	8.258.653,33	486.315,07	71.186,87	70.800,09
DESPESAS PRIMÁRIAS CORRENTES (XV) = (XIII - XIV)	30.224.535,31	29.243.774,96	29.001.931,67	28.822.417,53	526.822,76	71.186,87	70.800,09
DESPESAS DE CAPITAL (XVI)	3.187.784,34	3.137.409,62	2.945.030,52	2.807.264,69	0,00	0,00	0,00
Investimentos	2.987.652,34	2.938.283,44	2.745.904,34	2.608.138,51	0,00	0,00	0,00

FONTE: Sistema Gestor Ágape Sistemas, Unidade Responsável: PREFEITURA MUN. DE GARARU



PREFEITURA MUN. DE GARARU
 PR PREF. NELSON RESENDE DE ALBUQUERQUE, 15, CENTRO
 CEP: 49.830-000
 CNPJ: 13.112.669/0001-17

RELATÓRIO RESUMIDO DA EXECUÇÃO ORÇAMENTÁRIA
DEMONSTRATIVO DOS RESULTADOS PRIMÁRIO E NOMINAL
6º BIMESTRE DE 2020

RREO – ANEXO VI (LRF, art.53, § 1º, inciso I)

Inversões Financeiras	500,00	0,00	0,00	0,00	0,00	0,00	0,00	0,00	0,00	0,00	0,00	0,00
Concessão de Empréstimos e Financiamentos (XVII)	0,00	0,00	0,00	0,00	0,00	0,00	0,00	0,00	0,00	0,00	0,00	0,00
Aquisição de Título de Capital já Integralizado (XVIII)	0,00	0,00	0,00	0,00	0,00	0,00	0,00	0,00	0,00	0,00	0,00	0,00
Aquisição de Título de Crédito (XIX)	0,00	0,00	0,00	0,00	0,00	0,00	0,00	0,00	0,00	0,00	0,00	0,00
Demais Inversões Financeiras	500,00	0,00	0,00	0,00	0,00	0,00	0,00	0,00	0,00	0,00	0,00	0,00
Amortização da Dívida (XX)	199.632,00	199.126,18	199.126,18	199.126,18	199.126,18	199.126,18	199.126,18	199.126,18	199.126,18	199.126,18	199.126,18	199.126,18
DESPESAS PRIMÁRIAS DE CAPITAL (XXI) = (XVI - XVII - XVIII - XIX - XX)	2.988.152,34	2.938.283,44	2.745.904,34	2.745.904,34	2.608.138,51	2.608.138,51	2.608.138,51	2.608.138,51	2.608.138,51	2.608.138,51	2.608.138,51	2.608.138,51
RESERVA DE CONTINGÊNCIA (XXII)	147.500,00	0,00	0,00	0,00	0,00	0,00	0,00	0,00	0,00	0,00	0,00	0,00
DESPESA PRIMÁRIA TOTAL (XXIII) = (XV + XXI + XXII)	33.360.187,65	32.182.058,40	31.747.836,01	31.747.836,01	31.430.556,04	31.430.556,04	31.430.556,04	31.430.556,04	31.430.556,04	31.430.556,04	31.430.556,04	31.430.556,04
RESULTADO PRIMÁRIO - Acima da Linha (XXIV) = [XIIa - (XXIIIa + XXIIIb +												
												-505.966,68

META FISCAL PARA O RESULTADO PRIMÁRIO

VALOR CORRENTE

Meta fixada no Anexo de Metas Fiscais da LDO para o exercício de referência

JUROS NOMINAIS

Até o Bimestre

VALOR INCORRIDO

Juros, Encargos e Variações Monetárias Ativos (XXV)
 Juros, Encargos e Variações Monetárias Passivos (XXVI)

16.811,84
 0,00

RESULTADO NOMINAL - Acima da Linha (XXVII) = XXIV + (XXV - XXVI)

-489.154,84

META FISCAL PARA O RESULTADO NOMINAL

VALOR CORRENTE

Meta fixada no Anexo de Metas Fiscais da LDO para o exercício de referência

FONTE: Sistema Gestor Ágape Sistemas, Unidade Responsável: PREFEITURA MUN. DE GARARU

PREFEITURA MUN. DE GARARU
 PR PREF. NELSON RESENDE DE ALBUQUERQUE, 15, CENTRO
 CEP: 49.830-000
 CNPJ: 13.112.669/0001-17



RELATÓRIO RESUMIDO DA EXECUÇÃO ORÇAMENTÁRIA
DEMONSTRATIVO DOS RESULTADOS PRIMÁRIO E NOMINAL
6º BIMESTRE DE 2020

RREO – ANEXO VI (LRF, art.53, § 1º, inciso I)





DESPESAS	SALDO	
	Em 31/Dez/2019	Até o Bimestre
DÍVIDA CONSOLIDADA (XXVIII)	7.078.149,85	6.879.023,67
DEDUÇÕES (XXIX)	1.952.862,35	2.381.341,95
Disponibilidade de Caixa	1.952.862,35	2.381.341,95
Disponibilidade de Caixa Bruta	3.672.600,87	3.574.644,49
(-) Restos a Pagar Processados (XXX)	1.719.738,52	1.193.302,54
Demais Haveres Financeiros	0,00	0,00
DÍVIDA CONSOLIDADA LÍQUIDA (XXXI) = (XXVIII - XXIX)	5.125.287,50	4.497.681,72
RESULTADO NOMINAL - Abaixo da Linha (XXXII) = (XXXIa - XXXIb)		627.605,78
AJUSTE METODOLÓGICO	Até o Bimestre	
VARIAÇÃO SALDO RPP = (XXXIII) = (XXXa - XXXb)		526.435,98
RECEITA DE ALIENAÇÃO DE INVESTIMENTOS PERMANENTES (IX)		237.300,00
PASSIVOS RECONHECIDOS NA DC (XXXIV)		6.879.023,67
VARIAÇÃO CAMBIAL (XXXV)		
PAGAMENTO DE PRECATORIOS INTEGRANTES DA DC (XXXVI)		
OUTROS AJUSTES (XXXVII)		
RESULTADO NOMINAL AJUSTADO - Abaixo da Linha (XXXVIII) = (XXXII - XXXIII - IX + XXXIV + XXXV - XXXVI + XXXVII)		6.742.893,47
RESULTADO PRIMÁRIO - Abaixo da Linha (XXXVII) = XXXVI - (XXV - XXVI)		6.726.081,63



PREFEITURA MUN. DE GARARU
 PR PREF. NELSON RESENDE DE ALBUQUERQUE, 15, CENTRO
 CEP: 49.830-000
 CNPJ: 13.112.669/0001-17

RELATÓRIO RESUMIDO DA EXECUÇÃO ORÇAMENTÁRIA
DEMONSTRATIVO DOS RESULTADOS PRIMÁRIO E NOMINAL
6º BIMESTRE DE 2020

RREO – ANEXO VI (LRF, art.53, § 1º, inciso I)

INFORMAÇÕES ADICIONAIS	PREVISÃO ORÇAMENTÁRIA
<p>SALDO DE EXERCÍCIOS ANTERIORES</p> <p>Recursos Arrecadados em Exercícios Anteriores - RPPS</p> <p>Superávit Financeiro Utilizado para Abertura e Reabertura de Créditos Adicionais</p> <p>RESERVA ORÇAMENTÁRIA DO RPPS</p>	<div style="display: flex; justify-content: space-between; align-items: center;"> <div style="text-align: center;">  <p>ELIZABETH FREIRE SANTOS DE OLIVEIRA PREFEITO MUNICIPAL</p> </div> <div style="text-align: center;">  <p>JOSE JECHU ALDOVALVES DE SANTANA SECRETARIO FINANÇAS</p> </div> </div> <div style="display: flex; justify-content: space-between; align-items: center; margin-top: 20px;"> <div style="text-align: center;">  <p>VIRGILIO DE OLIVEIRA LIMA NETO CONTADOR CRC/SE Nº 6.076</p> </div> <div style="text-align: center;">  <p>ELISANDRA FELIX DE SANTANA SECRETARIO DE CONTROLE INTERNO</p> </div> </div>

PREFEITURA MUN. DE GARARU
 PR PREF. NELSON RESENDE DE ALBUQUERQUE, 15, CENTRO
 CEP: 49.830-000
 CNPJ: 13.112.669/0001-17



RELATÓRIO RESUMIDO DA EXECUÇÃO ORÇAMENTÁRIA
DEMONSTRATIVO DOS RESTOS A PAGAR POR PODER E ÓRGÃO
6º BIMESTRE DE 2020

RREO - ANEXO VII (LRF, art. 53, inciso V)

PODER/ÓRGÃO	RESTOS A PAGAR PROCESSADOS						RESTOS A PAGAR NÃO PROCESSADOS						SALDO TOTAL	
	INSCRITOS			PAGOS	CANCELADO	SALDO	INSCRITOS			LIQUIDADO	PAGOS	CANCELADO		SALDO
	EM EXERCÍCIOS ANTERIORES	EM 31/DEZ/2019	EM 31/DEZ/2019				EM EXERCÍCIOS ANTERIORES	EM 31/DEZ/2019	EM 31/DEZ/2019					
RESTOS A PAGAR (EXCETO INTRA-ORÇAMENTÁRIOS) (I)	1.201.056,72	518.681,80	518.681,80	526.822,76	0,00	1.192.915,76	69.054,29	104.588,02	71.186,87	70.800,09	0,00	102.842,22	1.295.757,98	
PODER EXECUTIVO	1.201.056,72	518.681,80	518.681,80	526.822,76	0,00	1.192.915,76	69.054,29	99.088,02	65.686,87	65.300,09	0,00	102.842,22	1.295.757,98	
PODER LEGISLATIVO	0,00	0,00	0,00	0,00	0,00	0,00	0,00	5.500,00	5.500,00	5.500,00	0,00	0,00	0,00	
Câmara Municipal	0,00	0,00	0,00	0,00	0,00	0,00	0,00	5.500,00	5.500,00	5.500,00	0,00	0,00	0,00	
Tribunal de Contas do Município	0,00	0,00	0,00	0,00	0,00	0,00	0,00	0,00	0,00	0,00	0,00	0,00	0,00	
RESTOS A PAGAR (INTRA-ORÇAMENTÁRIOS) (II)	0,00	0,00	0,00	0,00	0,00	0,00	0,00	0,00	0,00	0,00	0,00	0,00	0,00	
TOTAL (III) = (I + II)	1.201.056,72	518.681,80	518.681,80	526.822,76	0,00	1.192.915,76	69.054,29	104.588,02	71.186,87	70.800,09	0,00	102.842,22	1.295.757,98	
PODER/ÓRGÃO	RESTOS A PAGAR PROCESSADOS						RESTOS A PAGAR NÃO PROCESSADOS						SALDO TOTAL	
	INSCRITOS			PAGOS	CANCELADO	SALDO	INSCRITOS			LIQUIDADO	PAGOS	CANCELADO		SALDO
	EM EXERCÍCIOS ANTERIORES	EM 31/DEZ/2019	EM 31/DEZ/2019				EM EXERCÍCIOS ANTERIORES	EM 31/DEZ/2019	EM 31/DEZ/2019					
RESTOS A PAGAR (INTRA-ORÇAMENTÁRIOS)	0,00	0,00	0,00	0,00	0,00	0,00	0,00	0,00	0,00	0,00	0,00	0,00	0,00	
PODER EXECUTIVO	0,00	0,00	0,00	0,00	0,00	0,00	0,00	0,00	0,00	0,00	0,00	0,00	0,00	
PODER LEGISLATIVO	0,00	0,00	0,00	0,00	0,00	0,00	0,00	0,00	0,00	0,00	0,00	0,00	0,00	
Câmara Municipal	0,00	0,00	0,00	0,00	0,00	0,00	0,00	0,00	0,00	0,00	0,00	0,00	0,00	
Tribunal de Contas do Município	0,00	0,00	0,00	0,00	0,00	0,00	0,00	0,00	0,00	0,00	0,00	0,00	0,00	

PREFEITURA MUN. DE GARARU
PR PREF. NELSON RESENDE DE ALBUQUERQUE, 15, CENTRO
CEP: 49.830-000
CNPJ: 13.112.669/0001-17



RELATÓRIO RESUMIDO DA EXECUÇÃO ORÇAMENTÁRIA
DEMONSTRATIVO DOS RESTOS A PAGAR POR PODER E ÓRGÃO
6º BIMESTRE DE 2020

RREO - ANEXO VII (LRF, art. 53, inciso V)


ELIZABETH FREIRE SANTOS DE OLIVEIRA
PREFEITO MUNICIPAL


VIRGÍLIO DE OLIVEIRA LIMA NETO
CONTADOR CRC/SE Nº 6.076


JOSE TEÓFILO ALVES DE SANTANA
SECRETÁRIO FINANCEIRO


ELISANDRA FELIX DE SANTANA
SECRETÁRIO DE CONTROLE INTERNO



PREFEITURA MUN. DE GARARU
 PR PREF. NELSON RESENDE DE ALBUQUERQUE, 15, CENTRO
 CEP: 49.830-000
 CNPJ: 13.112.669/0001-17

RELATÓRIO RESUMIDO DA EXECUÇÃO ORÇAMENTÁRIA - CONSOLIDADO

DEMONSTRATIVO DAS RECEITAS E DESPESAS COM MANUTENÇÃO E DESENVOLVIMENTO DO ENSINO - MDE
 ORÇAMENTO FISCAL E DA SEGURIDADE SOCIAL
6º BIMESTRE DE 2020

RREO - ANEXO VIII (LDB, art. 72)

RECEITA RESULTANTE DE IMPOSTOS (caput do art. 212 da Constituição)	RECEITAS DO ENSINO		RECEITAS REALIZADAS	
	PREVISÃO INICIAL	PREVISÃO ATUALIZADA (a)	Até o Bimestre (b)	% (c) = (b/a)X100
1- RECEITA DE IMPOSTOS	895.000,00	895.000,00	1.110.665,51	125,00
1.1- Receita Resultante do Imposto sobre a Propriedade Predial e Territorial Urbana – IPTU	15.000,00	15.000,00	19.313,61	129,00
1.1.1- IPTU	10.000,00	10.000,00	13.363,22	134,00
1.1.2- Multas, Juros de Mora, Dívida Ativa e Outros Encargos do IPTU	5.000,00	5.000,00	5.950,39	120,00
1.2- Receita Resultante do Imposto sobre Transmissão Inter Vivos – ITBI	20.000,00	20.000,00	62.381,00	312,00
1.2.1- ITBI	20.000,00	20.000,00	62.381,00	312,00
1.2.2- Multas, Juros de Mora, Dívida Ativa e Outros Encargos do ITBI	0,00	0,00	0,00	0,00
1.3- Receita Resultante do Imposto sobre Serviços de Qualquer Natureza – ISS	260.000,00	260.000,00	334.667,64	129,00
1.3.1- ISS	260.000,00	260.000,00	334.667,64	129,00
1.3.2- Multas, Juros de Mora, Dívida Ativa e Outros Encargos do ISS	0,00	0,00	0,00	0,00
1.4- Receita Resultante do Imposto de Renda Retido na Fonte – IRRF	600.000,00	600.000,00	694.303,26	116,00
2- RECEITA DE TRANSFERÊNCIAS CONSTITUCIONAIS E LEGAIS	16.911.000,00	16.911.000,00	15.176.972,72	90,00
2.1- Cota-Parte FPM	13.500.000,00	13.500.000,00	11.791.481,49	88,00
2.1.1- Parcela referente à CF, art. 159, I, alínea b	12.500.000,00	12.500.000,00	10.816.913,50	87,00
2.1.2- Parcela referente à CF, art. 159, I, alínea d	500.000,00	500.000,00	486.765,10	98,00
2.1.3- Parcela referente à CF, art. 159, I, alínea e	500.000,00	500.000,00	487.802,89	98,00
2.2- Cota-Parte ICMS	3.200.000,00	3.200.000,00	3.018.495,73	95,00
2.3- ICMS-Desoneração – L.C. nº87/1996	1.000,00	1.000,00	800,30	81,00
2.4- Cota-Parte IPI-Exportação	5.000,00	5.000,00	1.562,98	32,00
2.5- Cota-Parte ITR	5.000,00	5.000,00	5.961,74	120,00
2.6- Cota-Parte IPVA	200.000,00	200.000,00	358.670,48	180,00
2.7- Cota-Parte IOF-Ouro	0,00	0,00	0,00	0,00
3- TOTAL DA RECEITA DE IMPOSTOS (1 + 2)	17.806.000,00	17.806.000,00	16.287.638,23	92,00

PREFEITURA MUN. DE GARARU
 PR PREF. NELSON RESENDE DE ALBUQUERQUE, 15, CENTRO
 CEP: 49.830-000
 CNPJ: 13.112.669/0001-17



RELATÓRIO RESUMIDO DA EXECUÇÃO ORÇAMENTÁRIA - CONSOLIDADO

DEMONSTRATIVO DAS RECEITAS E DESPESAS COM MANUTENÇÃO E DESENVOLVIMENTO DO ENSINO - MDE
 ORÇAMENTO FISCAL E DA SEGURIDADE SOCIAL
6º BIMESTRE DE 2020

RRRO - ANEXO VIII (LDB, art. 72)

RECEITAS ADICIONAIS PARA FINANCIAMENTO DO ENSINO	PREVISÃO INICIAL	PREVISÃO ATUALIZADA (a)	RECEITAS REALIZADAS	
			Até o Bimestre (b)	% (c) = (b/a)X100
4- RECEITA DA APLICAÇÃO FINANCEIRA DE OUTROS RECURSOS DE IMPOSTOS VINCULADOS AO ENSINO	10.000,00	10.000,00	0,10	1,00
5- RECEITA DE TRANSFERÊNCIAS DO FNDE	791.000,00	791.000,00	636.294,64	81,00
5.1- Transferências do Salário-Educação	360.000,00	360.000,00	214.047,11	60,00
5.2- Transferências Diretas - PDDE	10.000,00	10.000,00	7.290,00	73,00
5.3- Transferências Diretas - PNAE	161.000,00	161.000,00	152.127,80	95,00
5.4 - Transferências Diretas - PNATE	250.000,00	250.000,00	262.829,73	106,00
5.5- Outras Transferências do FNDE	10.000,00	10.000,00	0,00	0,00
5.6- Aplicação Financeira dos Recursos do FNDE	0,00	0,00	0,00	0,00
6- RECEITA DE TRANSFERÊNCIAS DE CONVÊNIOS	680.000,00	680.000,00	223.807,35	33,00
6.1- Transferências de Convênios	670.000,00	670.000,00	221.956,18	34,00
6.2- Aplicação Financeira dos Recursos de Convênios	10.000,00	10.000,00	1.851,17	19,00
7- RECEITA DE OPERAÇÕES DE CRÉDITO	0,00	0,00	0,00	0,00
8- OUTRAS RECEITAS PARA FINANCIAMENTO DO ENSINO	0,00	0,00	0,00	0,00
9- TOTAL DAS RECEITAS ADICIONAIS PARA FINANCIAMENTO DO ENSINO (4 + 5 + 6 + 7 + 8)	1.481.000,00	1.481.000,00	860.102,09	59,00
FUNDEB				
RECEITAS DO FUNDEB	PREVISÃO INICIAL	PREVISÃO ATUALIZADA (a)	RECEITAS REALIZADAS	
			Até o Bimestre (b)	% (c) = (b/a)X100
10- RECEITAS DESTINADAS AO FUNDEB	3.182.200,00	3.182.200,00	2.840.320,06	90,00
10.1- Cota-Parte FPM Destinada ao FUNDEB - (20% de 2.1.1)	2.500.000,00	2.500.000,00	2.163.382,38	87,00
10.2- Cota-Parte ICMS Destinada ao FUNDEB - (20% de 2.2)	640.000,00	640.000,00	603.698,91	95,00
10.3- ICMS-Desoneração Destinada ao FUNDEB - (20% de 2.3)	200,00	200,00	0,00	0,00
10.4- Cota-Parte IPI-Exportação Destinada ao FUNDEB - (20% de 2.4)	1.000,00	1.000,00	312,55	32,00
10.5- Cota-Parte ITR ou ITR Arrecadado Destinados ao FUNDEB - (20% de ((1.5 - 1.5.5) + 2.5))	1.000,00	1.000,00	1.192,26	120,00
10.6- Cota-Parte IPVA Destinada ao FUNDEB - (20% de 2.6)	40.000,00	40.000,00	71.733,96	180,00

FONTE: Sistema Gestor Ágape Sistemas, Unidade Responsável: PREFEITURA MUN. DE GARARU



PREFEITURA MUN. DE GARARU
 PR PREF. NELSON RESENDE DE ALBUQUERQUE, 15, CENTRO
 CEP: 49.830-000
 CNPJ: 13.112.669/0001-17

RELATÓRIO RESUMIDO DA EXECUÇÃO ORÇAMENTÁRIA - CONSOLIDADO
DEMONSTRATIVO DAS RECEITAS E DESPESAS COM MANUTENÇÃO E DESENVOLVIMENTO DO ENSINO - MDE
 ORÇAMENTO FISCAL E DA SEGURIDADE SOCIAL
6º BIMESTRE DE 2020

RR00 - ANEXO VIII (LDB, art. 72)

11- RECEITAS RECEBIDAS DO FUNDEB	10.010.000,00	10.010.000,00	7.792.310,01	78,00
11.1- Transferências de Recursos do FUNDEB	10.000.000,00	10.000.000,00	7.791.226,32	78,00
11.2- Complementação da União ao FUNDEB	0,00	0,00	0,00	0,00
11.3- Receita de Aplicação Financeira dos Recursos do FUNDEB	10.000,00	10.000,00	1.083,69	11,00
12- RESULTADO LÍQUIDO DAS TRANSFERÊNCIAS DO FUNDEB (11.1 - 10)	6.817.800,00	6.817.800,00	4.950.906,26	73,00

[SE RESULTADO LÍQUIDO DA TRANSFERÊNCIA (12) > 0] = ACRÉSCIMO RESULTANTE DAS TRANSFERÊNCIAS DO FUNDEB
 [SE RESULTADO LÍQUIDO DA TRANSFERÊNCIA (12) < 0] = DECRÉSCIMO RESULTANTE DAS TRANSFERÊNCIAS DO FUNDEB

DESPESAS DO FUNDEB	DOTAÇÃO INICIAL	DOTAÇÃO ATUALIZADA (d)	DESPESAS EMPENHADAS		DESPESAS LIQUIDADAS		INSCRITAS EM RESTOS A PAGAR NÃO PROCESSADOS (f)
			Até o Bimestre (e)	% (f) = (e/d)X100	Até o Bimestre (g)	% (h) = (g/d)x100	
13- PAGAMENTO DOS PROFISSIONAIS DO MAGISTÉRIO	7.997.000,00	6.896.796,45	6.896.796,34	100,00	6.890.972,01	100,00	5.824,33
13.1- Com Educação Infantil	4.000,00	0,00	0,00	0,00	0,00	0,00	0,00
13.2- Com Ensino Fundamental	7.993.000,00	6.896.796,45	6.896.796,34	100,00	6.890.972,01	100,00	5.824,33
14- OUTRAS DESPESAS	2.000.000,00	1.140.213,51	1.140.213,42	100,00	1.140.213,42	100,00	0,00
14.1- Com Educação Infantil	12.000,00	0,00	0,00	0,00	0,00	0,00	0,00
14.2- Com Ensino Fundamental	1.988.000,00	1.140.213,51	1.140.213,42	100,00	1.140.213,42	100,00	0,00
15- TOTAL DAS DESPESAS DO FUNDEB (13 + 14)	9.997.000,00	8.037.009,96	8.037.009,76	100,00	8.031.185,43	100,00	5.824,33

DEDUÇÕES PARA FINS DO LIMITE DO FUNDEB

16- RESTOS A PAGAR INSCRITOS NO EXERCÍCIO SEM DISPONIBILIDADE FINANCEIRA DE RECURSOS DO FUNDEB	0,00
16.1 - FUNDEB 60%	0,00
16.2 - FUNDEB 40%	0,00
17- DESPESAS CUSTEADAS COM O SUPERÁVIT FINANCEIRO, DO EXERCÍCIO ANTERIOR, DO FUNDEB	0,00
17.1 - FUNDEB 60%	0,00
17.2 - FUNDEB 40%	0,00
18- TOTAL DAS DEDUÇÕES CONSIDERADAS PARA FINS DE LIMITE DO FUNDEB (16 + 17)	0,00

INDICADORES DO FUNDEB	VALOR
19- TOTAL DAS DESPESAS DO FUNDEB PARA FINS DE LIMITE (15 - 18)	8.031.185,43
19.1 - Mínimo de 60% do FUNDEB na Remuneração do Magistério1 (13 - (16.1 + 17.1)) / (11) x 100) %	88,45
19.2 - Máximo de 40% em Despesa com MDE, que não Remuneração do Magistério (14 - (16.2 + 17.2)) / (11) x 100)%	14,63
19.3 - Máximo de 5% não Aplicado no Exercício (100 - (19.1 + 19.2)) %	0,00

CONTROLE DA UTILIZAÇÃO DE RECURSOS NO EXERCÍCIO SUBSEQUENTE

VALOR

FONTE: Sistema Gestor Ágape Sistemas, Unidade Responsável: PREFEITURA MUN. DE GARARU



PREFEITURA MUN. DE GARARU
PR PREF. NELSON RESENDE DE ALBUQUERQUE, 15, CENTRO
CEP: 49.830-000
CNPJ: 13.112.669/0001-17

RELATÓRIO RESUMIDO DA EXECUÇÃO ORÇAMENTÁRIA - CONSOLIDADO

DEMONSTRATIVO DAS RECEITAS E DESPESAS COM MANUTENÇÃO E DESENVOLVIMENTO DO ENSINO - MDE
ORÇAMENTO FISCAL E DA SEGURIDADE SOCIAL
6º BIMESTRE DE 2020

RREO - ANEXO VIII (LDB, art. 72)

DESPESAS COM AÇÕES TÍPICAS DE MDE		DOTAÇÃO INICIAL	DOTAÇÃO ATUALIZADA (d)	DESPESAS EMPENHADAS		DESPESAS LIQUIDADAS		INSCRITAS EM RESTOS A PAGAR NÃO PROCESSADOS (i)
				Até o Bimestre (e)	% (f) = (e/d)x100	Até o Bimestre (g)	% (h) = (g/d)x100	
20 - RECURSOS RECEBIDOS DO FUNDEB EM 2019 QUE NÃO FORAM UTILIZADOS								
21 - DESPESAS CUSTEADAS COM O SALDO DO ITEM 20 ATÉ O 1º TRIMESTRE DE 2020								
DESPESAS COM MANUTENÇÃO E DESENVOLVIMENTO DO ENSINO - MDE - CUSTEADAS COM A RECEITA RESULTANTE DE IMPOSTOS E RECURSOS DO FUNDEB								
22- EDUCAÇÃO INFANTIL		48.000,00	450,00	450,00	100,00	450,00	100,00	0,00
22.1 - Creche		0,00	0,00	0,00	0,00	0,00	0,00	0,00
22.1.1- Despesas Custeadas com Recursos do FUNDEB								
22.1.2- Despesas Custeadas com Outros Recursos de Impostos								
22.2 - Pré-escola		48.000,00	450,00	450,00	100,00	450,00	100,00	0,00
22.2.1- Despesas Custeadas com Recursos do FUNDEB		17.000,00	0,00	0,00	0,00	0,00	0,00	0,00
22.2.2- Despesas Custeadas com Outros Recursos de Impostos		31.000,00	450,00	450,00	100,00	450,00	100,00	0,00
23- ENSINO FUNDAMENTAL		11.399.360,00	10.473.054,40	10.472.553,95	100,00	10.460.597,08	100,00	11.956,87
23.1- Despesas Custeadas com Recursos do FUNDEB		9.983.000,00	8.037.009,96	8.037.009,76	100,00	8.031.165,43	100,00	5.824,33
23.2- Despesas Custeadas com Outros Recursos de Impostos		1.416.360,00	2.436.044,44	2.435.544,19	100,00	2.429.411,65	100,00	6.132,54
24- ENSINO MÉDIO								
25- ENSINO SUPERIOR								
26- ENSINO PROFISSIONAL NÃO INTEGRADO AO ENSINO REGULAR								
27- OUTRAS								
28- TOTAL DAS DESPESAS COM AÇÕES TÍPICAS DE MDE (22+23 + 24 + 25 + 26 + 27)		11.447.360,00	10.473.504,40	10.473.003,95	100,00	10.461.047,08	100,00	11.956,87
DEDUÇÕES CONSIDERADAS PARA FINS DE LIMITE CONSTITUCIONAL								
29- RESULTADO LÍQUIDO DAS TRANSFERÊNCIAS DO FUNDEB = (12)								4.950.906,26
30- DESPESAS CUSTEADAS COM A COMPLEMENTAÇÃO DO FUNDEB NO EXERCÍCIO								0,00
31- DESPESAS CUSTEADAS COM O SUPERÁVIT FINANCEIRO, DO EXERCÍCIO ANTERIOR, DO FUNDEB								
32- DESPESAS CUSTEADAS COM O SUPERÁVIT FINANCEIRO, DO EXERCÍCIO ANTERIOR, DE OUTROS RECURSOS DE IMPOSTOS								
33- RESTOS A PAGAR INSCRITOS NO EXERCÍCIO SEM DISPONIBILIDADE FINANCEIRA DE RECURSOS DE IMPOSTOS VINCULADOS AO ENSINO								4.656,05
34- CANCELAMENTO, NO EXERCÍCIO, DE RESTOS A PAGAR INSCRITOS COM DISPONIBILIDADE FINANCEIRA DE RECURSOS DE IMPOSTOS VINCULADOS AO ENSINO = (44 j)								
35- TOTAL DAS DEDUÇÕES CONSIDERADAS PARA FINS DE LIMITE CONSTITUCIONAL (29 + 30 + 31 + 32 + 33 + 34)6								4.955.562,31
36- TOTAL DAS DESPESAS PARA FINS DE LIMITE ((22 + 23) - (35))6								5.517.441,64
37- PERCENTUAL DE APLICAÇÃO EM MDE SOBRE A RECEITA LÍQUIDA DE IMPOSTOS ((36) / (3) x 100) %6 - LIMITE CONSTITUCIONAL 25%5								33,88

FONTE: Sistema Gestor Ágape Sistemas, Unidade Responsável: PREFEITURA MUN. DE GARARU

PREFEITURA MUN. DE GARARU
 PR PREF. NELSON RESENDE DE ALBUQUERQUE, 15, CENTRO
 CEP: 49.830-000
 CNPJ: 13.112.669/0001-17



RELATÓRIO RESUMIDO DA EXECUÇÃO ORÇAMENTÁRIA - CONSOLIDADO
DEMONSTRATIVO DAS RECEITAS E DESPESAS COM MANUTENÇÃO E DESENVOLVIMENTO DO ENSINO - MDE
 ORÇAMENTO FISCAL E DA SEGURIDADE SOCIAL
6º BIMESTRE DE 2020

RREO - ANEXO VIII (LDB, art. 72)

OUTRAS INFORMAÇÕES PARA CONTROLE									
DESPESAS CUSTEADAS COM RECEITAS ADICIONAIS PARA FINANCIAMENTO DO ENSINO	DOTAÇÃO INICIAL	DOTAÇÃO ATUALIZADA (d)	DESPESAS EMPENHADAS		DESPESAS LIQUIDADAS		INSCRITAS EM RESTOS A PAGAR NÃO PROCESSADOS (i)		
			Até o Bimestre (e)	% (f) = (e/d)X100	Até o Bimestre (g)	% (h) = (g/d)x100			
38- DESPESAS CUSTEADAS COM A APLICAÇÃO FINANCEIRA DE OUTROS RECURSOS DE IMPOSTOS VINCULADOS AO ENSINO	0,00	0,00	0,00	0,00	0,00	0,00	0,00		0,00
39- DESPESAS CUSTEADAS COM A CONTRIBUIÇÃO SOCIAL DO SALÁRIO-EDUCAÇÃO	0,00	0,00	0,00	0,00	0,00	0,00	0,00		0,00
40- DESPESAS CUSTEADAS COM OPERAÇÕES DE CRÉDITO	0,00	0,00	0,00	0,00	0,00	0,00	0,00		0,00
41- DESPESAS CUSTEADAS COM OUTRAS RECEITAS PARA FINANCIAMENTO DO ENSINO	0,00	0,00	0,00	0,00	0,00	0,00	0,00		0,00
42- TOTAL DAS OUTRAS DESPESAS CUSTEADAS COM RECEITAS ADICIONAIS PARA FINANCIAMENTO DO ENSINO (39+40 + 41 + 42)	0,00	0,00	0,00	0,00	0,00	0,00	0,00		0,00
43- TOTAL GERAL DAS DESPESAS COM EDUCAÇÃO (28 + 42)	11.447.360,00	10.473.504,40	10.473.003,95	100,00	10.461.047,08	100,00	11.956,87		11.956,87
RESTOS A PAGAR INSCRITOS COM DISPONIBILIDADE FINANCEIRA DE RECURSOS DE IMPOSTOS VINCULADOS AO ENSINO	Saldo Até Bimestre								
44- RESTOS A PAGAR DE DESPESAS COM MDE			388.340,00				0,00		0,00
44.1 - Executadas com Recursos de Impostos Vinculados ao Ensino			151.699,05				0,00		0,00
44.2 - Executadas com Recursos do FUNDEB			236.640,95				0,00		0,00
CONTROLE DA DISPONIBILIDADE FINANCEIRA	FUNDEB								
45- DISPONIBILIDADE FINANCEIRA EM 31 DE DEZEMBRO DE 2019			10.114,10				824,61		
46- (+) INGRESSO DE RECURSOS ATÉ O BIMESTRE (Orçamentário)			7.791.226,32				214.047,11		
47- (-) PAGAMENTOS EFETUADOS ATÉ O BIMESTRE			8.031.185,43				223.073,55		
47.1 (-) Orçamento do Exercício			8.031.185,43				212.077,52		
47.2 (-) Restos a Pagar							10.996,03		
48- (+) RECEITA DE APLICAÇÃO FINANCEIRA DOS RECURSOS ATÉ O BIMESTRE			1.083,69						
49- (-) DISPONIBILIDADE FINANCEIRA ATÉ O BIMESTRE			-228.761,32						
50- (+) Ajustes									
50.1 Retenções									
50.2 (-) Valores a recuperar									
50.3 (+) Outros valores extraorçamentários									
50.4 Conciliação Bancária									
FONTE: Sistema Gestor Ágape Sistemas, Unidade Responsável: PREFEITURA MUN. DE GARARU									

PREFEITURA MUN. DE GARARU
PR PREF. NELSON RESENDE DE ALBUQUERQUE, 15, CENTRO
CEP: 49.830-000
CNPJ: 13.112.669/0001-17



RELATÓRIO RESUMIDO DA EXECUÇÃO ORÇAMENTÁRIA - CONSOLIDADO
DEMONSTRATIVO DAS RECEITAS E DESPESAS COM MANUTENÇÃO E DESENVOLVIMENTO DO ENSINO - MDE
ORÇAMENTO FISCAL E DA SEGURIDADE SOCIAL
6º BIMESTRE DE 2020

RRRO - ANEXO VIII (LDB, art. 72)

51- (F) SALDO FINANCEIRO CONCILIADO


ELIZABETH FREIRE SANTOS DE OLIVEIRA
PREFEITO MUNICIPAL


JOSE JACUIVALDO ALVES DE SANTANA
SECRETARIO FINANÇAS


VIRGLIO DE OLIVEIRA LIMA NETO
CONTADOR CRC/SE Nº 6.076


ELISANDRA FELIX DE SANTANA
SECRETARIO DE CONTROLE INTERNO

MUNICÍPIO DE GARARU
RELATÓRIO RESUMIDO DA EXECUÇÃO ORÇAMENTÁRIA
DEMONSTRATIVO DAS RECEITAS DE OPERAÇÕES DE CRÉDITO E DESPESAS DE CAPITAL
ORÇAMENTOS FISCAL E DA SEGURIDADE SOCIAL
PERÍODO DE REFERÊNCIA: NOVEMBRO A DEZEMBRO DE 2020

RREO – ANEXO 9 (LRF, art.53, § 1º, inciso I)

RECEITAS	PREVISÃO ATUALIZADA (a)	RECEITAS REALIZADAS Até o bimestre (b)			SALDO NÃO REALIZADO (c) = (a - b)
		DOTAÇÃO ATUALIZADA (c)	DESPESAS EMPENHADAS	DESPESAS LIQUIDADAS	
RECEITAS DE OPERAÇÕES DE CRÉDITO (I)	-	-	-	-	-
SEM MOVIMENTO					
DESPESAS DE CAPITAL	-	-	-	-	SALDO NÃO EXECUTADO (f) = (d - e)
(-) Incentivos Fiscais a Contribuinte	-	-	-	-	-
(-) Incentivos Fiscais a Contribuinte por Instituições Financeiras	-	-	-	-	-
DESPESA DE CAPITAL LIQUIDA (II)	-	-	-	-	-

FONTE: Sistema: <Agape>, Unidade Responsável: <Município de Gararu>, Emissão: <29/01/2021>.

Notas:

¹ < Operações de Crédito descritas na CF, art. 167, inciso III>

² Durante o exercício, somente as despesas liquidadas são consideradas executadas. No encerramento do exercício, as despesas não liquidadas inscritas em restos a

- a) Despesas liquidadas, consideradas aquelas em que houve a entrega do material ou serviço, nos termos do art. 63 da Lei 4.320/64;
- b) Despesas empenhadas, mas não liquidadas, inscritas em Restos a Pagar não-processados, consideradas liquidadas no encerramento do exercício, por força do art.35, inciso II da Lei 4.320/64.


ELIZABETH FREIRE SANTOS DE OLIVEIRA
PREFEITO MUNICIPAL


JOSE JACU ALDALVES DE SANTANA
SECRETARIO FINANÇAS


VIRGILIO DE OLIVEIRA LIMA NETO
CONTADOR CRCSE Nº 6.076


ELISANDRA FELIX DE SANTANA
SECRETARIO DE CONTROLE INTERNO

MUNICÍPIO DE GARARU
 RELATÓRIO RESUMIDO DA EXECUÇÃO ORÇAMENTÁRIA
DEMONSTRATIVO DA PROJEÇÃO ATUARIAL DO REGIME PRÓPRIO DE PREVIDÊNCIA DOS SERVIDORES
 ORÇAMENTO DA SEGURIDADE SOCIAL
 PERÍODO DE REFERÊNCIA: NOVEMBRO A DEZEMBRO DE 2020

RREO – ANEXO 10 (LRF, art. 53, § 1º, inciso II)

EXERCÍCIO	RECEITAS PREVIDENCIÁRIAS (a)	DESPESAS PREVIDENCIÁRIAS (b)	RESULTADO PREVIDENCIÁRIO (c) = (a - b)	SALDO FINANCEIRO DO EXERCÍCIO (d) = ("d" exerc. Anterior) + (c)	Em Reais
SEM MOVIMENTO					

FONTE: Sistema: <Ágape>, Unidade Responsável: <Município de Gararu>, Emissão: <29/01/2021>.

1 Projeção atuarial elaborada em <DATA DA AVALIAÇÃO> e oficialmente enviada para o Ministério da Previdência Social – MPS.


 ELIZABETH FERRE SANTOS DE OLIVEIRA
 PREFEITO MUNICIPAL


 VIRGILIO DE OLIVEIRA LIMA NETO
 CONTADOR CRCSE Nº 6.076


 JOSE JACUVALDO ALVES DE SANTANA
 SECRETARIO FINANÇAS


 ELISANDRA FELIX DE SANTANA
 SECRETARIO DE CONTROLE INTERNO

MUNICÍPIO DE GARARU
RELATÓRIO RESUMIDO DA EXECUÇÃO ORÇAMENTÁRIA
DEMONSTRATIVO DA RECEITA DE ALIENAÇÃO DE ATIVOS E APLICAÇÃO DOS RECURSOS
ORÇAMENTOS FISCAL E DA SEGURIDADE SOCIAL
PERÍODO DE REFERÊNCIA: NOVEMBRO A DEZEMBRO DE 2020

RREO – ANEXO 11 (LRF, art. 53, § 1º, inciso III)		RECEITAS REALIZADAS				Em Reais	
<u>RECEITAS</u>		PREVISÃO ATUALIZADA	(b)			SALDO	(c) = (a-b)
RECEITAS DE ALIENAÇÃO DE ATIVOS (I)		(a)					
Receita de Alienação de Bens Móveis							
Receita de Alienação de Bens Imóveis							
DESPESAS		DOTAÇÃO ATUALIZADA	DESPESAS EMPENHADAS	DESPESAS LIQUIDADAS	DESPESAS PAGAS	DESPESAS INSCRITAS EM RESTOS A PAGAR	SALDO
		(d)	(e)			(g)	(h) = (d-e)
APLICAÇÃO DOS RECURSOS DA ALIENAÇÃO DE ATIVOS							
Despesas de Capital							
Investimentos							
Inversões Financeiras							
Amortização da Dívida							
Despesas Correntes dos Regimes de Previdência							
Regime Próprio dos Servidores Públicos							

SEM MOVIMENTO

<u>SALDO FINANCEIRO A APLICAR</u>	<EXERCÍCIO ANTERIOR>	<EXERCÍCIO>	SALDO ATUAL
(i)	(j) = (Ib - (III+ IIg))	(k) = (III + IIIj)	
VALOR (III)			

FONTE: Sistema: <Ágape>, Unidade Responsável: <Município de Gararu>, Emissão: <29/01/2021>.


ELIZABETH FREIRE SANTOS DE OLIVEIRA
PREFEITO MUNICIPAL


JOSE FACHINALDO ALVES DE SANTANA
SECRETÁRIO FINANCEIRO


VIRGILIO DE OLIVEIRA LIMA NETO
CONTADOR CRC/SE Nº 6.076


ELISANDRA FELIX DE SANTANA
SECRETÁRIO DE CONTROLE INTERNO



PREFEITURA MUN. DE GARARU
 PR PREF. NELSON RESENDE DE ALBUQUERQUE, 15, CENTRO
 CEP: 49.830-000
 CNPJ: 13.112.669/0001-17

RELATÓRIO RESUMIDO DA EXECUÇÃO ORÇAMENTÁRIA - CONSOLIDADO
DEMONSTRATIVO DAS RECEITAS E DESPESAS COM AÇÕES E SERVIÇOS PÚBLICOS DE SAÚDE
 ORÇAMENTO FISCAL E DA SEGURIDADE SOCIAL
6º BIMESTRE DE 2020

RREO – ANEXO XII (LC 141/2012, art. 35)

RECEITAS RESULTANTES DE IMPOSTOS E TRANSFERÊNCIAS CONSTITUCIONAIS E LEGAIS	PREVISÃO INICIAL	PREVISÃO ATUALIZADA (a)	RECEITAS REALIZADAS	
			Até o Bimestre (b)	% (c) = (b/a)X100
RECEITA DE IMPOSTOS (I)	895.000,00	895.000,00	1.110.665,51	125,00
Receita Resultante do Imposto Predial e Territorial Urbano - IPTU	15.000,00	15.000,00	19.313,61	129,00
IPTU	10.000,00	10.000,00	13.363,22	134,00
Multas, Juros de Mora, Dívida Ativa e Outros Encargos do IPTU	5.000,00	5.000,00	5.950,39	120,00
Receita Resultante do Imposto sobre Serviços de Qualquer Natureza - ITBI	20.000,00	20.000,00	62.381,00	312,00
ITBI	20.000,00	20.000,00	62.381,00	312,00
Multas, Juros de Mora, Dívida Ativa e Outros Encargos do ITBI	0,00	0,00	0,00	0,00
Receita Resultante do Imposto sobre Serviços de Qualquer Natureza - ISS	260.000,00	260.000,00	334.667,64	129,00
ISS	260.000,00	260.000,00	334.667,64	129,00
Multas, Juros de Mora, Dívida Ativa e Outros Encargos do ISS	0,00	0,00	0,00	0,00
Receita Resultante do Imposto sobre a Renda e Proventos de Qualquer Natureza Retido na Fonte – IRRF	600.000,00	600.000,00	694.303,26	116,00
RECEITA DE TRANSFERÊNCIAS CONSTITUCIONAIS E LEGAIS (II)	15.912.000,00	15.912.000,00	14.203.205,03	90,00
Cota-Parte FPM	12.500.000,00	12.500.000,00	10.816.913,50	87,00
Cota-Parte ITR	5.000,00	5.000,00	5.961,74	120,00
Cota-Parte IPVA	200.000,00	200.000,00	358.670,48	180,00
Cota-Parte ICMS	3.200.000,00	3.200.000,00	3.018.495,73	95,00
Cota-Parte IPI-Exportação	5.000,00	5.000,00	1.562,98	32,00
Compensações Financeiras Provenientes de Impostos e Transferências Constitucionais	1.000,00	1.000,00	800,30	81,00
Desoneração ICMS (LC 87/96)	1.000,00	1.000,00	800,30	81,00
Outras	0,00	0,00	0,00	0,00
TOTAL DAS RECEITAS PARA APURAÇÃO DA APLICAÇÃO EM AÇÕES E SERVIÇOS PÚBLICOS DE SAÚDE (III) = I + II	16.807.000,00	16.807.000,00	15.313.870,54	92,00

PREFEITURA MUN. DE GARARU
 PR PREF. NELSON RESENDE DE ALBUQUERQUE, 15, CENTRO
 CEP: 49.830-000
 CNPJ: 13.112.669/0001-17



RELATÓRIO RESUMIDO DA EXECUÇÃO ORÇAMENTÁRIA - CONSOLIDADO
DEMONSTRATIVO DAS RECEITAS E DESPESAS COM AÇÕES E SERVIÇOS PÚBLICOS DE SAÚDE
 ORÇAMENTO FISCAL E DA SEGURIDADE SOCIAL
6º BIMESTRE DE 2020

RREO – ANEXO XII (LC 141/2012, art. 35)

DESPESAS COM AÇÕES E SERVIÇOS PÚBLICOS DE SAÚDE (ASPS) – POR SUBFUNÇÃO E CATEGORIA ECONÔMICA	DOTAÇÃO INICIAL	DOTAÇÃO ATUALIZADA (c)	DESPESA EMPENHADA		DESPESA LIQUIDADADA		DESPESA PAGA		INSCRITAS EM RESTOS A PAGAR NÃO PROCESSADOS
			Até o Bimestre (d)	% (d/c) x 100	Até o Bimestre (e)	% (e/c) x 100	Até o Bimestre (f)	% (f/c) x 100	
ATENÇÃO BÁSICA (IV)	205.580,00	58.028,18	57.620,30	1,00 %	55.180,30	0,96 %	49.741,08	0,86 %	2.440,00
Despesas Correntes	176.580,00	58.028,18	57.620,30	1,00 %	55.180,30	0,96 %	49.741,08	0,86 %	2.440,00
Despesas de Capital	29.000,00	0,00	0,00	0 %	0,00	0 %	0,00	0 %	0,00
ASSISTÊNCIA HOSPITALAR E AMBULATORIAL (V)	7.000,00	53.431,00	53.430,67	1,00 %	45.107,92	0,85 %	45.107,92	0,85 %	8.322,75
Despesas Correntes	7.000,00	53.431,00	53.430,67	1,00 %	45.107,92	0,85 %	45.107,92	0,85 %	8.322,75
Despesas de Capital	0,00	0,00	0,00	0 %	0,00	0 %	0,00	0 %	0,00
SUPORTE PROFILÁTICO E TERAPÊUTICO (VI)	20.000,00	1.131,20	1.131,20	1,00 %	1.131,20	1,00 %	1.131,20	1,00 %	0,00
Despesas Correntes	20.000,00	1.131,20	1.131,20	1,00 %	1.131,20	1,00 %	1.131,20	1,00 %	0,00
Despesas de Capital	0,00	0,00	0,00	0 %	0,00	0 %	0,00	0 %	0,00
VIGILÂNCIA SANITÁRIA (VII)	9.000,00	0,00	0,00	0 %	0,00	0 %	0,00	0 %	0,00
Despesas Correntes	8.000,00	0,00	0,00	0 %	0,00	0 %	0,00	0 %	0,00
Despesas de Capital	1.000,00	0,00	0,00	0 %	0,00	0 %	0,00	0 %	0,00
VIGILÂNCIA EPIDEMIOLÓGICA (VIII)	0,00	0,00	0,00	0 %	0,00	0 %	0,00	0 %	0,00
Despesas Correntes	0,00	0,00	0,00	0 %	0,00	0 %	0,00	0 %	0,00
Despesas de Capital	0,00	0,00	0,00	0 %	0,00	0 %	0,00	0 %	0,00
ALIMENTAÇÃO E NUTRIÇÃO (IX)	0,00	0,00	0,00	0 %	0,00	0 %	0,00	0 %	0,00
Despesas Correntes	0,00	0,00	0,00	0 %	0,00	0 %	0,00	0 %	0,00
Despesas de Capital	0,00	0,00	0,00	0 %	0,00	0 %	0,00	0 %	0,00
OUTRAS SUBFUNÇÕES (Apelo Administrativo/Manutenção) (X)	2.963.500,00	2.477.333,75	2.474.457,62	1,00 %	2.449.203,07	0,99 %	2.441.628,07	0,99 %	25.254,55
Despesas Correntes	2.961.500,00	2.452.983,75	2.450.107,62	1,00 %	2.424.853,07	0,99 %	2.417.278,07	0,99 %	25.254,55
Despesas de Capital	2.000,00	24.350,00	24.350,00	1,00 %	24.350,00	1,00 %	24.350,00	1,00 %	0,00
TOTAL (XI) = (IV + V + VI + VII + VIII + IX + X)	3.205.080,00	2.589.924,13	2.586.639,79	1,00 %	2.550.622,49	0,99 %	2.537.608,27	0,98 %	36.017,30

FONTE: Sistema Gestor Ágape Sistemas, Unidade Responsável: PREFEITURA MUN. DE GARARU

PREFEITURA MUN. DE GARARU
 PR PREF. NELSON RESENDE DE ALBUQUERQUE, 15, CENTRO
 CEP: 49.830-000
 CNPJ: 13.112.669/0001-17



RELATÓRIO RESUMIDO DA EXECUÇÃO ORÇAMENTÁRIA - CONSOLIDADO
DEMONSTRATIVO DAS RECEITAS E DESPESAS COM AÇÕES E SERVIÇOS PÚBLICOS DE SAÚDE
 ORÇAMENTO FISCAL E DA SEGURIDADE SOCIAL
6º BIMESTRE DE 2020

RRRO – ANEXO XII (LC 141/2012, art. 35)

APURAÇÃO DO CUMPRIMENTO DO LIMITE MÍNIMO PARA APLICAÇÃO EM ASPS		DESPESAS EMPENHADAS (d)	DESPESAS LIQUIDADAS (e)	DESPESAS PAGAS (f)
Total das Despesas com ASPS (XII) = (XI)		2.586.639,79	2.550.622,49	2.537.608,27
(-) Restos a Pagar Não Processados Inscritos Indevidamente no Exercício sem Disponibilidade Financeira (XIII)				
(-) Despesas Custeadas com Recursos Vinculados à Parcela do Percentual Mínimo que não foi Aplicada em ASPS em Exercícios Anteriores (XIV)				
(-) Despesas Custeadas com Disponibilidade de Caixa Vinculada aos Restos a Pagar Cancelados (XV)				
(=) VALOR APLICADO EM ASPS (XVI) = (XII - XIII - XIV - XV)		2.586.639,79	2.550.622,49	2.537.608,27
Despesa Mínima a ser Aplicada em ASPS (XVII) = (III) x 15% (LC 141/2012)				2.297.080,58
Despesa Mínima a ser Aplicada em ASPS (XVII) = (III) x % (Lei Orgânica Municipal)				289.559,21
Diferença entre o Valor Aplicado e a Despesa Mínima a ser Aplicada (XVIII) = (XVI (d ou e) - XVII)				
Limite não Cumprido (XIX) = (XVIII) (Quando valor for inferior a zero)				
PERCENTUAL DA RECEITA DE IMPOSTOS E TRANSFERÊNCIAS CONSTITUCIONAIS E LEGAIS APLICADO EM ASPS (XVI / III)*100 (mínimo de 15% conforme LC n° 141/2012 ou % da Lei Orgânica Municipal)		16,39	16,66	16,57

CONTROLE DO VALOR REFERENTE AO PERCENTUAL MÍNIMO NÃO CUMPRIDO EM EXERCÍCIOS ANTERIORES PARA FINS DE APLICAÇÃO DOS RECURSOS VINCULADOS CONFORME ARTIGOS 25 E 26 DA LC 141/2012	LIMITE NÃO CUMPRIDO		
	SALDO INICIAL (NO EXERCÍCIO ATUAL) (g)	DESPESAS CUSTEADAS NO EXERCÍCIO DE REFERÊNCIA EMPENHADAS (h)	PAGAS (i)
Diferença de limite não cumprido em 2018 (saldo inicial = XIXd)			
Diferença de limite não cumprido em 2017 (saldo inicial igual ao saldo final do demonstrativo do exercício anterior)			
Diferença de limite não cumprido em Exercícios Anteriores (saldo inicial igual ao saldo final do demonstrativo do exercício anterior)			
TOTAL DA DIFERENÇA DE LIMITE NÃO CUMPRIDO EM EXERCÍCIOS ANTERIORES (XX)			
EXECUÇÃO DE RESTOS A PAGAR			

EXECUÇÃO DE RESTOS A PAGAR

FONTE: Sistema Gestor Ágape Sistemas, Unidade Responsável: PREFEITURA MUN. DE GARARU

PREFEITURA MUN. DE GARARU
 PR PREF. NELSON RESENDE DE ALBUQUERQUE, 15, CENTRO
 CEP: 49.830-000
 CNPJ: 13.112.669/0001-17



RELATÓRIO RESUMIDO DA EXECUÇÃO ORÇAMENTÁRIA - CONSOLIDADO
DEMONSTRATIVO DAS RECEITAS E DESPESAS COM AÇÕES E SERVIÇOS PÚBLICOS DE SAÚDE
 ORÇAMENTO FISCAL E DA SEGURIDADE SOCIAL
6º BIMESTRE DE 2020

RREO – ANEXO XII (LC 141/2012, art. 35)

EXERCÍCIO DO EMPENHO	VALOR MÍNIMO PARA APLICAÇÃO EM ASPs (l)	VALOR APLICADO EM ASPs NO EXERCÍCIO (m)	VALOR INSCRITO EM RP CONSIDERADO NO LIMITE2 (n)	VALOR APLICADO ALÉM DO LIMITE MÍNIMO (o) = (m - l)	TOTAL INSCRITO EM RP NO EXERCÍCIO	TOTAL DE RP PAGOS2	TOTAL DE RP A PAGAR	TOTAL DE RP CANCELADOS (p)	TOTAL DA COMPENSAÇÃO DE RP CANCELADOS (q)	SALDO DO VALOR APLICADO ALÉM DO LIMITE MÍNIMO APÓS CANCELAMENTOS E COMPENSAÇÕES (r) = (o + q - p)3	RESTOS A PAGAR CANCELADOS OU PRESCRITOS									
											SALDO INICIAL (s)	DESPESAS CUSTEADAS NO EXERCÍCIO DE REFERÊNCIA		SALDO FINAL (NÃO APLICADO) (x) = (s - t)						
		EMPENHADAS (t)	LIQUIDADAS (u)	PAGAS (v)	total (XXI)															
Empenhos de 2018																				
Empenhos de 2017																				
Empenhos de 2016																				
Empenhos de 2015																				
Empenhos de 2014 e anteriores																				
TOTAL DOS VALORES A COMPENSAR ATÉ O FINAL DO EXERCÍCIO SEGUINTE (XXI) (soma dos saldos negativos de cada exercício do empenho)																				
CONTROLE DE RESTOS A PAGAR CANCELADOS OU PRESCRITOS CONSIDERADOS PARA FINS DE APLICAÇÃO DA DISPONIBILIDADE DE CAIXA CONFORME ARTIGO 24§ 1º e 2º DA LC 141/2012																				
Restos a pagar cancelados ou prescritos em 2018 a ser compensados (XXII)																				
Restos a pagar cancelados ou prescritos em 2017 a ser compensados (XXIII)																				
Restos a pagar cancelados ou prescritos em exercícios anteriores a ser compensados (XXIV)																				
TOTAL DE RESTOS A PAGAR CANCELADOS OU PRESCRITOS (XXV)											total (XXI)									
RECEITAS ADICIONAIS PARA O FINANCIAMENTO DA SAÚDE NÃO COMPUTADAS NO CÁLCULO DO MÍNIMO											PREVISÃO ATUALIZADA (a)		PREVISÃO INICIAL		RECEITAS REALIZADAS					
											Até o Bimestre (b)		% (c) = (b/a)X100							
TRANSFERÊNCIA DE RECURSOS DO SISTEMA ÚNICO DE SAÚDE-SUS											3.350.000,00		3.350.000,00		4.394.312,94		132,00			
Provenientes da União											3.310.000,00		3.310.000,00		4.358.915,94		132,00			
Provenientes dos Estados											40.000,00		40.000,00		35.397,00		89,00			
FONTE: Sistema Gestor Ágape Sistemas, Unidade Responsável: PREFEITURA MUN. DE GARARU																				



PREFEITURA MUN. DE GARARU
PR PREF. NELSON RESENDE DE ALBUQUERQUE, 15, CENTRO
CEP: 49.830-000
CNPJ: 13.112.669/0001-17

RELATÓRIO RESUMIDO DA EXECUÇÃO ORÇAMENTÁRIA - CONSOLIDADO
DEMONSTRATIVO DAS RECEITAS E DESPESAS COM AÇÕES E SERVIÇOS PÚBLICOS DE SAÚDE
ORÇAMENTO FISCAL E DA SEGURIDADE SOCIAL
6º BIMESTRE DE 2020

RREO – ANEXO XII (LC 141/2012, art. 35)

Proventos de Outros Municípios	0,00	0,00	0,00	0,00	0,00
RECEITA DE OPERAÇÕES DE CRÉDITO INTERNAS E EXTERNAS VINCULADAS A SAÚDE (XXVII)	50.000,00	50.000,00		0,00	0,00
OUTRAS RECEITAS (XXVIII)	20.000,00	20.000,00		6.984,30	35,00
TOTAL DE RECEITAS ADICIONAIS PARA FINANCIAMENTO DA SAÚDE (XXIX) = (XXVI + XXVII + XXVIII)	3.420.000,00	3.420.000,00	3.420.000,00	4.401.297,24	129,00

DESPESAS COM SAÚDE NÃO COMPUTADAS NO CÁLCULO DO MÍNIMO

DESPESAS COM SAÚDE POR SUBFUNÇÕES E CATEGORIA ECONÔMICA NÃO COMPUTADAS NO CÁLCULO DO MÍNIMO	DOTAÇÃO INICIAL	DOTAÇÃO ATUALIZADA (c)	DESPESA EMPENHADA		DESPESA LIQUIDADADA		DESPESA PAGA		INSCRITAS EM RESTOS A PAGAR NÃO PROCESSADOS
			Até o Bimestre (d)	% (d/c) x 100	Até o Bimestre (e)	% (e/c) x 100	Até o Bimestre (f)	% (f/c) x 100	
ATENÇÃO BÁSICA (XXX)	2.788.000,00	3.417.642,87	3.417.642,81	1.00 %	3.403.770,09	1.00 %	3.388.980,10	1.00 %	13.872,72
Despesas Correntes	2.461.000,00	3.021.436,28	3.021.431,22	1.00 %	3.007.558,50	1.00 %	2.994.485,51	1.00 %	13.872,72
Despesas de Capital	327.000,00	396.211,59	396.211,59	1.00 %	396.211,59	1.00 %	394.494,59	1.00 %	0,00
ASSISTÊNCIA HOSPITALAR E AMBULATORIAL (XXXI)	221.000,00	217.359,31	217.359,08	1.00 %	214.998,72	0.99 %	214.578,72	0.99 %	2.360,36
Despesas Correntes	221.000,00	217.359,31	217.359,08	1.00 %	214.998,72	0.99 %	214.578,72	0.99 %	2.360,36
Despesas de Capital	0,00	0,00	0,00	0 %	0,00	0 %	0,00	0 %	0,00
SUPORTE PROFILÁTICO E TERAPÊUTICO (XXXII)	82.000,00	112.773,00	111.161,94	0.99 %	111.161,94	0.99 %	111.161,94	0.99 %	0,00
Despesas Correntes	82.000,00	112.773,00	111.161,94	0.99 %	111.161,94	0.99 %	111.161,94	0.99 %	0,00
Despesas de Capital	0,00	0,00	0,00	0 %	0,00	0 %	0,00	0 %	0,00
VIGILÂNCIA SANITÁRIA (XXXIII)	40.000,00	3.812,67	2.949,99	0.78 %	2.949,99	0.78 %	2.949,99	0.78 %	0,00
Despesas Correntes	38.000,00	3.812,67	2.949,99	0.78 %	2.949,99	0.78 %	2.949,99	0.78 %	0,00
Despesas de Capital	2.000,00	0,00	0,00	0 %	0,00	0 %	0,00	0 %	0,00
VIGILÂNCIA EPIDEMIOLÓGICA (XXXIV)	265.000,00	195.839,73	195.839,73	1.00 %	195.839,73	1.00 %	195.839,73	1.00 %	0,00
Despesas Correntes	264.000,00	195.839,73	195.839,73	1.00 %	195.839,73	1.00 %	195.839,73	1.00 %	0,00
Despesas de Capital	1.000,00	0,00	0,00	0 %	0,00	0 %	0,00	0 %	0,00
ALIMENTAÇÃO E NUTRIÇÃO (XXXV)	0,00	0,00	0,00	0 %	0,00	0 %	0,00	0 %	0,00

FONTE: Sistema Gestor Ágape Sistemas, Unidade Responsável: PREFEITURA MUN. DE GARARU

PREFEITURA MUN. DE GARARU
 PR PREF. NELSON RESENDE DE ALBUQUERQUE, 15, CENTRO
 CEP: 49.830-000
 CNPJ: 13.112.669/0001-17



RELATÓRIO RESUMIDO DA EXECUÇÃO ORÇAMENTÁRIA - CONSOLIDADO
DEMONSTRATIVO DAS RECEITAS E DESPESAS COM AÇÕES E SERVIÇOS PÚBLICOS DE SAÚDE
 ORÇAMENTO FISCAL E DA SEGURIDADE SOCIAL
6º BIMESTRE DE 2020

RREO – ANEXO XII (LC 141/2012, art. 35)

Despesas Correntes	0,00	0,00	0,00	0 %	0,00	0 %	0,00	0 %	0,00	0 %	0,00	0 %
Despesas de Capital	0,00	0,00	0,00	0 %	0,00	0 %	0,00	0 %	0,00	0 %	0,00	0 %
OUTRAS SUBFUNÇÕES (Apoio Administrativo/Manutenção) (XXXVI)	19.500,00	1.026.498,49	495.593,19	0,49 %	490.808,01	0,48 %	490.808,01	0,48 %	490.808,01	0,48 %	4.785,18	4,785,18
Despesas Correntes	14.000,00	766.998,49	236.093,19	0,31 %	231.308,01	0,31 %	231.308,01	0,31 %	231.308,01	0,31 %	4.785,18	4,785,18
Despesas de Capital	5.500,00	259.500,00	259.500,00	1,00 %	259.500,00	1,00 %	259.500,00	1,00 %	259.500,00	1,00 %	0,00	0,00
TOTAL DAS DESPESAS NÃO COMPUTADAS NO CÁLCULO DO MÍNIMO (XXXVII) = (XXX + XXXI + XXXII + XXXIII + XXXIV + XXXV + XXXVI)	3.415.500,00	4.973.931,07	4.440.546,74	0,90 %	4.419.528,48	0,89 %	4.404.318,49	0,89 %	4.404.318,49	0,89 %	21.018,26	21.018,26

DESPESAS TOTAIS COM SAÚDE EXECUTADAS COM COM RECURSOS PRÓPRIOS E COM RECURSOS TRANSFERIDOS DE OUTROS ENTES	DOTAÇÃO INICIAL	DOTAÇÃO ATUALIZADA (c)	DESPESA EMPENHADA		DESPESA LIQUIDADADA		DESPESA PAGA		INSCRITAS EM RESTOS A PAGAR NÃO PROCESSADOS
			Até o Bimestre (d)	% (d/c) x 100	Até o Bimestre (e)	% (e/c) x 100	Até o Bimestre (f)	% (f/c) x 100	
ATENÇÃO BÁSICA (XXXVIII) = (IV + XXX)	2.993.580,00	3.475.676,05	3.475.263,11	1,00 %	3.458.950,39	1,00 %	3.438.721,18	0,99 %	16.312,72
ASSISTÊNCIA HOSPITALAR E AMBULATORIAL (XXXIX) = (V + XXXI)	228.000,00	270.790,31	270.789,75	1,00 %	260.106,64	0,97 %	259.686,64	0,96 %	10.683,11
SUPORTE PROFILÁTICO E TERAPÊUTICO (XL) = (VI + XXXII)	102.000,00	113.904,20	112.293,14	0,99 %	112.293,14	0,99 %	112.293,14	0,99 %	0,00
VIGILÂNCIA SANITÁRIA (XLI) = (VII + XXXIII)	49.000,00	3.812,67	2.949,99	0,78 %	2.949,99	0,78 %	2.949,99	0,78 %	0,00
VIGILÂNCIA EPIDEMIOLÓGICA (XLII) = (VIII + XXXIV)	265.000,00	195.839,73	195.839,73	1,00 %	195.839,73	1,00 %	195.839,73	1,00 %	0,00
ALIMENTAÇÃO E NUTRIÇÃO (XLIII) = (XIX + XXXV)	0,00	0,00	0,00	0 %	0,00	0 %	0,00	0 %	0,00
OUTRAS SUBFUNÇÕES (Apoio Administrativo/Manutenção) (XLIV) = (X + XXXVI)	2.983.000,00	3.503.832,24	2.970.050,81	0,85 %	2.940.011,08	0,84 %	2.932.436,08	0,84 %	30.039,73
TOTAL DAS DESPESAS COM SAÚDE (XLV) = (XI + XXXVII)	6.620.580,00	7.563.855,20	7.027.186,53	0,93 %	6.970.150,97	0,93 %	6.941.926,76	0,92 %	57.035,56

(-) Despesas executadas com recursos provenientes das transferências de recursos de outros entes1

TOTAL DAS DESPESAS EXECUTADAS COM RECURSOS PRÓPRIOS (XLVI)

PREFEITURA MUN. DE GARARU
PR PREF. NELSON RESENDE DE ALBUQUERQUE, 15, CENTRO
CEP: 49.830-000
CNPJ: 13.112.669/0001-17



RELATÓRIO RESUMIDO DA EXECUÇÃO ORÇAMENTÁRIA - CONSOLIDADO
DEMONSTRATIVO DAS RECEITAS E DESPESAS COM AÇÕES E SERVIÇOS PÚBLICOS DE SAÚDE
ORÇAMENTO FISCAL E DA SEGURIDADE SOCIAL
6º BIMESTRE DE 2020

RREO – ANEXO XII (LC 141/2012, art. 35)


ELIZABETH FREIRE SANTOS DE OLIVEIRA
PREFEITO MUNICIPAL


VIRGLÍO DE OLIVEIRA LIMA NETO
CONTADOR CRC/SE Nº 6.076


JOSE JACIVALDO ALVES DE SANTANA
SECRETARIO FINANÇAS


ELISANDRA FELIX DE SANTANA
SECRETARIO DE CONTROLE INTERNO

MUNICÍPIO DE GARARU
RELATÓRIO RESUMIDO DA EXECUÇÃO ORÇAMENTÁRIA
DEMONSTRATIVO DAS PARCERIAS PÚBLICO-PRIVADAS
ORÇAMENTOS FISCAL E DA SEGURIDADE SOCIAL
PERÍODO DE REFERÊNCIA: NOVEMBRO A DEZEMBRO DE 2020

RREO - Anexo 13 (Lei nº 11.079, de 30.12.2004, arts. 22, 25 e 28)

Em Reais

ESPECIFICAÇÃO	SALDO TOTAL EM 31 DE DEZEMBRO DO EXERCÍCIO ANTERIOR (a)	REGISTROS EFETUADOS EM <EXERCÍCIO>		SALDO TOTAL (c) = (a + b)
		No bimestre	Até o bimestre (b)	
TOTAL DE ATIVOS				
Direitos Futuros				
Ativos Contabilizados na SPE				
Contrapartida para Provisões de PPP				
TOTAL DE PASSIVOS (I)				
Obrigações Não Relacionadas a Serviços				
Contrapartida para Ativos da SPE				
Provisões de PPP				
GARANTIAS DE PPP (II)				
SALDO LÍQUIDO DE PASSIVOS DE PPP				
PASSIVOS CONTINGENTES				
Contraprestações Futuras				
Riscos Não Provisionados				
Outros Passivos Contingentes				
ATIVOS CONTINGENTES				
Serviços Futuros				
Outros Ativos Contingentes				

SEM MOVIMENTO

DESPESAS DE PPP	EXERCÍCI ANTERIOR	EXERCÍCI CORRENT (EC)	<EC +	<EC + 2>	<EC + 3>	<EC + 4>	<EC + 5>	<EC + 6>	<EC + 7>	<EC + 8>	<EC + 9>
Das Estatais Não-Dependentes											
TOTAL DAS DESPESAS											
RECEITA CORRENTE LÍQUIDA (RCL)											
TOTAL DAS DESPESAS / RCL (%)											


SEM MOVIMENTO

Nota:

FONTE: Sistema: <Ágape>, Unidade Responsável: <Município de Gararu>, Emissão: <29/01/2021>.


ELIZABETH FREIRE SANTOS DE OLIVEIRA
PREFEITO MUNICIPAL


JOSE JUCIVALDO ALVES DE SANTANA
SECRETÁRIO FINANÇAS


VIRGILIO DE OLIVEIRA LIMA NETO
CONTADOR CRC/SE Nº 6.076


ELISANDRA FELIX DE SANTANA
SECRETÁRIO DE CONTROLE INTERNO

PREFEITURA MUN. DE GARARU
 PR PREF. NELSON RESENDE DE ALBUQUERQUE, 15, CENTRO
 CEP: 49.830-000
 CNPJ: 13.112.669/0001-17



RELATÓRIO RESUMIDO DA EXECUÇÃO ORÇAMENTÁRIA
DEMONSTRATIVO SIMPLIFICADO DO RELATÓRIO RESUMIDO DA EXECUÇÃO ORÇAMENTÁRIA
6º BIMESTRE DE 2020

RREO - Anexo XIV (LRF, Art. 48)

BALANÇO ORÇAMENTÁRIO		Até o Bimestre
RECEITAS		
Previsão Inicial		31.000.000,00
Previsão Atualizada		31.000.000,00
Receitas Realizadas		31.539.024,05
Déficit Orçamentário		842.160,53
Saldos de Exercícios Anteriores (Utilizados para Créditos Adicionais)		
DESPESAS		
Dotação Inicial		31.000.000,00
Créditos Adicionais		2.559.819,65
Dotação Atualizada		33.559.819,65
Despesas Empenhadas		32.381.184,58
Despesas Liquidadas		31.946.962,19
Despesas Pagas		31.629.682,22
Superávit Orçamentário		
DESPESAS POR FUNÇÃO/SUBFUNÇÃO		Até o Bimestre
Despesas Empenhadas		32.381.184,58
Despesas Liquidadas		31.946.962,19
RECEITA CORRENTE LÍQUIDA - RCL		Até o Bimestre
Receita Corrente Líquida		29.491.424,01
Receita Corrente Líquida Ajustada para Cálculo dos Limites de Endividamento		
Receita Corrente Líquida Ajustada para Cálculo dos Limites da Despesa com Pessoal		

FONTE: Sistema Gestor Ágape Sistemas, Unidade Responsável: PREFEITURA MUN. DE GARARU

PREFEITURA MUN. DE GARARU
 PR PREF. NELSON RESENDE DE ALBUQUERQUE, 15, CENTRO
 CEP: 49.830-000
 CNPJ: 13.112.669/0001-17



RELATÓRIO RESUMIDO DA EXECUÇÃO ORÇAMENTÁRIA
DEMONSTRATIVO SIMPLIFICADO DO RELATÓRIO RESUMIDO DA EXECUÇÃO ORÇAMENTÁRIA
6º BIMESTRE DE 2020

RREO - Anexo XIV (LRF, Art. 48)

RECEITAS E DESPESAS DO REGIME PRÓPRIO DE PREVIDÊNCIA DOS SERVIDORES		Até o Bimestre	
Regime Próprio de Previdência dos Servidores - PLANO PREVIDENCIÁRIO			
Receitas Previdenciárias Realizadas			0,00
Despesas Previdenciárias Empenhadas			0,00
Despesas Previdenciárias Liquidadas			0,00
Resultado Previdenciário			0,00
Regime Próprio de Previdência dos Servidores - PLANO FINANCEIRO			
Receitas Previdenciárias Realizadas			
Despesas Previdenciárias Empenhadas			
Despesas Previdenciárias Liquidadas			
Resultado Previdenciário			
RESULTADOS NOMINAL E PRIMÁRIO			
Resultado Nominal		RESULTADO APURADO ATÉ O BIMESTRE (B)	% EM RELAÇÃO À META (B/A)
Resultado Primário		-489.154,84	0,00
		-505.966,68	0,00
RESTOS A PAGAR A PAGAR POR PODER E MINISTÉRIO PÚBLICO			
	INSCRIÇÃO	CANCELAMENTO ATÉ O BIMESTRE	PAGAMENTO ATÉ O BIMESTRE
RESTOS A PAGAR PROCESSADOS			
Poder Executivo	1.719.738,52	0,00	526.822,76
Poder Legislativo	1.719.738,52	0,00	526.822,76
Poder Judiciário	0,00	0,00	0,00
Poder Judiciário	0,00	0,00	0,00
RESTOS A PAGAR NÃO-PROCESSADOS			
Poder Executivo	173.642,31	0,00	70.800,09
Poder Legislativo	168.142,31	0,00	65.300,09
Poder Judiciário	5.500,00	0,00	5.500,00
Poder Judiciário	0,00	0,00	0,00
			SALDO A PAGAR
			1.192.915,76
			1.192.915,76
			0,00
			0,00
			102.842,22
			102.842,22
			0,00
			0,00

FONTE: Sistema Gestor Ágape Sistemas, Unidade Responsável: PREFEITURA MUN. DE GARARU

PREFEITURA MUN. DE GARARU
 PR PREF. NELSON RESENDE DE ALBUQUERQUE, 15, CENTRO
 CEP: 49.830-000
 CNPJ: 13.112.669/0001-17



RELATÓRIO RESUMIDO DA EXECUÇÃO ORÇAMENTÁRIA
DEMONSTRATIVO SIMPLIFICADO DO RELATÓRIO RESUMIDO DA EXECUÇÃO ORÇAMENTÁRIA
6º BIMESTRE DE 2020

RREO - Anexo XIV (LRF, Art. 48)

	VALOR APURADO ATÉ O BIMESTRE	LIMITES CONSTITUCIONAIS ANUAIS	
		% MÍNIMO A APLICAR NO EXERCÍCIO	% APLICADO ATÉ O BIMESTRE
DESPESAS COM MANUTENÇÃO E DESENVOLVIMENTO DO ENSINO			
Mínimo Anual de <18% / 25%> das Receitas de Impostos na Manutenção e Desenvolvimento do Ensino	5.522.097,69	25,00	33,90
Mínimo Anual de 60% do FUNDEB na Remuneração do Magistério com Ensino Fundamental e Médio		60,00	
Mínimo Anual de 60% do FUNDEB na Remuneração do Magistério com Educação Infantil e Ensino Fundamental	6.896.796,34	60,00	0,89
RECEITAS DE OPERAÇÕES DE CRÉDITO E DESPESAS DE CAPITAL	VALOR APURADO ATÉ O BIMESTRE	SALDO NÃO REALIZADO	
Receita de Operação de Crédito	0,00		0,00
Despesa de Capital Líquida	3.137.409,62		50.374,72
PROJEÇÃO ATUARIAL DOS REGIMES DE PREVIDÊNCIA	EXERCÍCIO	10º EXERCÍCIO	20º EXERCÍCIO
Plano Previdenciário			
Receitas Previdenciárias			
Despesas Previdenciárias			
Resultado Previdenciário			
Plano Financeiro			
Receitas Previdenciárias			
Despesas Previdenciárias			
Resultado Previdenciário			
RECEITA DA ALIENAÇÃO DE ATIVOS E APLICAÇÃO DOS RECURSOS	VALOR APURADO ATÉ O BIMESTRE	SALDO A REALIZAR	
Receita de Capital Resultante da Alienação de Ativos	237.300,00		-227.300,00
Aplicação dos Recursos da Alienação de Ativos	0,00		0,00

FONTE: Sistema Gestor Ágape Sistemas, Unidade Responsável: PREFEITURA MUN. DE GARARU

PREFEITURA MUN. DE GARARU
 PR PREF. NELSON RESENDE DE ALBUQUERQUE, 15, CENTRO
 CEP: 49.830-000
 CNPJ: 13.112.669/0001-17



RELATÓRIO RESUMIDO DA EXECUÇÃO ORÇAMENTÁRIA
DEMONSTRATIVO SIMPLIFICADO DO RELATÓRIO RESUMIDO DA EXECUÇÃO ORÇAMENTÁRIA
6º BIMESTRE DE 2020

RREO - Anexo XIV (LRF, Art. 48)

DESPESAS COM AÇÕES E SERVIÇOS PÚBLICOS DE SAÚDE	VALOR APURADO ATÉ O BIMESTRE	LIMITES CONSTITUCIONAIS ANUAIS	
		% MÍNIMO A APLICAR NO EXERCÍCIO	% APLICADO ATÉ O BIMESTRE
Despesas com Ações e Serviços Públicos de Saúde executadas com recursos de impostos	2.586.639,79	15,00	15,88
DESPESAS DE CARÁTER CONTINUADO DERIVADAS DE PPP		VALOR APURADO NO EXERCÍCIO CORRENTE	
Total das Despesas / RCL (%)			


 ELIZABETH FREIRE SANTOS DE OLIVEIRA
 PREFEITO MUNICIPAL


 JOSE FELÍCIO ALVES DE SANTANA
 SECRETÁRIO FINANCEIRO


 VIRGÍLIO DE OLIVEIRA LIMA NETO
 CONTADOR CRC/SE Nº 6.076


 ELISANDRA FELIX DE SANTANA
 SECRETÁRIO DE CONTROLE INTERNO