



**ESTADO DE SERGIPE
PREFEITURA MUNICIPAL DE GARARU**

OFÍCIO N.º

GARARU/SE, 24 DE NOVEMBRO DE 2020

Assunto: Encaminha declaração de publicação do RREO – 5º Bimestre de 2020.

SENHOR PRESIDENTE,

Em atendimento ao art. 38, inciso XIV da Portaria Interministerial CGU/MF/MP 507/2011, encaminhamos a Declaração de Publicação do Relatório Resumido da Execução Orçamentária do Município de GARARU, relativa ao quinto bimestre do ano de 2020.

Atenciosamente,

Elizabeth Freire Santos de Oliveira
ELIZABETH FREIRE SANTOS DE OLIVEIRA
Prefeita Municipal
CPF: 385.671.645-91

**Exmo. Sr.
Dr. LUIZ AUGUSTO CARVALHO RIBEIRO
DD. Conselheiro Presidente do Tribunal de Contas do Estado
Aracaju/SE**



**ESTADO DE SERGIPE
PREFEITURA MUNICIPAL DE GARARU**

**DECLARAÇÃO DE PUBLICAÇÃO DO RELATÓRIO RESUMIDO DA EXECUÇÃO
ORÇAMENTÁRIA**

Declaro, sob as penas da Lei, que o Relatório Resumido da Execução Orçamentária de todos os poderes e órgãos do Município de GARARU, relativo ao quinto bimestre do ano de 2020, foi publicado com afixação no mural de avisos desta Prefeitura, nesta data e disponibilizados na internet em atendimento aos requisitos disposto nos arts. 52 e 53 da Lei Complementar nº 101, de 4 de maio de 2000.

Gararu/SE, 24 de novembro de 2020

Elizabeth Freire Santos de Oliveira
ELIZABETH FREIRE SANTOS DE OLIVEIRA

Prefeita Municipal
CPF: 385.671.645-91

PREFEITURA MUN. DE GARARU
 PR PREF. NELSON RESENDE DE ALBUQUERQUE, 15, CENTRO
 CEP: 49.830-000
 CNPJ: 13.112.669/0001-17



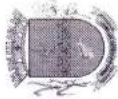
RELATÓRIO RESUMIDO DA EXECUÇÃO ORÇAMENTÁRIA - CONSOLIDADO
BALANÇO ORÇAMENTÁRIO
 ORÇAMENTO FISCAL E DA SEGURIDADE SOCIAL
5º BIMESTRE DE 2020

RREO - Anexo 1 (LRF, Art. 52, inciso I, alíneas "a" e "b" do inciso II e §1º)

RECEITAS	PREVISÃO INICIAL	PREVISÃO ATUALIZADA (A)	RECEITAS REALIZADAS			SALDO (A-C)	
			No Bimestre (B)	% (B/A)	Até o Bimestre (C)		% (C/A)
RECEITAS (EXCETO INTRA-ORÇAMENTÁRIAS) (I)	31.000.000,00	31.000.000,00	4.663.982,81	15,05 %	24.630.181,51	79,45 %	6.369.818,49
RECEITAS CORRENTES	30.360.000,00	30.360.000,00	4.426.682,81	14,58 %	23.850.569,04	78,56 %	6.509.430,96
RECEITA TRIBUTARIA	920.000,00	920.000,00	173.571,31	18,87 %	869.067,71	94,46 %	50.932,29
IMPOSTOS	895.000,00	895.000,00	170.349,48	19,03 %	846.897,68	94,53 %	48.102,32
TAXAS	25.000,00	25.000,00	3.221,83	12,89 %	22.170,03	88,68 %	2.829,97
RECEITA PATRIMONIAL	55.200,00	55.200,00	1.790,21	3,24 %	14.758,57	26,74 %	40.441,43
RECEITAS DE VALORES MOBILIARIOS	55.200,00	55.200,00	1.790,21	3,24 %	14.758,57	26,74 %	40.441,43
TRANSFERENCIAS CORRENTES	29.366.600,00	29.366.600,00	4.321.906,55	14,72 %	22.957.296,52	78,17 %	6.409.303,48
TRANSFERÊNCIAS DA UNIÃO E DE SUAS ENTIDADES	15.752.200,00	15.752.200,00	2.560.542,24	16,26 %	14.388.213,87	91,34 %	1.363.986,13
TRANSFERENCIAS INTERGOVERNAMENTAIS	3.614.400,00	3.614.400,00	547.284,00	15,14 %	2.376.786,49	65,76 %	1.237.613,51
TRANSFERÊNCIAS DE OUTRAS INSTITUIÇÕES PÚBLICAS	10.000.000,00	10.000.000,00	1.214.100,31	12,14 %	6.192.296,16	61,92 %	3.807.703,84
OUTRAS RECEITAS CORRENTES	18.200,00	18.200,00	-70.585,26	-387,83 %	9.446,24	51,90 %	8.753,76
INDENIZACOES E RESTITUICOES	1.200,00	1.200,00	826,24	68,85 %	826,24	68,85 %	373,76
RECEITAS DIVERSAS	17.000,00	17.000,00	-71.411,50	-420,07 %	8.620,00	50,71 %	8.380,00
RECEITAS DE CAPITAL	640.000,00	640.000,00	237.300,00	37,08 %	779.612,47	121,81 %	-139.612,47
ALIENACAO DE BENS	10.000,00	10.000,00	237.300,00	2373,00 %	237.300,00	2373,00 %	-227.300,00
ALIENACAO DE BENS MOVEIS	10.000,00	10.000,00	237.300,00	2373,00 %	237.300,00	2373,00 %	-227.300,00
TRANSFERENCIAS DE CAPITAL	630.000,00	630.000,00	0,00	0,00 %	542.312,47	86,08 %	87.687,53
TRANSFERÊNCIAS DA UNIÃO E DE SUAS ENTIDADES	595.000,00	595.000,00	0,00	0,00 %	542.312,47	91,14 %	52.687,53
TRANSFERENCIA INTERGOVERNAMENTAIS	35.000,00	35.000,00	0,00	0,00 %	0,00	0,00 %	35.000,00
RECEITAS (INTRA-ORÇAMENTÁRIAS) (II)	0,00	0,00	0,00	0 %	0,00	0 %	0,00
SUBTOTAL DAS RECEITAS (III) = (I + II)	31.000.000,00	31.000.000,00	4.663.982,81	15,05 %	24.630.181,51	79,45 %	6.369.818,49

FONTE: Sistema Gestor Ágape Sistemas, Unidade Responsável: PREFEITURA MUN. DE GARARU

PREFEITURA MUN. DE GARARU
 PR PREF. NELSON RESENDE DE ALBUQUERQUE, 15, CENTRO
 CEP: 49.830-000
 CNPJ: 13.112.669/0001-17



RELATÓRIO RESUMIDO DA EXECUÇÃO ORÇAMENTÁRIA - CONSOLIDADO
BALANÇO ORÇAMENTÁRIO
 ORÇAMENTO FISCAL E DA SEGURIDADE SOCIAL
5º BIMESTRE DE 2020

RREO - Anexo 1 (LRF, Art. 52, inciso I, alíneas "a" e "b" do inciso II e §1º)

RECEITAS	PREVISÃO INICIAL	PREVISÃO ATUALIZADA (A)	RECEITAS REALIZADAS			SALDO (A-C)
			No Bimestre (B)	% (B/A)	Até o Bimestre (C)	
OPERAÇÕES DE CRÉDITO / REFINANCIAMENTO (IV)	0,00	0,00	0,00	0 %	0,00	0,00
Operações de Crédito - Mercado Interno	0,00	0,00	0,00	0 %	0,00	0,00
Mobiliária	0,00	0,00	0,00	0 %	0,00	0,00
Contratual	0,00	0,00	0,00	0 %	0,00	0,00
Operações de Crédito - Mercado Externo	0,00	0,00	0,00	0 %	0,00	0,00
Mobiliária	0,00	0,00	0,00	0 %	0,00	0,00
Contratual	0,00	0,00	0,00	0 %	0,00	0,00
TOTAL DAS RECEITAS (V)=(III + IV)	31.000.000,00	31.000.000,00	4.663.982,81	15,05 %	24.630.181,51	6.369.818,49
DÉFICIT (VI)					812.594,67	
TOTAL COM DÉFICIT (VII) = (V + VI)	31.000.000,00	32.059.257,09	4.663.982,81		25.442.776,18	6.369.818,49
SALDOS DE EXERCÍCIOS ANTERIORES	0,00	0,00			0,00	
Recursos Arrecadados em Exercícios Anteriores - RPPS	0,00	0,00				
Superávit Financeiro Utilizado para Créditos Adicionais	0,00	0,00			0,00	

DESPESAS	DOTAÇÃO INICIAL (D)	DOTAÇÃO ATUALIZADA (E)	DESPESA EMPENHADA		SALDO G = (E-F)	DESPESA LIQUIDADADA		SALDO I=(E-H)	DESPESAS PAGAS ATÉ O BIMESTRE (J)
			No Bimestre	Até o Bimestre (F)		No Bimestre	Até o Bimestre (H)		
DESPESAS (EXCETO INTRA-ORÇAMENTÁRIAS) (VIII)	30.999.000,00	32.059.257,09	575.722,62	30.139.948,96	1.919.308,13	4.580.763,70	25.442.776,18	6.616.480,91	25.105.421,68
DESPESAS CORRENTES	29.438.800,00	29.229.658,86	193.011,23	27.679.235,33	1.550.423,53	4.207.415,33	23.446.370,59	5.783.288,27	23.193.482,02
PESSOAL E ENCARGOS SOCIAIS	22.025.100,00	20.464.630,94	-104.477,73	20.100.339,59	364.291,35	2.868.745,46	16.861.624,37	3.603.006,57	16.856.266,11

PREFEITURA MUN. DE GARARU
 PR PREF. NELSON RESENDE DE ALBUQUERQUE, 15, CENTRO
 CEP: 49.830-000
 CNPJ: 13.112.669/0001-17



RELATÓRIO RESUMIDO DA EXECUÇÃO ORÇAMENTÁRIA - CONSOLIDADO
BALANÇO ORÇAMENTÁRIO
 ORÇAMENTO FISCAL E DA SEGURIDADE SOCIAL
 5º BIMESTRE DE 2020

RREO - Anexo 1 (LRF, Art. 52, inciso I, alíneas "a" e "b" do inciso II e §1º)

DESPESAS	DOTAÇÃO INICIAL (D)	DOTAÇÃO ATUALIZADA (E)	DESPESA EMPENHADA		SALDO G = (E-F)	DESPESA LIQUIDADADA		SALDO I = (E-H)	DESPESAS PAGAS ATÉ O BIMESTRE (J)
			Até o Bimestre (F)			Até o Bimestre (H)			
			No Bimestre	Até o Bimestre (F)		No Bimestre	Até o Bimestre (H)		
JUROS E ENCARGOS DA DÍVIDA	1.000,00	0,00	0,00	0,00	0,00	0,00	0,00	0,00	0,00
OUTRAS DESPESAS CORRENTES	7.412.700,00	8.765.027,92	297.488,96	7.578.895,74	1.186.132,18	6.584.746,22	2.180.281,70	6.337.215,91	
DESPESAS DE CAPITAL	1.412.700,00	2.662.098,23	382.711,39	2.460.713,63	221.384,60	1.996.405,59	685.692,64	1.911.939,66	
INVESTIMENTOS	1.225.700,00	2.510.798,23	382.711,39	2.290.713,63	220.084,60	1.837.351,94	673.446,29	1.752.886,01	
INVERSOES FINANCEIRAS	15.500,00	800,00	0,00	0,00	800,00	0,00	800,00	0,00	
AMORTIZACAO DA DÍVIDA	171.500,00	170.500,00	0,00	170.000,00	500,00	159.053,65	11.446,35	159.053,65	
RESERVA DE CONTIGENCIA	147.500,00	147.500,00	0,00	0,00	147.500,00	0,00	147.500,00	0,00	
OUTRAS DEDUÇÕES	147.500,00	147.500,00	0,00	0,00	147.500,00	0,00	147.500,00	0,00	
DESPESAS (INTRA-ORÇAMENTÁRIAS) (IX)	1.000,00	0,00	0,00	0,00	0,00	0,00	0,00	0,00	0,00
DESPESAS CORRENTES	1.000,00	0,00	0,00	0,00	0,00	0,00	0,00	0,00	0,00
PESSOAL E ENCARGOS SOCIAIS	0,00	0,00	0,00	0,00	0,00	0,00	0,00	0,00	0,00
JUROS E ENCARGOS DA DÍVIDA	0,00	0,00	0,00	0,00	0,00	0,00	0,00	0,00	0,00
OUTRAS DESPESAS CORRENTES	1.000,00	0,00	0,00	0,00	0,00	0,00	0,00	0,00	0,00
DESPESAS DE CAPITAL	0,00	0,00	0,00	0,00	0,00	0,00	0,00	0,00	0,00
INVESTIMENTOS	0,00	0,00	0,00	0,00	0,00	0,00	0,00	0,00	0,00
INVERSOES FINANCEIRAS	0,00	0,00	0,00	0,00	0,00	0,00	0,00	0,00	0,00
AMORTIZACAO DA DÍVIDA	0,00	0,00	0,00	0,00	0,00	0,00	0,00	0,00	0,00
SUBTOTAL DAS DESPESAS (X) = (VIII + IX)	31.000.000,00	32.059.257,09	575.722,62	30.139.948,96	1.919.308,13	25.442.776,18	6.616.480,91	25.105.421,68	0,00
AMORTIZACAO DA DIV. / REFINANCIAMENTO (XI)	0,00	0,00	0,00	0,00	0,00	0,00	0,00	0,00	0,00



PREFEITURA MUN. DE GARARU
 PR PREF. NELSON RESENDE DE ALBUQUERQUE, 15, CENTRO
 CEP: 49.830-000
 CNPJ: 13.112.669/0001-17

RELATÓRIO RESUMIDO DA EXECUÇÃO ORÇAMENTÁRIA - CONSOLIDADO
BALANÇO ORÇAMENTÁRIO
 ORÇAMENTO FISCAL E DA SEGURIDADE SOCIAL
5º BIMESTRE DE 2020

RREO - Anexo 1 (LRF, Art. 52, inciso I, alíneas "a" e "b" do inciso II e §1º)

DESPESAS	DOTAÇÃO INICIAL (D)	DOTAÇÃO ATUALIZADA (E)	DESPESA EMPENHADA		SALDO G = (E-F)	DESPESA LIQUIDADADA		SALDO I = (E-H)	DESPESAS PAGAS ATÉ O BIMESTRE (J)
			No Bimestre	Até o Bimestre (F)		No Bimestre	Até o Bimestre (H)		
AMORTIZAÇÃO DA DÍVIDA INTERNA	0,00	0,00	0,00	0,00	0,00	0,00	0,00	0,00	0,00
DÍVIDA MOBILIÁRIA	0,00	0,00	0,00	0,00	0,00	0,00	0,00	0,00	0,00
OUTRAS DÍVIDAS	0,00	0,00	0,00	0,00	0,00	0,00	0,00	0,00	0,00
AMORTIZAÇÃO DA DÍVIDA EXTERNA	0,00	0,00	0,00	0,00	0,00	0,00	0,00	0,00	0,00
DÍVIDA MOBILIÁRIA	0,00	0,00	0,00	0,00	0,00	0,00	0,00	0,00	0,00
OUTRAS DÍVIDAS	0,00	0,00	0,00	0,00	0,00	0,00	0,00	0,00	0,00
TOTAL DAS DESPESAS (XII) = (X + XI)	31.000.000,00	32.059.257,09	575.722,62	30.139.948,96	1.919.308,13	25.442.776,18	6.616.480,91	25.105.421,68	0,00
SUPERÁVIT (XIII)				0,00		0,00			0,00
TOTAL COM SUPERÁVIT (XIV) = (XII + XIII)	31.000.000,00	32.059.257,09	575.722,62	30.139.948,96	1.919.308,13	25.442.776,18	6.616.480,91	25.105.421,68	0,00
RESERVA DO RPPS	0,00	0,00			0,00				

Obs: As receitas correntes estão lançadas pelo valor líquido das deduções.


Manual de Demonstrativos Fiscais - 8ª edição - pág. 142.

ELIZABETH FREIRE SANTOS DE OLIVEIRA
 PREFEITO MUNICIPAL

JOSE ACCIVALDO ALVES DE SANTANA
 SECRETÁRIO FINANÇAS

TATIANA DE SOUSA CRUZ
 CONTADOR CRC SE Nº 1.798

ELISANDRA FELIX DE SANTANA
 SECRETÁRIO DE CONTROLE INTERNO



PREFEITURA MUN. DE GARARU
PR PREF. NELSON RESENDE DE ALBUQUERQUE, 15. CENTRO
CEP: 49.830-000
CNPJ: 13.112.669/0001-17


RELATÓRIO RESUMIDO DA EXECUÇÃO ORÇAMENTÁRIA - CONSOLIDADO
DEMONSTRATIVO DA EXECUÇÃO DAS DESPESAS POR FUNÇÃO E SUBFUNÇÃO
ORÇAMENTO FISCAL E DA SEGURIDADE SOCIAL
5º BIMESTRE DE 2020

LRF, Art 52, inciso II, alínea "c" - Anexo II

FUNÇÃO/SUBFUNÇÃO	DOTAÇÃO INICIAL	DOTAÇÃO ATUALIZADA (A)	DESPESA EMPENHADA		SALDO		DESPESA LIQUIDADADA		SALDO (E) = (A - D)	INSCRITAS EM RESTOS A PAGAR NÃO PROCESSADOS (F)
			Até o Bimestre (B)		(C) = (A - B)		Até o Bimestre (D)			
			No Bimestre	%	No Bimestre	%	No Bimestre	%		
DESPESAS (EXCETO INTRA-ORÇAMENTÁRIAS) (I)	30.999.000,00	32.059.257,09	30.139.948,96	100,00	1.919.308,13	4.580.763,70	25.442.776,18	84,42	6.616.480,91	0,00
LEGISLATIVA	1.400.000,00	1.400.000,00	1.168.604,07	3,88	231.395,93	197.900,56	968.650,97	3,21	431.349,03	0,00
ACAO LEGISLATIVA	1.400.000,00	1.400.000,00	1.168.604,07	3,88	231.395,93	197.900,56	968.650,97	3,81	431.349,03	0,00
JUDICIARIA	495.000,00	602.557,72	596.298,04	1,98	6.259,68	127.852,61	543.281,88	1,80	59.275,84	0,00
ACAO JUDICIARIA	495.000,00	602.557,72	596.298,04	1,98	6.259,68	127.852,61	543.281,88	2,14	59.275,84	0,00
ADMINISTRACAO	3.992.100,00	4.924.624,16	4.911.797,43	16,30	12.826,73	723.188,04	4.356.217,95	14,45	568.406,21	0,00
ADMINISTRACAO GERAL	3.096.600,00	3.495.963,74	3.494.512,57	11,59	1.441,17	444.920,99	3.056.278,39	12,01	439.675,35	0,00
ADMINISTRACAO FINANCEIRA	644.000,00	870.778,43	869.602,28	2,89	1.176,15	165.502,00	795.339,93	3,13	75.438,50	0,00
CONTROLE INTERNO	190.000,00	548.391,99	547.682,58	1,82	709,41	112.765,05	504.599,63	1,98	43.792,36	0,00
FORMACAO DE RECURSOS HUMANOS	5.000,00	0,00	0,00	0,00	0,00	0,00	0,00	0,00	0,00	0,00
COMUNICACAO SOCIAL	56.500,00	9.500,00	0,00	0,00	9.500,00	0,00	0,00	0,00	9.500,00	0,00
ASSISTENCIA SOCIAL	2.127.600,00	2.195.319,12	35.938,76	4,68	783.717,51	179.826,38	915.088,57	3,04	1.280.230,55	0,00
ASSISTENCIA AO IDOSO	6.000,00	6.000,00	0,00	0,00	6.000,00	0,00	0,00	0,00	6.000,00	0,00
ASSISTENCIA A CRIANCA E AO ADOLESCENTE	335.000,00	323.680,00	159.370,92	0,53	164.309,08	26.905,90	124.395,55	0,49	199.284,45	0,00
ASSISTENCIA COMUNITARIA	1.786.600,00	1.865.639,12	28.927,68	4,15	613.408,43	152.920,48	790.693,02	3,11	1.074.946,10	0,00
SAUDE	6.620.580,00	7.262.535,41	200.260,61	22,37	518.971,63	1.163.132,70	5.579.583,00	18,51	1.682.952,41	0,00
ADMINISTRACAO GERAL	2.983.000,00	3.358.541,89	2.886.602,37	9,58	471.939,52	452.497,22	2.439.515,28	9,59	919.026,61	0,00
ATENCAO BASICA	2.993.580,00	3.270.736,13	3.265.293,55	10,83	5.442,58	619.098,84	2.669.104,73	10,49	601.631,40	0,00
ASSISTENCIA HOSPITALAR E AMBULATORIAL	228.000,00	279.636,80	44.505,00	0,93	67,36	43.672,34	194.052,13	0,76	85.584,67	0,00
SUPORTE PROFILATICO E TERAPEUTICO	102.000,00	155.665,00	18.938,30	0,38	40.518,66	18.588,30	112.293,14	0,44	43.371,86	0,00
VIGILANCIA SANITARIA	49.000,00	17.834,67	0,00	0,06	657,59	0,00	2.949,99	0,01	14.884,68	0,00
VIGILANCIA EPIDEMIOLOGICA	265.000,00	180.120,92	-18.000,00	0,60	345,92	29.276,00	161.667,73	0,64	18.453,19	0,00

Em Reais

PREFEITURA MUN. DE GARARU
 PR PREF. NELSON RESENDE DE ALBUQUERQUE, 15, CENTRO
 CEP: 49.830-000
 CNPJ: 13.112.669/0001-17



RELATÓRIO RESUMIDO DA EXECUÇÃO ORÇAMENTÁRIA - CONSOLIDADO
DEMONSTRATIVO DA EXECUÇÃO DAS DESPESAS POR FUNÇÃO E SUBFUNÇÃO
 ORÇAMENTO FISCAL E DA SEGURIDADE SOCIAL
5º BIMESTRE DE 2020

LRF, Art 52, inciso II, alínea "c" - Anexo II

FUNÇÃO/SUBFUNÇÃO	DOTAÇÃO INICIAL	DOTAÇÃO ATUALIZADA (A)	DESPESA EMPENHADA			DESPESA LIQUIDADADA			SALDO (E) = (A - D)	INSCRITAS EM RESTOS A PAGAR NÃO PROCESSADOS (F)	
			SALDO (C) = (A - B)		SALDO		%				
			No Bimestre	Até o Bimestre (B)	No Bimestre	Até o Bimestre (D)					
EDUCACAO	13.112.360,00	11.449.248,61	90.681,78	11.418.474,80	37,88	30.773,81	1.517.768,98	9.828.921,84	32,61	1.620.326,77	0,00
ADMINISTRAÇÃO GERAL	3.500,00	0,00	0,00	0,00	0,00	0,00	0,00	0,00	0,00	0,00	0,00
ENSINO FUNDAMENTAL	12.889.060,00	11.235.521,61	164.223,78	11.213.880,80	37,21	21.640,81	1.517.318,98	9.667.501,29	38,00	1.568.020,32	0,00
EDUCACAO INFANTIL	144.800,00	177.887,00	-33.742,00	166.764,00	0,56	9.133,00	450,00	147.461,55	0,58	30.435,45	0,00
EDUCACAO DE JOVENS E ADULTOS	75.000,00	35.830,00	-39.800,00	35.830,00	0,12	0,00	0,00	13.959,00	0,05	21.871,00	0,00
CULTURA	65.860,00	139.602,22	0,00	18.255,00	0,06	121.347,22	6.000,00	18.255,00	0,06	121.347,22	0,00
ADMINISTRAÇÃO GERAL	0,00	99.582,56	0,00	0,00	0,00	99.582,56	0,00	0,00	0,00	99.582,56	0,00
PATRIMONIO HISTORICO, ARTISTICO E ARQUEOLOGICO	1.000,00	0,00	0,00	0,00	0,00	0,00	0,00	0,00	0,00	0,00	0,00
DIFUSAO CULTURAL	64.860,00	40.019,66	0,00	18.255,00	0,06	21.764,66	6.000,00	18.255,00	0,07	21.764,66	0,00
URBANISMO	1.614.000,00	2.609.314,13	269.886,31	2.573.373,78	8,54	35.940,35	473.006,58	2.214.876,06	7,35	394.436,07	0,00
INFRA-ESTRUTURA URBANA	209.000,00	769.110,42	159.184,93	746.110,23	2,48	23.000,19	164.193,87	607.327,68	2,39	161.782,74	0,00
SERVICOS URBANOS	1.405.000,00	1.840.203,71	110.701,38	1.827.263,55	6,06	12.940,16	308.812,71	1.607.550,38	6,32	232.653,33	0,00
SANEAMENTO	6.000,00	1.000,00	0,00	0,00	0,00	1.000,00	0,00	0,00	0,00	1.000,00	0,00
SANEAMENTO BASICO RURAL	3.000,00	1.000,00	0,00	0,00	0,00	1.000,00	0,00	0,00	0,00	1.000,00	0,00
SANEAMENTO BASICO URBANO	3.000,00	0,00	0,00	0,00	0,00	0,00	0,00	0,00	0,00	0,00	0,00
AGRICULTURA	637.000,00	532.754,21	-33.362,00	532.062,26	1,77	691,95	66.240,06	465.651,62	1,54	67.102,59	0,00
ADMINISTRAÇÃO GERAL	6.000,00	0,00	0,00	0,00	0,00	0,00	0,00	0,00	0,00	0,00	0,00
ABASTECIMENTO	56.000,00	668,54	0,00	0,00	0,00	668,54	0,00	0,00	0,00	668,54	0,00
IRRIGACAO	565.000,00	532.085,67	-33.362,00	532.062,26	1,77	23,41	66.240,06	465.651,62	1,83	66.434,05	0,00
PROMOCAO DA PRODUCAO AGROPECUARIA	10.000,00	0,00	0,00	0,00	0,00	0,00	0,00	0,00	0,00	0,00	0,00
COMERCIO E SERVICOS	59.000,00	2.231,44	0,00	0,00	0,00	2.231,44	0,00	0,00	0,00	2.231,44	0,00
TURISMO	59.000,00	2.231,44	0,00	0,00	0,00	2.231,44	0,00	0,00	0,00	2.231,44	0,00

FONTE: Sistema Gestor Ágape Sistemas, Unidade Responsável: PREFEITURA MUN. DE GARARU

PREFEITURA MUN. DE GARARU
 PR PREF. NELSON RESENDE DE ALBUQUERQUE, 15, CENTRO
 CEP: 49.830-000
 CNPJ: 13.112.669/0001-17



RELATÓRIO RESUMIDO DA EXECUÇÃO ORÇAMENTÁRIA - CONSOLIDADO
DEMONSTRATIVO DA EXECUÇÃO DAS DESPESAS POR FUNÇÃO E SUBFUNÇÃO
 ORÇAMENTO FISCAL E DA SEGURIDADE SOCIAL
5º BIMESTRE DE 2020

Em Reais

FUNÇÃO/SUBFUNÇÃO	DOTAÇÃO INICIAL	DOTAÇÃO ATUALIZADA (A)	DESPESA EMPENHADA		SALDO (C) = (A - B)	DESPESA LIQUIDADADA		SALDO (E) = (A - D)	INSCRITAS EM RESTOS A PAGAR NÃO PROCESSADOS (F)
			%			%			
			No Bimestre	Até o Bimestre (B)		No Bimestre	Até o Bimestre (D)		
TRANSPORTE	152.000,00	406.786,66	7.000,00	391.723,63	15.063,03	80.665,07	273.858,64	132.928,02	0,00
TRANSPORTE RODOVIARIO	152.000,00	406.786,66	7.000,00	391.723,63	15.063,03	80.665,07	273.858,64	132.928,02	0,00
DESPORTO E LAZER	570.000,00	385.783,41	13.155,70	374.194,56	11.588,85	45.182,72	278.388,65	107.394,76	0,00
DESPORTO COMUNITARIO	582.000,00	381.703,41	13.155,70	374.194,56	7.588,85	45.182,72	278.388,65	103.394,76	0,00
LAZER	8.000,00	4.000,00	0,00	0,00	4.000,00	0,00	0,00	4.000,00	0,00
RESERVA DE CONTINGENCIA	147.500,00	147.500,00	0,00	0,00	147.500,00	0,00	0,00	147.500,00	0,00
RESERVA DE CONTINGENCIA	147.500,00	147.500,00	0,00	0,00	147.500,00	0,00	0,00	147.500,00	0,00
DESPESAS (INTRA-ORÇAMENTÁRIAS) (II)	1.000,00	0,00	0,00	0,00	0,00	0,00	0,00	0,00	0,00
ADMINISTRACAO	1.000,00	0,00	0,00	0,00	0,00	0,00	0,00	0,00	0,00
ADMINISTRACAO FINANCEIRA	1.000,00	0,00	0,00	0,00	0,00	0,00	0,00	0,00	0,00
TOTAL (III) = (I + II)	31.000.000,00	32.059.257,09	575.722,62	30.139.948,96	1.919.308,13	4.580.763,70	25.442.776,18	6.616.480,91	0,00

ELIZABETH REBE SANTOS DE OLIVEIRA
 PREFEITO MUNICIPAL

TATYANA DE SOUSA CRUZ
 CONTADOR CRC SE Nº 7.798

JOSE ACIV. ALDOVALVES DE SANTANA
 SECRETARIO FINANÇAS

ELISANDRA FELIX DE SANTANA
 SECRETARIO DE CONTROLE INTERNO



PREFEITURA MUN. DE GARARU
PR PREF. NELSON RESENDE DE ALBUQUERQUE, 15, CENTRO
CEP: 49.830-000
CNPJ: 13.112.669/0001-17

RELATÓRIO RESUMIDO DA EXECUÇÃO ORÇAMENTÁRIA - CONSOLIDADO
DEMONSTRATIVO DA RECEITA CORRENTE LÍQUIDA
5º BIMESTRE DE 2020

RREO - Anexo III (LRF, Art. 53, inciso I)

Em Reais

ESPECIFICAÇÃO	NOV/2019	DEZ/2019	JAN/2020	FEV/2020	MAR/2020	ABR/2020	MAI/2020	JUN/2020	JUL/2020	AGO/2020	SET/2020	OUT/2020	TOTAL (ÚLTIMOS 12 MESES)	PREVISÃO P/O EXERCÍCIO
RECEITAS CORRENTES (I)	2.595.371,85	4.166.922,26	2.347.266,88	2.942.986,49	2.148.010,93	2.460.851,56	2.937.549,74	2.379.733,40	3.569.920,03	2.467.559,88	2.326.329,44	2.518.017,14	32.860.521,60	33.542.200,00
Receita Tributária	60.464,56	172.957,17	96.927,12	76.937,66	70.154,47	70.313,99	62.167,29	55.450,74	183.601,87	79.943,26	72.397,53	101.173,78	1.102.489,44	920.000,00
IPTU	1.401,60	7.302,31	1.683,44	1.039,28	472,00	435,67	80,00	1.020,00	140,00	0,00	970,00	1.504,10	16.048,40	15.000,00
ISS	17.104,05	51.391,30	24.638,63	19.617,89	23.596,44	25.860,17	23.042,67	37.331,86	22.822,74	25.903,89	16.520,23	48.149,65	335.979,52	260.000,00
ITBI	8.360,00	9.381,00	2.200,00	4.600,00	2.340,00	2.200,00	0,00	0,00	0,00	9.000,00	11.440,00	14.001,00	63.522,00	20.000,00
IRRF	32.322,91	103.512,56	64.227,21	48.872,13	42.538,83	40.636,07	33.140,06	15.730,78	159.503,07	43.875,37	41.924,34	35.840,16	662.123,49	600.000,00
Outras Receitas Tributárias	1.276,00	1.370,00	4.177,84	2.808,36	1.207,20	1.182,08	5.904,56	1.368,10	1.136,06	1.164,00	1.542,96	1.678,87	24.816,03	25.000,00
Receita de Contribuições	0,00	0,00	0,00	0,00	0,00	0,00	0,00	0,00	0,00	0,00	0,00	0,00	0,00	0,00
Receita Patrimonial	2.359,41	3.174,54	3.137,96	2.247,15	2.024,79	1.271,83	1.262,63	1.226,78	943,68	853,55	758,01	1.032,20	20.292,52	55.200,00
Receita Agropecuária	0,00	0,00	0,00	0,00	0,00	0,00	0,00	0,00	0,00	0,00	0,00	0,00	0,00	0,00
Receita Industrial	0,00	0,00	0,00	0,00	0,00	0,00	0,00	0,00	0,00	0,00	0,00	0,00	0,00	0,00
Receita de Serviços	0,00	0,00	0,00	0,00	0,00	0,00	0,00	0,00	0,00	0,00	0,00	0,00	0,00	0,00
Transferências Correntes	2.531.517,74	3.988.223,03	2.245.331,74	2.852.284,14	2.075.075,97	2.387.513,20	2.873.493,42	2.322.855,88	3.383.161,48	2.315.068,82	2.323.853,41	2.415.176,91	31.724.695,74	32.548.800,00
Cota-Parte do FPM	980.797,12	1.672.097,17	991.621,78	1.432.849,22	837.826,59	821.255,53	858.026,10	698.479,28	1.204.106,83	764.877,67	616.115,70	829.043,03	11.707.096,02	13.500.000,00
Cota-Parte do ICMS	263.961,06	396.570,44	271.073,32	264.767,48	281.684,06	209.076,29	189.675,94	255.102,47	218.655,71	222.138,39	314.256,96	302.090,62	3.189.052,74	3.200.000,00
Cota-Parte do IPVA	13.851,07	9.684,15	14.206,31	13.842,23	38.359,12	6.211,06	3.957,63	10.964,51	16.063,73	11.951,31	11.647,48	9.428,28	160.146,88	200.000,00
Cota-Parte do ITR	601,16	407,72	38,28	0,00	0,00	0,00	0,00	0,00	0,00	22,31	2.187,42	3.274,84	6.531,73	5.000,00
Transferência da LC 87/1986	0,00	0,00	0,00	0,00	0,00	0,00	0,00	0,00	0,00	0,00	0,00	0,00	0,00	1.000,00
Transferência da LC 61/1989	178,74	178,74	151,93	123,44	132,94	113,95	91,16	104,45	113,95	113,95	123,44	151,93	1.578,62	5.000,00
Transferência do FUNDEB	653.660,82	752.129,26	775.675,24	856.515,83	615.022,54	589.378,20	541.358,11	479.893,37	578.718,47	541.634,09	567.943,20	646.157,11	7.598.086,24	10.000.000,00
Outras Transferências	618.467,77	1.157.175,55	193.164,88	294.185,94	302.050,72	761.478,17	1.280.384,48	878.311,80	1.365.502,79	774.331,10	811.579,21	625.571,10	9.062.203,51	5.637.800,00
Demais Receitas Correntes	1.030,14	2.567,52	1.272,07	1.517,54	755,70	1.752,54	626,40	200,00	2.213,00	71.694,25	-70.679,51	94,25	13.043,90	18.200,00
DEDUÇÕES (II)	-251.877,75	-315.783,88	-255.418,25	-342.316,41	-231.600,48	-207.331,32	-210.350,12	-192.930,07	-190.227,40	-199.820,63	-188.866,12	-228.797,65	-2.815.320,08	-3.182.200,00
Contrib. Servidor Plano de Previdência	0,00	0,00	0,00	0,00	0,00	0,00	0,00	0,00	0,00	0,00	0,00	0,00	0,00	0,00
Compensação Financeira entre Regimes	0,00	0,00	0,00	0,00	0,00	0,00	0,00	0,00	0,00	0,00	0,00	0,00	0,00	0,00
Deduções para o FUNDEB	-251.877,75	-315.783,88	-255.418,25	-342.316,41	-231.600,48	-207.331,32	-210.350,12	-192.930,07	-190.227,40	-199.820,63	-188.866,12	-228.797,65	-2.815.320,08	-3.182.200,00
RECEITA CORRENTE LÍQUIDA (III) = (I - II)	2.343.494,10	3.851.138,38	2.091.850,63	2.600.670,08	1.916.410,45	2.253.520,24	2.727.199,62	2.186.803,33	3.379.692,63	2.287.739,25	2.137.463,32	2.289.219,49	30.045.201,52	30.360.000,00






FONTE: Sistema Gestor Ágape Sistemas, Unidade Responsável: PREFEITURA MUN. DE GARARU

MUNICÍPIO DE GARARU
 RELATÓRIO RESUMIDO DA EXECUÇÃO ORÇAMENTÁRIA
DEMONSTRATIVO DAS RECEITAS E DESPESAS PREVIDENCIÁRIAS DO REGIME PRÓPRIO DE PREVIDÊNCIA DOS SERVIDORES
 ORÇAMENTO DA SEGURIDADE SOCIAL
 PERÍODO DE REFERÊNCIA: SETEMBRO A OUTUBRO DE 2020

RREO - Anexo 4 (LRF, Art. 53, inciso II)

Em Reais

RECEITAS	PREVISÃO INICIAL	PREVISÃO ATUALIZADA	RECEITAS REALIZADAS	
			Até o Bimestre/ <Exercício>	Até o Bimestre/ <Exercício Anterior>
SEM MOVIMENTO				
RECEITAS CORRENTES (I)				
Receita de Contribuições dos Segurados				
Pessoal Civil				
Ativo				
Inativo				
Pensionista				
Pessoal Militar				
Ativo				
Inativo				
Militar				
Outras Receitas de Contribuições				
Receita Patrimonial				
Receitas Imobiliárias				
Receitas de Valores Mobiliários				
Outras Receitas Patrimoniais				
Receita de Serviços				
Outras Receitas Correntes				
Compensação Previdenciária do RGPS para o RPPS				
Demais Receitas Correntes				
RECEITAS DE CAPITAL (II)				
Alienação de Bens, Direitos e Ativos				
Amortização de Empréstimos				
Outras Receitas de Capital				
TOTAL DAS RECEITAS PREVIDENCIÁRIAS RPPS - (III) = (I + II)				

[Handwritten Signature]

[Handwritten Signature]

DESPESAS PREVIDENCIÁRIAS - RPPS	DOTAÇÃO INICIAL		DOTAÇÃO ATUALIZADA		DESPESAS EMPENHADAS		DESPESAS LIQUIDADAS		INSCRITAS EM RESTOS A PAGAR NÃO PROCESSADOS	
			Até o Bimestre/ <Exercício>		Até o Bimestre/ <Exercício Anterior>		Até o Bimestre/ <Exercício>		Em <Exercício Anterior>	
ADMINISTRAÇÃO (IV)										
Despesas Correntes										
Despesas de Capital										
PREVIDÊNCIA (V)										
Pessoal Civil										
Aposentadorias										
Pensões										
Outros Benefícios Previdenciários										
Pessoal Militar										
Reformas										
Pensões										
Outros Benefícios Previdenciários										
Outras Despesas Previdenciárias										
Compensação Previdenciária do RPPS para o RGPS										
Demais Despesas Previdenciárias										
TOTAL DAS DESPESAS PREVIDENCIÁRIAS RPPS (VI) = (IV + V)										
RESULTADO PREVIDENCIÁRIO (VII) = (III - VI)										
RECURSO RPPS ARRECADADOS EM EXERCÍCIO										
VALOR										
RESERVA ORÇAMENTÁRIA DO RPPS										
VALOR										
APORTES DE RECURSOS PARA O PLANO PREVIDENCIÁRIO DO RPPS										
Plano de Amortização - Contribuição Patronal Suplementar										
Plano de Amortização - Aporte Periódico de Valores Predefinidos										
Outros Aportes para o RPPS										
Recursos para Cobertura de Déficit Financeiro										
BENS E DIREITOS DO RGPS										
Caixa										
Bancos Conta Movimento										
Investimentos e Aplicações										
Outros Bens e Direitos										

SEM MOVIMENTO





RECEITAS PREVIDENCIÁRIAS - RPPS	PREVISÃO INICIAL	PREVISÃO ATUALIZADA	RECEITAS REALIZADAS	
			Até o Bimestre/ <Exercício>	Até o Bimestre/ <Exercício Anterior>
RECEITAS CORRENTES (VIII) Receita de Contribuições dos Segurados Civil Ativo Inativo Pensionista Militar Ativo Inativo Pensionista Receita de Contribuições Patronais Civil Ativo Inativo Pensionista Militar Ativo Inativo Pensionista Em Regime de Parcelamento de Débitos Receita Patrimonial Receitas Imobiliárias Receitas de Valores Mobiliários Outras Receitas Patrimoniais Receita de Serviços Outras Receitas Correntes Compensação Previdenciária do RGPS para o RPPS Demais Receitas Correntes RECEITAS DE CAPITAL (IX) Alienação de Bens, Direitos e Ativos Amortização de Empréstimos Outras Receitas de Capital RECEITAS DE CAPITAL (IX) Alienação de Bens Amortização de Empréstimos Outras Receitas de Capital TOTAL DAS RECEITAS PREVIDENCIÁRIAS RPPS - (X) = (VIII + IX)				
SEM MOVIMENTO				





DESPESAS PREVIDENCIÁRIAS - RPPS	DOTAÇÃO INICIAL	DOTAÇÃO ATUALIZADA	DESPESAS EMPENHADAS		DESPESAS LIQUIDADAS		INSCRITAS EM RESTOS A PAGAR NÃO	
			Até o Bimestre/ <Exercício>	Até o Bimestre/ <Exercício Anterior>	Até o Bimestre/ <Exercício>	Até o Bimestre/ <Exercício Anterior>	Em <Exercício>	Em <Exercício Anterior>
ADMINISTRAÇÃO (XI)								
Despesas Correntes								
Despesas de Capital								
PREVIDÊNCIA (XII)								
Benefícios - Civil								
Aposentadorias								
Pensões								
Outros Benefícios Previdenciários								
Benefícios - Militar								
Reformas								
Pensões								
Outros Benefícios Previdenciários								
Outras Despesas Previdenciárias								
Compensação Previdenciária do RPPS para o RGPS								
Demais Despesas Previdenciárias								
TOTAL DAS DESPESAS PREVIDENCIÁRIAS (XIII) = (XI + XII)								

SEM MOVIMENTO

RESULTADO PREVIDENCIÁRIO (XIV) = (X-XIII)								
--	--	--	--	--	--	--	--	--

APORTES DE RECURSOS PARA O PLANO FINANCEIRO DO RPPS	APORTES REALIZADOS
Recursos para Cobertura de Insuficiências Financeiras	
Recursos para Formação de Reserva	

FONTE: Sistema: <Ágape>, Unidade Responsável: <Município de Garama>, Emissão: <24/11/2020>.


 ELIZABETH FREIRE-SANTOS DE OLIVEIRA
 PREFEITO MUNICIPAL


 TATYANA DE SOUSA CRUZ
 CONTADOR CRC/SE Nº 7.798


 JOSE JUCIVALDO ALVES DE SANTANA
 SECRETARIO FINANÇAS


 ELISANDRA FELIX DE SANTANA
 SECRETARIO DE CONTROLE INTERNO

MUNICÍPIO DE GARARU
RELATÓRIO RESUMIDO DA EXECUÇÃO ORÇAMENTÁRIA
DEMONSTRATIVO DO RESULTADO PRIMÁRIO E NOMINAL
ORÇAMENTOS FISCAL E DA SEGURIDADE SOCIAL
PERÍODO DE REFERÊNCIA: SETEMBRO A OUTUBRO DE 2020

RREO - ANEXO 6 (LRF, art 53, inciso III)

RECEITAS PRIMÁRIAS	PREVISÃO ATUALIZADA	RECEITAS REAL Até o Bimestre (a)
RECEITAS CORRENTES (I)	30.360.000,00	23.850.569,00
Receitas Tributárias	920.000,00	869.067,71
IPTU	15.000,00	7.344,49
ISS	260.000,00	267.484,17
ITBI	20.000,00	45.781,00
IRRF	600.000,00	526.288,02
Outras Receitas Tributárias	25.000,00	22.170,03
Receitas de Contribuições	0,00	0,00
Receitas Previdenciárias		
Outras Receitas de Contribuições	55.200,00	14.758,57
Receita Patrimonial		
Outras Receita Patrimonial		
Aplicações Financeiras (II)	55.200,00	14.758,57
Transferências Correntes	29.366.600,00	22.957.296,40
Cota-Parte do FPM	11.000.000,00	7.340.922,20
Cota-Parte do ICMS	2.560.000,00	2.022.817,20
Cota-Parte do IPVA	160.000,00	109.305,45
Cota-Parte ITR	4.000,00	4.418,33
Transferência da LC 87/96	800,00	0,00
Transferência da LC 61/89	4.000,00	976,95
Transferência do FUNDEB	10.000.000,00	6.192.296,10
Outras Transferências Correntes	5.637.800,00	7.286.560,10
Demais Receitas Correntes	18.200,00	9.446,24
Outras Receitas Financeiras (III)	18.200,00	9.446,24
Receitas Correntes Restantes		
RECEITAS PRIMARIAS CORRENTES (IV) = (I-II-III)	30.304.800,00	23.835.810,40
RECEITAS DE CAPITAL (V)	675.000,00	1.016.912,40
Operações de Crédito (VI)		
Amortização de Empréstimos (VII)		
Alienação de Bens	10.000,00	237.300,00

DESPESAS PRIMÁRIAS	DOTAÇÃO ATUALIZADA	ATÉ O BIMESTRE			
		DESPESAS EMPENHADAS	DESPESAS LIQUIDADAS	DESPESAS PAGAS (a)	RESTOS A P. PROCESSO PAGOS (b)
DESPESAS CORRENTES (XIII)	29.229.658,86	27.679.235,33	23.446.370,59	23.193.482,02	498.:
Pessoal e Encargos Sociais	20.464.630,94	20.100.339,59	16.861.624,37	16.856.266,11	40.:
Juros e Encargos da Dívida (XIV)	-	-	-	-	
Outras Despesas Correntes	8.765.027,92	7.578.895,74	6.584.746,22	6.337.215,91	457.:
DESPESAS PRIMÁRIAS CORRENTES (XV) = (XIII - XIV)	29.229.658,86	27.679.235,33	23.446.370,59	23.193.482,02	498.:
DESPESAS DE CAPITAL (XVI)	2.682.098,23	2.460.713,63	1.996.405,59	1.911.939,66	
Investimentos	2.510.798,23	2.290.713,63	1.837.351,94	1.752.886,01	
Inversões Financeiras	800,00	-	-	-	
Concessão de Empréstimos e Financiamentos (XVII)					
Aquisição de Título de Capital já Integralizado (XVIII)					
Aquisição de Título de Crédito (XIX)					
Demais Inversões Financeiras	800,00	-	-	-	
Amortização da Dívida (XX)	170.500,00	170.000,00	159.053,65	159.053,65	
DESPESAS PRIMÁRIAS DE CAPITAL (XXI)=(XVI-XVII-XVIII-XIX-XX)	2.511.598,23	2.290.713,63	1.837.351,94	1.752.886,01	
RESERVA DE CONTINGÊNCIA (XXII)	147.500,00				
DESPESA PRIMÁRIA TOTAL (XXIII)=(XV+XXI+XXII)	31.888.757,09	29.969.948,96	25.283.722,53	24.946.368,03	498.:
RESULTADO PRIMÁRIO (XXIV) = (XIIIa-(XXIIIa+XXIIIb+XXIIIc)				-900.094,74	

META FISCAL PARA O RESULTADO PRIMARIO	
Meta fixada no Anexo de Metas Fiscais da LDO para o exercício de referência	-

JUROS NOMINAIS	
JUROS, ENCARGOS E VARIAÇÕES MONETÁRIAS ATIVOS (XXV)	
JUROS, ENCARGOS E VARIAÇÕES MONETÁRIAS PASSIVOS (XXVI)	

RESULTADO NOMINAL - Acima da Linha (XXVII)=(XXIV+(XXV-XXVI)	-
--	---

META FISCAL PARA O RESULTADO NOMINAL	
Meta fixada no Anexo de Metas Fiscais da LDO para o exercício de referência	

AJUSTE METODOLÓGICO	
VARIAÇÃO SALDO RPP = (XXXIII) = (XXXa - XXXb)	
RECEITA DE ALIENAÇÃO DE INVESTIMENTOS PERMANENTES (IX)	
PASSIVOS RECONHECIDOS NA DC (XXXIV)	
VARIAÇÃO CAMBIAL (XXXV)	
PAGAMENTO DE PRECATÓRIOS INTEGRANTE DA DC (XXXVI)	
OUTROS AJUSTES (XXXVII)	
RESULTADO NOMINAL AJUSTADO - Abaixo da Linha (XXXVIII) = (XXXII - XXXIII - IX + XXXIV + XXXV - XXXVI + XXXVII)	

RESULTADO PRIMÁRIO - Abaixo da Linha (XXXIX) = XXXVIII - (XXV - XXVI)
--

INFORMAÇÕES ADICIONAIS	
SALDO DE EXERCÍCIOS ANTERIORES	
Recursos Arrecadados em Exercícios Anteriores - RPPS	
Superávit Financeiro Utilizado para Abertura e Reabertura de Créditos Adicionais	
RESERVA ORÇAMENTÁRIA DO RPPS	

FONTE: Sistema: <Agape>, Unidade Responsável: <Município de Gararu>, Emissão: <24/11/2020>.

EL

ELIZABETH FREIRE SANTOS DE OLIVEIRA
PREFEITO MUNICIPAL

J. Santana

JOSE JUCIVALDO ALVES DE SANTANA
SECRETÁRIO FINANÇAS

EL

ELISANDRA FÉLIX DE SANTANA
SECRETÁRIO DE CONTROLE INTERNO

MUNICÍPIO DE GARARU
RELATÓRIO RESUMIDO DA EXECUÇÃO ORÇAMENTÁRIA
DEMONSTRATIVO DOS RESTOS A PAGAR POR PODER E ÓRGÃO
ORÇAMENTOS FISCAL E DA SEGURIDADE SOCIAL
PERÍODO DE REFERÊNCIA: SETEMBRO A OUTUBRO DE 2020

RREO - ANEXO 7 (LRF, art. 53, inciso V)

PODER/ÓRGÃO	RESTOS A PAGAR PROCESSADOS E NÃO PROCESSADOS LIQUIDADOS EM EXERCÍCIOS ANTERIORES						RESTOS A PAGAR		
	Inscritos		Pagos ©	Cancelados (d)	Saldo a pagar e=(a+b)-(c+d)	Inscritos		Liquidade	
	Em Exercícios Anteriores (a)	Em 31 de dezembro de <Exercício Anterior> (b)				Em Exercícios Anteriores (f)	Em 31 de dezembro de <Exercício Anterior> (g)		(h)
RESTOS A PAGAR (EXCETO INTRA-ORÇAMENTÁRIOS) (I)	1.201.056,72	518.681,80	498.349,56	-	1.221.388,96	69.054,29	104.588,02	71.186,	
PODER EXECUTIVO	1.201.056,72	518.681,80	498.349,56		1.221.388,96	69.054,29	99.088,02	65.686,	
PODER LEGISLATIVO					-		5.500,00	5.500,	
RESTOS A PAGAR (INTRA-ORÇAMENTÁRIOS) (II)									
TOTAL (III) = (I + II)	1.201.056,72	518.681,80	498.349,56	-	1.221.388,96	69.054,29	104.588,02	71.186,	

FONTE: Sistema: <Agap>; Unidade Responsável: <Município de Gararu>; Emissão: <24/11/2020>.


ELIZABETH FREIRE SANTOS DE OLIVEIRA
PREFEITO MUNICIPAL


JOSE JUCIVALDO ALVES DE SANTANA
SECRETÁRIO FINANÇAS


ELISANDRA FÉLIX DE SANTANA
SECRETÁRIO DE CONTROLE INTER

MUNICÍPIO DE GARARU
RELATÓRIO RESUMIDO DA EXECUÇÃO ORÇAMENTÁRIA
DEMONSTRATIVO DAS RECEITAS E DESPESAS COM MANUTENÇÃO E DESENVOLVIMENTO DO ENSINO - MDE
ORÇAMENTOS FISCAL E DA SEGURIDADE SOCIAL
PERÍODO DE REFERÊNCIA: SETEMBRO A OUTUBRO DE 2020

RREO - ANEXO 8 (LDB, art. 72)

RECEITAS DO ENSINO		
RECEITA RESULTANTE DE IMPOSTOS (caput do art. 212 da Constituição)	PREVISÃO INICIAL	PREVISÃO ATUALIZADA (a)
1- RECEITA DE IMPOSTOS	895.000,00	895.000,00
1.1- Receita Resultante do Imposto sobre a Propriedade Predial e Territorial Urbana – IPTU	15.000,00	15.000,00
1.1.1- IPTU	10.000,00	10.000,00
1.1.2- Multas, Juros de Mora, Dívida Ativa e Outros Encargos do IPTU	5.000,00	5.000,00
1.2- Receita Resultante do Imposto sobre Transmissão Inter Vivos – ITBI	20.000,00	20.000,00
1.2.1- ITBI	20.000,00	20.000,00
1.2.2- Multas, Juros de Mora, Dívida Ativa e Outros Encargos do ITBI	0,00	0,00
1.3- Receita Resultante do Imposto sobre Serviços de Qualquer Natureza – ISS	260.000,00	260.000,00
1.3.1- ISS	260.000,00	260.000,00
1.3.2- Multas, Juros de Mora, Dívida Ativa e Outros Encargos do ISS	0,00	0,00
1.4- Receita Resultante do Imposto de Renda Retido na Fonte – IRRF	600.000,00	600.000,00
1.4.1- IRRF	600.000,00	600.000,00
2- RECEITA DE TRANSFERÊNCIAS CONSTITUCIONAIS E LEGAIS	16.911.000,00	16.911.000,00
2.1- Cota-Parte FPM	12.500.000,00	12.500.000,00
2.1.1- Cota-Parte FPM - 1%	1.000.000,00	1.000.000,00
2.2- Cota-Parte ICMS	3.200.000,00	3.200.000,00
2.3- ICMS-Desoneração – L.C. nº87/1996	1.000,00	1.000,00
2.4- Cota-Parte IPI-Exportação	5.000,00	5.000,00
2.5- Cota-Parte ITR	5.000,00	5.000,00
2.6- Cota-Parte IPVA	200.000,00	200.000,00
3-TOTAL DA RECEITA DE IMPOSTOS (1 + 2)	17.806.000,00	17.806.000,00
RECEITAS ADICIONAIS PARA FINANCIAMENTO DO ENSINO	PREVISÃO INICIAL	PREVISÃO ATUALIZADA (a)
4- RECEITA DA APLICAÇÃO FINANCEIRA DE OUTROS RECURSOS DE IMPOSTOS VINCULADOS AO ENSINO	10.000,00	10.000,00
5- RECEITA DE TRANSFERÊNCIAS DO FNDE	791.000,00	791.000,00
5.1- Transferências do Salário-Educação	360.000,00	360.000,00
5.2- Transferências Direta - PDDE	10.000,00	10.000,00
5.3- Transferências Diretas - PNAE	161.000,00	161.000,00
5.4- Transferências Diretas - PNATE	250.000,00	250.000,00

FUNDEB

RECEITAS DO FUNDEB	PREVISÃO INICIAL	PREVISÃO ATUALIZADA (a)
10- RECEITAS DESTINADAS AO FUNDEB	3.182.200,00	3.182.200,00
10.1- Cota-Parte FPM Destinada ao FUNDEB – (20% de 2.1)	2.500.000,00	2.500.000,00
10.2- Cota-Parte ICMS Destinada ao FUNDEB – (20% de 2.2)	640.000,00	640.000,00
10.3- ICMS-Desoneração Destinada ao FUNDEB – (20% de 2.3)	200,00	200,00
10.4- Cota-Parte IPI-Exportação Destinada ao FUNDEB – (20% de 2.4)	1.000,00	1.000,00
10.5- Cota-Parte ITR ou ITR Arrecadado Destinados ao FUNDEB – (20% de ((1.5 – 1.5.5) + 2.5))	1.000,00	1.000,00
10.6- Cota-Parte IPVA Destinada ao FUNDEB – (20% de 2.6)	40.000,00	40.000,00
11- RECEITAS RECEBIDAS DO FUNDEB	10.010.000,00	10.010.000,00
11.1- Transferências de Recursos do FUNDEB	10.000.000,00	10.000.000,00
11.2- Complementação da União ao FUNDEB	0,00	0,00
11.3- Receita de Aplicação Financeira dos Recursos do FUNDEB	10.000,00	10.000,00
12- RESULTADO LÍQUIDO DAS TRANSFERÊNCIAS DO FUNDEB (11.1 – 10)	6.827.800,00	6.827.800,00

[SE RESULTADO LÍQUIDO DA TRANSFERÊNCIA (12) > 0] = ACRÉSCIMO RESULTANTE DAS TRANSFERÊNCIAS DO FUNDEB

[SE RESULTADO LÍQUIDO DA TRANSFERÊNCIA (12) < 0] = DECRÉSCIMO RESULTANTE DAS TRANSFERÊNCIAS DO FUNDEB

DESPESAS DO FUNDEB	DOTAÇÃO INICIAL	DOTAÇÃO ATUALIZADA (d)	DESPESAS EMPENHADA		A
			Até o Bimestre (e)	% (f) = (e/d)	
13- PAGAMENTO DOS PROFISSIONAIS DO MAGISTÉRIO	7.997.000,00	6.141.157,57	6.137.793,43	99,95%	
13.1- Com Educação Infantil	4.000,00	982.585,21	982.046,95	99,95%	
13.2- Com Ensino Fundamental	7.993.000,00	5.158.572,36	5.155.746,48	99,95%	
14- OUTRAS DESPESAS	2.000.000,00	1.124.422,00	1.121.022,00	99,70%	
14.1- Com Educação Infantil	12.000,00	179.907,52	179.363,52	99,70%	
14.2- Com Ensino Fundamental	1.988.000,00	944.514,48	941.658,48	99,70%	
15- TOTAL DAS DESPESAS DO FUNDEB (13 + 14)	9.997.000,00	7.265.579,57	7.258.815,43	199,64%	

DEDUÇÕES PARA FINS DE LIMITE DO FUNDEB

16 - RESTOS A PAGAR INSCRITOS NO EXERCÍCIO SEM DISPONIBILIDADE FINANCEIRA DE RECURSOS DO FUNDEB

16.1 - FUNDEB 60%

16.2 - FUNDEB 40%

17 - DESPESAS CUSTEADAS COM O SUPERÁVIT FINANCEIRO, DO EXERCÍCIO ANTERIOR, DO FUNDEB

17.1 - FUNDEB 60%

17.2 - FUNDEB 40%

18- TOTAL DAS DEDUÇÕES CONSIDERADAS PARA FINS DE LIMITE DO FUNDEB (16 + 17)

INDICADORES DO FUNDEB

19 - TOTAL DAS DESPESAS DO FUNDEB PARA FINS DE LIMITE (15 - 18)

MANUTENÇÃO E DESENVOLVIMENTO DO ENSINO – DESPESAS CUSTEADAS COM A RECEITA RESULTANTE DE IMPOSTOS E RECURSOS				
DESPESAS COM AÇÕES TÍPICAS DE MDE	DOTAÇÃO INICIAL	DOTAÇÃO ATUALIZADA (d)	DESPESAS EMPENHADAS	
			Até o Bimestre (e)	% f=(e/d)*100
22- EDUCAÇÃO INFANTIL	48.000,00	1.608.515,67	1.606.354,80	100%
22.1- Creche	0,00	4.000,00	4.000,00	100%
22.1.1 - Despesa Custeada com Recurso do FUNDEB	0,00	0,00	0,00	#DIV/0!
22.1.2 - Despesa Custeada com Outros Recursos de Impostos	0,00	4.000,00	4.000,00	100%
22.2- Pré-escola	48.000,00	1.604.515,67	1.602.354,80	100%
22.2.1 - Despesa Custeada com Recurso do FUNDEB	17.000,00	1.162.492,73	1.161.410,47	100%
22.2.2 - Despesa Custeada com Outros Recursos de Impostos	31.000,00	442.022,94	440.944,33	100%
23 - ENSINO FUNDAMENTAL	11.399.360,00	8.419.707,68	8.408.343,46	100%
23.1 - Despesas Custeadas com Recursos do FUNDEB	9.983.000,00	6.103.086,84	6.097.404,96	100%
23.2 - Despesas Custeadas com Outros Recursos de Impostos	1.416.360,00	2.316.620,84	2.310.938,50	100%
24 - ENSINO MÉDIO	0,00	0,00	0,00	#DIV/0!
25 - ENSINO SUPERIOR	0,00	0,00	0,00	#DIV/0!
26 - ENSINO PROFISSIONAL NÃO INTEGRADO AO ENSINO REGULAR	0,00	0,00	0,00	#DIV/0!
27 - OUTRAS	0,00	0,00	0,00	#DIV/0!
28 - TOTAL DAS DESPESAS COM AÇÕES TÍPICAS DE MDE	11.447.360,00	10.028.223,35	10.014.698,26	100%

DEDUÇÕES CONSIDERADAS PARA FINS DE LIMITE CONSTITUCIONAL

29 - RESULTADO LÍQUIDO DAS TRANSFERÊNCIAS DO FUNDEB
30 - DESPESAS CUSTEADAS COM A COMPLEMENTAÇÃO DO FUNDEB NO EXERCÍCIO
31 - DESPESAS CUSTEADAS COM O SUPERÁVIT FINANCEIRO, DO EXERCÍCIO ANTERIOR, DO FUNDEB
32 - DESPESAS CUSTEADAS COM O SUPERÁVIT FINANCEIRO, DO EXERCÍCIO ANTERIOR, DE OUTROS RECURSOS DE IMPOSTOS
33 - RESTOS A PAGAR INSCRITOS NO EXERCÍCIO SEM DISPONIBILIDADE FINANCEIRA DE RECURSOS DE IMPOSTOS VINCULADOS AO ENSINO ⁴
34 - CANCELAMENTO, NO EXERCÍCIO, DE RESTOS A PAGAR INSCRITOS COM DISPONIBILIDADE FINANCEIRA DE RECURSOS DE IMPOSTOS VINCULADOS AO ENSINO = (44j)
35 - TOTAL DAS DEDUÇÕES CONSIDERADAS PARA FINS DE LIMITE CONSTITUCIONAL (29 + 30 + 31 + 32 + 33 + 34)
36- TOTAL DAS DESPESAS PARA FINS DE LIMITE ((22 + 23) + (35))
37 - PERCENTUAL DE APLICAÇÃO EM MDE SOBRE A RECEITA LÍQUIDA DE IMPOSTOS ((36) / (3) * 100) % - LIMITE CONSTITUCIONAL 25%

OUTRAS INFORMAÇÕES PARA CONTROLE

OUTRAS DESPESAS CUSTEADAS COM RECEITAS ADICIONAIS PARA FINANCIAMENTO DO ENSINO	DOTAÇÃO INICIAL	DOTAÇÃO ATUALIZADA (d)	DESPESAS EMPENHADAS	
			Até o Bimestre (e)	% f=(e/d)*100
38 - DESPESAS CUSTEADAS COM A APLICAÇÃO FINANCEIRA DE OUTROS RECURSOS DE IMPOSTOS VINCULADOS AO ENSINO	0,00	0,00	0,00	#DIV/0!
39 - DESPESAS CUSTEADAS COM A CONTRIBUIÇÃO SOCIAL DO SALÁRIO-EDUCAÇÃO	360.000,00	168.105,56	167.348,56	100%
40 - DESPESAS CUSTEADAS COM OPERAÇÕES DE CRÉDITO	0,00	0,00	0,00	#DIV/0!

RESTOS A PAGAR INSCRITOS COM DISPONIBILIDADE FINANCEIRA DE RECURSOS DE IMPOSTOS VINCULADOS AO ENSINO	SALDO ATÉ O BIMESTRE
44 - RESTOS A PAGAR DE DESPESAS COM MDE	0,00
44.1 - Executadas com Recursos de Impostos Vinculados ao Ensino	0,00
44.2 - Executadas com Recursos do FUNDEB	0,00
CONTROLE DA DISPONIBILIDADE FINANCEIRA	FUNDEB
45- SALDO FINANCEIRO EM 31 DE DEZEMBRO DE <EXERCÍCIO ANTERIOR>	10.114,10
46- (+) INGRESSO DE RECURSOS ATÉ O BIMESTRE	6.192.296,16
47- (-) PAGAMENTOS EFETUADOS ATÉ O BIMESTRE	6.196.460,79
47.1 - Orçamento do Exercício	6.196.460,79
47.2 - Restos a Pagar	0,00
48- (+) RECEITA DE APLICAÇÃO FINANCEIRA DOS RECURSOS ATÉ O BIMESTRE	1.454,08
49- (=) DISPONIBILIDADE FINANCEIRA ATÉ O BIMESTRE	7.403,55
50 - (+) Ajustes	0,00
50.1 - (+) Retenções	0,00
50.2 - (-) Valores a recuperar	0,00
50.3 - (+) Outros valores extraorçamentários	0,00
50.4 - (+) Conciliação Bancária	0,00
51 - (=) SALDO FINANCEIRO CONCILIADO	7.403,55

FONTE: Sistema: <Ágape>, Unidade Responsável: <Município de Gararu>, Emissão: <24/11/2020>.

¹ Limites mínimos anuais a serem cumpridos no encerramento do exercício.

² Art. 21, § 2º, Lei 11.494/2007: "Até 5% dos recursos recebidos à conta dos Fundos, inclusive relativos à complementação da União recebidos nos termos do §1º do art. 6º desta Lei, poderão ser utilizados mediante abertura de crédito adicional."


³ Caput do artigo 212 da CF/1988

⁴ Os valores referentes à parcela dos Restos a Pagar inscritos sem disponibilidade financeira vinculada à educação deverão ser informados somente no RREO do último bimestre do exercício.

⁵ Limites mínimos anuais a serem cumpridos no encerramento do exercício, no âmbito de atuação prioritária, conforme LDB, art. 11, V.

⁶ Nos cinco primeiros bimestres do exercício o acompanhamento poderá ser feito com base na despesa empenhada ou na despesa liquidada. No último bimestre do exercício, o valor deverá corresponder a

⁷ Essa coluna poderá ser apresentada somente no último bimestre


 ELIZABETH FREIRE SANTOS DE OLIVEIRA
 PREFEITO MUNICIPAL


 JOSE JUCIVALDO ALVES DE SANTANA
 SECRETÁRIO FINANÇAS

MUNICÍPIO DE GARARU
RELATÓRIO RESUMIDO DA EXECUÇÃO ORÇAMENTÁRIA
DEMONSTRATIVO DAS RECEITAS DE OPERAÇÕES DE CRÉDITO E DESPESAS DE CAPITAL
ORÇAMENTOS FISCAL E DA SEGURIDADE SOCIAL
PERÍODO DE REFERÊNCIA: SETEMBRO A OUTUBRO DE 2020

RREO – ANEXO 9 (LRF, art.53, § 1º, inciso I)

RECEITAS	PREVISÃO ATUALIZADA (a)	RECEITAS REALIZADAS Até o bimestre (b)			Em Reais	
		RECEITAS DE OPERAÇÕES DE CREDITO (I)	DOTAÇÃO ATUALIZADA	DESPESAS EMPENHADAS	DESPESAS LIQUIDADAS	DESPESAS INSCRITAS EM RESTOS A PAGAR NÃO PROCESSADOS
SEM MOVIMENTO						
DESPESAS DE CAPITAL	-	-	-	-	-	SALDO NÃO EXECUTADO (f) = (d - e)
(-) Incentivos Fiscais a Contribuinte	-	-	-	-	-	-
(-) Incentivos Fiscais a Contribuinte por Instituições Financeiras	-	-	-	-	-	-
DESPESA DE CAPITAL LIQUIDA (II)	-	-	-	-	-	-

Fonte: Sistema: <Agape>. Unidade Responsável: <Município de Gararu>, Emissão: <24/11/2020>.

Notas:

¹ < Operações de Crédito descritas na CF, art. 167, inciso III>

² Durante o exercício, somente as despesas liquidadas são consideradas executadas. No encerramento do exercício, as despesas não liquidadas inscritas em restos a

- a) Despesas liquidadas, consideradas aquelas em que houve a entrega do material ou serviço, nos termos do art. 63 da Lei 4.320/64;
- b) Despesas empenhadas, mas não liquidadas, inscritas em Restos a Pagar não-processados, consideradas liquidadas no encerramento do exercício, por força do art.35, inciso II da Lei 4.320/64.


ELIZABETH FREIRE SANTOS DE OLIVEIRA
PREFEITO MUNICIPAL


JOSE JUCIVALDO ALVES DE SANTANA
SECRETÁRIO FINANÇAS


TATYANA DE SOUSA CRUZ
CONTADOR CRC/SE N° 7.798


ELISANDRA FÉLIX DE SANTANA
SECRETÁRIO DE CONTROLE INTERNO


MUNICÍPIO DE GARARU
 RELATÓRIO RESUMIDO DA EXECUÇÃO ORÇAMENTÁRIA
DEMONSTRATIVO DA PROJEÇÃO ATUARIAL DO REGIME PRÓPRIO DE PREVIDÊNCIA DOS SERVIDORES
 ORÇAMENTO DA SEGURIDADE SOCIAL
 PERÍODO DE REFERÊNCIA: SETEMBRO A OUTUBRO DE 2020

EXERCÍCIO	RECEITAS PREVIDENCIÁRIAS (a)	DESPESAS PREVIDENCIÁRIAS (b)	RESULTADO PREVIDENCIÁRIO (c) = (a - b)	Em Reais SALDO FINANCEIRO DO EXERCÍCIO (d) = ("d" exerc. Anterior) + (c)
SEM MOVIMENTO				

FONTE: Sistema: <Ágsape>, Unidade Responsável: <Município de Gararu>, Emissão: <24/11/2020>.

1 Projeção atuarial elaborada em <DATA DA AVALIAÇÃO> e oficialmente enviada para o Ministério da Previdência Social – MPS.


 ELIZABETH FREIRE SANTOS DE OLIVEIRA
 PREFEITO MUNICIPAL


 JOSE JUCIVALDO ALVES DE SANTANA
 SECRETÁRIO FINANÇAS


 TATYANA DE SOUSA CRUZ
 CONTADOR CRC/SE N° 7.798


 ELISANDRA FÉLIX DE SANTANA
 SECRETÁRIO DE CONTROLE INTERNO

MUNICÍPIO DE GARARU
RELATÓRIO RESUMIDO DA EXECUÇÃO ORÇAMENTÁRIA
DEMONSTRATIVO DA RECEITA DE ALIENAÇÃO DE ATIVOS E APLICAÇÃO DOS RECURSOS
ORÇAMENTOS FISCAL E DA SEGURIDADE SOCIAL
PERÍODO DE REFERÊNCIA: SETEMBRO A OUTUBRO DE 2020

		RECEITAS REALIZADAS					Em Reais
		PREVISÃO ATUALIZADA	(b)				SALDO
		(a)					(c) = (a-b)
			DESPESAS	DESPESAS	DESPESAS	DESPESAS	
			LIQUIDADAS	EMPENHADAS	ANULADAS	RESCISÃO DE CONTRATO	
			(d)	(e)	(f)	(g)	(h) = (d+e)
			PAGAMENTO DE RESTOS A PAGAR				(k) = (III + IIII)
							(g)
							(j) = (IIb - (III+ IIg))
							(i)
							(j) = (IIb - (III+ IIg))
RECEITAS							
RECEITAS DE ALIENAÇÃO DE ATIVOS (I)							
Receita de Alienação de Bens Móveis							
Receita de Alienação de Bens Imóveis							
DESPESAS							
APLICAÇÃO DOS RECURSOS DA ALIENAÇÃO DE ATIVOS							
Despesas de Capital							
Investimentos							
Inversões Financeiras							
Amortização da Dívida							
Despesas Correntes dos Regimes de Previdência							
Regime Próprio dos Servidores Públicos							
SALDO FINANCEIRO A APLICAR							
VALOR (III)							

FONTE: Sistema: <Ágape>, Unidade Responsável: <Município de Gararu>, Emissão: <24/11/2020>.



ELIZABETH FREIRE SANTOS DE OLIVEIRA
PREFEITO MUNICIPAL.



JOSE ALCIVALDO ALVES DE SANTANA
SECRETÁRIO FINANÇAS



ELISANDRA FELIX DE SANTANA
SECRETÁRIO DE CONTROLE INTERNO



TATYANA DE SOUSA CRUZ
CONTADOR CRC/SE Nº 7.798

MUNICÍPIO DE GARARU
RELATÓRIO RESUMIDO DA EXECUÇÃO ORÇAMENTÁRIA
DEMONSTRATIVO DAS RECEITAS E DESPESAS COM AÇÕES E SERVIÇOS PÚBLICOS DE SAÚDE
ORÇAMENTOS FISCAL E DA SEGURIDADE SOCIAL
PERÍODO DE REFERÊNCIA: SETEMBRO A OUTUBRO DE 2020

RREO – ANEXO 12 (LC 141/2012, art. 35)

RECEITAS RESULTANTES DE IMPOSTOS E TRANSFERÊNCIAS CONSTITUCIONAIS E LEGAIS	PREVISÃO INICIAL	PREVISÃO ATUALIZADA		Até
		(a)	(b)	
RECEITA DE IMPOSTOS (I)	895.000,00	895.000,00		8
IPTU	10.000,00	10.000,00		
Multas, Juros de Mora, Dívida Ativa e Outros Encargos - IPTU	5.000,00	5.000,00		
ITBI	20.000,00	20.000,00		
Multas, Juros de Mora, Dívida Ativa e Outros Encargos - ITBI	0,00	0,00		
ISS	260.000,00	260.000,00		
Multas, Juros de Mora, Dívida Ativa e Outros Encargos - ISS	0,00	0,00		
IRRF	600.000,00	600.000,00		
RECEITA DE TRANSFERÊNCIAS CONSTITUCIONAIS E LEGAIS (II)	15.911.000,00	15.911.000,00		11.
Cota-Parte FPM	12.500.000,00	12.500.000,00		8.:
Cota-Parte ITR	5.000,00	5.000,00		
Cota-Parte IPVA	200.000,00	200.000,00		1
Cota-Parte ICMS	3.200.000,00	3.200.000,00		2.:
Cota-Parte IPI-Exportação	5.000,00	5.000,00		
ICMS Desoneração (LC 87/96)	1.000,00	1.000,00		
TOTAL DAS RECEITAS RESULTANTES DE IMPOSTOS E TRANSFERÊNCIAS CONSTITUCIONAIS E LEGAIS - (III) = (I) + (II)	16.806.000,00	16.806.000,00		12.

DESPESAS COM AÇÕES E SERVIÇOS PÚBLICOS DE SAÚDE (ASPS) – POR SUBFUNÇÃO E CATEGORIA ECONÔMICA	DOTAÇÃO INICIAL	DOTAÇÃO ATUALIZADA (c)	DESPESAS EMPENHADAS		DESPESAS LIQUIDADAS		DESP
			Até o Bimestre (d)	% (d/c) x 100	Até o Bimestre (e)	% (e/c) x 100	
ATENÇÃO BÁSICA (IV)	205.580,00	35.830,00	35.725,56	99,71%	27.395,10	76,46%	24.272
Despesa Corrente	176.580,00	35.830,00	35.725,56	99,71%	27.395,10	76,46%	24.272
Despesa de Capital	29.000,00	0,00	0,00	#DIV/0!	0,00	#DIV/0!	
ASSISTÊNCIA HOSPITALAR E AMBULATORIAL (V)	7.000,00	53.440,00	53.430,67	99,98%	45.107,92	84,41%	45.107
Despesa Corrente	7.000,00	53.440,00	53.430,67	99,98%	45.107,92	84,41%	45.107
Despesa de Capital	0,00	0,00	0,00	#DIV/0!	0,00	#DIV/0!	
SUORTE PROFILÁTICO E TERAPÊUTICO (VI)	20.000,00	6.320,00	3.634,40	57,51%	1.131,20	17,90%	1.131
Despesa Corrente	20.000,00	6.320,00	3.634,40	57,51%	1.131,20	17,90%	1.131
Despesa de Capital	0,00	0,00	0,00	#DIV/0!	0,00	#DIV/0!	
VIGILÂNCIA SANITÁRIA (VII)	9.000,00	0,00	0,00	#DIV/0!	0,00	#DIV/0!	(
Despesa Corrente	8.000,00	0,00	0,00	#DIV/0!	0,00	#DIV/0!	
Despesa de Capital	1.000,00	0,00	0,00	#DIV/0!	0,00	#DIV/0!	
VIGILÂNCIA EPIDEMIOLÓGICA (VIII)	0,00	0,00	0,00	#DIV/0!	0,00	#DIV/0!	(
Despesa Corrente	0,00	0,00	0,00	#DIV/0!	0,00	#DIV/0!	
Despesa de Capital	0,00	0,00	0,00	#DIV/0!	0,00	#DIV/0!	
ALIMENTAÇÃO E NUTRIÇÃO (IX)	0,00	0,00	0,00	#DIV/0!	0,00	#DIV/0!	(


APURAÇÃO DO CUMPRIMENTO DO LIMITE MÍNIMO PARA APLICAÇÃO EM ASPS		DESPAESA EMPENHADA (d)	DESPAESA LIQUIDADADA (e)
TOTAL DAS DESPESAS COM ASPS (XII) = (XI)			
(-) Restos a Pagar Não Processados Inscritos Indevidamente no Exercício sem Disponibilidade Financeira (XIII)			
(-) Despesas Custeadas com Recursos Vinculados à Parecia do Percentual Mínimo que não foi Aplicada em ASPS em Exercícios Anteriores (XIV)			
(-) Despesas Custeadas com Disponibilidade de Caixa Vinculada aos Restos a Pagar Cancelados (XV)			
(=) VALOR APLICADO EM ASPS (XVI) = (XII - XIII - XIV - XV)		2.483.799,81	2.085.392,99
Despesa Mínima a ser Aplicada em ASPS (XVII) = (III) x 15% (LC 141/2012)			
Despesa Mínima a ser Aplicada em ASPS (XVIII) = (III) x % (Lei Orgânica Municipal)			
Diferença entre o Valor Aplicado e a Despesa Mínima a ser Aplicada (XVIII) = (XVI) (d ou e) - (XVII)			
Limite não Cumprido (XIX) = (XVIII) (Quando valor for inferior a zero)			
PERCENTUAL DA RECEITA DE IMPOSTOS E TRANSFERÊNCIAS CONSTITUCIONAIS E LEGAIS APLICADO EM ASPS (XVI / III)*100 (mínimo de 15% conforme LC nº 141/2012 ou % da Lei Orgânica Municipal)		20,55%	17,26%

CONTROLE DO VALOR REFERENTE AO PERCENTUAL MÍNIMO NÃO CUMPRIDO EM EXERCÍCIOS ANTERIORES PARA FINS DE APLICAÇÃO DOS RECURSOS VINCULADOS CONFORME ARTIGOS 25 E 26 DA LC 141/2012	Saldo Inicial (exercício atual) (h)	Despesas Custeadas no Exercício de Referência		LIMITE NÃO CUMPRIDO
		Empenhada (i)	Liquidada (j)	
Diferença de limite não cumprido em 2020 (saldo final = XIXd)				
Diferença de limite não cumprido em 2019 (saldo inicial igual ao saldo final do demonstrativo do exercício anterior)				
Diferença de limite não cumprido em Exercícios Anteriores (saldo inicial igual ao saldo final do demonstrativo do exercício anterior)	-	-	-	-
TOTAL DA DIFERENÇA DE LIMITE NÃO CUMPRIDO EM EXERCÍCIOS ANTERIORES (XX)				

EXECUÇÃO DE RESTOS A PAGAR	RPNP Inscritos Indevidamente no Exercício sem Disponibilidade Financeira (q)=(XIIIid)	Valor Inscrito em RP considerado no Limite (r) = (p-(o+q)), se < 0, então (r) = 0	Total de RP pagos (s)	Total de RP a pagar (t)
Exercício do Empenho ²				
Empenhos de 2020 (regra nova)	1.812.779,01	272.613,98	-272.613,98	67,87
Empenhos de 2019 (regra nova)	2.356.599,37	652.105,06	-441.207,93	28,19
Empenhos de 2018	2.216.251,47	661.619,45	-531.990,51	14,33
Empenhos de 2017	1.978.434,53	550.889,87	-437.610,18	9,56
Empenhos de 2016 e anteriores	2.149.989,45	391.114,42	-319.601,22	

EXECUÇÃO DE RESTOS A PAGAR				
TOTAL DOS RESTOS A PAGAR CANCELADOS OU PRESCRITOS ATÉ O FINAL DO EXERCÍCIO ATUAL QUE AFETARAM O CUMPRIMENTO DO LIMITE (XXI) (soma dos saldos negativos da coluna "v")	TOTAL DOS RESTOS A PAGAR CANCELADOS OU PRESCRITOS ATÉ O FINAL DO EXERCÍCIO ANTERIOR QUE AFETARAM O CUMPRIMENTO DO LIMITE (XXII) (valor informado no demonstrativo do exercício anterior)	TOTAL DOS RESTOS A PAGAR CANCELADOS OU PRESCRITOS NO EXERCÍCIO ATUAL QUE AFETARAM O CUMPRIMENTO DO LIMITE (XXIII) = (XXI - XXII) (Artigo 24 § 1º e 2º da LC 141/2012)	RESTOS A PAGAR CANCELADOS OU PR	
			Despesas custeadas no exercício de referência	Paga
Saldo Inicial	Empenhada	Liquidada		
(w)	(x)	(y)	(z)	
CONTROLE DOS RESTOS A PAGAR CANCELADOS OU PRESCRITOS PARA FINS DE APLICAÇÃO DA DISPONIBILIDADE DE CAIXA CONFORME ARTIGO 24, § 1º E 2º DA LC 141/2012				

CONTROLE DOS RESTOS A PAGAR CANCELADOS OU PRESCRITOS PARA FINS DE APLICAÇÃO DA DISPONIBILIDADE DE CAIXA CONFORME ARTIGO 24, § 1º E 2º DA LC 141/2012

Assinaturas: 

RECEITAS ADICIONAIS PARA O FINANCIAMENTO DA SAÚDE NÃO COMPUTADAS NO CÁLCULO DO MÍNIMO	PREVISÃO INICIAL	PREVISÃO ATUALIZADA	Até
		(a)	
RECEITAS DE TRANSFERÊNCIAS PARA A SAÚDE (XXVIII)	3.350.000,00	3.350.000,00	3.-
Provenientes da União	3.310.000,00	3.310.000,00	3.-
Provenientes dos Estados	40.000,00	40.000,00	2
Provenientes de Outros Municípios	0,00	0,00	
RECEITA DE OPERAÇÕES DE CRÉDITO INTERNAS E EXTERNAS VINCULADAS A SAÚDE (XXIX)	50.000,00	50.000,00	
OUTRAS RECEITAS (XXX)	20.000,00	20.000,00	
TOTAL DE RECEITAS ADICIONAIS PARA FINANCIAMENTO DA SAÚDE (XXXI) = (XXVIII + XXIX + XXX)	3.420.000,00	3.420.000,00	3.-

DESPESAS COM SAÚDE NÃO COMPUTADAS NO CÁLCULO DO MÍNIMO

DESPESAS COM SAÚDE POR SUBFUNÇÕES E CATEGORIA ECONÔMICA NÃO COMPUTADAS NO CÁLCULO DO MÍNIMO	DOTAÇÃO INICIAL	DOTAÇÃO ATUALIZADA (e)	DESPESAS EMPENHADAS		DESPESAS LIQUIDADAS		DESP
			Até o Bimestre (d)	% (d/e) x 100	Até o Bimestre (c)	% (c/e) x 100	
ATENÇÃO BÁSICA (XXXII)	2.788.000,00	3.234.906,13	3.229.567,99	99,83%	2.641.709,63	81,66%	2.630.217
Despesa Corrente	2.461.000,00	2.825.758,91	2.821.444,06	99,85%	2.413.915,00	85,43%	2.404.135
Despesa de Capital	327.000,00	409.147,22	408.123,93	99,75%	227.794,63	55,68%	226.077
ASSISTÊNCIA HOSPITALAR E AMBULATORIAL (XXXIII)	221.000,00	226.196,80	226.138,77	99,97%	148.944,21	65,85%	148.805
Despesa Corrente	221.000,00	226.196,80	226.138,77	99,97%	148.944,21	65,85%	148.805
Despesa de Capital	0,00	0,00	0,00	#DIV/0!	0,00	#DIV/0!	
SUPORTE FARMACÊUTICO E TERAPÊUTICO (XXXIV)	82.000,00	149.345,00	111.511,94	74,67%	111.161,94	74,43%	111.161
Despesa Corrente	82.000,00	149.345,00	111.511,94	74,67%	111.161,94	74,43%	111.161
Despesa de Capital	0,00	0,00	0,00	#DIV/0!	0,00	#DIV/0!	
VIGILÂNCIA SANITÁRIA (XXXV)	40.000,00	19.834,67	17.177,08	86,60%	2.949,99	14,87%	2.945
Despesa Corrente	38.000,00	17.834,67	17.177,08	96,31%	2.949,99	16,54%	2.945
Despesa de Capital	2.000,00	2.000,00	0,00	0,00%	0,00	0,00%	
VIGILÂNCIA EPIDEMIOLÓGICA (XXXVI)	265.000,00	181.120,92	179.775,00	99,26%	161.667,73	89,26%	161.667
Despesa Corrente	264.000,00	180.120,92	179.775,00	99,81%	161.667,73	89,76%	161.667
Despesa de Capital	1.000,00	1.000,00	0,00	0,00%	0,00	0,00%	
ALIMENTAÇÃO E NUTRIÇÃO (XXXVII)	0,00	0,00	0,00	#DIV/0!	0,00	#DIV/0!	
Despesa Corrente	0,00	0,00	0,00	#DIV/0!	0,00	#DIV/0!	
Despesa de Capital	0,00	0,00	0,00	#DIV/0!	0,00	#DIV/0!	
OUTRAS SUBFUNÇÕES (XXXVIII)	19.500,00	965.578,49	495.593,19	51,33%	427.756,51	44,30%	427.750
Despesa Corrente	14.000,00	706.078,49	236.093,19	33,44%	168.256,51	23,83%	168.250
Despesa de Capital	5.500,00	259.500,00	259.500,00	100,00%	259.500,00	100,00%	259.500
TOTAL DAS DESPESAS NÃO COMPUTADAS NO CÁLCULO DO MÍNIMO (XXXIX) = (XXXII + XXXIII + XXXIV + XXXV + XXXVI + XXXVII + XXXVIII)	3.415.500,00	4.776.982,01	4.259.763,97	89,17%	3.494.190,01	73,15%	3.482.563

DESPESAS TOTAIS COM SAÚDE EXECUTADAS COM COM RECURSOS PRÓPRIOS E COM RECURSOS TRANSFERIDOS DE OUTROS ENTES	DOTAÇÃO INICIAL	DOTAÇÃO ATUALIZADA (c)	DESPESA EMPENHADAS		DESPESAS LIQUIDADAS		DESP
			Até o Bimestre (d)	% (d/c) x 100	Até o Bimestre (e)	% (e/c) x 100	
ATENÇÃO BÁSICA (XL) = (IV - XXXII)	2.993.580,00	3.270.736,13	3.265.293,55	99,83%	2.669.104,73	81,61%	2.654,49
ASSISTÊNCIA HOSPITALAR E AMBULATORIAL (XLI) = (V + XXXIII)	228.000,00	279.636,80	279.569,44	99,98%	194.052,13	69,39%	193,91
SUPORTE PROFILÁTICO E TERAPÊUTICO (XLII) = (VI + XXXIV)	102.000,00	155.665,00	115.146,34	73,97%	112.293,14	72,14%	112,29
VIGILÂNCIA SANITÁRIA (XLIII) = (VII + XXXV)	49.000,00	19.834,67	17.177,08	86,60%	2.949,99	14,87%	2,94
VIGILÂNCIA EPIDEMIOLÓGICA (XLIV) = (VIII + XXXVI)	265.000,00	181.120,92	179.775,00	99,26%	161.667,73	89,26%	161,66
ALIMENTAÇÃO E NUTRIÇÃO (XLV) = (XIX + XXXVII)	0,00	0,00	0,00	#DIV/0!	0,00	#DIV/0!	
OUTRAS SUBFUNÇÕES (XLVI) = (X + XXXVIII)	2.983.000,00	3.358.541,89	2.886.602,37	85,95%	2.439.515,28	72,64%	2.430,35
TOTAL DAS DESPESAS COM SAÚDE (XLVII) = (XI + XXXIX)	6.620.580,00	7.265.535,41	6.743.563,78	92,82%	5.579.583,00	76,80%	5.555,67
(-) Despesas executadas com recursos provenientes das transferências de recursos de outros entes ³	3.415.500,00	4.776.982,01	4.259.763,97	89,17%	3.494.190,01	73,15%	3.482,56
TOTAL DAS DESPESAS EXECUTADAS COM RECURSOS PRÓPRIOS (XLVIII)	3.205.080,00	2.488.553,40	2.483.799,81	99,81%	2.085.392,99	83,80%	2.073,11

FONTE: Sistema: <Agape>, Unidade Responsável: <Município de Gararu>, Emissão: <24/11/2020>.

¹ Nos cinco primeiros bimestres do exercício, o acompanhamento será feito com base na despesa liquidada. No último bimestre do exercício, o valor deverá corresponder ao total da despesa empenhada.

² Até o exercício de 2018, o controle da execução dos restos a pagar considerava apenas os valores dos restos a pagar não processados (regra antiga). A partir do exercício de 2019, o controle da execução dos restos a pagar considera os restos a pagar processados.

³ Essas despesas são consideradas executadas pelo ente transferidor.



ELIZABETH FREIRE SANTOS DE OLIVEIRA
PREFEITO MUNICIPAL



JOSE JUCIVALDO ALVES DE SANTANA
SECRETÁRIO FINANÇAS



TATYANA DE SOUSA CRUZ
CONTADOR CRC/SE Nº 7.798



ELISANDRA FÉLIX DE SANTANA
SECRETÁRIO DE CONTROLE INTERNO

MUNICÍPIO DE GARARU
RELATÓRIO RESUMIDO DA EXECUÇÃO ORÇAMENTÁRIA
DEMONSTRATIVO DAS PARCERIAS PÚBLICO-PRIVADAS
ORÇAMENTOS FISCAL E DA SEGURIDADE SOCIAL
PERÍODO DE REFERÊNCIA: SETEMBRO A OUTUBRO DE 2020

RREO - Anexo 13 (Lei nº 11.079, de 30.12.2004, arts. 22, 25 e 28)

Em Reais

ESPECIFICAÇÃO	SALDO TOTAL EM 31 DE DEZEMBRO DO EXERCÍCIO ANTERIOR (a)	REGISTROS EFETUADOS EM <EXERCÍCIO>		SALDO TOTAL (c) = (a + b)
		No bimestre	Até o bimestre (b)	
TOTAL DE ATIVOS				
Direitos Futuros				
Ativos Contabilizados na SPE				
Contrapartida para Provisões de PPP				
TOTAL DE PASSIVOS (I)				
Obrigações Não Relacionadas a Serviços				
Contrapartida para Ativos da SPE				
Provisões de PPP				
GARANTIAS DE PPP (II)				
SALDO LÍQUIDO DE PASSIVOS DE PPP				
PASSIVOS CONTINGENTES				
Contraprestações Futuras				
Riscos Não Provisionados				
Outros Passivos Contingentes				
ATIVOS CONTINGENTES				
Serviços Futuros				
Outros Ativos Contingentes				

SEM MOVIMENTO

DESPESAS DE PPP	EXERCÍCI ANTERIOR	EXERCÍCI CORRENT (EC)	<EC +	<EC + 2>	<EC + 3>	<EC + 4>	<EC + 5>	<EC + 6>	<EC + 7>	<EC + 8>	<EC + 9>
Do Ente Federado											
Das Estatais Não-Dependentes											
TOTAL DAS DESPESAS											
RECEITA CORRENTE LÍQUIDA (RCL)											
TOTAL DAS DESPESAS / RCL (%)											

SEM MOVIMENTO

Nota:

FONTE: Sistema: <Ágape>, Unidade Responsável: <Município de Gararu>, Emissão: <24/11/2020>.


ELIZABETH FREIRE SANTOS DE OLIVEIRA
PREFEITO MUNICIPAL


JOSE JUCIVALDO ALVES DE SANTANA
SECRETÁRIO FINANÇAS


TATYANA DE SOUSA CRUZ
CONTADOR CRC/SE Nº 7.798


ELISANDRA FÉLIX DE SANTANA
SECRETÁRIO DE CONTROLE INTERNO

MUNICÍPIO DE GARARU
DEMONSTRATIVO SIMPLIFICADO DO RELATÓRIO RESUMIDO DA EXECUÇÃO ORÇAMENTÁRIA
 ORÇAMENTOS FISCAL E DA SEGURIDADE SOCIAL
 PERÍODO DE REFERÊNCIA: SETEMBRO A OUTUBRO DE 2020

RREO - Anexo XIV (LRF, Art. 48)

BALANÇO ORÇAMENTÁRIO		Até o Bimestre
RECEITAS		
Previsão Inicial		31.000.000,00
Previsão Atualizada		31.000.000,00
Receitas Realizadas		24.630.181,51
Déficit Orçamentário		812.594,67
Saldos de Exercícios Anteriores (Utilizados para Créditos Adicionais)		
DESPESAS		
Dotação Inicial		31.000.000,00
Créditos Adicionais		-1.059.257,09
Dotação Atualizada		32.059.257,09
Despesas Empenhadas		30.139.948,96
Despesas Liquidadas		25.442.776,18
Despesas Pagas		25.105.421,68
Superávit Orçamentário		
DESPESAS POR FUNÇÃO/SUBFUNÇÃO		
Despesas Empenhadas		30.139.948,96
Despesas Liquidadas		25.442.776,18
RECEITA CORRENTE LÍQUIDA - RCL		
Receita Corrente Líquida		30.045.201,52
RECEITAS E DESPESAS DOS REGIMES DE PREVIDÊNCIA		
Regime Geral de Previdência Social		
Receitas Previdenciárias Realizadas(I)		
Despesas Previdenciárias Liquidadas(II)		
Resultado Previdenciário (III) = (I - II)		
Regime Próprio de Previdência dos Servidores		
Receitas Previdenciárias Realizadas(IV)		
Despesas Previdenciárias Liquidadas(V)		
Resultado Previdenciário (VI) = (IV - V)		





RESULTADOS NOMINAL E PRIMÁRIO		Meta Fixada no Anexo de Metas Fiscais da LDO (a)	Resultado Apurado Até o Bimestre (b)	% em Relação à Meta (b/a)
Resultado Nominal		5.200.000,00	885.336,17	17,03
Resultado Primário		150.000,00	900.094,74	600,06
RESTOS A PAGAR A PAGAR POR PODER E MINISTÉRIO PÚBLICO				
RESTOS A PAGAR PROCESSADOS				
Poder Executivo	Inscrição	1.719.738,52	498.349,56	1.221.388,96
Poder Legislativo		1.719.738,52	498.349,56	1.221.388,96
Poder Judiciário		-	-	-
Ministério Público		-	-	-
RESTOS A PAGAR NÃO-PROCESSADOS				
Poder Executivo		173.642,31	70.800,09	102.842,22
Poder Legislativo		168.142,31	65.300,09	102.842,22
Poder Judiciário		5.500,00	5.500,00	-
Ministério Público		-	-	-
TOTAL		1.893.380,83	569.149,65	1.324.231,18
DESPESAS COM MANUTENÇÃO E DESENVOLVIMENTO DO ENSINO				
	Valor Apurado Até o Bimestre		Limites Constitucionais Anuais	
Mínimo Anual de <18% / 25%> das Receitas de Impostos na Manutenção e Desenvolvimento do Ensino		3.954.751,81	% Mínimo a Aplicar no Exercício	% Aplicado Até o Bimestre
Mínimo Anual de 60% do FUNDEB na Remuneração do Magistério com Ensino Fundamental e Médio			<18% / 25%>	36,63%
Mínimo Anual de 60% do FUNDEB na Remuneração do Magistério com Educação Infantil e Ensino Fundamental		6.200.305,59	0%	-
Complementação da União ao FUNDEB			60%	84,43%
			R\$4.500.000,00	-
RECEITAS DE OPERAÇÕES DE CRÉDITO E DESPESAS DE CAPITAL				
Receita de Operação de Crédito	Valor Apurado Até o Bimestre			Saldo não realizado
Despesa de Capital Líquida				
PROJEÇÃO ATUARIAL DOS REGIMES DE PREVIDÊNCIA				
Regime Geral de Previdência Social				
Receitas Previdenciárias (I)	Exercício	-	10º Exercício	20º Exercício
Despesas Previdenciárias (II)		-	-	-
Resultado Previdenciário (III) = (I - II)		-	-	-
Regime Próprio de Previdência dos Servidores				
Receitas Previdenciárias (IV)		-	-	-
Despesas Previdenciárias (V)		-	-	-
Resultado Previdenciário (VI) = (IV - V)		-	-	-

RECEITA DA ALIENAÇÃO DE ATIVOS E APLICAÇÃO DOS RECURSOS	Valor Apurado Até o Bimestre	Saldo a Realizar
Receita de Capital Resultante da Alienação de Ativos Aplicação dos Recursos da Alienação de Ativos		
DESPESAS COM AÇÕES E SERVIÇOS PÚBLICOS DE SAÚDE	Valor apurado Até o Bimestre	Limite Constitucional Anual
Despesas com Ações e Serviços Públicos de Saúde executadas com recursos de impostos	2.085.392,99	% Mínimo a Aplicar no Exercício 15% % Aplicado Até o Bimestre 17,26%
DESPESAS DE CARÁTER CONTINUADO DERIVADAS DE PPP	Valor Apurado no Exercício Corrente	
Total das Despesas / RCL (%)	-	


ELIZABETH FREIRE SANTOS DE OLIVEIRA
 PREFEITO MUNICIPAL

TATYANA DE SOUSA CRUZ
 CONTADOR CRC/SE Nº 7.798


JOSE JUCIVALDO ALVES DE SANTANA
 SECRETÁRIO FINANÇAS


ELISANDRA FÉLIX DE SANTANA
 SECRETÁRIO DE CONTROLE INTERNO