



**ESTADO DE SERGIPE
PREFEITURA MUNICIPAL DE GARARU**

OFÍCIO N.º

GARARU/SE, 25 DE NOVEMBRO DE 2019

Assunto: Encaminha declaração de publicação do RREO – 5º Bimestre de 2019.

SENHOR PRESIDENTE,

Em atendimento ao art. 38, inciso XIV da Portaria Interministerial CGU/MF/MP 507/2011, encaminhamos a Declaração de Publicação do Relatório Resumido da Execução Orçamentária do Município de GARARU, relativa ao quinto bimestre do ano de 2019.

Atenciosamente,

Elizabeth Freire Santos de Oliveira
ELIZABETH FREIRE SANTOS DE OLIVEIRA

Prefeita Municipal
CPF: 385.671.645-91

**Exmo. Sr.
Dr. ULICES DE ANDRADE FILHO
DD. Conselheiro Presidente do Tribunal de Contas do Estado
Aracaju/SE**



**ESTADO DE SERGIPE
PREFEITURA MUNICIPAL DE GARARU**

**DECLARAÇÃO DE PUBLICAÇÃO DO RELATÓRIO RESUMIDO DA EXECUÇÃO
ORÇAMENTÁRIA**

Declaro, sob as penas da Lei, que o Relatório Resumido da Execução Orçamentária de todos os poderes e órgãos do Município de GARARU, relativo ao quinto bimestre do ano de 2019, foi publicado com afixação no mural de avisos desta Prefeitura, nesta data e disponibilizados na internet em atendimento aos requisitos disposto nos arts. 52 e 53 da Lei Complementar nº 101, de 4 de maio de 2000.

Gararu, 25 de novembro de 2019

Elizabeth Freire Santos de Oliveira
ELIZABETH FREIRE SANTOS DE OLIVEIRA
Prefeita Municipal
CPF: 385.671.645-91



PREFEITURA MUN. DE GARARU
 PRAÇA PREFEITO NELSON RESENDE DE ALBUQUERQUE, SN, CENTRO
 CEP: 49.830-000
 CNPJ: 13.112.669/0001-17

RELATÓRIO RESUMIDO DA EXECUÇÃO ORÇAMENTÁRIA - CONSOLIDADO
BALANÇO ORÇAMENTÁRIO
 ORÇAMENTO FISCAL E DA SEGURIDADE SOCIAL
5º BIMESTRE DE 2019

RRRO - Anexo 1 (LRF, Art. 52, inciso I, alíneas "a" e "b" do inciso II e §1º)

RECEITAS	PREVISÃO INICIAL	PREVISÃO ATUALIZADA (A)	RECEITAS REALIZADAS			SALDO (A-C)
			No Bimestre (B)	% (B/A)	Até o Bimestre (C)	
RECEITAS (EXCETO INTRA-ORÇAMENTÁRIAS) (I)	28.500.000,00	28.500.000,00	3.850.334,17	13,51 %	21.590.585,87	6.909.414,13
RECEITAS CORRENTES	27.704.000,00	27.704.000,00	3.687.452,01	13,31 %	20.843.500,71	6.860.499,29
RECEITA TRIBUTARIA	735.000,00	735.000,00	140.183,73	19,07 %	723.228,37	11.771,63
IMPOSTOS	715.000,00	715.000,00	137.383,07	19,21 %	704.212,10	10.787,90
TAXAS	20.000,00	20.000,00	2.800,66	14,00 %	19.016,27	983,73
RECEITA PATRIMONIAL	65.000,00	65.000,00	6.040,05	9,29 %	32.103,18	32.896,82
RECEITAS DE VALORES MOBILIARIOS	65.000,00	65.000,00	6.040,05	9,29 %	32.103,18	32.896,82
TRANSFERENCIAS CORRENTES	26.887.800,00	26.887.800,00	3.535.715,61	13,15 %	20.068.673,07	6.819.126,93
TRANSFERÊNCIAS DA UNIÃO E DE SUAS ENTIDADES	14.588.800,00	14.588.800,00	1.720.528,38	11,79 %	10.600.820,47	3.987.979,53
TRANSFERENCIAS INTERGOVERNAMENTAIS	3.299.000,00	3.299.000,00	685.078,64	20,77 %	3.129.695,60	169.304,40
TRANSFERÊNCIAS DE OUTRAS INSTITUIÇÕES PÚBLICAS	9.000.000,00	9.000.000,00	1.130.108,59	12,56 %	6.338.157,00	2.661.843,00
OUTRAS RECEITAS CORRENTES	16.200,00	16.200,00	5.512,62	34,03 %	19.496,09	-3.296,09
INDENIZAÇÕES E RESTITUIÇÕES	16.200,00	16.200,00	0,00	0,00 %	0,00	16.200,00
RECEITAS DIVERSAS	0,00	0,00	5.512,62	100 %	19.496,09	-19.496,09
RECEITAS DE CAPITAL	796.000,00	796.000,00	162.882,16	20,46 %	747.085,16	48.914,84
TRANSFERENCIAS DE CAPITAL	796.000,00	796.000,00	162.882,16	20,46 %	747.085,16	48.914,84
TRANSFERÊNCIAS DA UNIÃO E DE SUAS ENTIDADES	651.000,00	651.000,00	162.882,16	25,02 %	747.085,16	-96.085,16
TRANSFERENCIA INTERGOVERNAMENTAIS	145.000,00	145.000,00	0,00	0,00 %	0,00	145.000,00
RECEITAS (INTRA-ORÇAMENTÁRIAS) (II)	0,00	0,00	0,00	0 %	0,00	0,00
SUBTOTAL DAS RECEITAS (III) = (I + II)	28.500.000,00	28.500.000,00	3.850.334,17	13,51 %	21.590.585,87	6.909.414,13
OPERAÇÕES DE CRÉDITO / FINANCIAMENTO (IV)	0,00	0,00	0,00	0 %	0,00	0,00
Operações de Crédito - Mercado Interno	0,00	0,00	0,00	0 %	0,00	0,00



PREFEITURA MUN. DE GARARU
 PRAÇA PREFEITO NELSON RESENDE DE ALBUQUERQUE, SN, CENTRO
 CEP: 49.830-000
 CNPJ: 13.112.669/0001-17

RELATÓRIO RESUMIDO DA EXECUÇÃO ORÇAMENTÁRIA - CONSOLIDADO
BALANÇO ORÇAMENTÁRIO
 ORÇAMENTO FISCAL E DA SEGURIDADE SOCIAL
5º BIMESTRE DE 2019

RRRO - Anexo 1 (LRF, Art. 52, inciso I, alíneas "a" e "b" do inciso II e §1º)

RECEITAS	PREVISÃO INICIAL	PREVISÃO ATUALIZADA (A)	RECEITAS REALIZADAS			SALDO (A-C)
			No Bimestre (B)	% (B/A)	Até o Bimestre (C)	
Mobiliária	0,00	0,00	0,00	0%	0,00	0,00
Contratual	0,00	0,00	0,00	0%	0,00	0,00
Operações de Crédito - Mercado Externo	0,00	0,00	0,00	0%	0,00	0,00
Mobiliária	0,00	0,00	0,00	0%	0,00	0,00
Contratual	0,00	0,00	0,00	0%	0,00	0,00
SUBTOTAL COM REFINANCIAMENTO (V) = (III + IV)	28.500.000,00	28.500.000,00	3.850.334,17	13,51%	21.590.585,87	6.909.414,13
DEFICIT (VI)					3.525.213,85	
TOTAL (VII) = (V + VI)	28.500.000,00	28.850.000,00	3.850.334,17		25.115.799,75	6.909.414,13
SALDOS DE EXERCÍCIOS ANTERIORES	0,00	0,00			0,00	
Recursos Arrecadados em Exercícios Anteriores - RPPS	0,00	0,00				
Superávit Financeiro Utilizado para Créditos Adicionais	0,00	0,00			0,00	

DESPESAS	DOTAÇÃO INICIAL (D)	DOTAÇÃO ATUALIZADA (E)	DESPESA EMPENHADA		SALDO G = (E-F)	DESPESA LIQUIDADADA		SALDO I=(E-H)	DESPESAS PAGAS ATÉ O BIMESTRE (J)
			No Bimestre	Até o Bimestre (F)		No Bimestre	Até o Bimestre (H)		
DESPESAS (EXCETO INTRA-ORÇAMENTÁRIAS) (VIII)	28.500.000,00	28.850.000,00	123.987,01	28.407.744,21	442.255,79	3.808.478,94	25.115.799,75	3.734.200,25	22.825.617,42
DESPESAS CORRENTES	26.469.400,00	27.174.308,03	65.887,01	26.902.726,56	271.581,47	3.575.840,45	23.668.169,73	3.506.138,30	21.440.964,28
PESSOAL E ENCARGOS SOCIAIS	18.913.520,00	19.960.684,31	-317.923,81	19.903.540,51	57.143,80	2.627.313,17	17.449.837,36	2.510.846,95	16.115.864,78
JUROS E ENCARGOS DA DÍVIDA	1.000,00	0,00	0,00	0,00	0,00	0,00	0,00	0,00	0,00
OUTRAS DESPESAS CORRENTES	7.554.880,00	7.213.623,72	383.810,82	6.999.186,05	214.437,57	948.527,28	6.218.332,37	995.291,35	5.325.099,50
DESPESAS DE CAPITAL	1.893.000,00	1.538.091,97	58.100,00	1.505.017,65	33.074,32	232.636,49	1.447.630,02	90.461,95	1.384.653,14




PREFEITURA MUN. DE GARARU
 PRAÇA PREFEITO NELSON RESENDE DE ALBUQUERQUE, SN, CENTRO
 CEP: 49.830-000
 CNPJ: 13.112.669/0001-17

RELATÓRIO RESUMIDO DA EXECUÇÃO ORÇAMENTÁRIA - CONSOLIDADO
BALANÇO ORÇAMENTÁRIO
 ORÇAMENTO FISCAL E DA SEGURIDADE SOCIAL
5º BIMESTRE DE 2019

RREO - Anexo 1 (LRF, Art. 52, inciso I, alíneas "a" e "b" do inciso II e §1º)

DESPESAS	DOTAÇÃO INICIAL (D)	DOTAÇÃO ATUALIZADA (E)	DESPESA EMPENHADA		SALDO G = (E-F)	DESPESA LIQUIDADADA		SALDO I = (E-H) ATÉ O BIMESTRE (H)	DESPESAS PAGAS ATÉ O BIMESTRE (J)
			No Bimestre	Até o Bimestre (F)		No Bimestre	Até o Bimestre (H)		
INVESTIMENTOS	1.306.000,00	1.308.084,77	58.100,00	1.275.017,65	33.067,12	193.516,83	1.254.475,39	53.609,38	1.191.498,51
INVERSOES FINANCEIRAS	56.000,00	0,00	0,00	0,00	0,00	0,00	0,00	0,00	0,00
AMORTIZACAO DA DIVIDA	531.000,00	230.007,20	0,00	230.000,00	7,20	39.121,66	193.154,63	36.852,57	193.154,63
RESERVA DE CONTIGENCIA	137.600,00	137.600,00	0,00	0,00	137.600,00	0,00	0,00	137.600,00	0,00
OUTRAS DEDUÇÕES	137.600,00	137.600,00	0,00	0,00	137.600,00	0,00	0,00	137.600,00	0,00
DESPESAS (INTRA-ORÇAMENTÁRIAS) (IX)	0,00	0,00	0,00	0,00	0,00	0,00	0,00	0,00	0,00
SUBTOTAL DAS DESPESAS (X) = (VIII + IX)	28.500.000,00	28.850.000,00	123.987,01	28.407.744,21	442.255,79	3.808.478,94	25.115.799,75	3.734.200,25	22.825.617,42
AMORTIZAÇÃO DA DIV. / REFINANCIAMENTO (XI)	0,00	0,00	0,00	0,00	0,00	0,00	0,00	0,00	0,00
Amortização da Dívida Interna	0,00	0,00	0,00	0,00	0,00	0,00	0,00	0,00	0,00
Dívida Mobiliária	0,00	0,00	0,00	0,00	0,00	0,00	0,00	0,00	0,00
Outras Dívidas	0,00	0,00	0,00	0,00	0,00	0,00	0,00	0,00	0,00
Amortização da Dívida Externa	0,00	0,00	0,00	0,00	0,00	0,00	0,00	0,00	0,00
Dívida Mobiliária	0,00	0,00	0,00	0,00	0,00	0,00	0,00	0,00	0,00
Outras Dívidas	0,00	0,00	0,00	0,00	0,00	0,00	0,00	0,00	0,00
SUBTOTAL C/ REFINANCIAMENTO (XII) = (XI + XII)	28.500.000,00	28.850.000,00	123.987,01	28.407.744,21	442.255,79	3.808.478,94	25.115.799,75	3.734.200,25	22.825.617,42
SUPERÁVIT (XIII)	0,00	0,00	0,00	0,00	0,00	0,00	0,00	0,00	0,00
TOTAL (XIV) = (XII + XIII)	28.500.000,00	28.850.000,00	123.987,01	28.407.744,21	442.255,79	3.808.478,94	25.115.799,75	3.734.200,25	22.825.617,42
RESERVA DO RPPS	0,00	0,00	0,00	0,00	0,00	0,00	0,00	0,00	0,00

(Handwritten signatures and initials in blue ink)



PREFEITURA MUN. DE GARARU
PRAÇA PREFEITO NELSON RESENDE DE ALBUQUERQUE, SN, CENTRO
CEP: 49.830-000
CNPJ: 13.112.669/0001-17

RELATÓRIO RESUMIDO DA EXECUÇÃO ORÇAMENTÁRIA - CONSOLIDADO
BALANÇO ORÇAMENTÁRIO
ORÇAMENTO FISCAL E DA SEGURIDADE SOCIAL
5º BIMESTRE DE 2019

PREO - Anexo 1 (LRF, Art. 52, inciso I, alíneas "a" e "b" do inciso II e §1º)

Obs.: As receitas correntes estão lançadas pelo valor líquido das deduções.

Manual de Demonstrativos Fiscais - 8ª edição - pág. 142.

ELIZABETH FREIRE SANTOS DE OLIVEIRA
PREFEITA MUNICIPAL

JOSE LUCIVALDO ALVES DE SANTANA
SECRETÁRIO DE FINANÇAS

ISABELA SANTOS MOURA TELXEIRA
CONTADORÁ CRC/SE Nº 8.077

ELISANDRA FELIX DE SANTANA
SECRETARIA DE CONTROLE INTERNO



PREFEITURA MUN. DE GARARU
PRAÇA PREFEITO NELSON RESENDE DE ALBUQUERQUE, SN, CENTRO
CEP: 49.830-000
CNPJ: 13.112.669/0001-17

RELATÓRIO RESUMIDO DA EXECUÇÃO ORÇAMENTÁRIA - CONSOLIDADO
DEMONSTRATIVO DA EXECUÇÃO DAS DESPESAS POR FUNÇÃO E SUBFUNÇÃO
ORÇAMENTO FISCAL E DA SEGURIDADE SOCIAL
5º BIMESTRE DE 2019

LRF, Art 52, inciso II, alínea "c" - Anexo II

Em Reais

FUNÇÃO/SUBFUNÇÃO	DOTAÇÃO INICIAL	DOTAÇÃO ATUALIZADA (A)	DESPESA EMPENHADA			SALDO (C) = (A - B)	DESPESA LIQUIDADADA			SALDO (E) = (A - D)	INSCRITAS EM RESTOS A PAGAR NÃO PROCESSADOS (F)
			No Bimestre	Até o Bimestre (B)	%		No Bimestre	Até o Bimestre (D)	%		
DESPESAS (EXCETO INTRA-ORÇAMENTÁRIAS) (I)	28.500.000,00	28.850.000,00	123.987,01	28.407.744,21	100,00	442.255,79	3.808.478,94	25.115.799,76	100,00	3.734.200,25	0,00
LEGISLATIVA	1.250.000,00	1.250.000,00	5.720,00	1.077.128,15	3,79	172.871,85	177.586,61	909.873,48	3,20	340.126,52	0,00
ACAO LEGISLATIVA	1.250.000,00	1.250.000,00	5.720,00	1.077.128,15	3,79	172.871,85	177.586,61	909.873,48	3,62	340.126,52	0,00
JUDICIARIA	992.000,00	486.483,93	37.604,32	486.147,09	1,71	336,84	92.446,50	433.888,12	1,53	52.595,81	0,00
ACAO JUDICIARIA	992.000,00	486.483,93	37.604,32	486.147,09	1,71	336,84	92.446,50	433.888,12	1,73	52.595,81	0,00
ADMINISTRACAO	3.638.000,00	3.782.451,62	213.321,04	3.761.099,95	13,31	1.351,67	663.766,44	3.401.796,76	11,97	380.654,86	0,00
ADMINISTRACAO GERAL	2.615.000,00	2.922.529,58	204.468,18	2.921.244,11	10,28	1.285,47	516.850,62	2.652.009,15	10,56	270.520,43	0,00
ADMINISTRACAO FINANCEIRA	811.000,00	619.420,04	-11.181,14	619.361,84	2,18	58,20	99.570,99	510.061,75	2,03	109.358,29	0,00
CONTROLE INTERNO	176.000,00	216.450,00	30.342,00	216.442,00	0,76	8,00	43.928,85	215.673,94	0,86	776,06	0,00
FORMACAO DE RECURSOS HUMANOS	5.000,00	0,00	0,00	0,00	0,00	0,00	0,00	0,00	0,00	0,00	0,00
COMUNICACAO SOCIAL	31.000,00	24.052,00	-10.308,00	24.052,00	0,08	0,00	3.435,98	24.051,92	0,10	0,08	0,00
ASSISTENCIA SOCIAL	1.320.000,00	1.321.486,20	1.819,66	1.306.564,39	4,60	14.893,81	147.583,31	960.821,78	3,38	360.636,42	0,00
ASSISTENCIA AO IDOSO	7.000,00	0,00	0,00	0,00	0,00	0,00	0,00	0,00	0,00	0,00	0,00
ASSISTENCIA A CRIANCA E AO ADOLESCENTE	59.000,00	95.369,31	17.207,30	95.035,80	0,33	333,51	24.056,30	77.698,34	0,31	17.670,97	0,00
ASSISTENCIA COMUNITARIA	1.254.000,00	1.226.088,89	-15.387,64	1.211.528,59	4,26	14.560,30	123.527,01	883.123,44	3,52	342.965,45	0,00
SAUDE	6.529.880,00	6.529.880,00	86.228,69	6.417.878,79	22,59	112.001,21	968.568,70	5.721.283,45	20,14	808.596,55	0,00
ATENCAO BASICA	5.807.880,00	5.849.368,01	76.301,71	5.758.288,36	20,27	91.079,65	885.098,03	5.147.937,11	20,50	701.430,90	0,00
ASSISTENCIA HOSPITALAR E AMBULATORIAL	300.000,00	363.005,90	1.450,46	360.284,73	1,27	2.721,17	44.950,88	316.609,25	1,26	46.396,55	0,00
VIGILANCIA EPIDEMIOLOGICA	422.000,00	317.506,09	8.476,50	299.305,70	1,05	18.200,39	38.519,79	256.737,09	1,02	60.769,00	0,00
EDUCACAO	11.979.520,00	12.823.363,26	221.411,14	12.820.971,79	45,13	2.391,47	1.370.436,05	11.380.554,31	40,06	1.442.808,95	0,00
ENSINO FUNDAMENTAL	11.804.520,00	12.542.919,63	235.647,64	12.540.591,56	44,14	2.326,07	1.354.072,47	11.109.968,19	44,23	1.432.951,44	0,00
EDUCACAO INFANTIL	129.000,00	236.123,23	6.795,50	236.061,33	0,63	61,90	7.852,33	231.440,67	0,92	4.682,56	0,00
EDUCACAO DE JOVENS E ADULTOS	46.000,00	44.320,40	7.441,00	44.318,90	0,16	1,50	8.511,25	39.145,45	0,16	5.174,95	0,00
CULTURA	54.000,00	10.000,00	0,00	10.000,00	0,04	0,00	0,00	5.000,00	0,02	5.000,00	0,00
PATRIMONIO HISTORICO ARTISTICO E ARQUEOLOGICO	5.000,00	0,00	0,00	0,00	0,00	0,00	0,00	0,00	0,00	0,00	0,00
DIFUSAO CULTURAL	49.000,00	10.000,00	0,00	10.000,00	0,04	0,00	0,00	5.000,00	0,02	5.000,00	0,00
URBANISMO	1.310.000,00	1.401.577,02	-11.675,46	1.401.227,03	4,93	349,99	252.295,75	1.268.565,62	4,47	133.011,40	0,00
INFRA-ESTRUTURA URBANA	180.000,00	143.972,80	21.900,00	143.972,80	0,51	0,00	66.201,78	128.822,80	0,51	15.150,00	0,00
SERVICOS URBANOS	1.130.000,00	1.257.604,22	-33.975,46	1.257.254,23	4,43	349,99	186.093,97	1.139.742,82	4,54	117.861,40	0,00
SANEAMENTO	9.000,00	0,00	0,00	0,00	0,00	0,00	0,00	0,00	0,00	0,00	0,00
SANEAMENTO BASICO RURAL	7.000,00	0,00	0,00	0,00	0,00	0,00	0,00	0,00	0,00	0,00	0,00
SANEAMENTO BASICO URBANO	2.000,00	0,00	0,00	0,00	0,00	0,00	0,00	0,00	0,00	0,00	0,00
AGRICULTURA	722.500,00	458.124,48	-2.320,00	457.865,92	1,61	458,56	36.934,16	423.208,86	1,49	34.915,62	0,00
ABASTECIMENTO	140.000,00	0,00	0,00	0,00	0,00	0,00	0,00	0,00	0,00	0,00	0,00
IRRIGACAO	532.000,00	458.124,48	-2.320,00	457.865,92	1,61	458,56	36.934,16	423.208,86	1,69	34.915,62	0,00
PROMOCAO DA PRODUCAO AGROPECUARIA	50.500,00	0,00	0,00	0,00	0,00	0,00	0,00	0,00	0,00	0,00	0,00
COMERCIO E SERVICOS	91.000,00	0,00	0,00	0,00	0,00	0,00	0,00	0,00	0,00	0,00	0,00
TURISMO	91.000,00	0,00	0,00	0,00	0,00	0,00	0,00	0,00	0,00	0,00	0,00
TRANSPORTE	146.000,00	299.864,00	28.100,00	299.863,73	1,06	0,27	54.966,59	294.364,77	1,04	5.499,23	0,00



PREFEITURA MUN. DE GARARU
 PRAÇA PREFEITO NELSON RESENDE DE ALBUQUERQUE, SN, CENTRO
 CEP: 49.830-000
 CNPJ: 13.112.669/0001-17

RELATÓRIO RESUMIDO DA EXECUÇÃO ORÇAMENTÁRIA - CONSOLIDADO
 DEMONSTRATIVO DA EXECUÇÃO DAS DESPESAS POR FUNÇÃO E SUBFUNÇÃO
 ORÇAMENTO FISCAL E DA SEGURIDADE SOCIAL
 5º BIMESTRE DE 2019

LRF, Art 52, inciso II, alínea "c" - Anexo II

Em Reais

FUNÇÃO/SUBFUNÇÃO	DOTAÇÃO INICIAL	DOTAÇÃO ATUALIZADA (A)	DESPESA EMPENHADA			SALDO (C) = (A - B)	DESPESA LIQUIDADADA			SALDO (E) = (A - D)	INSCRITAS EM RESTOS A PAGAR NÃO PROCESSADOS (F)
			No Bimestre	Até o Bimestre (B)	%		No Bimestre	Até o Bimestre (D)	%		
TRANSPORTE RODOVIÁRIO	146.000,00	299.864,00	28.100,00	299.863,73	1,06	0,27	54.966,59	294.364,77	1,17	5.499,23	0,00
DESPORTO E LAZER	320.500,00	349.197,49	-13.400,10	349.197,37	1,23	0,12	43.874,83	316.442,60	1,11	32.754,89	0,00
DESPORTO COMUNITARIO	282.500,00	349.197,49	-13.400,10	349.197,37	1,23	0,12	43.874,83	316.442,60	1,26	32.754,89	0,00
LAZER	38.000,00	0,00	0,00	0,00	0,00	0,00	0,00	0,00	0,00	0,00	0,00
RESERVA DE CONTINGENCIA	137.600,00	137.600,00	0,00	0,00	0,00	137.600,00	0,00	0,00	0,00	137.600,00	0,00
RESERVA DE CONTINGENCIA	137.600,00	137.600,00	0,00	0,00	0,00	137.600,00	0,00	0,00	0,00	137.600,00	0,00
DESPESAS (INTRA-ORÇAMENTÁRIAS) (II)											
TOTAL (III) = (I + II)	28.500.000,00	28.950.000,00	123.987,01	28.407.744,21	100,00	442.255,79	3.808.478,94	25.115.799,75	100,00	3.734.200,25	0,00


 ELIZABETH FERREIRA SANTOS DE OLIVEIRA
 PREFEITA MUNICIPAL


 ISABELLA SANTOS MOREIRA TEIXEIRA
 CONTADOR(A) CRC/SE Nº 8.077


 JOSÉ EIVALDO ALVES DE SANTANA
 SECRETÁRIO DE FINANÇAS


 ELISANDRA FELBY DE SANTANA
 SECRETÁRIA DE CONTROLE INTERNO

MINICRIP DE CABARU
 RELATORIO ORÇAMENTÁRIO DA EXECUÇÃO ORÇAMENTÁRIA
 DEMONSTRATIVO DA RECEITA CORRENTE LÍQUIDA
 ORÇAMENTOS FISCAL E DA SEGURIDADE SOCIAL
 PERÍODO DE REFERÊNCIA DE SETEMBRO DE 2019

ESPECIFICAÇÃO	EXECUÇÃO DA RECEITA REALIZADA NOS PERÍODOS 12 MESES												TOTAL (07) TÍTULOS (12) MESES	PREVISÃO ANUALIZADA
	06/2018	07/2018	08/2018	09/2018	10/2018	11/2018	12/2018	01/2019	02/2019	03/2019	04/2019	05/2019		
RECEITAS CORRENTES (1)	2.133.480,46	2.455.261,49	2.450.379,53	2.309.806,16	2.302.424,40	2.458.295,02	2.083.182,53	2.027.444,52	2.156.153,90	2.444.965,99	2.054.989,75	2.054.989,75	28.719.905,42	30.716.300,00
Melhorias (1.1)	47.672,62	81.752,09	6.056,40	8.420,49	57.879,26	67.119,37	49.144,59	40.166,56	79.626,16	77.135,12	63.048,61	63.048,61	852.651,08	735.000,00
IPTU	1.210,50	1.960,00	1.378,00	8.420,49	660,00	1.020,00	1.020,00	70,00	70,00	900,00	900,00	900,00	22.579,30	12.000,00
ISS	19.499,22	14.655,96	21.735,83	28.552,77	27.616,99	18.417,93	18.203,92	18.094,39	25.610,79	18.706,21	25.902,99	25.902,99	250.833,27	240.000,00
ITIM	15.385,82	40.215,91	30.217,16	2.862,49	2.344,00	6.801,00	2.740,00	6.000,00	2.740,00	5.000,00	3.750,00	3.750,00	4.017.142	3.000,00
IRRF	25.284,90	1.408,00	3.143,38	3.006,59	1.671,25	1.041,20	1.287,00	2.108,79	1.437,96	1.020,00	1.770,66	1.770,66	607.411,62	430.000,00
Outros Impostos, Taxas e Contribuições de Melhoria	1.091,00	4.514,85	3.307,67	3.418,09	2.821,62	2.457,80	2.261,97	3.202,80	3.166,94	2.916,13	3.123,92	3.123,92	22.155,27	20.000,00
Receita de Contribuições													39.952,70	65.000,00
Receita Patrimonial														
Receita Agropecuária														
Receita de Serviços														
Transferências Correntes	2.082.166,77	2.451.796,96	2.451.796,96	2.207.007,72	2.139.854,13	2.307.297,56	2.028.811,19	2.383.666,79	2.071.866,11	1.904.386,39	1.906.335,95	1.906.335,95	22.708.496,24	29.000.000,00
Cota-Parte de FPM	878.061,11	1.106.444,14	1.106.444,14	805.829,27	871.980,06	1.121.603,12	881.482,74	1.208.139,14	881.873,03	784.097,80	722.602,49	722.602,49	3.143.987,62	4.000.000,00
Cota-Parte de ICMS	261.434,88	342.475,95	239.347,47	248.509,28	278.908,18	235.379,41	230.749,88	229.297,66	264.789,52	230.682,13	296.813,34	296.813,34	3.143.987,62	4.000.000,00
Cota-Parte de INSS	11.490,36	6.613,03	17.338,28	25.877,40	8.837,40	9.969,43	7.266,21	10.059,78	13.374,34	8.911,05	12.079,23	12.079,23	141.918,11	150.000,00
Cota-Parte de ITR	479.744	399.809	143.800	153,55	123,74	415,86	247,90	42,10	97,55	2.635,96	3.350,80	3.350,80	8.342,30	3.000,00
Cota-Parte de IPTU	291.000	319.166	192,56	159,92	178,74	178,74	178,74	178,74	159,92	178,74	178,74	178,74	2.269,34	5.000,00
Transferências de ICMS (87/1996)	56,02	50,02											112,64	1.000,00
Transferências de ITR (10)	619.242,00	729.877,68	771.063,17	638.221,42	577.247,71	714.341,29	582.968,51	537.325,54	616.992,28	517.610,58	582.498,01	582.498,01	7.650.159,56	9.000.000,00
Outras Transferências Correntes	311.083,26	708.109,69	123.593,11	398.756,08	499.518,61	288.396,80	324.117,21	808.132,63	294.571,55	386.879,07	368.721,34	368.721,34	4.778.136,83	4.000.000,00
Outras Receitas Correntes	331,40	9.043,91	2.512,35	2.440,77	1.869,39	1.420,29	2.964,78	407,37	1.494,69	3.029,35	2.484,27	2.484,27	28.873,00	16.200,00
DEDC OES (11)	230.367,83	287.507,23	288.594,81	234.002,98	232.417,60	273.511,27	224.344,03	199.336,26	232.058,98	205.481,08	207.022,65	207.022,65	2.885.348,08	3.012.200,00
Indicação de FINEF (13)	230.367,83	287.507,23	288.594,81	234.002,98	232.417,60	273.511,27	224.344,03	199.336,26	232.058,98	205.481,08	207.022,65	207.022,65	2.885.348,08	3.012.200,00
TOTAL DA RCL (11) + (1) - (1)	1.903.112,63	3.008.008,00	2.959.802,12	2.675.802,12	2.675.802,12	2.184.780,75	1.858.837,50	2.728.107,26	1.924.094,92	1.839.484,91	1.847.967,10	1.847.967,10	25.834.021,34	27.704.000,00


 REPRESENTANTE MUNICIPAL
 MUNICÍPIO DE CABARU



 REPRESENTANTE MUNICIPAL
 MUNICÍPIO DE CABARU


 REPRESENTANTE MUNICIPAL
 MUNICÍPIO DE CABARU


 REPRESENTANTE MUNICIPAL
 MUNICÍPIO DE CABARU

MUNICÍPIO DE GARARU
 RELATÓRIO RESUMIDO DA EXECUÇÃO ORÇAMENTÁRIA
DEMONSTRATIVO DAS RECEITAS E DESPESAS PREVIDENCIÁRIAS DO REGIME PRÓPRIO DE PREVIDÊNCIA DOS SERVIDORES
 ORÇAMENTO DA SEGURIDADE SOCIAL
 PERÍODO DE REFERÊNCIA DE SETEMBRO E OUTUBRO DE 2019

RECEITAS	PREVISÃO INICIAL	PREVISÃO ATUALIZADA	RECEITAS REALIZADAS		Em Reais
			Até o Bimestre/ <Exercício>	Até o Bimestre/ <Exercício Anterior>	
SEM MOVIMENTO					
RECEITAS CORRENTES (I)					
Receita de Contribuições dos Segurados					
Pessoal Civil					
Ativo					
Inativo					
Pensionista					
Pessoal Militar					
Ativo					
Inativo					
Militar					
Outras Receitas de Contribuições					
Receita Patrimonial					
Receitas Imobiliárias					
Receitas de Valores Mobiliários					
Outras Receitas Patrimoniais					
Receita de Serviços					
Outras Receitas Correntes					
Compensação Previdenciária do RGPS para o RPPS					
Demais Receitas Correntes					
RECEITAS DE CAPITAL (II)					
Alienação de Bens, Direitos e Ativos					
Amortização de Empréstimos					
Outras Receitas de Capital					
TOTAL DAS RECEITAS PREVIDENCIÁRIAS RPPS - (III) = (I + II)					













DESPESAS PREVIDENCIÁRIAS - RPPS	DOTAÇÃO		DESPESAS EMPENHADAS		DESPESAS LIQUIDADAS		INSCRITAS EM RESTOS A PAGAR NÃO PROCESSADOS	
	INICIAL	ATUALIZADA	Até o Bimestre/ <Exercício>	Até o Bimestre/ <Exercício Anterior>	Até o Bimestre/ <Exercício>	Até o Bimestre/ <Exercício Anterior>	Em <Exercício>	Em <Exercício Anterior>
ADMINISTRAÇÃO (IV)								
Despesas Correntes								
Despesas de Capital								
PREVIDÊNCIA (V)								
Pessoal Civil								
Aposentadorias								
Pensões								
Outros Benefícios Previdenciários								
Pessoal Militar								
Reformas								
Pensões								
Outros Benefícios Previdenciários								
Outras Despesas Previdenciárias								
Compensação Previdenciária do RPPS para o RGPS								
Demais Despesas Previdenciárias								
TOTAL DAS DESPESAS PREVIDENCIÁRIAS RPPS (VI) = (IV + V)								
RESULTADO PREVIDENCIÁRIO (VII) = (III - VI)								
RECURSO RPPS ARRECADADOS EM EXERCÍCIO								
VALOR								
RESERVA ORÇAMENTÁRIA DO RPPS								
VALOR								
APORTES DE RECURSOS PARA O PLANO PREVIDENCIÁRIO DO RPPS								
Plano de Amortização - Contribuição Patronal Suplementar								
Plano de Amortização - Aporte Periódico de Valores Predefinidos								
Outros Aportes para o RPPS								
Recursos para Cobertura de Déficit Financeiro								
BENS E DIREITOS DO RGPS								
Caixa								
Bancos Conta Movimento								
Investimentos e Aplicações								
Outros Bens e Direitos								

SEM MOVIMENTO

RECEITAS PREVIDENCIÁRIAS - RPPS	PREVISÃO INICIAL	PREVISÃO ATUALIZADA	RECEITAS REALIZADAS	
			Até o Bimestre/ <Exercício>	Até o Bimestre/ <Exercício Anterior>
RECEITAS CORRENTES (VIII)				
Receita de Contribuições dos Segurados				
Civil				
Ativo				
Inativo				
Pensionista				
Militar				
Ativo				
Inativo				
Pensionista				
Receita de Contribuições Patronais				
Civil				
Ativo				
Inativo				
Pensionista				
Militar				
Ativo				
Inativo				
Pensionista				
Em Regime de Parcelamento de Débitos				
Receita Patrimonial				
Receitas Imobiliárias				
Receitas de Valores Mobiliários				
Outras Receitas Patrimoniais				
Receita de Serviços				
Outras Receitas Correntes				
Compensação Previdenciária do RGPS para o RPPS				
Demais Receitas Correntes				
RECEITAS DE CAPITAL (IX)				
Alienação de Bens, Direitos e Ativos				
Amortização de Empréstimos				
Outras Receitas de Capital				
RECEITAS DE CAPITAL (IX)				
Alienação de Bens				
Amortização de Empréstimos				
Outras Receitas de Capital				
TOTAL DAS RECEITAS PREVIDENCIÁRIAS RPPS - (X) = (VIII + IX)				

SEM MOVIMENTO



DESPESAS PREVIDENCIÁRIAS - RPPS	DOTAÇÃO INICIAL	DOTAÇÃO ATUALIZADA	DESPESAS EMPENHADAS		DESPESAS LIQUIDADAS		INSCRITAS EM RESTOS A PAGAR NÃO	
			Até o Bimestre/ <Exercício>	Anterior>	Até o Bimestre/ <Exercício>	Anterior>	Em <Exercício>	Em <Exercício Anterior>
ADMINISTRAÇÃO (XI)								
Despesas Correntes								
Despesas de Capital								
PREVIDÊNCIA (XII)								
Benefícios - Civil								
Aposentadorias								
Pensões								
Outros Benefícios Previdenciários								
Benefícios - Militar								
Reformas								
Pensões								
Outros Benefícios Previdenciários								
Outras Despesas Previdenciárias								
Compensação Previdenciária do RPPS para o RGPS								
Demais Despesas Previdenciárias								
TOTAL DAS DESPESAS PREVIDENCIÁRIAS (XIII) = (XI + XII)								

SEM MOVIMENTO

RESULTADO PREVIDENCIÁRIO (XIV) = (X-XIII)								
--	--	--	--	--	--	--	--	--

APORTES DE RECURSOS PARA O PLANO FINANCEIRO DO RPPS	APORTES REALIZADOS							
Recursos para Cobertura de Insuficiências Financeiras								
Recursos para Formação de Reserva								

FONTE: Sistema: <AGAPE>; Unidade Responsável: -PREFEITURA MUNICIPAL DE GARARUÁ-; Emissão: <25/11/2019>.


 ELIZABETH FREIRE SANTOS DE OLIVEIRA
 PREFEITA MUNICIPAL


 JOSE JUCIVALDO ALVES DE SANTANA
 SECRETARIO DE FINANÇAS


 ISABELLA SANTOS MOURA TEIXEIRA
 CONTADOR(A) CRC/SE Nº 8.077


 ELISANDRA FELIX DE SANTANA
 SECRETARIA DE CONTROLE INTERNO



PREFEITURA MUN. DE GARARU
 PRAÇA PREFEITO NELSON RESENDE DE ALBUQUERQUE, SN, CENTRO
 CEP : 49.830-000
 CNPJ: 13.112.669/0001-17

RELATÓRIO RESUMIDO DA EXECUÇÃO ORÇAMENTÁRIA
DEMONSTRATIVO DOS RESULTADOS PRIMÁRIO E NOMINAL
5º BIMESTRE DE 2019

RREO – ANEXO VI (LRF, art.53, § 1º, inciso I)

RECEITAS PRIMÁRIAS		PREVISÃO ATUALIZADA	Até o Bimestre
			RECEITAS REALIZADAS
RECEITAS CORRENTES (I)		27.704.000,00	20.843.500,71
Impostos, Taxas e Contribuições de Melhoria		735.000,00	723.228,37
IPTU		15.000,00	15.332,40
ISS		240.000,00	216.678,09
ITBI		30.000,00	30.287,60
IRRF		430.000,00	441.914,01
Outros Impostos, Taxas e Contribuições de Melhoria		20.000,00	19.016,27
Contribuições		0,00	0,00
Receita Patrimonial		65.000,00	32.103,18
Aplicações Financeiras (II)		65.000,00	32.103,18
Outras Receitas Patrimoniais		0,00	0,00
Transferências Correntes		26.867.800,00	20.068.673,07
Cota-Parte do FPM		10.090.000,00	7.822.931,07
Cota-Parte do ICMS		2.720.000,00	2.102.053,61
Cota-Parte do IPVA		120.000,00	98.064,83
Cota-Parte do ITR		4.000,00	5.962,25
Transferências da LC 87/1996		800,00	0,00
Transferências da LC 61/1989		4.000,00	1.407,41
Transferências do FUNDEB		9.000.000,00	6.338.157,00
Outras Transferências Correntes		4.949.000,00	3.659.096,90
Demais Receitas Correntes		16.200,00	19.496,09
Outras Receitas Financeiras (III)		0,00	0,00
Receitas Correntes Restantes		16.200,00	19.496,09
RECEITAS PRIMÁRIAS CORRENTES (IV) = (I - II - III)		27.639.000,00	20.811.397,53



PREFEITURA MUN. DE GARARU
PRAÇA PREFEITO NELSON RESENDE DE ALBUQUERQUE, SN, CENTRO
CEP: 49.830-000
CNPJ: 13.112.669/0001-17

RELATÓRIO RESUMIDO DA EXECUÇÃO ORÇAMENTÁRIA
DEMONSTRATIVO DOS RESULTADOS PRIMÁRIO E NOMINAL
5º BIMESTRE DE 2019

RECEITAS DE CAPITAL (V)	796.000,00	747.085,16
Operações de Crédito (VI)	0,00	0,00
Amortização de Empréstimos (VII)	0,00	0,00
Alienação de Bens	0,00	0,00
Receitas de Alienação de Investimentos Temporários (VIII)	0,00	0,00
Receitas de Alienação de Investimentos Permanentes (IX)	0,00	0,00
Outras Alienações de Bens	0,00	0,00
Transferências de Capital	941.000,00	747.085,16
Convênios	445.000,00	584.203,00
Outras Transferências de Capital	496.000,00	162.882,16
Outras Receitas de Capital	0,00	0,00
Outras Receitas de Capital Não Primárias (X)	0,00	0,00
Outras Receitas de Capital Primárias	0,00	0,00
RECEITAS PRIMÁRIAS DE CAPITAL (XI) = (V - VI - VII - VIII - IX - X)	796.000,00	747.085,16
RECEITA PRIMÁRIA TOTAL (XII) = (IV + XI)	28.435.000,00	21.558.482,69

DESPESAS	Até o Bimestre					RESTOS A PAGAR	
	DOTAÇÃO ATUALIZADA	DESPESAS EMPENHADAS	DESPESAS LIQUIDADAS	DESPESAS PAGAS (a)	RESTOS A PAGAR PROCESSADOS PAGOS (b)	RESTOS A PAGAR	
						LIQUIDADOS	PAGOS
DESPESAS CORRENTES (XIII)	27.174.308,03	26.902.726,56	23.668.169,73	21.440.964,28	608.636,88	176.099,05	167.479,05
Pessoal e Encargos Sociais	19.960.684,31	19.903.540,51	17.449.837,36	16.115.864,78	299.979,86	126.904,46	126.904,46
Juros e Encargos da Dívida (XIV)	0,00	0,00	0,00	0,00	0,00	0,00	0,00
Outras Despesas Correntes	7.213.623,72	6.999.186,05	6.218.332,37	5.325.099,50	308.657,02	49.194,59	40.574,59
DESPESAS PRIMÁRIAS CORRENTES (XV) = (XIII - XIV)	27.174.308,03	26.902.726,56	23.668.169,73	21.440.964,28	608.636,88	176.099,05	167.479,05
DESPESAS DE CAPITAL (XVI)	1.538.091,97	1.505.017,65	1.447.630,02	1.384.653,14	22.753,02	0,00	0,00
Investimentos	1.308.084,77	1.275.017,65	1.254.475,39	1.191.498,51	21.753,02	0,00	0,00



PREFEITURA MUN. DE GARARU
 PRAÇA PREFEITO NELSON RESENDE DE ALBUQUERQUE, SN, CENTRO
 CEP: 49.830-000
 CNPJ: 13.112.669/0001-17

RELATÓRIO RESUMIDO DA EXECUÇÃO ORÇAMENTÁRIA
DEMONSTRATIVO DOS RESULTADOS PRIMÁRIO E NOMINAL
5º BIMESTRE DE 2019

RREO – ANEXO VI (LRF, art.53, § 1º, inciso I)

Inversões Financeiras	0,00	0,00	0,00	0,00	1.000,00	0,00	0,00
Concessão de Empréstimos e Financiamentos (XVII)	0,00	0,00	0,00	0,00	0,00	0,00	0,00
Aquisição de Título de Capital já Integralizado (XVIII)	0,00	0,00	0,00	0,00	0,00	0,00	0,00
Aquisição de Título de Crédito (XIX)	0,00	0,00	0,00	0,00	0,00	0,00	0,00
Demais Inversões Financeiras	0,00	0,00	0,00	0,00	1.000,00	0,00	0,00
Amortização da Dívida (XX)	230.007,20	230.000,00	193.154,63	193.154,63	0,00	0,00	0,00
DESPESAS PRIMÁRIAS DE CAPITAL (XXI) = (XVI - XVII - XVIII - XIX - XX)	1.308.084,77	1.275.017,65	1.254.475,39	1.191.498,51	22.753,02	0,00	0,00
RESERVA DE CONTINGÊNCIA (XXII)	137.600,00	0,00	0,00	0,00	0,00	0,00	0,00
DESPESA PRIMÁRIA TOTAL (XXIII) = (XV + XXI + XXII)	28.619.992,80	28.177.744,21	24.922.645,12	22.632.462,79	631.389,90	176.099,05	167.479,05


RESULTADO PRIMÁRIO - Acima da Linha (XXIV) = [XIIa - (XXIIIa + XXIIIb + ...)] -1.872.849,05

META FISCAL PARA O RESULTADO PRIMÁRIO	VALOR CORRENTE
Meta fixada no Anexo de Metas Fiscais da LDO para o exercício de referência	

JUROS NOMINAIS	Até o Bimestre	
	VALOR INCORRIDO	
Juros, Encargos e Variações Monetárias Ativos (XXV)		32.103,18
Juros, Encargos e Variações Monetárias Passivos (XXVI)		0,00

RESULTADO NOMINAL - Acima da Linha (XXVII) = XXIV + (XXV - XXVI) -1.840.745,87

META FISCAL PARA O RESULTADO NOMINAL	VALOR CORRENTE
Meta fixada no Anexo de Metas Fiscais da LDO para o exercício de referência	



PREFEITURA MUN. DE GARARU
 PRAÇA PREFEITO NELSON RESENDE DE ALBUQUERQUE, SN, CENTRO
 CEP: 49.830-000
 CNPJ: 13.112.669/0001-17

RELATÓRIO RESUMIDO DA EXECUÇÃO ORÇAMENTÁRIA
DEMONSTRATIVO DOS RESULTADOS PRIMÁRIO E NOMINAL
5º BIMESTRE DE 2019

RREO – ANEXO VI (LRF, art.53, § 1º, inciso I)

DESPESAS	SALDO	
	Em 31/Dez/2018	Até o Bimestre
DÍVIDA CONSOLIDADA (XXVIII)	4.143.979,39	4.143.979,39
DEDUÇÕES (XXIX)	2.092.260,27	826.722,12
Disponibilidade de Caixa	2.092.260,27	826.722,12
Disponibilidade de Caixa Bruta	3.972.114,39	2.083.806,34
(-) Restos a Pagar Processados (XXX)	1.879.854,12	1.257.084,22
Demais Haveres Financeiros	0,00	0,00
DÍVIDA CONSOLIDADA LÍQUIDA (XXXI) = (XXVIII - XXIX)	2.051.719,12	3.317.257,27
RESULTADO NOMINAL - Abaixo da Linha (XXXII) = (XXXIa - XXXIb)		-1.265.538,15

AJUSTE METODOLÓGICO	Até o Bimestre	
VARIÇÃO SALDO RPP = (XXXII) = (XXXa - XXXb)		622.769,90
RECEITA DE ALIENAÇÃO DE INVESTIMENTOS PERMANENTES (IX)		0,00
PASSIVOS RECONHECIDOS NA DC (XXXIV)		4.143.979,39
VARIÇÃO CAMBIAL (XXXV)		
PAGAMENTO DE PRECATORIOS INTEGRANTES DA DC (XXXVI)		
OUTROS AJUSTES (XXXVII)		
RESULTADO NOMINAL AJUSTADO - Abaixo da Linha (XXXVIII) = (XXXII - XXXIII - IX + XXXIV + XXXV - XXXVI + XXXVII)		2.255.671,34
RESULTADO PRIMÁRIO - Abaixo da Linha (XXXVII) = XXXVI - (XXV - XXVI)		2.223.568,16

(Handwritten signatures and initials in blue ink)



PREFEITURA MUN. DE GARARU
PRAÇA PREFEITO NELSON RESENDE DE ALBUQUERQUE, SN, CENTRO
CEP: 49.830-000
CNPJ: 13.112.669/0001-17

RELATÓRIO RESUMIDO DA EXECUÇÃO ORÇAMENTÁRIA
DEMONSTRATIVO DOS RESULTADOS PRIMÁRIO E NOMINAL
5º BIMESTRE DE 2019

RREO – ANEXO VI (LRF, art.53, § 1º, inciso I)

INFORMAÇÕES ADICIONAIS	PREVISÃO ORÇAMENTÁRIA
SALDO DE EXERCÍCIOS ANTERIORES Recursos Arrecadados em Exercícios Anteriores - RPPS Superávit Financeiro Utilizado para Abertura e Reabertura de Créditos Adicionais RESERVA ORÇAMENTÁRIA DO RPPS	<p style="text-align: center;">JOSE JUCIVALDO ALVES DE SANTANA SECRETARIO DE FINANÇAS</p> <p style="text-align: center;">ELISANDRA FELIX DE SANTANA SECRETARIA DE CONTROLE INTERNO</p>
<p style="text-align: center;">ELIZABETH FERRE SANTOS DE OLIVEIRA PREFEITA MUNICIPAL</p> <p style="text-align: center;">ISABELLA SANTOS MOURA TEIXEIRA CONTADORA CRC/SE Nº 8 077</p>	

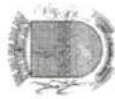


PREFEITURA MUN. DE GARARU
 PRAÇA PREFEITO NELSON RESENDE DE ALBUQUERQUE, SN, CENTRO
 CEP: 49.830-000
 CNPJ: 13.112.669/0001-17

RELATÓRIO RESUMIDO DA EXECUÇÃO ORÇAMENTÁRIA
DEMONSTRATIVO DOS RESTOS A PAGAR POR PODER E ÓRGÃO
5º BIMESTRE DE 2019

RREO - ANEXO VII (LRF, art. 53, inciso V)

PODER/ÓRGÃO	RESTOS A PAGAR PROCESSADOS E NÃO PROCESSADOS LIQUIDADOS EM EXERCÍCIOS ANTERIORES						RESTOS A PAGAR NÃO PROCESSADOS						Saldo Total
	Inscritos		Pagos	Cancelados	Saldo	Em exercícios anteriores	Inscritos		Liquidadado	Pagos	Cancelados	Saldo	
	Em exercícios anteriores	Em 31/Dez/2018					Em 31/Dez/2018	Em 31/Dez/2018					
RESTOS A PAGAR (EXCETO INTRA-ORÇAMENTÁRIOS) (I)	1.016.224,20	863.629,92	631.389,90	0,00	1.248.464,22	358.430,43	424.804,12	176.099,05	167.479,05	0,00	615.755,50	1.864.219,72	
PODER EXECUTIVO	1.016.224,20	863.629,92	631.389,90	0,00	1.248.464,22	358.430,43	424.804,12	176.099,05	167.479,05	0,00	615.755,50	1.864.219,72	
PODER LEGISLATIVO	0,00	0,00	0,00	0,00	0,00	0,00	0,00	0,00	0,00	0,00	0,00	0,00	
Câmara Municipal	0,00	0,00	0,00	0,00	0,00	0,00	0,00	0,00	0,00	0,00	0,00	0,00	
Tribunal de Contas do Município	0,00	0,00	0,00	0,00	0,00	0,00	0,00	0,00	0,00	0,00	0,00	0,00	
RESTOS A PAGAR (INTRA-ORÇAMENTÁRIOS) (II)	0,00	0,00	0,00	0,00	0,00	0,00	0,00	0,00	0,00	0,00	0,00	0,00	
TOTAL (III) = (I + II)	1.016.224,20	863.629,92	631.389,90	0,00	1.248.464,22	358.430,43	424.804,12	176.099,05	167.479,05	0,00	615.755,50	1.864.219,72	
PODER/ÓRGÃO	RESTOS A PAGAR PROCESSADOS E NÃO PROCESSADOS LIQUIDADOS EM EXERCÍCIOS ANTERIORES						RESTOS A PAGAR NÃO PROCESSADOS						Saldo Total
	Inscritos		Pagos	Cancelados	Saldo	Em exercícios anteriores	Inscritos		Liquidadado	Pagos	Cancelados	Saldo	
	Em exercícios anteriores	Em 31/Dez/2018					Em 31/Dez/2018	Em 31/Dez/2018					
RESTOS A PAGAR (INTRA-ORÇAMENTÁRIOS)	0,00	0,00	0,00	0,00	0,00	0,00	0,00	0,00	0,00	0,00	0,00	0,00	
PODER EXECUTIVO	0,00	0,00	0,00	0,00	0,00	0,00	0,00	0,00	0,00	0,00	0,00	0,00	
PODER LEGISLATIVO	0,00	0,00	0,00	0,00	0,00	0,00	0,00	0,00	0,00	0,00	0,00	0,00	
Câmara Municipal	0,00	0,00	0,00	0,00	0,00	0,00	0,00	0,00	0,00	0,00	0,00	0,00	
Tribunal de Contas do Município	0,00	0,00	0,00	0,00	0,00	0,00	0,00	0,00	0,00	0,00	0,00	0,00	



PREFEITURA MUN. DE GARARU
PRAÇA PREFEITO NELSON RESENDE DE ALBUQUERQUE, SN, CENTRO
CEP: 49.830-000
CNPJ: 13.112.669/0001-17

RELATÓRIO RESUMIDO DA EXECUÇÃO ORÇAMENTÁRIA
DEMONSTRATIVO DOS RESTOS A PAGAR POR PODER E ÓRGÃO
5º BIMESTRE DE 2019

PREO - ANEXO VII (LRF, art. 53, inciso V)


ELIZABETH FREIRE SANTOS DE OLIVEIRA
PREFEITA MUNICIPAL


ISABELLA SANTOS MOURA TEIXEIRA
CONTADORA CRC/SE Nº 8.077


JOSE JUCIVALDO ALVES DE SANTANA
SECRETARIO DE FINANÇAS


ELISANDRA FELIX DE SANTANA
SECRETARIA DE CONTROLE INTERNO

MUNICÍPIO DE GARARU
RELATÓRIO RESUMIDO DA EXECUÇÃO ORÇAMENTÁRIA
DEMONSTRATIVO DAS RECEITAS E DESPESAS COM MANUTENÇÃO E DESENVOLVIMENTO DO ENSINO - MDE
ORÇAMENTOS FISCAL E DA SEGURIDADE SOCIAL
PERÍODO DE REFERÊNCIA DE SETEMBRO E OUTUBRO DE 2019

RS 1,00

RREO - ANEXO 8 (LDB, art. 72)

RECEITAS DO ENSINO		RECEITAS REALIZADAS			
		PREVISÃO INICIAL	PREVISÃO ATUALIZADA (a)	Até o Bimestre (b)	% (c) = (b/a)x100
RECEITA RESULTANTE DE IMPOSTOS (caput do art. 212 da Constituição)		715.000,00	715.000,00	704.212,10	98,49%
1- RECEITA DE IMPOSTOS					
1.1- Receita Resultante do Imposto sobre a Propriedade Predial e Territorial Urbana - IPTU					
1.1.1- IPTU		15.000,00	15.000,00	15.332,40	102,22%
1.1.2- Multas, Juros de Mora, Dívida Ativa e Outros Encargos do IPTU		10.000,00	10.000,00	9.644,40	96,44%
1.2- Receita Resultante do Imposto sobre Transmissão Inter Vivos - ITBI					
1.2.1- ITBI		30.000,00	30.000,00	30.287,60	100,96%
1.2.2- Multas, Juros de Mora, Dívida Ativa e Outros Encargos do ITBI		0,00	0,00	0,00	#DIV/0!
1.3- Receita Resultante do Imposto sobre Serviços de Qualquer Natureza - ISS					
1.3.1- ISS		240.000,00	240.000,00	216.678,09	90,28%
1.3.2- Multas, Juros de Mora, Dívida Ativa e Outros Encargos do ISS		0,00	0,00	0,00	#DIV/0!
1.4- Receita Resultante do Imposto de Renda Retido na Fonte - IRRF					
1.4.1- IRRF		430.000,00	430.000,00	441.914,01	102,77%
1.5- Receita Resultante do Imposto Territorial Rural - ITR					
1.5.1- ITR		0,00	0,00	0,00	#DIV/0!
1.5.2- Multas, Juros de Mora, Dívida Ativa e Outros Encargos do ITR		0,00	0,00	0,00	#DIV/0!
2- RECEITA DE TRANSFERÊNCIAS CONSTITUCIONAIS E LEGAIS		15.951.000,00	15.951.000,00	12.418.891,69	77,86%
2.1- Cota-Parte FPM		11.500.000,00	11.500.000,00	9.176.756,18	79,80%
2.1.1- Cota-Parte FPM - 1%		890.000,00	890.000,00	481.525,88	54,10%
2.2- Cota-Parte ICMS		3.400.000,00	3.400.000,00	2.627.566,76	77,28%
2.3- ICMS-Desoneração - L.C. nº87/1996		1.000,00	1.000,00	0,00	0,00%
2.4- Cota-Parte IPI-Exportação		5.000,00	5.000,00	1.759,18	35,18%
2.5- Cota-Parte ITR		5.000,00	5.000,00	7.452,67	149,05%
2.6- Cota-Parte IPVA		150.000,00	150.000,00	123.831,02	82,55%
3- TOTAL DA RECEITA DE IMPOSTOS (1 + 2)		16.666.000,00	16.666.000,00	13.123.103,79	78,74%
RECEITAS ADICIONAIS PARA FINANCIAMENTO DO ENSINO		PREVISÃO INICIAL	PREVISÃO ATUALIZADA (a)	Até o Bimestre (b)	% (c) = (b/a)x100
4- RECEITA DA APLICAÇÃO FINANCEIRA DE OUTROS RECURSOS DE IMPOSTOS VINCULADOS AO ENSINO		20.000,00	20.000,00	5,04	0,03%
5- RECEITA DE TRANSFERÊNCIAS DO FNDE		735.000,00	735.000,00	570.588,41	77,63%
5.1- Transferências do Salário-Educação		300.000,00	300.000,00	245.612,53	81,87%
5.2- Transferências Diretas - PDDE		5.000,00	5.000,00	6.450,00	129,00%
5.3- Transferências Diretas - PNAE		150.000,00	150.000,00	121.685,40	81,12%
5.4- Transferências Diretas - PNAE		250.000,00	250.000,00	196.508,00	78,60%
5.5- Outras Transferências do FNDE		30.000,00	30.000,00	0,00	0,00%
5.6- Aplicação Financeira dos Recursos do FNDE		0,00	0,00	332,48	#DIV/0!
6- RECEITA DE TRANSFERÊNCIAS DE CONVÊNIO		270.000,00	270.000,00	809.543,13	299,83%
6.1- Transferências de Convênios		270.000,00	270.000,00	803.190,00	297,48%
6.2- Aplicação Financeira dos Recursos de Convênios		0,00	0,00	6.353,13	#DIV/0!
7- RECEITA DE OPERAÇÕES DE CRÉDITO		0,00	0,00	0,00	#DIV/0!
8- OUTRAS RECEITAS PARA FINANCIAMENTO DO ENSINO		0,00	0,00	162.882,16	#DIV/0!
9- TOTAL DAS RECEITAS ADICIONAIS PARA FINANCIAMENTO DO ENSINO		1.025.000,00	1.025.000,00	1.543.018,74	150,54%

RECEITAS DO FUNDEB		FUNDEB		PREVISÃO ATUALIZADA		RECEITAS REALIZADAS	
		PREVISÃO INICIAL		Até o Bimestre		% (c) = (b/a)x100	
10- RECEITAS DESTINADAS AO FUNDEB		3.012.200,00	3.012.200,00	2.387.472,52		79,26%	
10.1- Cota-Parte FPM Destinada ao FUNDEB - (20% de 2.1)		2.300.000,00	2.300.000,00	1.835.350,99		79,80%	
10.2- Cota-Parte ICMS Destinada ao FUNDEB - (20% de 2.2)		680.000,00	680.000,00	525.513,15		77,28%	
10.3- ICMS-Desoneração Destinada ao FUNDEB - (20% de 2.3)		200,00	200,00	0,00		0,00%	
10.4- Cota-Parte IP/E-Exportação Destinada ao FUNDEB - (20% de 2.4)		1.000,00	1.000,00	351,77		35,18%	
10.5- Cota-Parte ITR ou ITR Arrecação Destinados ao FUNDEB - (20% de (1.5 - 1.5.5) + 2.5))		1.000,00	1.000,00	1.490,42		149,04%	
10.6- Cota-Parte IPVA Destinada ao FUNDEB - (20% de 2.6)		30.000,00	30.000,00	24.766,19		82,55%	
11- RECEITAS RECEBIDAS DO FUNDEB		9.000.000,00	9.000.000,00	6.341.676,87		70,46%	
11.1- Transferências de Recursos do FUNDEB		9.000.000,00	9.000.000,00	6.338.157,00		70,42%	
11.2- Complementação da União ao FUNDEB		0,00	0,00	0,00		#DIV/0!	
11.3- Receita de Aplicação Financeira dos Recursos do FUNDEB		0,00	0,00	3.519,87		#DIV/0!	
12- RESULTADO LÍQUIDO DAS TRANSFERÊNCIAS DO FUNDEB (11.1 - 10)		5.987.800,00	5.987.800,00	3.950.684,48		65,98%	
[SE RESULTADO LÍQUIDO DA TRANSFERÊNCIA (12) > 0] = ACRÉSCIMO RESULTANTE DAS TRANSFERÊNCIAS DO FUNDEB							
[SE RESULTADO LÍQUIDO DA TRANSFERÊNCIA (12) < 0] = DECRÉSCIMO RESULTANTE DAS TRANSFERÊNCIAS DO FUNDEB							
DESPESAS DO FUNDEB		DOTAÇÃO INICIAL	DOTAÇÃO ATUALIZADA	Até o Bimestre	Até o Bimestre	%	INSCRITAS EM RESTOS A PAGAR NÃO PROCESSADO
			(d)	(e)	(f) = (e/d)	(g) = (g/d)	(i)
13- PAGAMENTO DOS PROFISSIONAIS DO MAGISTÉRIO		7.660.000,00	6.945.273,11	6.945.272,86	100,00%	84,98%	-
13.1- Com Educação Infantil		5.000,00	1.142.317,30	1.142.317,26	100,00%	85,39%	-
13.2- Com Ensino Fundamental		7.655.000,00	5.802.955,81	5.802.955,60	100,00%	84,90%	-
14- OUTRAS DESPESAS		1.350.000,00	1.055.900,00	1.055.900,00	100,00%	93,48%	-
14.1- Com Educação Infantil		12.000,00	168.994,00	168.994,00	100,00%	93,48%	-
14.2- Com Ensino Fundamental		1.338.000,00	886.906,00	886.906,00	100,00%	93,48%	-
15- TOTAL DAS DESPESAS DO FUNDEB (13 + 14)		9.010.000,00	8.001.173,11	8.001.172,86	100,00%	86,10%	-
DEDUÇÕES PARA FINS DE LIMITE DO FUNDEB						VALOR	
16 - RESTOS A PAGAR INSCRITOS NO EXERCÍCIO SEM DISPONIBILIDADE FINANCEIRA DE RECURSOS DO FUNDEB							-
16.1 - FUNDEB 60%							-
16.2 - FUNDEB 40%							-
17 - DESPESAS CUSTEADAS COM O SUPERÁVIT FINANCEIRO, DO EXERCÍCIO ANTERIOR, DO FUNDEB							-
17.1 - FUNDEB 60%							-
17.2 - FUNDEB 40%							-
18- TOTAL DAS DEDUÇÕES CONSIDERADAS PARA FINS DE LIMITE DO FUNDEB (16 + 17)							-
INDICADORES DO FUNDEB						VALOR	
19- TOTAL DAS DESPESAS DO FUNDEB PARA FINS DE LIMITE: (15 - 18)						6.889.212,92	
19.1- MÍNIMO DE 60% DO FUNDEB NA REMUNERAÇÃO DO MAGISTÉRIO ¹ ((13 - (16.1 + 17.1)) / 11) * 100						93,07%	
19.2- MÁXIMO DE 40% EM DESPESAS COM MDE QUE NÃO REMUNERAÇÃO DO MAGISTÉRIO ¹ ((14 + (16.2 + 17.2)) / 11) * 100						15,56%	
19.3 - MÁXIMO DE 5% NÃO APLICADO NO EXERCÍCIO (100 - (19.1 - 19.2)) ⁶						-8,63%	
CONTROLE DA UTILIZAÇÃO DE RECURSOS NO EXERCÍCIO SUBSEQUENTE						VALOR	
20- RECURSOS RECEBIDOS DO FUNDEB EM EXERCÍCIO ANTERIOR - QUE NÃO FORAM UTILIZADOS						159.705,54	
21- DESPESAS CUSTEADAS COM O SALDO DO ITEM 20 ATÉ O 1º TRIMESTRE DE EXERCÍCIO ²						-	





MANUTENÇÃO E DESENVOLVIMENTO DO ENSINO – DESPESAS CUSTEADAS COM A RECEITA RESULTANTE DE IMPOSTOS E RECURSOS DO FUNDEB

DESPESAS COM AÇÕES TÍPICAS DE MDE	DOTAÇÃO INICIAL	DOTAÇÃO ATUALIZADA (d)	DESPESAS EMPENHADAS		DESPESAS LIQUIDADAS		INSCRITAS EM RESTOS A PAGAR NÃO PROCESSADO
			Até o Bimestre (e)	% f=(e/d)*100	Até o Bimestre (g)	% h=(g/d)*100	
22- EDUCAÇÃO INFANTIL	55.000,00	1.650.465,39	1.650.125,22	100%	1.443.240,74	87%	0,00
22.1- Creche	37.000,00	0,00	0,00	#DIV/0!	0,00	#DIV/0!	0,00
22.1.1 - Despesa Custeada com Recurso do FUNDEB	17.000,00	0,00	0,00	#DIV/0!	0,00	#DIV/0!	0,00
22.1.2 - Despesa Custeada com Outros Recursos de Impostos	20.000,00	0,00	0,00	#DIV/0!	0,00	#DIV/0!	0,00
22.2- Pré-escola	18.000,00	1.650.465,39	1.650.125,22	100%	1.443.240,74	87%	0,00
22.2.1 - Despesa Custeada com Recurso do FUNDEB	18.000,00	1.311.311,30	1.311.311,26	100%	1.133.391,41	86%	0,00
22.2.2 - Despesa Custeada com Outros Recursos de Impostos	0,00	339.154,09	338.813,96	100%	309.849,33	91%	0,00
23- ENSINO FUNDAMENTAL	10.275.960,00	8.470.670,77	8.468.884,92	100%	7.382.530,50	87%	0,00
23.1 - Despesas Custeadas com Recursos do FUNDEB	8.993.000,00	6.689.861,81	6.689.861,60	100%	5.755.821,51	86%	0,00
23.2 - Despesas Custeadas com Outros Recursos de Impostos	1.282.960,00	1.780.808,96	1.779.023,32	100%	1.626.708,99	91%	0,00
24 - ENSINO MÉDIO	0,00	0,00	0,00	#DIV/0!	0,00	#DIV/0!	0,00
25 - ENSINO SUPERIOR	0,00	0,00	0,00	#DIV/0!	0,00	#DIV/0!	0,00
26 - ENSINO PROFISSIONAL NÃO INTEGRADO AO ENSINO REGULAR	0,00	0,00	0,00	#DIV/0!	0,00	#DIV/0!	0,00
27 - OUTRAS	0,00	0,00	0,00	#DIV/0!	0,00	#DIV/0!	0,00
28 - TOTAL DAS DESPESAS COM AÇÕES TÍPICAS DE MDE	10.330.960,00	10.121.136,16	10.119.010,14	100%	8.825.771,24	87%	0,00

DEDUÇÕES CONSIDERADAS PARA FINS DE LIMITE CONSTITUCIONAL		VALOR
29- RESULTADO LIQUIDO DAS TRANSFERÊNCIAS DO FUNDEB		3.950.684,48
30- DESPESAS CUSTEADAS COM A COMPLEMENTAÇÃO DO FUNDEB NO EXERCÍCIO		-
32- DESPESAS CUSTEADAS COM O SUPERÁVIT FINANCEIRO, DO EXERCÍCIO ANTERIOR, DO FUNDEB		-
33- DESPESAS CUSTEADAS COM O SUPERÁVIT FINANCEIRO, DO EXERCÍCIO ANTERIOR, DE OUTROS RECURSOS DE IMPOSTOS		-
34- RESTOS A PAGAR INSCRITOS NO EXERCÍCIO SEM DISPONIBILIDADE FINANCEIRA DE RECURSOS DE IMPOSTOS VINCULADOS AO ENSINO ¹		-
35- CANCELAMENTO, NO EXERCÍCIO, DE RESTOS A PAGAR INSCRITOS COM DISPONIBILIDADE FINANCEIRA DE RECURSOS DE IMPOSTOS VINCULADOS AO ENSINO - (45)		-
36- TOTAL DAS DEDUÇÕES CONSIDERADAS PARA FINS DE LIMITE CONSTITUCIONAL (29 + 30 + 31 + 32 + 33 + 34 + 35)		3.950.684,48
37- TOTAL DAS DESPESAS PARA FINS DE LIMITE (22 + 23) - (36)		4.875.086,76
38 - PERCENTUAL DE APLICAÇÃO EM MDE SOBRE A RECEITA LIQUIDA DE IMPOSTOS ((37) / (3) * 100) % - LIMITE CONSTITUCIONAL 25%		37,15%

OUTRAS INFORMACIONES PARA CONTROLE		DESPESAS EMPENHADAS		DESPESAS LIQUIDADAS		INSCRITAS EM RESTOS A PAGAR NÃO PROCESSADO
DOTAÇÃO INICIAL	DOTAÇÃO ATUALIZADA (d)	Até o Bimestre (e)	% f=(e/d)*100	Até o Bimestre (g)	% h=(g/d)*100	
39- DESPESAS CUSTEADAS COM RECEITAS ADICIONAIS PARA FINANCIAMENTO DO ENSINO	0,00	0,00	#DIV/0!	0,00	#DIV/0!	0,00
40- DESPESAS CUSTEADAS COM A APLICAÇÃO FINANCEIRA DE OUTROS RECURSOS DE IMPOSTOS VINCULADOS AO ENSINO	300.000,00	355.245,26	100%	278.432,51	78,38%	0,00
41- DESPESAS CUSTEADAS COM OPERAÇÕES DE CRÉDITO	0,00	0,00	#DIV/0!	0,00	#DIV/0!	0,00
42- DESPESAS CUSTEADAS COM OUTRAS RECEITAS PARA FINANCIAMENTO DO ENSINO	1.348.560,00	2.346.954,42	100%	2.276.350,56	96,99%	0,00
43 - TOTAL DAS OUTRAS DESPESAS CUSTEADAS COM RECEITAS ADICIONAIS PARA FINANCIAMENTO DO ENSINO (39 + 40 + 41 + 42)	1.648.560,00	2.702.199,68	100%	2.554.783,07	94,54%	0,00
44- TOTAL GERAL DAS DESPESAS COM EDUCAÇÃO (28+43)	11.979.520,00	12.823.335,84	99,98%	11.380.554,31	88,75%	0,00

RESTOS A PAGAR INSCRITOS, COM DISPONIBILIDADE FINANCEIRA DE RECURSOS DE IMPOSTOS VINCULADOS AO ENSINO	SALDO ATÉ O BIMESTRE	CANCELADO EM EXERCÍCIO- (1)
45 - RESTOS A PAGAR DE DESPESAS COM MDE	489.712,01	0,00
45.1 - Executadas com Recursos Vinculados ao Ensino	247.389,01	0,00
45.2 - Executadas com Recursos do FUNDEB	242.323,00	0,00
CONTROLE DA DISPONIBILIDADE FINANCEIRA	FUNDEB	SALÁRIO EDUCAÇÃO
45- DISPONIBILIDADE FINANCEIRA EM 31 DE DEZEMBRO DE EXERCÍCIO ANTERIOR<	665.855,67	24.517,50
46- (+) INGRESSO DE RECURSOS ATÉ O BIMESTRE (Orçamentário)	6.338.157,00	245.612,53
47- (-) PAGAMENTOS EFETUADOS ATÉ O BIMESTRE	6.815.932,70	270.082,38
47.1 (-) Orçamento do Exercício	6.617.064,02	258.882,38
47.2 (-) Restos a Pagar	198.868,68	11.200,00
48- (+) RECEITA DE APLICAÇÃO FINANCEIRA DOS RECURSOS ATÉ O BIMESTRE	3.519,87	26,76
49- (-) DISPONIBILIDADE FINANCEIRA ATÉ O BIMESTRE	191.599,84	74,41
50- (+) AJUSTES	0,00	0,00
50.1 (+) Retenções		
50.2 (-) Valores a recuperar		
50.3 (+) Outros valores extrajornamentários		0,00
50.4 (+) Conclusão Bancária		
51- (-) SALDO FINANCEIRO CONCILIADO	191.599,84	74,41

FONTE: Sistema <AGAPE>, Unidade Responsável: <PREFEITURA MUNICIPAL DE GARARU>, Emissão: 25/11/2019.

1 Limites mínimos anuais a serem cumpridos no encerramento do exercício.

2 Art. 21, § 2º, Lei 11.494/2007. "Até 5% dos recursos recebidos a conta dos Fundos, inclusive relativos à complementação da União recebidos nos termos do §1º do art. 6º desta Lei, poderão ser utilizados no 1º trimestre do exercício imediatamente subsequente.

3 Caput do artigo 212 da CF/1988

4 Os valores referentes à parcela dos Restos a Pagar inscritos sem disponibilidade financeira vinculada à educação deverão ser informados somente no RREO do último bimestre do exercício.

5 Limites mínimos anuais a serem cumpridos no encerramento do exercício, no âmbito de atuação prioritária, conforme LDB, art. 11, V.

6 Nos cinco primeiros bimestres do exercício o acompanhamento poderá ser feito com base na despesa empenhada ou na despesa liquidada. No último bimestre do exercício, o valor deverá corresponder ao total da despesa empenhada. Essa coluna poderá ser apresentada somente no último bimestre.


ELIZABETH PRINE SANTOS DE OLIVEIRA
PREFEITA MUNICIPAL


JOSE JULIVALDO ALVES DE SANTANA
SECRETÁRIO DE FINANÇAS


ISABELLA SOARES MOURA TEIXEIRA
CONTADOR(A) CRC. SE Nº 8.077


ELISANDRA FELIX DE SANTANA
SECRETARIA DE CONTROLE INTERNO

MUNICÍPIO DE GARARU
RELATÓRIO RESUMIDO DA EXECUÇÃO ORÇAMENTÁRIA
DEMONSTRATIVO DAS RECEITAS DE OPERAÇÕES DE CRÉDITO E DESPESAS DE CAPITAL
ORÇAMENTOS FISCAL E DA SEGURIDADE SOCIAL
PERÍODO DE REFERÊNCIA DE SETEMBRO E OUTUBRO DE 2019

RREO – ANEXO 9 (LRF, art.53, § 1º, inciso I)

Em Reais

RECEITAS	PREVISÃO ATUALIZADA (a)	RECEITAS REALIZADAS Até o bimestre (b)			SALDO NÃO REALIZADO (c) = (a - b)
RECEITAS DE OPERAÇÕES DE CREDITO (I)	-	-	-	-	-
	DOTAÇÃO ATUALIZADA (d)	DESPESAS EMPENHADAS (e)	DESPESAS LIQUIDADAS	DESPESAS INSCRITAS EM RESTOS A PAGAR NÃO PROCESSADOS	SALDO NÃO EXECUTADO (f) = (d - e)
SEM MOVIMENTO					
DESPESAS DE CAPITAL	-	-	-	-	-
(-) Incentivos Fiscais a Contribuinte	-	-	-	-	-
(-) Incentivos Fiscais a Contribuinte por Instituições Financeiras	-	-	-	-	-
DESPESA DE CAPITAL LIQUIDA (II)	-	-	-	-	-

FONTE: Sistema: <ÁGAPE>, Unidade Responsável: <PREFEITURA MUNICIPAL DE GARARU>, Emissão: <25/11/2019>.

Notas:

¹ < Operações de Crédito descritas na CF, art. 167, inciso III >

² Durante o exercício, somente as despesas liquidadas são consideradas executadas. No encerramento do exercício, as despesas não liquidadas inscritas em restos a

- a) Despesas liquidadas, consideradas aquelas em que houve a entrega do material ou serviço, nos termos do art. 63 da Lei 4.320/64;
- b) Despesas empenhadas, mas não liquidadas, inscritas em Restos a Pagar não-processados, consideradas liquidadas no encerramento do exercício, por força do art.35, inciso II da Lei 4.320/64.


ELIZABETH FREIRE SANTOS DE OLIVEIRA
PREFEITA MUNICIPAL


ISABELLA SANTOS MOURA TEIXEIRA
CONTADORA CRC/SE Nº 8.077


JOSE JUCIVALDO ALVES DE SANTANA
SECRETARIO DE FINANÇAS


ELISANDRA FELIX DE SANTANA
SECRETARIA DE CONTROLE INTERNO


MUNICÍPIO DE GARARU
 RELATÓRIO RESUMIDO DA EXECUÇÃO ORÇAMENTÁRIA
DEMONSTRATIVO DA PROJEÇÃO ATUARIAL DO REGIME PRÓPRIO DE PREVIDÊNCIA DOS SERVIDORES
 ORÇAMENTO DA SEGURIDADE SOCIAL
 PERÍODO DE REFERÊNCIA DE SETEMBRO E OUTUBRO DE 2019

EXERCÍCIO	RECEITAS PREVIDENCIÁRIAS (a)	DESPESAS PREVIDENCIÁRIAS (b)	RESULTADO PREVIDENCIÁRIO (c) = (a - b)	SALDO FINANCEIRO DO EXERCÍCIO (d) = ("d" exerc. Anterior) + (c)
SEM MOVIMENTO				

FONTE: Sistema: <ÁGAPE>, Unidade Responsável: <PREFEITURA MUNICIPAL DE GARARU>, Emissão: <25/11/2019>.

1 Projeção atuarial elaborada em <DATA DA AVALIAÇÃO> e oficialmente enviada para o Ministério da Previdência Social – MPS


 ELIZABETH FREIRE SANTOS DE OLIVEIRA
 PREFEITA MUNICIPAL


 JOSÉ JUCIVALDO ALVES DE SANTANA
 SECRETÁRIO DE FINANÇAS


 ELISANDRA TELIX DE SANTANA
 CONTADOR(A) CRC/SE Nº 8.077


 ELISANDRA TELIX DE SANTANA
 SECRETARIA DE CONTROLE INTERNO

MUNICÍPIO DE GARARU
 RELATÓRIO RESUMIDO DA EXECUÇÃO ORÇAMENTÁRIA
DEMONSTRATIVO DA RECEITA DE ALIENAÇÃO DE ATIVOS E APLICAÇÃO DOS RECURSOS
 ORÇAMENTOS FISCAL E DA SEGURIDADE SOCIAL
 PERÍODO DE REFERÊNCIA DE SETEMBRO E OUTUBRO DE 2019

RREO - ANEXO 11 (LRF, art. 53, § 1º, inciso III)		RECEITAS REALIZADAS				Em Reais	
RECEITAS		PREVISÃO ATUALIZADA	(b)			SALDO	(c) = (a-b)
RECEITAS DE ALIENAÇÃO DE ATIVOS (I)		(a)					
Receita de Alienação de Bens Móveis Receita de Alienação de Bens Imóveis							
DESPESAS		DOTAÇÃO ATUALIZADA	DESPESAS	DESPESAS	DESPESAS	PAGAMENTO	SALDO
APLICAÇÃO DOS RECURSOS DA ALIENAÇÃO DE ATIVOS (II) Despesas de Capital Investimentos Inversões Financeiras Amortização da Dívida Despesas Correntes dos Regimes de Previdência Regime Próprio dos Servidores Públicos		(d)	LIQUIDADA	EMPENHADA	ANULADA	DE RESTOS A PAGAR	(h) = (d-e)
		(e)	(f)	(g)	(h)	(i)	(j)
VALOR (III)		<EXERCÍCIO ANTERIOR>	<EXERCÍCIO>			SALDO ATUAL	
		(i)	(f) = (fb - (IIf+ IJg))			(k) = (III + IIIj)	

FONTE: Sistema: <AGAPE>, Unidade Responsável: <PREFEITURA MUNICIPAL DE GARARU>, Emissão: <25/11/2019>.


 ELIZABETH FREIRE SANTOS DE OLIVEIRA
 PREFEITA MUNICIPAL


 JOSÉ ALCIVALDO ALVES DE SANTANA
 SECRETÁRIO DE FINANÇAS


 ISABELLA SANTOS MOURA TEIXEIRA
 CONTADORA CRC/SE Nº 8.077


 ELISANDRA FELIX DE SANTANA
 SECRETARIA DE CONTROLE INTERNO

MUNICÍPIO DE GARARU
RELATÓRIO RESUMIDO DA EXECUÇÃO ORÇAMENTÁRIA
DEMONSTRATIVO DAS RECEITAS E DESPESAS COM AÇÕES E SERVIÇOS PÚBLICOS DE SAÚDE
ORÇAMENTOS FISCAL E DA SEGURIDADE SOCIAL
PERÍODO DE REFERÊNCIA DE SETEMBRO E OUTUBRO DE 2019

RRRO - ANEXO 12 (LIC 14/2012, art. 35)

R\$ 1,00

RECEITAS PARA APURAÇÃO DA APLICAÇÃO EM AÇÕES E SERVIÇOS PÚBLICOS DE SAÚDE	PREVISÃO INICIAL		PREVISÃO ATUALIZADA		RECEITAS REALIZADAS	
		(a)		(b)	Até o Bimestre	% (b/a)x100
RECEITA DE IMPOSTOS LÍQUIDA (I)		715.000,00		715.000,00	704.212,10	98,49%
Imposto Predial e Territorial Urbano - IPTU		10.000,00		10.000,00	9.644,40	96,44%
Imposto sobre Transmissão de Bens Intervivos - ITBI		30.000,00		30.000,00	30.287,60	100,96%
Imposto sobre Serviços de Qualquer Natureza - ISS		240.000,00		240.000,00	216.678,09	90,28%
Imposto de Renda Retido na Fonte - IRRF		430.000,00		430.000,00	441.914,01	102,77%
Multas, Juros de Mora e Outros Encargos dos Impostos		5.000,00		5.000,00	0,00	0,00%
Divida Ativa dos Impostos		0,00		0,00	5.688,00	#DIV/0!
RECEITA DE TRANSFERÊNCIAS CONSTITUCIONAIS E LEGAIS (II)		15.061.000,00		15.061.000,00	11.937.365,81	79,26%
Cota-Parte FPM		11.500.000,00		11.500.000,00	9.176.756,18	79,80%
Cota-Parte ITR		5.000,00		5.000,00	7.452,67	149,05%
Cota-Parte IPVA		150.000,00		150.000,00	123.831,02	82,55%
Cota-Parte ICMS		3.400.000,00		3.400.000,00	2.627.566,76	77,28%
Cota-Parte IPI-Exportação		5.000,00		5.000,00	1.759,18	35,18%
ICMS Desonerado (LC 87/96)		1.000,00		1.000,00	0,00	0,00%
TOTAL DAS RECEITAS PARA APURAÇÃO DA SAÚDE (III) = I + II		15.776.000,00		15.776.000,00	12.641.577,91	80,13%
RECEITAS ADICIONAIS PARA FINANCIAMENTO DA SAÚDE						
TRANSFERÊNCIA DE RECURSOS DO SISTEMA ÚNICO DE SAÚDE-SUS						
Provenientes da União		3.355.000,00		3.355.000,00	1.810.662,01	53,97%
Provenientes dos Estados		3.335.000,00		3.335.000,00	1.777.128,63	53,29%
Provenientes de Outros Municípios		20.000,00		20.000,00	18.899,91	94,50%
Outras Receitas do SUS		0,00		0,00	0,00	#DIV/0!
TRANSFERÊNCIAS VOLUNTÁRIAS						
RECEITAS DE OPERAÇÕES DE CRÉDITO VINCULADAS À SAÚDE		0,00		0,00	14.633,47	#DIV/0!
OUTRAS RECEITAS PARA FINANCIAMENTO DA SAÚDE		0,00		0,00	0,00	#DIV/0!
TOTAL RECEITAS ADICIONAIS PARA FINANCIAMENTO DA SAÚDE		3.355.000,00		3.355.000,00	1.810.662,01	53,97%
DESPESAS COM SAÚDE (Por Grupo de Natureza da Despesa)						
DESPESAS CORRENTES						
Pessoal e Encargos Sociais		6.029.880,00		6.332.657,51	5.529.565,23	87,32%
Juros e Encargos da Dívida		3.636.000,00		4.588.594,80	4.120.649,30	89,80%
Outras Despesas Correntes		2.393.880,00		1.744.062,71	1.408.915,93	80,78%
DESPESAS DE CAPITAL						
Investimentos		500.000,00		196.622,49	191.718,22	97,21%
Inversões Financeiras		499.000,00		196.622,49	191.718,22	97,21%
Amortização da Dívida		1.000,00		0,00	0,00	0,00%
TOTAL DAS DESPESAS COM SAÚDE (IV)		6.529.880,00		6.417.878,79	5.721.283,45	87,62%

DESPESAS COM SAÚDE NÃO COMPUTADAS PARA FINS DE APLICAÇÃO DO PERCENTUAL MÍNIMO	DOTAÇÃO INICIAL	DOTAÇÃO ATUALIZADA	DESPESAS EMPENHADAS		DESPESAS LIQUIDADAS		Inscritas em Restos a Pagar não Processados
			Até o Bimestre (h)	% (h/IV)x100	Até o Bimestre (i)	% (i/IV)x100	
DESPESAS COM INATIVOS E PENSIONISTAS				0,00%		0,00%	
DESPESA COM ASSISTÊNCIA À SAÚDE QUE NÃO ATENDE AO PRINCÍPIO DE ACESSO UNIVERSAL	3.530.000,00	3.466.967,19	3.375.612,67	0,00%	2.986.530,11	0,00%	
DESPESAS CUSTEADAS COM OUTROS RECURSOS	3.355.000,00	3.466.966,89	3.375.612,67	52,60%	2.986.530,11	52,20%	
Recursos de Transferência do Sistema Único de Saúde - SUS				0,00%		0,00%	
Recursos de Operações de Crédito				0,00%		0,00%	
Outros Recursos	175.000,00	0,30		0,00%		0,00%	
OUTRAS AÇÕES E SERVIÇOS NÃO COMPUTADOS				0,00%		0,00%	
RESTOS A PAGAR NÃO PROCESSADOS INSCRITOS INDEVIDAMENTE NO EXERCÍCIO SEM				0,00%		0,00%	
DISPONIBILIDADE FINANCEIRA ¹				0,00%		0,00%	
DESPESAS CUSTEADAS COM DISPONIBILIDADE DE CAIXA VINCULADA AOS RESTOS A PAGAR CANCELADOS ²				0,00%		0,00%	
DESPESAS CUSTEADAS COM RECURSOS VINCULADOS À PARCELA DO PERCENTUAL MÍNIMO QUE NÃO FOI APLICADA EM AÇÕES E SERVIÇOS DE SAÚDE EM EXERCÍCIOS ANTERIORES ³				0,00%		0,00%	
TOTAL DAS DESPESAS COM NÃO COMPUTADAS (V)	3.530.000,00	3.466.967,19	3.375.612,67	52,60%	2.986.530,11	52,20%	
TOTAL DAS DESPESAS COM AÇÕES E SERVIÇOS PÚBLICOS DE SAÚDE (VI) = (IV - V)	2.999.880,00	3.062.912,81	3.042.266,12	47,40%	2.734.753,34	47,80%	

21,63%

PERCENTUAL DE APLICAÇÃO EM AÇÕES E SERVIÇOS PÚBLICOS DE SAÚDE SOBRE A RECEITA DE IMPOSTOS LÍQUIDA E TRANSFERÊNCIAS CONSTITUCIONAIS

VALOR REFERENTE À DIFERENÇA ENTRE O VALOR EXECUTADO E O LIMITE MÍNIMO CONSTITUCIONAL - VI (h ou i) - (15 x IIIb)/100

838.516,65

DESPESAS COM SAÚDE (Por Subfunção)	DOTAÇÃO INICIAL	DOTAÇÃO ATUALIZADA	DESPESAS EMPENHADAS		DESPESAS LIQUIDADAS	
			Até o Bimestre (d)	% (d/total D x 100)	Até o Bimestre (m)	% (m/total m) x 100
Atenção Básica	5.807.880,00	5.849.368,01	5.758.288,36	89,72%	5.147.937,11	89,98%
Assistência Hospitalar e Ambulatorial	300.000,00	363.005,90	360.284,73	5,61%	316.609,25	5,53%
Supporte Profilático e Terapêutico	-	-	-	0,00%	-	0,00%
Vigilância Sanitária	-	-	-	0,00%	-	0,00%
Vigilância Epidemiológica	422.000,00	317.506,09	299.305,70	4,66%	256.737,09	0,00%
Alimentação e Nutrição	-	-	-	0,00%	-	0,00%
Demais Subfunções	-	-	-	0,00%	-	0,00%
TOTAL	6.529.880,00	6.529.880,00	6.417.878,79	100,00%	5.721.283,45	100,00%

FONTE: Sistema -> AGAPE -> Unidade Responsável -> PREFEITURA MUNICIPAL DE GARARUPE -> Emissão: -> 25/11/2019 ->

ELIZABETH FERREIRAS SANTOS DE OLIVEIRA
PREFEITA MUNICIPAL

JOSE JACIVALDO ALVES DE SANTANA
SECRETARIO DE FINANÇAS

ISABELLA SANTANA OLIVEIRA TEIXEIRA
CONTADOR(A) RC/CE Nº 8.077

ELISANDRA FÉLIX DE SANTANA
SECRETARIA DE CONTROLE INTERNO

MUNICÍPIO DE GARARU
 RELATÓRIO RESUMIDO DA EXECUÇÃO ORÇAMENTÁRIA
DEMONSTRATIVO DAS PARCERIAS PÚBLICO-PRIVADAS
 ORÇAMENTOS FISCAL E DA SEGURIDADE SOCIAL
 PERÍODO DE REFERÊNCIA DE SETEMBRO E OUTUBRO DE 2019

RREO - Anexo 13 (Lei nº 11.079, de 30.12.2004, arts. 22, 25 e 28) Em Reais

ESPECIFICAÇÃO	SALDO TOTAL EM 31 DE DEZEMBRO DO EXERCÍCIO ANTERIOR (a)	REGISTROS EFETUADOS EM <EXERCÍCIO>		SALDO TOTAL (c) = (a + b)
		No bimestre	Até o bimestre (b)	
TOTAL DE ATIVOS				
Direitos Futuros				
Ativos Contabilizados na SPE				
Contrapartida para Provisões de PPP				
TOTAL DE PASSIVOS (I)				
Obrigações Não Relacionadas a Serviços				
Contrapartida para Ativos da SPE				
Provisões de PPP				
GARANTIAS DE PPP (II)				
SALDO LÍQUIDO DE PASSIVOS DE PPP				
PASSIVOS CONTINGENTES				
Contraprestações Futuras				
Riscos Não Provisonados				
Outros Passivos Contingentes				
ATIVOS CONTINGENTES				
Serviços Futuros				
Outros Ativos Contingentes				

SEM MOVIMENTO

DESPESAS DE PPP	EXERCÍCI ANTERIOR	EXERCÍCI CORRENT (EC)	<EC + >	<EC + 2>	<EC + 3>	<EC + 4>	<EC + 5>	<EC + 6>	<EC + 7>	<EC + 8>	<EC + 9>
Do Ente Federado											
Das Estatais Não-Dependentes											
TOTAL DAS DESPESAS											
RECEITA CORRENTE LÍQUIDA (RCL)											
TOTAL DAS DESPESAS / RCL (%)											

SEM MOVIMENTO

FONTE: Sistema: <ÁGAPE>, Unidade Responsável: <PREFEITURA MUNICIPAL DE GARARU>, Emissão: <25/11/2019>


 ELIZABETH FREIRE SANTOS DE OLIVEIRA
 PREFEITA MUNICIPAL


 JOSÉ LUCIVALDO ALVES DE SANTANA
 SECRETÁRIO DE FINANÇAS






 ISABELLA SANTOS MOURA TEIXEIRA
 CONTADOR(A) CRC/SE Nº 8.077


 ELISANDRA FELIX DE SANTANA
 SECRETÁRIA DE CONTROLE INTERNO

MUNICÍPIO DE GARARU
DEMONSTRATIVO SIMPLIFICADO DO RELATÓRIO RESUMIDO DA EXECUÇÃO ORÇAMENTÁRIA
 ORÇAMENTOS FISCAL E DA SEGURIDADE SOCIAL
 PERÍODO DE REFERÊNCIA DE SETEMBRO E OUTUBRO DE 2019

RREO - Anexo XIV (LRF, Art. 48)


BALANÇO ORÇAMENTÁRIO		Até o Bimestre
RECEITAS		
Previsão Inicial		28.500.000,00
Previsão Atualizada		28.500.000,00
Receitas Realizadas		21.590.585,87
Deficit Orçamentário		
Saldos de Exercícios Anteriores (Utilizados para Créditos Adicionais)		
DESPESAS		
Dotação Inicial		28.500.000,00
Créditos Adicionais		350.000,00
Dotação Atualizada		28.850.000,00
Despesas Empenhadas		28.406.744,21
Despesas Liquidadas		25.115.766,75
Despesas Pagas		22.825.617,42
Superavit Orçamentário		
DESPESAS POR FUNÇÃO/SUBFUNÇÃO		Até o Bimestre
Despesas Empenhadas		28.406.744,21
Despesas Liquidadas		25.115.766,75
RECEITA CORRENTE LÍQUIDA - RCL		Até o Bimestre
Receita Corrente Líquida		25.834.621,34
RECEITAS E DESPESAS DOS REGIMES DE PREVIDÊNCIA		Até o Bimestre
Regime Geral de Previdência Social		
Receitas Previdenciárias Realizadas(I)		
Despesas Previdenciárias Liquidadas(II)		
Resultado Previdenciário (III) = (I - II)		
Regime Próprio de Previdência dos Servidores		
Receitas Previdenciárias Realizadas(IV)		
Despesas Previdenciárias Liquidadas(V)		
Resultado Previdenciário (VI) = (IV - V)		

RESULTADOS NOMINAL E PRIMARIO		Meta Fixada no Anexo de Metas Fiscais da LDO (a)	Resultado Apurado Até o Bimestre (b)	% em Relação à Meta (b/a)
Resultado Nominal		4.300.000,00	1.840.745,87	42,81
Resultado Primario		265.000,00	1.872.849,05	706,74
RESTOS A PAGAR A PAGAR POR PODER E MINISTERIO PÚBLICO				
RESTOS A PAGAR PROCESSADOS				
Poder Executivo		1.879.854,12	631.389,90	1.248.464,22
Poder Legislativo		1.879.854,12	631.389,90	1.248.464,22
Poder Judiciário		-	-	-
Ministerio Público		-	-	-
RESTOS A PAGAR NÃO-PROCESSADOS				
Poder Executivo		783.234,55	167.479,05	615.755,50
Poder Legislativo		783.234,55	167.479,05	615.755,50
Poder Judiciário		-	-	-
Ministerio Público		-	-	-
TOTAL		2.663.088,67	798.868,95	1.864.219,72
DESPESAS COM MANUTENÇÃO E DESENVOLVIMENTO DO ENSINO				
Minimo Anual de <18% / 25%>- das Receitas de Impostos na Manutenção e Desenvolvimento do Ensino		3.950.684,48	<18% / 25%>	37,15%
Minimo Anual de 60% do FUNDEB na Remuneração do Magisterio com Ensino Fundamental e Medio			0%	-
Minimo Anual de 60% do FUNDEB na Remuneração do Magisterio com Educação Infantil e Ensino Fundamental		6.889.212,92	60%	93,07%
Complementação da União ao FUNDEB			R\$4.500.000,00	-
RECEITAS DE OPERAÇÕES DE CRÉDITO E DESPESAS DE CAPITAL				
Receita de Operação de Crédito				Saldo não realizado
Despesa de Capital Líquida				
PROJEÇÃO ATUARIAL DOS REGIMES DE PREVIDÊNCIA				
		Exercicio	10º Exercicio	20º Exercicio
Regime Geral de Previdência Social				
Receitas Previdenciárias (I)		-	-	-
Despesas Previdenciárias (II)		-	-	-
Resultado Previdenciário (III) = (I - II)		-	-	-
Regime Próprio de Previdência dos Servidores				
Receitas Previdenciárias (IV)		-	-	-
Despesas Previdenciárias (V)		-	-	-
Resultado Previdenciário (VI) = (IV - V)		-	-	-

RECEITA DA ALIENAÇÃO DE ATIVOS E APLICAÇÃO DOS RECURSOS	Valor Apurado Até o Bimestre	Saldo a Realizar
Receita de Capital Resultante da Alienação de Ativos Aplicação dos Recursos da Alienação de Ativos		
Limite Constitucional Anual		
	Valor apurado Até o Bimestre 2.734.753,34	% Mínimo a Aplicar no Exercício 15%
DESPESAS COM AÇÕES E SERVIÇOS PÚBLICOS DE SAÚDE Despesas com Ações e Serviços Públicos de Saúde executadas com recursos de impostos		% Aplicado Até o Bimestre 21,63%
DESPESAS DE CARÁTER CONTINUADO DERIVADAS DE PPP	Valor Apurado no Exercício Corrente	
Total das Despesas / RCL (%)		

FONTE: Sistema <AGAPE>, Unidade Responsável <PREFEITURA MUNICIPAL DE GARARU>, Emissão: <25/11/2019>


 ELIZABETH FREIRE-SANTOS DE OLIVEIRA
 PREFEITA MUNICIPAL


 JOSÉ JUCAIVALDO ALVES DE SANTANA
 SECRETÁRIO DE FINANÇAS


 ELISANDRA FELIX DE SANTANA
 SECRETÁRIA DE CONTROLE INTERNO