



**ESTADO DE SERGIPE
PREFEITURA MUNICIPAL DE GARARU**

Ofício N.º 79/2019

GARARU/SE, 28 DE MAIO DE 2019

Assunto: Encaminha declaração de publicação do RREO – 2º Bimestre de 2019.

SENHOR PRESIDENTE,

Em atendimento ao art. 38, inciso XIV da Portaria Interministerial CGU/MF/MP 507/2011, encaminhamos a Declaração de Publicação do Relatório Resumido da Execução Orçamentária do Município de GARARU, relativa ao segundo bimestre do ano de 2019.

Atenciosamente,

Elizabeth Freire Santos de Oliveira
ELIZABETH FREIRE SANTOS DE OLIVEIRA
Prefeita Municipal
CPF: 385.671.645-91

**Exmo. Sr.
Dr. ULICES DE ANDRADE FILHO
DD. Conselheiro Presidente do Tribunal de Contas do Estado
Aracaju/SE**



**ESTADO DE SERGIPE
PREFEITURA MUNICIPAL DE GARARU**

**DECLARAÇÃO DE PUBLICAÇÃO DO RELATÓRIO RESUMIDO DA EXECUÇÃO
ORÇAMENTÁRIA**

Declaro, sob as penas da Lei, que o Relatório Resumido da Execução Orçamentária de todos os poderes e órgãos do Município de GARARU, relativo ao segundo bimestre do ano de 2019, foi publicado com afixação no mural de avisos desta Prefeitura, nesta data e disponibilizados na internet em atendimento aos requisitos disposto nos arts. 52 e 53 da Lei Complementar nº 101, de 4 de maio de 2000.

Gararu, 28 de maio de 2019

Elizabeth Freire Santos de Oliveira
ELIZABETH FREIRE SANTOS DE OLIVEIRA
Prefeita Municipal
CPF: 385.671.645-91

PREFEITURA MUNICIPAL DE GARARU-SE
RELATÓRIO RESUMIDO DA EXECUÇÃO ORÇAMENTÁRIA
BALANÇO ORÇAMENTÁRIO
ORÇAMENTOS FISCAL E DA SEGURIDADE SOCIAL
PERÍODO DE REFERÊNCIA DE MARÇO À ABRIL DE 2019

RREO - Anexo 1 (LRF, Art. 52, inciso I, alíneas "a" e "b" do inciso II e §1º)

Em Reais

| RECEITAS | PREVISÃO INICIAL | PREVISÃO ATUALIZADA (a) | RECEITAS REALIZADAS | | | | SALDO (a-c) |
|---|----------------------|----------------------------|---------------------|----------------|-----------------------|----------------|----------------|
| | | | No Bimestre (b) | % (b/a) | Até o Bimestre (c) | % (c/a) | |
| RECEITAS (EXCETO INTRA-ORÇAMENTÁRIAS) (I) | 28.500.000,00 | 28.500.000,00 | 4.045.888,92 | 14% | 8.460.225,27 | 30% | |
| RECEITAS CORRENTES | 27.704.000,00 | 27.704.000,00 | 4.045.888,92 | 15% | 8.460.225,27 | 31% | |
| IMPOSTOS, TAXAS E CONTRIBUIÇÕES DE MELHORIA | 735.000,00 | 735.000,00 | 154.898,78 | 21% | 346.987,96 | 47% | |
| Impostos | 715.000,00 | 715.000,00 | 151.791,09 | 21% | 337.430,30 | 47% | |
| Taxas | 20.000,00 | 20.000,00 | 3.107,69 | 16% | 9.557,66 | 48% | |
| Contribuição de Melhoria | 0,00 | 0,00 | 0,00 | #DIV/0! | 0,00 | #DIV/0! | |
| RECEITA DE CONTRIBUIÇÕES | 0,00 | 0,00 | 0,00 | #DIV/0! | 0,00 | #DIV/0! | |
| Contribuições Sociais | 0,00 | 0,00 | 0,00 | #DIV/0! | 0,00 | #DIV/0! | |
| Contribuições Econômicas | 0,00 | 0,00 | 0,00 | #DIV/0! | 0,00 | #DIV/0! | |
| Contribuição para Custeio de Iluminação Pública | 0,00 | 0,00 | 0,00 | #DIV/0! | 0,00 | #DIV/0! | |
| Contribuições para Entidades Privadas | 0,00 | 0,00 | 0,00 | #DIV/0! | 0,00 | #DIV/0! | |
| RECEITA PATRIMONIAL | 65.000,00 | 65.000,00 | 6.239,71 | 10% | 14.973,62 | 23% | |
| Exploração do Patrimônio Imobiliário | 0,00 | 0,00 | 0,00 | #DIV/0! | 0,00 | #DIV/0! | |
| Valores Mobiliários | 65.000,00 | 65.000,00 | 6.239,71 | 10% | 14.973,62 | 23% | |
| Delegação de Serviços Públicos Mediante Concessão | 0,00 | 0,00 | 0,00 | #DIV/0! | 0,00 | #DIV/0! | |
| Exploração de Recursos Naturais | 0,00 | 0,00 | 0,00 | #DIV/0! | 0,00 | #DIV/0! | |
| Exploração de Patrimônio Intangível | 0,00 | 0,00 | 0,00 | #DIV/0! | 0,00 | #DIV/0! | |
| Cessão de Direitos | 0,00 | 0,00 | 0,00 | #DIV/0! | 0,00 | #DIV/0! | |
| Demais Receitas Patrimoniais | 0,00 | 0,00 | 0,00 | #DIV/0! | 0,00 | #DIV/0! | |
| RECEITA AGROPECUÁRIA | 0,00 | 0,00 | 0,00 | #DIV/0! | 0,00 | #DIV/0! | |
| Outras Receitas Agropecuárias | 0,00 | 0,00 | 0,00 | #DIV/0! | 0,00 | #DIV/0! | |
| RECEITA INDUSTRIAL | 0,00 | 0,00 | 0,00 | #DIV/0! | 0,00 | #DIV/0! | |
| Outras Receitas Industriais | 0,00 | 0,00 | 0,00 | #DIV/0! | 0,00 | #DIV/0! | |
| RECEITA DE SERVIÇOS | 0,00 | 0,00 | 0,00 | #DIV/0! | 0,00 | #DIV/0! | |
| Serviços Administrativos e Comerciais Gerais | 0,00 | 0,00 | 0,00 | #DIV/0! | 0,00 | #DIV/0! | |
| Serviços Referente à Navegação e ao Transporte | 0,00 | 0,00 | 0,00 | #DIV/0! | 0,00 | #DIV/0! | |
| Serviços e Atividades Referente à Saúde | 0,00 | 0,00 | 0,00 | #DIV/0! | 0,00 | #DIV/0! | |
| Serviços e Atividades Financeiras | 0,00 | 0,00 | 0,00 | #DIV/0! | 0,00 | #DIV/0! | |
| Outros Serviços | 0,00 | 0,00 | 0,00 | #DIV/0! | 0,00 | #DIV/0! | |
| TRANSFERÊNCIAS CORRENTES | 26.887.800,00 | 26.887.800,00 | 3.880.440,27 | 14% | 8.090.567,35 | 30% | |
| Transferências da União e de suas Entidades | 14.588.800,00 | 14.588.800,00 | 1.835.684,86 | 13% | 4.026.183,39 | 28% | |
| Transferências do Estado e suas Entidades | 3.299.000,00 | 3.299.000,00 | 829.286,68 | 25% | 1.347.974,08 | 41% | |
| Transferências de Instituições Privadas | 0,00 | 0,00 | 0,00 | #DIV/0! | 0,00 | #DIV/0! | |
| Transferências do Exterior | 0,00 | 0,00 | 0,00 | #DIV/0! | 0,00 | #DIV/0! | |
| Transferências de Pessoas Físicas | 0,00 | 0,00 | 0,00 | #DIV/0! | 0,00 | #DIV/0! | |
| Transferências de Outras Instituições Públicas | 9.000.000,00 | 9.000.000,00 | 1.215.468,73 | 14% | 2.716.409,88 | 30% | |
| Transferências de Pessoas Físicas | 0,00 | 0,00 | 0,00 | #DIV/0! | 0,00 | #DIV/0! | |
| Transferências Provenientes de Depósitos não Ident. | 0,00 | 0,00 | 0,00 | #DIV/0! | 0,00 | #DIV/0! | |
| OUTRAS RECEITAS CORRENTES | 16.200,00 | 16.200,00 | 4.310,16 | 27% | 7.696,34 | 48% | |
| Multas Administrativas, Contratuais e Judiciais | 0,00 | 0,00 | 0,00 | #DIV/0! | 0,00 | #DIV/0! | |
| Indenizações e Restituições | 16.200,00 | 16.200,00 | 0,00 | 0% | 0,00 | 0% | |
| Bens, Direitos e Valores Incorporados ao Patrimônio | 0,00 | 0,00 | 0,00 | #DIV/0! | 0,00 | #DIV/0! | |
| Demais Receitas Correntes | 0,00 | 0,00 | 4.310,16 | #DIV/0! | 7.696,34 | #DIV/0! | |

| | | | | | | | |
|---|----------------------|----------------------|---------------------|----------------|---------------------|----------------|----------------------|
| RECEITAS DE CAPITAL | 796.000,00 | 796.000,00 | 0,00 | 0% | 0,00 | 0% | |
| OPERAÇÕES DE CRÉDITO | 0,00 | 0,00 | 0,00 | #DIV/0! | 0,00 | #DIV/0! | |
| Operações de Crédito - Mercado Interno | 0,00 | 0,00 | 0,00 | #DIV/0! | 0,00 | #DIV/0! | |
| Operações de Crédito - Mercado Externo | 0,00 | 0,00 | 0,00 | #DIV/0! | 0,00 | #DIV/0! | |
| ALIENAÇÃO DE BENS | 0,00 | 0,00 | 0,00 | #DIV/0! | 0,00 | #DIV/0! | |
| Alienação de Bens Móveis | 0,00 | 0,00 | 0,00 | #DIV/0! | 0,00 | #DIV/0! | |
| Alienação de Bens Imóveis | 0,00 | 0,00 | 0,00 | #DIV/0! | 0,00 | #DIV/0! | |
| AMORTIZAÇÕES DE EMPRÉSTIMOS | 0,00 | 0,00 | 0,00 | #DIV/0! | 0,00 | #DIV/0! | |
| TRANSFERÊNCIAS DE CAPITAL | 796.000,00 | 796.000,00 | 0,00 | 0% | 0,00 | 0% | |
| Transferências da União e de suas Entidades | 651.000,00 | 651.000,00 | 0,00 | 0% | 0,00 | 0% | |
| Transferências do Estado e suas Entidades | 145.000,00 | 145.000,00 | 0,00 | 0% | 0,00 | 0% | |
| Transferências de Instituições Privadas | 0,00 | 0,00 | 0,00 | #DIV/0! | 0,00 | #DIV/0! | |
| Transferências do Exterior | 0,00 | 0,00 | 0,00 | #DIV/0! | 0,00 | #DIV/0! | |
| Transferências de Pessoas Físicas | 0,00 | 0,00 | 0,00 | #DIV/0! | 0,00 | #DIV/0! | |
| Transferências de Outras Instituições Públicas | 0,00 | 0,00 | 0,00 | #DIV/0! | 0,00 | #DIV/0! | |
| Transferências de Pessoas Físicas | 0,00 | 0,00 | 0,00 | #DIV/0! | 0,00 | #DIV/0! | |
| Transferências Provenientes de Depósitos não Ident. | 0,00 | 0,00 | 0,00 | #DIV/0! | 0,00 | #DIV/0! | |
| OUTRAS RECEITAS DE CAPITAL | 0,00 | 0,00 | 0,00 | #DIV/0! | 0,00 | #DIV/0! | |
| Integralização do Capital Social | 0,00 | 0,00 | 0,00 | #DIV/0! | 0,00 | #DIV/0! | |
| Remuneração das Disponibilidades do Tesouro | 0,00 | 0,00 | 0,00 | #DIV/0! | 0,00 | #DIV/0! | |
| Resgate de Títulos do Tesouro | 0,00 | 0,00 | 0,00 | #DIV/0! | 0,00 | #DIV/0! | |
| Demais Receitas de Capital | 0,00 | 0,00 | 0,00 | #DIV/0! | 0,00 | #DIV/0! | |
| RECEITAS (INTRA-ORÇAMENTÁRIAS) (II) | 0,00 | 0,00 | 0,00 | #DIV/0! | 0,00 | #DIV/0! | |
| SUBTOTAL DAS RECEITAS (III) = (I + II) | 28.500.000,00 | 28.500.000,00 | 4.045.888,92 | 14% | 8.460.225,27 | 30% | |
| OPERAÇÕES DE CRÉDITO / REFINANCIAMENTO (IV) | 0,00 | 0,00 | 0,00 | #DIV/0! | 0,00 | #DIV/0! | |
| Operações de Crédito - Mercado Interno | 0,00 | 0,00 | 0,00 | #DIV/0! | 0,00 | #DIV/0! | |
| Mobiliária | 0,00 | 0,00 | 0,00 | #DIV/0! | 0,00 | #DIV/0! | |
| Contratual | 0,00 | 0,00 | 0,00 | #DIV/0! | 0,00 | #DIV/0! | |
| Operações de Crédito - Mercado Externo | 0,00 | 0,00 | 0,00 | #DIV/0! | 0,00 | #DIV/0! | |
| Mobiliária | 0,00 | 0,00 | 0,00 | #DIV/0! | 0,00 | #DIV/0! | |
| Contratual | 0,00 | 0,00 | 0,00 | #DIV/0! | 0,00 | #DIV/0! | |
| SUBTOTAL COM REFINANCIAMENTO (V) = (III + IV) | 28.500.000,00 | 28.500.000,00 | 4.045.888,92 | 14% | 8.460.225,27 | 30% | |
| DÉFICIT (VI) | 0,00 | 0,00 | 0,00 | #DIV/0! | 0,00 | #DIV/0! | |
| TOTAL (VII) = (V + VI) | 28.500.000,00 | 28.500.000,00 | 4.045.888,92 | 14% | 8.460.225,27 | 30% | 30.839.774,73 |
| SALDOS DE EXERCÍCIOS ANTERIORES | - | - | - | - | - | - | - |
| Recursos Arrecadados em Exercícios Anteriores - RPPS | - | - | 1 | | | | |
| Superávit Financeiro Utilizado para Créditos Adicionais | | | | | | | |
| Reabertura de Créditos Adicionais | | | | | | | |

88

88

88


| DESPESAS | DOTAÇÃO INICIAL (d) | DOTAÇÃO ATUALIZADA (f) | DESPESAS EMPENHADAS | | SALDO (f-g) | DESPESAS LIQUIDADAS | | SALDO (f-h) | DESPESAS PAGAS ATÉ O BIMESTRE (i) | INSCRITAS EM RESTOS A PAGAR NÃO PROCESSADOS ¹ (g-h) ¹ |
|---|------------------------|---------------------------|---------------------|----------------------|---------------------|---------------------|----------------------|----------------------|--------------------------------------|--|
| | | | No Bimestre | Até o Bimestre | | No Bimestre | Até o Bimestre | | | |
| | | | | (g) | | | (h) | | | |
| DESPESAS (EXCETO INTRA-ORÇAMENTÁRIAS) (VIII) | 28.500.000,00 | 28.500.000,00 | 4.774.495,57 | 24.525.905,53 | 3.974.094,47 | 4.614.538,77 | 10.827.710,23 | 17.672.289,77 | 10.154.076,53 | |
| DESPESAS CORRENTES | 26.469.400,00 | 26.586.924,61 | 4.561.585,38 | 23.320.540,34 | 3.266.384,27 | 4.006.208,86 | 9.909.895,38 | 16.677.029,23 | 9.299.497,56 | |
| PESSOAL E ENCARGOS SOCIAIS | 18.913.520,00 | 19.914.888,99 | 3.626.597,17 | 18.310.136,81 | 1.604.752,18 | 2.969.139,13 | 7.012.803,14 | 12.902.085,85 | 6.988.238,71 | |
| JUROS E ENCARGOS DA DÍVIDA | 1.000,00 | 1.000,00 | 0,00 | 0,00 | 1.000,00 | 0,00 | 0,00 | 1.000,00 | 0,00 | |
| OUTRAS DESPESAS CORRENTES | 7.554.880,00 | 6.671.035,62 | 934.988,21 | 5.010.403,53 | 1.660.632,09 | 1.037.069,73 | 2.897.092,24 | 3.773.943,38 | 2.311.258,85 | |
| DESPESAS DE CAPITAL | 1.893.000,00 | 1.775.475,39 | 212.910,19 | 1.205.365,19 | 570.110,20 | 608.329,91 | 917.814,85 | 857.660,54 | 854.578,97 | |
| INVESTIMENTOS | 1.306.000,00 | 1.408.520,19 | 212.910,19 | 975.365,19 | 433.155,00 | 569.947,00 | 841.288,86 | 567.231,33 | 778.052,98 | |
| INVERSÕES FINANCEIRAS | 56.000,00 | 5.000,00 | 0,00 | 0,00 | 5.000,00 | 0,00 | 0,00 | 5.000,00 | 0,00 | |
| AMORTIZAÇÃO DA DÍVIDA | 531.000,00 | 361.955,20 | 0,00 | 230.000,00 | 131.955,20 | 38.382,91 | 76.525,99 | 285.429,21 | 76.525,99 | |
| RESERVA DE CONTINGÊNCIA | 137.600,00 | 137.600,00 | 0,00 | 0,00 | 137.600,00 | 0,00 | 0,00 | 137.600,00 | 0,00 | |
| DESPESAS (INTRA-ORÇAMENTÁRIAS) (IX) | 0,00 | 0,00 | 0,00 | 0,00 | 0,00 | 0,00 | 0,00 | 0,00 | 0,00 | |
| SUBTOTAL DAS DESPESAS (X) = (VIII + IX) | 28.500.000,00 | 28.500.000,00 | 4.774.495,57 | 24.525.905,53 | 3.974.094,47 | 4.614.538,77 | 10.827.710,23 | 17.672.289,77 | 10.154.076,53 | |
| AMORTIZAÇÃO DA DÍV. / REFINANCIAMENTO (XI) | 0,00 | 0,00 | 0,00 | 0,00 | 0,00 | 0,00 | 0,00 | 0,00 | 0,00 | |
| Amortização da Dívida Interna | 0,00 | 0,00 | 0,00 | 0,00 | 0,00 | 0,00 | 0,00 | 0,00 | 0,00 | |
| Dívida Mobiliária | 0,00 | 0,00 | 0,00 | 0,00 | 0,00 | 0,00 | 0,00 | 0,00 | 0,00 | |
| Outras Dívidas | 0,00 | 0,00 | 0,00 | 0,00 | 0,00 | 0,00 | 0,00 | 0,00 | 0,00 | |
| Amortização da Dívida Externa | 0,00 | 0,00 | 0,00 | 0,00 | 0,00 | 0,00 | 0,00 | 0,00 | 0,00 | |
| Dívida Mobiliária | 0,00 | 0,00 | 0,00 | 0,00 | 0,00 | 0,00 | 0,00 | 0,00 | 0,00 | |
| Outras Dívidas | 0,00 | 0,00 | 0,00 | 0,00 | 0,00 | 0,00 | 0,00 | 0,00 | 0,00 | |
| SUBTOTAL C/ REFINANCIAMENTO (XII) = (X + XI) | 28.500.000,00 | 28.500.000,00 | 4.774.495,57 | 24.525.905,53 | 3.974.094,47 | 4.614.538,77 | 10.827.710,23 | 17.672.289,77 | 10.154.076,53 | |
| SUPERÁVIT (XIII) | - | - | - | - | - | - | - | - | - | |
| TOTAL (XIV) = (XII + XIII) | 28.500.000,00 | 28.500.000,00 | 4.774.495,57 | 24.525.905,53 | 3.974.094,47 | 4.614.538,77 | 10.827.710,23 | 17.672.289,77 | 10.154.076,53 | |


FORNE: Sistema: <ÁGAPE>, Unidade Responsável: <PREFEITURA MUNICIPAL DE GARARU>, Emissão: <28/05/2019>.

¹ Essa coluna poderá ser apresentada somente no último bimestre


ELIZABETH FREIRE SANTOS DE OLIVEIRA
PREFEITA MUNICIPAL


TATYANA DE SOUSA CRUZ
CONTADORA CRC/SE Nº 7.798


JOSÉ JUCIVALDO ALVES DE SANTANA
SECRETARIO DE FINANÇAS


ELISANDRA FELIX DE SANTANA
SECRETARIA DE ADMINISTRAÇÃO

PREFEITURA MUNICIPAL DE GARARU-SE
RELATÓRIO RESUMIDO DA EXECUÇÃO ORÇAMENTÁRIA
DEMONSTRATIVO DA EXECUÇÃO DAS DESPESAS POR FUNÇÃO/SUBFUNÇÃO
ORÇAMENTOS FISCAL E DA SEGURIDADE SOCIAL
PERÍODO DE REFERÊNCIA DE MARÇO À ABRIL DE 2019

RREO - Anexo 2 (LRF, Art. 52, inciso II, alínea "c")

| FUNÇÃO/SUBFUNÇÃO | DOTAÇÃO INICIAL | DOTAÇÃO ATUALIZADA (a) | DESPESAS EMPENHADAS | | | SALDO c = (a-b) | DESPESAS LIQUIDADAS | | | SALDO e = (a-d) | INSCRITAS EM RESTOS A PAGAR NÃO PROCESSADOS ¹ (b-d) |
|--|----------------------|---------------------------|---------------------|-----------------------|-------------|---------------------|---------------------|-----------------------|-------------|----------------------|---|
| | | | No Bimestre | Até o Bimestre (b) | % | | No Bimestre | Até o Bimestre (d) | % | | |
| | | | | | | | | | | | |
| DESPESAS (EXCETO INTRA-ORÇAMENTÁRIAS) (1) | 28.500.000,00 | 28.500.000,00 | 4.774.495,57 | 24.525.905,53 | 100% | 3.974.094,47 | 4.614.538,77 | 10.827.710,23 | 100% | 17.672.289,77 | |
| LEGISLATIVA | 1.250.000,00 | 1.250.000,00 | - | - | 0% | 1.250.000,00 | - | - | 0% | 1.250.000,00 | |
| Ação Legislativa | 1.250.000,00 | 1.250.000,00 | | | 0% | 1.250.000,00 | | | 0% | 1.250.000,00 | |
| Controle Externo | | | | | 0% | - | | | 0% | - | |
| Demais Subfunções | | | | | 0% | - | | | 0% | - | |
| JUDICIÁRIA | 992.000,00 | 747.114,91 | 104.605,85 | 391.921,52 | 2% | 355.193,39 | 75.994,03 | 175.251,68 | 2% | 571.863,23 | |
| Ação Judiciária | 992.000,00 | 747.114,91 | 104.605,85 | 391.921,52 | 2% | 355.193,39 | 75.994,03 | 175.251,68 | 2% | 571.863,23 | |
| Defesa do Interesse Público no Processo Judiciário | | | | | 0% | - | | | 0% | - | |
| Demais Subfunções | | | | | 0% | - | | | 0% | - | |
| ESSENCIAL A JUSTIÇA | - | - | - | - | 0% | - | - | - | 0% | - | |
| Defesa da Ordem Jurídica | | | | | 0% | - | | | 0% | - | |
| Representação Judicial e Extrajudicial | | | | | 0% | - | | | 0% | - | |
| Demais Subfunções | | | | | 0% | - | | | 0% | - | |
| ADMINISTRAÇÃO | 3.638.000,00 | 3.420.660,52 | 853.535,55 | 3.187.426,94 | 13% | 233.233,58 | 639.044,15 | 1.326.167,68 | 12% | 2.094.492,84 | |
| Planejamento e Orçamento | | | | | 0% | - | | | 0% | - | |
| Administração Geral | 2.615.000,00 | 2.458.210,72 | 658.103,56 | 2.410.730,96 | 10% | 47.479,76 | 514.988,15 | 1.055.647,65 | 10% | 1.402.563,07 | |
| Administração Financeira | 811.000,00 | 757.089,80 | 161.071,99 | 613.835,98 | 3% | 143.253,82 | 84.563,40 | 185.277,29 | 2% | 571.812,51 | |
| Controle Interno | 176.000,00 | 170.000,00 | - | 128.500,00 | 1% | 41.500,00 | 36.056,61 | 81.806,75 | 1% | 88.193,25 | |
| Normatização e Fiscalização | | | | | 0% | - | | | 0% | - | |
| Tecnologia da Informação | | | | | 0% | - | | | 0% | - | |
| Ordenamento Territorial | | | | | 0% | - | | | 0% | - | |
| Formação de Recursos Humanos | 5.000,00 | - | | | 0% | - | | | 0% | - | |
| Administração de Receitas | | | | | 0% | - | | | 0% | - | |
| Administração de Concessões | | | | | 0% | - | | | 0% | - | |
| Comunicação Social | | | | | 0% | - | | | 0% | - | |
| Demais Subfunções | 31.000,00 | 35.360,00 | 34.360,00 | 34.360,00 | 0% | 1.000,00 | 3.435,99 | 3.435,99 | 0% | 31.924,01 | |
| DEFESA NACIONAL | - | - | - | - | 0% | - | - | - | 0% | - | |
| Defesa Aérea | | | | | 0% | - | | | 0% | - | |
| Defesa Naval | | | | | 0% | - | | | 0% | - | |
| Defesa Terrestre | | | | | 0% | - | | | 0% | - | |
| Demais Subfunções | | | | | 0% | - | | | 0% | - | |
| SEGURANÇA PÚBLICA | - | - | - | - | 0% | - | - | - | 0% | - | |
| Policimento | | | | | 0% | - | | | 0% | - | |
| Defesa Civil | | | | | 0% | - | | | 0% | - | |
| Informação e Inteligência | | | | | 0% | - | | | 0% | - | |
| Demais Subfunções | | | | | 0% | - | | | 0% | - | |
| RELAÇÕES EXTERIORES | - | - | - | - | 0% | - | - | - | 0% | - | |
| Relações Diplomáticas | | | | | 0% | - | | | 0% | - | |
| Cooperação Internacional | | | | | 0% | - | | | 0% | - | |
| Demais Subfunções | | | | | 0% | - | | | 0% | - | |
| ASSISTÊNCIA SOCIAL | 1.320.000,00 | 1.321.458,20 | 228.910,97 | 965.131,87 | 4% | 356.326,33 | 208.781,95 | 378.745,05 | 3% | 942.713,15 | |
| Assistência ao Idoso | 7.000,00 | 5.000,00 | | | 0% | 5.000,00 | | | 0% | 5.000,00 | |
| Assistência ao Portador de Deficiência | | | | | 0% | - | | | 0% | - | |
| Assistência à Criança e ao Adolescente | 59.000,00 | 76.020,00 | 3.373,01 | 36.532,95 | 0% | 39.487,05 | 16.600,01 | 27.675,45 | 0% | 48.344,55 | |
| Assistência Comunitária | 1.254.000,00 | 1.240.438,20 | 225.537,96 | 928.598,92 | 4% | 311.839,28 | 192.181,94 | 351.069,60 | 3% | 889.368,60 | |
| Demais Subfunções | | | | | 0% | - | | | 0% | - | |

| | | | | | | | | | | |
|--|----------------------|----------------------|---------------------|----------------------|------------|-------------------|---------------------|---------------------|------------|---------------------|
| PREVIDÊNCIA SOCIAL | - | - | - | - | 0% | - | - | - | 0% | - |
| Previdência Básica | | | | | 0% | - | - | - | 0% | - |
| Previdência do Regime Estatutário | | | | | 0% | - | - | - | 0% | - |
| Previdência Complementar | | | | | 0% | - | - | - | 0% | - |
| Previdência Especial | | | | | 0% | - | - | - | 0% | - |
| Demais Subfunções | | | | | 0% | - | - | - | 0% | - |
| SAÚDE | 6.529.880,00 | 6.529.880,00 | 1.309.737,11 | 5.665.925,21 | 23% | 863.954,79 | 910.794,83 | 2.349.577,41 | 22% | 4.180.302,59 |
| Atenção Básica | 5.807.880,00 | 5.778.178,00 | 1.136.441,61 | 5.140.794,51 | 21% | 637.383,49 | 812.105,70 | 2.072.250,82 | 19% | 3.705.927,18 |
| Assistência Hospitalar e Ambulatorial | 300.000,00 | 347.902,00 | 111.495,50 | 257.595,50 | 1% | 90.306,50 | 59.201,53 | 162.651,21 | 2% | 185.250,79 |
| Suporte Profilático e Terapêutico | | | | | 0% | - | - | - | 0% | - |
| Vigilância Sanitária | | | | | 0% | - | - | - | 0% | - |
| Vigilância Epidemiológica | 422.000,00 | 403.800,00 | 61.800,00 | 267.535,20 | 1% | 136.264,80 | 39.487,60 | 114.675,38 | 1% | 289.124,62 |
| Alimentação e Nutrição | | | | | 0% | - | - | - | 0% | - |
| Demais Subfunções | | | | | 0% | - | - | - | 0% | - |
| TRABALHO | - | - | - | - | 0% | - | - | - | 0% | - |
| Proteção e Benefícios ao Trabalhador | | | | | 0% | - | - | - | 0% | - |
| Relações de Trabalho | | | | | 0% | - | - | - | 0% | - |
| Empregabilidade | | | | | 0% | - | - | - | 0% | - |
| Fomento ao Trabalho | | | | | 0% | - | - | - | 0% | - |
| Demais Subfunções | | | | | 0% | - | - | - | 0% | - |
| EDUCAÇÃO | 11.979.520,00 | 12.758.900,21 | 1.755.271,03 | 12.179.102,11 | 50% | 579.798,10 | 2.235.171,50 | 5.528.094,30 | 51% | 7.230.805,91 |
| Ensino Fundamental | 11.804.520,00 | 12.427.225,78 | 1.739.056,13 | 11.872.443,43 | 48% | 554.782,35 | 2.219.341,60 | 5.318.012,39 | 49% | 7.109.213,39 |
| Ensino Médio | | | | | 0% | - | - | - | 0% | - |
| Ensino Profissional | | | | | 0% | - | - | - | 0% | - |
| Ensino Superior | | | | | 0% | - | - | - | 0% | - |
| Educação Infantil | 129.000,00 | 264.274,43 | 7.448,40 | 251.452,58 | 1% | 12.821,85 | 8.337,50 | 202.474,76 | 2% | 61.799,67 |
| Educação de Jovens e Adultos | 46.000,00 | 67.400,00 | 8.766,50 | 55.206,10 | 0% | 12.193,90 | 7.492,40 | 7.607,15 | 0% | 59.792,85 |
| Educação Especial | | | | | 0% | - | - | - | 0% | - |
| Demais Subfunções | | | | | 0% | - | - | - | 0% | - |
| CULTURA | 54.000,00 | 18.000,00 | - | 10.000,00 | 0% | 8.000,00 | - | 5.000,00 | 0% | 13.000,00 |
| Patrimônio Histórico, Artístico e Arqueológico | 5.000,00 | - | | | 0% | - | - | - | 0% | - |
| Difusão Cultural | 49.000,00 | 18.000,00 | - | 10.000,00 | 0% | 8.000,00 | - | 5.000,00 | 0% | 13.000,00 |
| Demais Subfunções | | | | | 0% | - | - | - | 0% | - |
| DIREITOS DA CIDADANIA | - | - | - | - | 0% | - | - | - | 0% | - |
| Custódia e Reintegração Social | | | | | 0% | - | - | - | 0% | - |
| Direitos Individuais, Coletivos e Difusos | | | | | 0% | - | - | - | 0% | - |
| Assistência aos Povos Indígenas | | | | | 0% | - | - | - | 0% | - |
| Demais Subfunções | | | | | 0% | - | - | - | 0% | - |
| URBANISMO | 1.310.000,00 | 1.194.434,40 | 285.586,52 | 1.128.141,09 | 5% | 66.293,31 | 238.999,96 | 460.525,47 | 4% | 733.908,93 |
| Infra-Estrutura Urbana | 180.000,00 | 101.734,00 | 22.677,50 | 60.552,80 | 0% | 41.181,20 | 21.873,38 | 27.869,26 | 0% | 73.864,74 |
| Serviços Urbanos | 1.130.000,00 | 1.092.700,40 | 262.909,02 | 1.067.588,29 | 4% | 25.112,11 | 217.126,58 | 432.656,21 | 4% | 660.044,19 |
| Transportes Coletivos Urbanos | | | | | 0% | - | - | - | 0% | - |
| Demais Subfunções | | | | | 0% | - | - | - | 0% | - |
| HABITAÇÃO | - | - | - | - | 0% | - | - | - | 0% | - |
| Habitação Rural | | | | | 0% | - | - | - | 0% | - |
| Habitação Urbana | | | | | 0% | - | - | - | 0% | - |
| Demais Subfunções | | | | | 0% | - | - | - | 0% | - |
| SANEAMENTO | 9.000,00 | 4.000,00 | - | - | 0% | 4.000,00 | - | - | 0% | 4.000,00 |
| Saneamento Básico Rural | 7.000,00 | 2.000,00 | | | 0% | 2.000,00 | | | 0% | 2.000,00 |
| Saneamento Básico Urbano | 2.000,00 | 2.000,00 | | | 0% | 2.000,00 | | | 0% | 2.000,00 |
| Demais Subfunções | | | | | 0% | - | - | - | 0% | - |
| GESTÃO AMBIENTAL | - | - | - | - | 0% | - | - | - | 0% | - |
| Preservação e Conservação Ambiental | | | | | 0% | - | - | - | 0% | - |
| Controle Ambiental | | | | | 0% | - | - | - | 0% | - |
| Recuperação de Áreas Degradadas | | | | | 0% | - | - | - | 0% | - |
| Recursos Hídricos | | | | | 0% | - | - | - | 0% | - |
| Meteorologia | | | | | 0% | - | - | - | 0% | - |
| Demais Subfunções | | | | | 0% | - | - | - | 0% | - |

| | | | | | | | | | | |
|--|-------------------|-------------------|-------------------|-------------------|-----------|------------------|-------------------|-------------------|-----------|-------------------|
| CIÊNCIA E TECNOLOGIA | - | - | - | - | 0% | - | - | - | 0% | - |
| Desenvolvimento Científico | | | | | 0% | - | - | - | 0% | - |
| Desenvolvimento Tecnológico e Engenharia | | | | | 0% | - | - | - | 0% | - |
| Difusão do Conhecimento Científico e Tecnológico | | | | | 0% | - | - | - | 0% | - |
| Demais Subfunções | | | | | 0% | - | - | - | 0% | - |
| AGRICULTURA | 722.500,00 | 518.896,06 | 2.984,44 | 461.277,02 | 2% | 57.619,04 | 66.624,06 | 296.059,19 | 3% | 222.836,87 |
| Promoção da Produção Vegetal | | | | | 0% | - | - | - | 0% | - |
| Promoção da Produção Animal | 50.500,00 | 3.000,00 | | | 0% | 3.000,00 | | | 0% | 3.000,00 |
| Defesa Sanitária Vegetal | | | | | 0% | - | - | - | 0% | - |
| Defesa Sanitária Animal | | | | | 0% | - | - | - | 0% | - |
| Abastecimento | 140.000,00 | 18.728,36 | | | 0% | 18.728,36 | | | 0% | 18.728,36 |
| Extensão Rural | | | | | 0% | - | - | - | 0% | - |
| Irrigação | 532.000,00 | 497.167,70 | 2.984,44 | 461.277,02 | 2% | 35.890,68 | 66.624,06 | 296.059,19 | 3% | 201.108,51 |
| Demais Subfunções | | | | | 0% | - | - | - | 0% | - |
| ORGANIZAÇÃO AGRÁRIA | | | | | 0% | - | - | - | 0% | - |
| Reforma Agrária | | | | | 0% | - | - | - | 0% | - |
| Colonização | | | | | 0% | - | - | - | 0% | - |
| INDÚSTRIA | - | - | - | - | 0% | - | - | - | 0% | - |
| Promoção Industrial | | | | | 0% | - | - | - | 0% | - |
| Produção Industrial | | | | | 0% | - | - | - | 0% | - |
| Mineração | | | | | 0% | - | - | - | 0% | - |
| Propriedade Industrial | | | | | 0% | - | - | - | 0% | - |
| Normalização e Qualidade | | | | | 0% | - | - | - | 0% | - |
| Demais Subfunções | | | | | 0% | - | - | - | 0% | - |
| COMÉRCIO E SERVIÇOS | 91.000,00 | - | - | - | 0% | - | - | - | 0% | - |
| Promoção Comercial | | | | | 0% | - | - | - | 0% | - |
| Comercialização | | | | | 0% | - | - | - | 0% | - |
| Comércio Exterior | | | | | 0% | - | - | - | 0% | - |
| Serviços Financeiros | | | | | 0% | - | - | - | 0% | - |
| Turismo | 91.000,00 | - | - | - | 0% | - | - | - | 0% | - |
| Demais Subfunções | | | | | 0% | - | - | - | 0% | - |
| COMUNICAÇÕES | - | - | - | - | 0% | - | - | - | 0% | - |
| Comunicações Postais | | | | | 0% | - | - | - | 0% | - |
| Telecomunicações | | | | | 0% | - | - | - | 0% | - |
| Demais Subfunções | | | | | 0% | - | - | - | 0% | - |
| ENERGIA | - | - | - | - | 0% | - | - | - | 0% | - |
| Conservação de Energia | | | | | 0% | - | - | - | 0% | - |
| Energia Elétrica | | | | | 0% | - | - | - | 0% | - |
| Petróleo | | | | | 0% | - | - | - | 0% | - |
| Alcool | | | | | 0% | - | - | - | 0% | - |
| Demais Subfunções | | | | | 0% | - | - | - | 0% | - |
| TRANSPORTE | 146.000,00 | 200.628,00 | 84.150,00 | 184.150,00 | 1% | 16.478,00 | 166.967,30 | 166.967,30 | 2% | 33.660,70 |
| Transporte Aéreo | | | | | 0% | - | - | - | 0% | - |
| Transporte Rodoviário | 146.000,00 | 200.628,00 | 84.150,00 | 184.150,00 | 1% | 16.478,00 | 166.967,30 | 166.967,30 | 2% | 33.660,70 |
| Transporte Ferroviário | | | | | 0% | - | - | - | 0% | - |
| Transporte Hidroviário | | | | | 0% | - | - | - | 0% | - |
| Transportes Especiais | | | | | 0% | - | - | - | 0% | - |
| Demais Subfunções | | | | | 0% | - | - | - | 0% | - |
| DESPORTO E LAZER | 320.500,00 | 398.427,70 | 149.714,10 | 352.829,77 | 1% | 45.597,93 | 72.160,99 | 141.322,15 | 1% | 257.105,55 |
| Desporto de Rendimento | | | | | 0% | - | - | - | 0% | - |
| Desporto Comunitário | 282.500,00 | 380.427,70 | 149.714,10 | 352.829,77 | 1% | 27.597,93 | 72.160,99 | 141.322,15 | 1% | 239.105,55 |
| Lazer | 38.000,00 | 18.000,00 | | | 0% | 18.000,00 | | | 0% | 18.000,00 |
| Demais Subfunções | | | | | 0% | - | - | - | 0% | - |

| | | | | | | | | | | |
|--|----------------------|----------------------|---------------------|----------------------|-------------|---------------------|---------------------|----------------------|-------------|----------------------|
| ENCARGOS ESPECIAIS | - | - | - | - | 0% | - | - | - | 0% | - |
| Refinanciamento da Dívida Interna | | | | | 0% | - | - | - | 0% | - |
| Refinanciamento da Dívida Externa | | | | | 0% | - | - | - | 0% | - |
| Serviço da Dívida Interna | | | | | 0% | - | - | - | 0% | - |
| Serviço da Dívida Externa | | | | | 0% | - | - | - | 0% | - |
| Transferências | | | | | 0% | - | - | - | 0% | - |
| Outros Encargos Especiais | | | | | 0% | - | - | - | 0% | - |
| Demais Subfunções | | | | | 0% | - | - | - | 0% | - |
| RESERVA DE CONTINGÊNCIA | 137.600,00 | 137.600,00 | | | | 137.600,00 | | | | 137.600,00 |
| DESPESAS (INTRA-ORÇAMENTÁRIAS) (II) | | | | | 0% | - | | | 0% | - |
| TOTAL (III) = (I + II) | 28.500.000,00 | 28.500.000,00 | 4.774.495,57 | 24.525.905,53 | 100% | 3.974.094,47 | 4.614.538,77 | 10.827.710,23 | 100% | 17.672.289,77 |

FONTE: Sistema: <AGAPE>, Unidade Responsável: <PREFEITURA MUNICIPAL DE GARARU>, Emissão: <28/05/2019>.

1 Essa coluna poderá ser apresentada somente no último bimestre

ELIZABETH FREIRE SANTOS DE OLIVEIRA
PREFEITA MUNICIPAL

TATYANA DE SOUSA CRUZ
CONTADORA CRC/SE Nº 7.798

JOSÉ JUCIVALDO ALVES DE SANTANA
SECRETARIO DE FINANÇAS

ELISANDRA FÉLIX DE SANTANA
SECRETÁRIA DE ADMINISTRAÇÃO

PREFEITURA MUNICIPAL DE GARARU-SE
RELATÓRIO RESUMIDO DA EXECUÇÃO ORÇAMENTÁRIA
DEMONSTRATIVO DA RECEITA CORRENTE LÍQUIDA
ORÇAMENTOS FISCAL E DA SEGURIDADE SOCIAL
PERÍODO DE REFERÊNCIA DE MARÇO À ABRIL DE 2019

RRFO - Anexo 3 (LRF, Art. 53, inciso I)

Em Reais

| ESPECIFICAÇÃO | EVOLUÇÃO DA RECEITA REALIZADA NOS ÚLTIMOS 12 MESES | | | | | | | | | | | | TOTAL | PREVISÃO |
|--|--|---------------------|---------------------|---------------------|---------------------|---------------------|---------------------|---------------------|---------------------|---------------------|---------------------|---------------------|----------------------|----------------------|
| | MAL/2018 | JUN/2018 | JUL/2018 | AGO/2018 | SET/2018 | OUT/2018 | NOV/2018 | DEZ/2018 | JAN/2019 | FEV/2019 | MAR/2019 | ABR/2019 | (ÚLTIMOS 12 MESES) | ATUALIZADA |
| RECEITAS CORRENTES (I) | 2.679.554,28 | 2.381.335,67 | 3.045.538,70 | 2.044.526,84 | 1.815.183,49 | 2.505.409,67 | 2.133.480,46 | 3.355.515,73 | 2.453.261,49 | 2.540.370,53 | 2.309.886,10 | 2.202.424,40 | 29.466.487,36 | 30.716.200,00 |
| Impostos, Taxas e Contribuições de Melhoria | 65.875,56 | 93.342,91 | 44.043,17 | 90.842,16 | 40.048,63 | 59.311,78 | 47.672,62 | 81.752,09 | 108.356,57 | 83.732,61 | 97.019,52 | 57.879,26 | 869.876,88 | 735.000,00 |
| IPTU | 250,00 | 400,00 | | 116,00 | 30,00 | 2.599,29 | 1.200,50 | 6.046,40 | 1.960,00 | 1.398,00 | 8.420,40 | 660,00 | 23.074,59 | 15.000,00 |
| ISS | 20.441,71 | 20.211,88 | 21.784,82 | 15.678,19 | 27.555,17 | 18.706,93 | 19.499,22 | 14.655,96 | 21.735,83 | 14.649,67 | 28.555,77 | 27.616,99 | 251.092,14 | 240.000,00 |
| ITBI | 1.200,00 | - | 4.499,80 | 5.700,00 | | 848,00 | | 19.385,82 | | | 2.802,00 | 2.344,00 | 36.779,62 | 30.000,00 |
| IRRF | 42.483,85 | 70.911,03 | 16.308,55 | 67.093,97 | 9.913,46 | 35.381,11 | 25.281,90 | 40.215,91 | 81.217,36 | 64.678,35 | 55.804,91 | 25.587,02 | 534.877,42 | 430.000,00 |
| Outros Impostos, Taxas e Contribuições de Melhoria | 1.500,00 | 1.820,00 | 1.450,00 | 2.260,00 | 2.550,00 | 1.776,45 | 1.691,00 | 1.448,00 | 3.443,38 | 3.006,59 | 1.436,44 | 1.671,25 | 24.053,11 | 20.000,00 |
| Receita de Contribuições | | | | | | | | | | | | | - | - |
| Receita Patrimonial | 4.350,23 | 4.129,94 | 4.631,66 | 4.681,01 | 2.952,72 | 2.923,09 | 3.307,67 | 4.541,85 | 4.759,78 | 3.974,13 | 3.418,09 | 2.821,62 | 46.491,79 | 65.000,00 |
| Receita Agropecuária | | | | | | | | | | | | | - | - |
| Receita Industrial | | | | | | | | | | | | | - | - |
| Receita de Serviços | | | | | | | | | | | | | - | - |
| Transferências Correntes | 2.603.786,85 | 2.280.326,93 | 2.995.174,94 | 1.940.698,19 | 1.769.501,34 | 2.440.033,18 | 2.082.166,77 | 3.260.177,88 | 2.337.632,79 | 2.451.789,96 | 2.207.007,72 | 2.139.854,13 | 28.508.150,68 | 29.900.000,00 |
| Cota-Parte do FPM | 1.016.851,63 | 952.233,18 | 1.096.931,73 | 815.891,19 | 615.345,76 | 699.028,78 | 878.063,31 | 1.536.616,75 | 1.089.221,09 | 1.196.444,14 | 895.829,27 | 873.980,06 | 11.666.436,89 | 12.390.000,00 |
| Cota Parte do ICMS | 293.308,78 | 228.730,46 | 324.085,79 | 238.906,22 | 248.241,42 | 425.077,89 | 261.454,88 | 254.967,98 | 342.975,95 | 239.347,47 | 248.500,28 | 278.968,18 | 3.384.565,30 | 3.400.000,00 |
| Cota Parte do IPVA | 9.005,15 | 9.398,55 | 6.394,61 | 10.487,25 | 9.936,93 | 10.959,24 | 11.494,36 | 6.613,03 | 10.435,81 | 17.338,28 | 25.377,40 | 8.837,49 | 136.278,10 | 150.000,00 |
| Cota Parte do ITR | 25,49 | 102,48 | 132,43 | 142,69 | 2.545,23 | 2.974,13 | 479,74 | 399,89 | 143,80 | 205,55 | 153,35 | 123,74 | 7.428,52 | 5.000,00 |
| Cota Parte do IPI | 281,61 | 288,65 | 262,84 | 262,84 | 272,22 | 291,00 | 291,00 | 319,16 | 197,56 | 169,34 | 159,92 | 178,74 | 2.974,88 | 5.000,00 |
| Transferências da LC 87/1996 | 56,02 | 56,02 | 56,02 | 56,02 | 56,02 | 56,02 | 56,02 | 56,02 | | | | | 448,16 | 1.000,00 |
| Transferências do FUNDEB | 725.866,72 | 601.630,97 | 517.691,18 | 622.366,28 | 497.252,11 | 696.271,28 | 619.264,20 | 693.018,36 | 771.063,47 | 729.877,68 | 638.221,42 | 577.247,31 | 7.689.770,98 | 9.000.000,00 |
| Outras Transferências Correntes | 558.391,45 | 487.886,62 | 1.049.620,34 | 252.585,70 | 395.851,65 | 605.374,84 | 311.063,26 | 768.186,69 | 123.595,11 | 268.407,50 | 398.766,08 | 400.518,61 | 5.620.247,85 | 4.949.000,00 |
| Outras Receitas Correntes | 5.541,64 | 3.535,89 | 1.688,93 | 8.305,48 | 2.680,80 | 3.141,62 | 333,40 | 9.043,91 | 2.512,35 | 873,83 | 2.440,77 | 1.869,39 | 41.968,01 | 16.200,00 |
| DEDUÇÕES (II) | 263.905,65 | 238.161,81 | 195.532,79 | 213.149,17 | 175.279,42 | 227.677,34 | 230.367,83 | 267.507,73 | 288.594,81 | 290.700,86 | 234.003,98 | 232.417,60 | 2.857.298,99 | 3.012.200,00 |
| Dedução do FUNDEB | 263.905,65 | 238.161,81 | 195.532,79 | 213.149,17 | 175.279,42 | 227.677,34 | 230.367,83 | 267.507,73 | 288.594,81 | 290.700,86 | 234.003,98 | 232.417,60 | 2.857.298,99 | 3.012.200,00 |
| TOTAL DA RCL (III) = (I - II) | 2.415.648,63 | 2.143.173,86 | 2.850.005,91 | 1.831.377,67 | 1.639.904,07 | 2.277.732,33 | 1.903.112,63 | 3.088.008,00 | 2.164.666,68 | 2.249.669,67 | 2.075.882,12 | 1.970.006,80 | 26.609.188,37 | 27.704.000,00 |

FONTE: Sistema - AGAPE - Unidade Responsável: PREFEITURA MUNICIPAL DE GARARU-SE - Emissão: 28/05/2019

ELIZABETH FREIRE SANTOS DE OLIVEIRA
PREFEITA MUNICIPAL

JOSÉ JUCIVALDO ALVES DE SANTANA
SECRETÁRIO DE FINANÇAS

TATYANA DE SOUSA CRUZ
CONTADORA CRC/SE Nº 7.798

ELISANDRA FÉLIX DE SANTANA
SECRETÁRIA DE ADMINISTRAÇÃO

PREFEITURA MUNICIPAL DE GARARU-SE
 RELATÓRIO RESUMIDO DA EXECUÇÃO ORÇAMENTÁRIA
DEMONSTRATIVO DAS RECEITAS E DESPESAS PREVIDENCIÁRIAS DO REGIME PRÓPRIO DE PREVIDÊNCIA DOS SERVIDORES
 ORÇAMENTO DA SEGURIDADE SOCIAL
 PERÍODO DE REFERÊNCIA DE MARÇO À ABRIL DE 2019

RREO - Anexo 4 (LRF, Art. 53, inciso II)

Em Reais

| <u>RECEITAS</u> | PREVISÃO INICIAL | PREVISÃO ATUALIZADA | RECEITAS REALIZADAS | |
|--|----------------------|---------------------|--------------------------------|---|
| | | | Até o Bimestre/ <Exercício> | Até o Bimestre/ <Exercício Anterior> |
| RECEITAS CORRENTES (I) Receita de Contribuições dos Segurados Pessoal Civil Ativo Inativo Pensionista Pessoal Militar Ativo Inativo Militar Outras Receitas de Contribuições Receita Patrimonial Receitas Imobiliárias Receitas de Valores Mobiliários Outras Receitas Patrimoniais Receita de Serviços Outras Receitas Correntes Compensação Previdenciária do RGPS para o RPPS Demais Receitas Correntes RECEITAS DE CAPITAL (II) Alienação de Bens, Direitos e Ativos Amortização de Empréstimos Outras Receitas de Capital | SEM MOVIMENTO | | | |
| TOTAL DAS RECEITAS PREVIDENCIÁRIAS RPPS - (III) = (I + II) | | | | |

| DESPESAS PREVIDENCIÁRIAS - RPPS | DOTAÇÃO | DOTAÇÃO | DESPESAS EMPENHADAS | | DESPESAS LIQUIDADAS | | INSCRITAS EM RESTOS A PAGAR NÃO PROCESSADOS | |
|---|------------------------------|------------|--------------------------------|---|-----------------------------------|---|---|----------------------------|
| | INICIAL | ATUALIZADA | Até o Bimestre/ <Exercício> | Até o Bimestre/ <Exercício Anterior> | Até o Bimestre/ <Exercício> | Até o Bimestre/ <Exercício Anterior> | Em <Exercício> | Em <Exercício Anterior> |
| ADMINISTRAÇÃO (IV) | | | | | | | | |
| Despesas Correntes | | | | | | | | |
| Despesas de Capital | | | | | | | | |
| PREVIDÊNCIA (V) | | | | | | | | |
| Pessoal Civil | | | | | | | | |
| Aposentadorias | | | | | | | | |
| Pensões | | | | | | | | |
| Outros Benefícios Previdenciários | | | | | | | | |
| Pessoal Militar | | | | | | | | |
| Reformas | | | | | | | | |
| Pensões | | | | | | | | |
| Outros Benefícios Previdenciários | | | | | | | | |
| Outras Despesas Previdenciárias | | | | | | | | |
| Compensação Previdenciária do RPPS para o RGPS | | | | | | | | |
| Demais Despesas Previdenciárias | | | | | | | | |
| TOTAL DAS DESPESAS PREVIDENCIÁRIAS RPPS (VI) = (IV + V) | | | | | | | | |
| RESULTADO PREVIDENCIÁRIO (VII) = (III - VI) | | | | | | | | |
| RECURSO RPPS ARRECADADOS EM EXERCÍCIO | PREVISÃO ORÇAMENTÁRIA | | | | | | | |
| VALOR | | | | | | | | |
| RESERVA ORÇAMENTÁRIA DO RPPS | PREVISÃO ORÇAMENTÁRIA | | | | | | | |
| VALOR | | | | | | | | |
| APORTES DE RECURSOS PARA O PLANO PREVIDENCIÁRIO DO RPPS | APORTES REALIZADOS | | | | | | | |
| Plano de Amortização - Contribuição Patronal Suplementar | | | | | | | | |
| Plano de Amortização - Aporte Periódico de Valores Predefinidos | | | | | | | | |
| Outros Aportes para o RPPS | | | | | | | | |
| Recursos para Cobertura de Déficit Financeiro | | | | | | | | |
| BENS E DIREITOS DO RGPS | PERÍODO DE REFERÊNCIA | | | | | | | |
| | <Exercício> | | | | <Exercício Anterior> | | | |
| Caixa | | | | | | | | |
| Bancos Conta Movimento | | | | | | | | |
| Investimentos e Aplicações | | | | | | | | |
| Outros Bens e Direitos | | | | | | | | |

SEM MOVIMENTO





| RECEITAS PREVIDENCIÁRIAS - RPPS | PREVISÃO INICIAL | PREVISÃO ATUALIZADA | RECEITAS REALIZADAS | |
|--|------------------|---------------------|--------------------------------|---|
| | | | Até o Bimestre/ <Exercício> | Até o Bimestre/ <Exercício Anterior> |
| RECEITAS CORRENTES (VIII) | | | | |
| Receita de Contribuições dos Segurados | | | | |
| Civil | | | | |
| Ativo | | | | |
| Inativo | | | | |
| Pensionista | | | | |
| Militar | | | | |
| Ativo | | | | |
| Inativo | | | | |
| Pensionista | | | | |
| Receita de Contribuições Patronais | | | | |
| Civil | | | | |
| Ativo | | | | |
| Inativo | | | | |
| Pensionista | | | | |
| Militar | | | | |
| Ativo | | | | |
| Inativo | | | | |
| Pensionista | | | | |
| Em Regime de Parcelamento de Débitos | | | | |
| Receita Patrimonial | | | | |
| Receitas Imobiliárias | | | | |
| Receitas de Valores Mobiliários | | | | |
| Outras Receitas Patrimoniais | | | | |
| Receita de Serviços | | | | |
| Outras Receitas Correntes | | | | |
| Compensação Previdenciária do RGPS para o RPPS | | | | |
| Demais Receitas Correntes | | | | |
| RECEITAS DE CAPITAL (IX) | | | | |
| Alienação de Bens, Direitos e Ativos | | | | |
| Amortização de Empréstimos | | | | |
| Outras Receitas de Capital | | | | |
| RECEITAS DE CAPITAL (IX) | | | | |
| Alienação de Bens | | | | |
| Amortização de Empréstimos | | | | |
| Outras Receitas de Capital | | | | |
| TOTAL DAS RECEITAS PREVIDENCIÁRIAS RPPS - (X) = (VIII + IX) | | | | |

SEM MOVIMENTO






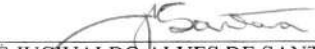
| DESPESAS PREVIDENCIÁRIAS - RPPS | DOTAÇÃO INICIAL | DOTAÇÃO ATUALIZADA | DESPESAS EMPENHADAS | | DESPESAS LIQUIDADAS | | INSCRITAS EM RESTOS A PAGAR NÃO | |
|---|---------------------------|--------------------|-----------------------------|--------------------------------------|-----------------------------|--------------------------------------|---------------------------------|-------------------------|
| | | | Até o Bimestre/ <Exercício> | Até o Bimestre/ <Exercício Anterior> | Até o Bimestre/ <Exercício> | Até o Bimestre/ <Exercício Anterior> | Em <Exercício> | Em <Exercício Anterior> |
| ADMINISTRAÇÃO (XI) Despesas Correntes Despesas de Capital | | | | | | | | |
| PREVIDÊNCIA (XII) Benefícios - Civil Aposentadorias Pensões Outros Benefícios Previdenciários Benefícios - Militar Reformas Pensões Outros Benefícios Previdenciários Outras Despesas Previdenciárias Compensação Previdenciária do RPPS para o RGPS Demais Despesas Previdenciárias | | | | | | | | |
| TOTAL DAS DESPESAS PREVIDENCIÁRIAS (XIII) = (XI + XII) | | | | | | | | |
| RESULTADO PREVIDENCIÁRIO (XIV) = (X-XIII) | | | | | | | | |
| APORTES DE RECURSOS PARA O PLANO FINANCEIRO DO RPPS | APORTES REALIZADOS | | | | | | | |
| Recursos para Cobertura de Insuficiências Financeiras Recursos para Formação de Reserva | | | | | | | | |

SEM MOVIMENTO

FONTE: Sistema: <ÁGAPE>, Unidade Responsável: <PREFEITURA MUNICIPAL DE GARARU>, Emissão: <28/05/2019>.


ELIZABETH FREIRE SANTOS DE OLIVEIRA
PREFEITA MUNICIPAL


TATYANA DE SOUSA CRUZ
CONTADORA CRC/SE Nº 7.798


JOSÉ JUCIVALDO ALVES DE SANTANA
SECRETÁRIO DE FINANÇAS


ELISANDRA FÉLIX DE SANTANA
SECRETÁRIA DE ADMINISTRAÇÃO

PREFEITURA MUNICIPAL DE GARARU-SE
RELATÓRIO RESUMIDO DA EXECUÇÃO ORÇAMENTÁRIA
DEMONSTRATIVO DO RESULTADO PRIMÁRIO E NOMINAL
ORÇAMENTOS FISCAL E DA SEGURIDADE SOCIAL
PERÍODO DE REFERÊNCIA DE MARÇO A ABRIL DE 2019

RREO - ANEXO 6 (LRF, art 53, inciso III)

Em reais

| RECEITAS PRIMÁRIAS | PREVISÃO ATUALIZADA | RECEITAS REALIZADAS |
|--|----------------------|-----------------------|
| | | Até o Bimestre (a) |
| RECEITAS CORRENTES (I) | 27.704.000,00 | 8.459.925,27 |
| Receitas Tributárias | 735.000,00 | 346.987,96 |
| IPTU | 15.000,00 | 12.438,40 |
| ISS | 240.000,00 | 92.558,26 |
| ITBI | 30.000,00 | 5.146,00 |
| IRRF | 430.000,00 | 227.287,64 |
| Outras Receitas Tributárias | 20.000,00 | 9.557,66 |
| Receitas de Contribuições | 0,00 | 0,00 |
| Receitas Previdenciárias | | |
| Outras Receitas de Contribuições | 0,00 | 0,00 |
| Receita Patrimonial | 65.000,00 | 14.673,62 |
| Outras Receita Patrimonial | | |
| Aplicações Financeiras (II) | 65.000,00 | 14.673,62 |
| Transferências Correntes | 26.887.800,00 | 8.090.567,35 |
| Cota-Parte do FPM | 10.090.000,00 | 3.244.379,75 |
| Cota-Parte do ICMS | 2.720.000,00 | 887.833,59 |
| Cota-Parte do IPVA | 120.000,00 | 49.591,17 |
| Cota-Parte ITR | 4.000,00 | 501,19 |
| Transferência da LC 87/96 | 800,00 | 0,00 |
| Transferência da LC 61/89 | 4.000,00 | 564,47 |
| Transferência do FUNDEB | 9.000.000,00 | 2.716.409,98 |
| Outras Transferências Correntes | 4.949.000,00 | 1.191.287,20 |
| Demais Receitas Correntes | 16.200,00 | 7.696,34 |
| Outras Receitas Financeiras (III) | 0,00 | 0,00 |
| Receitas Correntes Restantes | 16.200,00 | 7.696,34 |
| RECEITAS PRIMARIAS CORRENTES (IV) = (I-II-III) | 27.639.000,00 | 8.445.251,65 |
| RECEITAS DE CAPITAL (V) | 796.000,00 | 0,00 |
| Operações de Crédito (VI) | | |
| Amortização de Empréstimos (VII) | | |
| Alienação de Bens | 0,00 | 0,00 |
| Receitas de Alienação de Investimentos Temporários (VIII) | | |
| Receita de Alienação de Investimentos Permanentes (IX) | | |
| Outras Alienações de Bens | | |
| Transferências de Capital | 796.000,00 | 0,00 |
| Convênios | 445.000,00 | |
| Outras Transferências de Capital | 351.000,00 | |
| Outras Receitas de Capital | 0,00 | 0,00 |
| Outras Receitas de Capital Não Primárias (X) | | |
| Outras Receitas de Capital Primária | | |
| RECEITAS PRIMÁRIAS DE CAPITAL (XI) = (V-VI-VII-VIII-IX-X) | 796.000,00 | 0,00 |
| RECEITA PRIMÁRIA TOTAL (XII) = (IV+XI) | 28.435.000,00 | 8.445.251,65 |

| DESPESAS PRIMÁRIAS | DOTAÇÃO ATUALIZADA | ATÉ O BIMESTRE | | | | | |
|--|----------------------|----------------------|----------------------|----------------------|--------------------------------------|--------------------------------|-------------------|
| | | DESPESAS EMPENHADAS | DESPESAS LIQUIDADAS | DESPESAS PAGAS (a) | RESTOS A PAGAR PROCESSADOS PAGOS (b) | RESTOS A PAGAR NÃO PROCESSADOS | |
| | | | | | | LIQUIDADOS | PAGOS (c) |
| DESPESAS CORRENTES (XIII) | 26.586.924,61 | 23.320.540,34 | 9.909.895,38 | 9.299.497,56 | 537.075,05 | 166.399,05 | 158.642,46 |
| Pessoal e Encargos Sociais | 19.914.888,99 | 18.310.136,81 | 7.012.803,14 | 6.988.238,71 | 299.979,86 | 126.904,46 | 126.904,46 |
| Juros e Encargos da Dívida (XIV) | 1.000,00 | - | - | - | - | - | - |
| Outras Despesas Correntes | 6.671.035,62 | 5.010.403,53 | 2.897.092,24 | 2.311.258,85 | 237.095,19 | 39.494,59 | 31.738,00 |
| DESPESAS PRIMÁRIAS CORRENTES (XV) = (XIII - XIV) | 26.585.924,61 | 23.320.540,34 | 9.909.895,38 | 9.299.497,56 | 537.075,05 | 166.399,05 | 158.642,46 |
| DESPESAS DE CAPITAL (XVI) | 1.775.475,39 | 1.205.365,19 | 917.814,85 | 854.578,97 | 22.753,02 | - | - |
| Investimentos | 1.408.520,19 | 975.365,19 | 841.288,86 | 778.052,98 | 21.753,02 | - | - |
| Inversões Financeiras | 5.000,00 | - | - | - | 1.000,00 | - | - |
| Concessão de Empréstimos e Financiamentos (XVII) | | | | | | | |
| Aquisição de Título de Capital já Integralizado (XVIII) | | | | | | | |
| Aquisição de Título de Crédito (XIX) | | | | | | | |
| Demais Inversões Financeiras | 5.000,00 | - | - | - | 1.000,00 | - | - |
| Amortização da Dívida (XX) | 361.955,20 | 230.000,00 | 76.525,99 | 76.525,99 | - | - | - |
| DESPESAS PRIMÁRIAS DE CAPITAL (XXI)=(XVI-XVII-XVIII-XIX-XX) | 1.413.520,19 | 975.365,19 | 841.288,86 | 778.052,98 | 22.753,02 | - | - |
| RESERVA DE CONTINGÊNCIA (XXII) | 137.600,00 | | | | | | |
| DESPESA PRIMÁRIA TOTAL (XXIII)=(XV+XXI+XXII) | 28.137.044,80 | 24.295.905,53 | 10.751.184,24 | 10.077.550,54 | 559.828,07 | 166.399,05 | 158.642,46 |
| RESULTADO PRIMÁRIO (XXIV) = (XIIa-(XXIIIa+XXIIIb+XXIIIc)) | | | | -2.350.769,42 | | | |

| META FISCAL PARA O RESULTADO PRIMARIO | VALOR CORRENTE |
|---|----------------|
| Meta fixada no Anexo de Metas Fiscais da LDO para o exercício de referência | - 265.000,00 |

| JUROS NOMINAIS | VALOR INCORRIDO |
|----------------------------------|-----------------|
| JUROS E ENCARGOS ATIVOS (XXV) | - |
| JUROS E ENCARGOS PASSIVOS (XXVI) | - |

| | |
|---|-----------------------|
| RESULTADO NOMINAL - Acima da Linha (XXVII)=XXIV+(XXV-XXVI) | - 2.350.769,42 |
|---|-----------------------|

| META FISCAL PARA O RESULTADO NOMINAL | VALOR CORRENTE |
|---|----------------|
| Meta fixada no Anexo de Metas Fiscais da LDO para o exercício de referência | 4.300.000,00 |

| CÁLCULO DO RESULTADO NOMINAL | ABAIXO DA LINHA | |
|--|------------------------------------|----------------------|
| | SALDO | |
| | Em 31/Dez/<Exercício Anterior> (a) | Até o <Bimestre> (b) |
| DÍVIDA CONSOLIDADA (XXVIII) | 4.125.477,77 | 4.125.477,77 |
| DEDUÇÕES (XXIX) | 3.916.490,95 | 1.478.213,52 |
| Disponibilidade de Caixa | 2.963.180,19 | 176.088,92 |
| Disponibilidade de Caixa Bruta | 3.972.114,39 | 1.496.114,97 |
| (-) Restos a Pagar Processados (XXX) | 1.008.934,20 | 1.320.026,05 |
| Demais Haveres Financeiros | 953.310,76 | 1.302.124,60 |
| DÍVIDA CONSOLIDADA LÍQUIDA (XXXI) = (XXVIII - XXIX) | 208.986,82 | 2.647.264,25 |



| AJUSTE METODOLÓGICO | Até o <Bimestre> |
|--|-----------------------|
| VARIAÇÃO SALDO RPP = (XXXIII) = (XXXa - XXXb) | - 311.091,85 |
| RECEITA DE ALIENAÇÃO DE INVESTIMENTOS PERMANENTES (IX) | |
| PASSIVOS RECONHECIDOS NA DC (XXXIV) | |
| OUTROS AJUSTES (XXXV) | |
| RESULTADO NOMINAL AJUSTADO - Abaixo da Linha (XXXVI) = (XXXII - XXXIII - IX + XXXIV + XXXV) | - 2.127.185,58 |
| RESULTADO PRIMÁRIO - Abaixo da Linha (XXXVII) = XXXVI - (XXV - XXVI) | - 2.127.185,58 |

| INFORMAÇÕES ADICIONAIS | PREVISÃO ORÇAMENTÁRIA |
|--|-----------------------|
| SALDO DE EXERCÍCIOS ANTERIORES | |
| Recursos Arrecadados em Exercícios Anteriores - RPPS | |
| Superávit Financeiro Utilizado para Abertura e Reabertura de Créditos Adicionais | |
| RESERVA ORÇAMENTÁRIA DO RPPS | |

FONTE: Sistema: <ÁGAPE>, Unidade Responsável: <PREFEITURA MUNICIPAL DE GARARU>, Emissão: <28/05/2019>.


 ELIZABETH FREIRE SANTOS DE OLIVEIRA
 PREFEITA MUNICIPAL


 JOSÉ JUCIVALDO ALVES DE SANTANA
 SECRETÁRIO DE FINANÇAS


 TATYANA DE SOUSA CRUZ
 CONTADORA CRC/SE Nº 7.798


 ELISANDRA FÉLIX DE SANTANA
 SECRETÁRIA DE ADMINISTRAÇÃO

PREFEITURA MUNICIPAL DE GARARU-SE
RELATÓRIO RESUMIDO DA EXECUÇÃO ORÇAMENTÁRIA
DEMONSTRATIVO DOS RESTOS A PAGAR POR PODER E ÓRGÃO
ORÇAMENTOS FISCAL E DA SEGURIDADE SOCIAL
PERÍODO DE REFERÊNCIA DE MARÇO À ABRIL DE 2019

RREO - ANEXO 7 (LRF, art. 53, inciso V)

Em Rcais

| PODER/ÓRGÃO | RESTOS A PAGAR PROCESSADOS E NÃO PROCESSADOS LIQUIDADOS EM EXERCÍCIOS ANTERIORES | | | | | RESTOS A PAGAR NÃO PROCESSADOS | | | | | | Saldo Total |
|---|--|---|-------------------|---------------|---------------------|--------------------------------|---|-------------------|-------------------|---------------|-------------------|---------------------|
| | Inscritos | | Pagos | Cancelados | Saldo a pagar | Inscritos | | Liquidados | Pagos | Cancelados | Saldo | |
| | Em Exercícios Anteriores | Em 31 de dezembro de <Exercício Anterior> | | | | Em Exercícios Anteriores | Em 31 de dezembro de <Exercício Anterior> | | | | | |
| (a) | (b) | (c) | (d) | e=(a+b)-(c+d) | (f) | (g) | (h) | (i) | (j) | k=(f+g)-(i+j) | l = (e + k) | |
| RESTOS A PAGAR (EXCETO INTRA-ORÇAMENTÁRIOS) (I) | 1.016.224,20 | 863.629,92 | 559.828,07 | - | 1.320.026,05 | 358.430,43 | 424.804,12 | 166.399,05 | 158.642,46 | - | 624.592,09 | 1.944.618,14 |
| PODER EXECUTIVO | 1.016.224,20 | 863.629,92 | 559.828,07 | - | 1.320.026,05 | 358.430,43 | 424.804,12 | 166.399,05 | 158.642,46 | - | 624.592,09 | 1.944.618,14 |
| PODER LEGISLATIVO | | | | | - | | | | | | - | - |
| RESTOS A PAGAR (INTRA-ORÇAMENTÁRIOS) (II) | | | | | - | | | | | | - | - |
| TOTAL (III) = (I + II) | 1.016.224,20 | 863.629,92 | 559.828,07 | - | 1.320.026,05 | 358.430,43 | 424.804,12 | 166.399,05 | 158.642,46 | - | 624.592,09 | 1.944.618,14 |

FONTE: Sistema: <AGAPE>, Unidade Responsável: <PREFEITURA MUNICIPAL DE GARARU>, Emissão: <28/05/2019>.

ELIZABETH FREIRE SANTOS DE OLIVEIRA
PREFEITA MUNICIPAL

JOSÉ JUCIVALDO ALVES DE SANTANA
SECRETÁRIO DE FINANÇAS

TATYANA DE SOUSA CRUZ
CONTADORA CRC/SE Nº 7.798

ELISANDRA FÉLIX DE SANTANA
SECRETÁRIA DE ADMINISTRAÇÃO

PREFEITURA MUNICIPAL DE GARARU-SE
RELATÓRIO RESUMIDO DA EXECUÇÃO ORÇAMENTÁRIA
DEMONSTRATIVO DAS RECEITAS E DESPESAS COM MANUTENÇÃO E DESENVOLVIMENTO DO ENSINO - MDE
ORÇAMENTOS FISCAL E DA SEGURIDADE SOCIAL
PERÍODO DE REFERÊNCIA DE MARÇO À ABRIL DE 2019

RREO - ANEXO 8 (LDB, art. 72)

RS 1,00

| RECEITA RESULTANTE DE IMPOSTOS (caput do art. 212 da Constituição) | PREVISÃO INICIAL | PREVISÃO ATUALIZADA (a) | RECEITAS REALIZADAS | |
|---|----------------------|----------------------------|-----------------------|----------------------|
| | | | Até o Bimestre (b) | % (c) = (b/a)x100 |
| 1- RECEITA DE IMPOSTOS | 715.000,00 | 715.000,00 | 337.430,30 | 47,19% |
| 1.1- Receita Resultante do Imposto sobre a Propriedade Predial e Territorial Urbana – IPTU | 15.000,00 | 15.000,00 | 12.438,40 | 82,92% |
| 1.1.1- IPTU | 10.000,00 | 10.000,00 | 8.820,40 | 88,20% |
| 1.1.2- Multas, Juros de Mora, Dívida Ativa e Outros Encargos do IPTU | 5.000,00 | 5.000,00 | 3.618,00 | 72,36% |
| 1.2- Receita Resultante do Imposto sobre Transmissão Inter Vivos – ITBI | 30.000,00 | 30.000,00 | 5.146,00 | 17,15% |
| 1.2.1- ITBI | 30.000,00 | 30.000,00 | 5.146,00 | 17,15% |
| 1.2.2- Multas, Juros de Mora, Dívida Ativa e Outros Encargos do ITBI | 0,00 | 0,00 | 0,00 | #DIV/0! |
| 1.3- Receita Resultante do Imposto sobre Serviços de Qualquer Natureza – ISS | 240.000,00 | 240.000,00 | 92.558,26 | 38,57% |
| 1.3.1- ISS | 240.000,00 | 240.000,00 | 92.558,26 | 38,57% |
| 1.3.2- Multas, Juros de Mora, Dívida Ativa e Outros Encargos do ISS | 0,00 | 0,00 | 0,00 | #DIV/0! |
| 1.4- Receita Resultante do Imposto de Renda Retido na Fonte – IRRF | 430.000,00 | 430.000,00 | 227.287,64 | 52,86% |
| 1.4.1- IRRF | 430.000,00 | 430.000,00 | 227.287,64 | 52,86% |
| 1.5- Receita Resultante do Imposto Territorial Rural - ITR | 0,00 | 0,00 | 0,00 | #DIV/0! |
| 1.5.1- ITR | 0,00 | 0,00 | 0,00 | #DIV/0! |
| 1.5.2- Multas, Juros de Mora, Dívida Ativa e Outros Encargos do ITR | 0,00 | 0,00 | 0,00 | #DIV/0! |
| 2- RECEITA DE TRANSFERÊNCIAS CONSTITUCIONAIS E LEGAIS | 15.951.000,00 | 15.951.000,00 | 5.228.587,42 | 32,78% |
| 2.1- Cota-Parte FPM | 11.500.000,00 | 11.500.000,00 | 4.055.474,56 | 35,26% |
| 2.1.1- Cota-Parte FPM - 1% | 890.000,00 | 890.000,00 | 0,00 | 0,00% |
| 2.2- Cota-Parte ICMS | 3.400.000,00 | 3.400.000,00 | 1.109.791,88 | 32,64% |
| 2.3- ICMS-Desoneração – L.C. nº87/1996 | 1.000,00 | 1.000,00 | 0,00 | 0,00% |
| 2.4- Cota-Parte IPI-Exportação | 5.000,00 | 5.000,00 | 705,56 | 14,11% |
| 2.5- Cota-Parte ITR | 5.000,00 | 5.000,00 | 626,44 | 12,53% |
| 2.6- Cota-Parte IPVA | 150.000,00 | 150.000,00 | 61.988,98 | 41,33% |
| 3- TOTAL DA RECEITA DE IMPOSTOS (1 + 2) | 16.666.000,00 | 16.666.000,00 | 5.566.017,72 | 33,40% |
| RECEITAS ADICIONAIS PARA FINANCIAMENTO DO ENSINO | PREVISÃO INICIAL | PREVISÃO ATUALIZADA (a) | RECEITAS REALIZADAS | |
| | | | Até o Bimestre (b) | % (c) = (b/a)x100 |
| 4- RECEITA DA APLICAÇÃO FINANCEIRA DE OUTROS RECURSOS DE IMPOSTOS VINCULADOS AO ENSINO | 0,00 | 0,00 | 5,04 | #DIV/0! |
| 5- RECEITA DE TRANSFERÊNCIAS DO FNDE | 735.000,00 | 735.000,00 | 196.431,62 | 26,73% |
| 5.1- Transferências do Salário-Educação | 300.000,00 | 300.000,00 | 106.697,13 | 35,57% |
| 5.2- Transferências Direta - PDDE | 5.000,00 | 5.000,00 | 0,00 | 0,00% |
| 5.3- Transferências Diretas - PNAE | 150.000,00 | 150.000,00 | 40.561,80 | 27,04% |
| 5.4- Transferências Diretas - PNATE | 250.000,00 | 250.000,00 | 49.127,00 | 19,65% |
| 5.5 - Outras Transferências do FNDE | 30.000,00 | 30.000,00 | 0,00 | 0,00% |
| 5.6 - Aplicação Financeira dos Recursos do FNDE | 0,00 | 0,00 | 45,69 | #DIV/0! |
| 6- RECEITA DE TRANSFERÊNCIAS DE CONVÊNIOS | 150.000,00 | 150.000,00 | 0,00 | 0,00% |
| 6.1- Transferências de Convênios | 150.000,00 | 150.000,00 | 0,00 | 0,00% |
| 6.2- Aplicação Financeira dos Recursos de Convênios | 0,00 | 0,00 | 0,00 | #DIV/0! |
| 7- RECEITA DE OPERAÇÕES DE CRÉDITO | 0,00 | 0,00 | 0,00 | #DIV/0! |
| 8- OUTRAS RECEITAS PARA FINANCIAMENTO DO ENSINO | 0,00 | 0,00 | 0,00 | #DIV/0! |
| 9-TOTAL DAS RECEITAS ADICIONAIS PARA FINANCIAMENTO DO ENSINO | 885.000,00 | 885.000,00 | 196.436,66 | 22,20% |

| FUNDEB | | | | | | | |
|---|---------------------|----------------------------|-----------------------|----------------------|-----------------------|------------------|--------------|
| RECEITAS DO FUNDEB | PREVISÃO INICIAL | PREVISÃO ATUALIZADA (a) | RECEITAS REALIZADAS | | | | |
| | | | Até o Bimestre (b) | % (c) = (b/a)x100 | | | |
| 10- RECEITAS DESTINADAS AO FUNDEB | 3.012.200,00 | 3.012.200,00 | 1.045.717,48 | 34,72% | | | |
| 10.1- Cota-Parte FPM Destinada ao FUNDEB – (20% de 2.1) | 2.300.000,00 | 2.300.000,00 | 811.094,91 | 35,26% | | | |
| 10.2- Cota-Parte ICMS Destinada ao FUNDEB – (20% de 2.2) | 680.000,00 | 680.000,00 | 221.958,38 | 32,64% | | | |
| 10.3- ICMS-Desoneração Destinada ao FUNDEB – (20% de 2.3) | 200,00 | 200,00 | 0,00 | 0,00% | | | |
| 10.4- Cota-Parte IPI-Exportação Destinada ao FUNDEB – (20% de 2.4) | 1.000,00 | 1.000,00 | 141,11 | 14,11% | | | |
| 10.5- Cota-Parte ITR ou ITR Arrecadado Destinados ao FUNDEB – (20% de ((1.5 – 1.5.5) + 2.5)) | 1.000,00 | 1.000,00 | 125,29 | 12,53% | | | |
| 10.6- Cota-Parte IPVA Destinada ao FUNDEB – (20% de 2.6) | 30.000,00 | 30.000,00 | 12.397,80 | 41,33% | | | |
| 11- RECEITAS RECEBIDAS DO FUNDEB | 9.000.000,00 | 9.000.000,00 | 2.718.394,27 | 30,20% | | | |
| 11.1- Transferências de Recursos do FUNDEB | 9.000.000,00 | 9.000.000,00 | 2.716.409,88 | 30,18% | | | |
| 11.2- Complementação da União ao FUNDEB | 0,00 | 0,00 | 0,00 | #DIV/0! | | | |
| 11.3- Receita de Aplicação Financeira dos Recursos do FUNDEB | 0,00 | 0,00 | 1.984,39 | #DIV/0! | | | |
| 12- RESULTADO LÍQUIDO DAS TRANSFERÊNCIAS DO FUNDEB (11.1 – 10) | 5.987.800,00 | 5.987.800,00 | 1.670.692,40 | 27,90% | | | |
| [SE RESULTADO LÍQUIDO DA TRANSFERÊNCIA (12) > 0] = ACRÉSCIMO RESULTANTE DAS TRANSFERÊNCIAS DO FUNDEB | | | | | | | |
| [SE RESULTADO LÍQUIDO DA TRANSFERÊNCIA (12) < 0] = DECRÉSCIMO RESULTANTE DAS TRANSFERÊNCIAS DO FUNDEB | | | | | | | |
| DESPESAS DO FUNDEB | DOTAÇÃO INICIAL | DOTAÇÃO ATUALIZADA (d) | DESPESAS EMPENHADA | | DESPESAS LIQUIDADAS | | |
| | | | Até o Bimestre (e) | % (f) = (e/d) | Até o Bimestre (g) | % (h) = (g/d) | |
| 13- PAGAMENTO DOS PROFISSIONAIS DO MAGISTÉRIO | 7.660.000,00 | 6.840.335,00 | 6.829.408,83 | 99,84% | 2.327.772,83 | 34,03% | - |
| 13.1- Com Educação Infantil | 5.000,00 | 1.094.453,60 | 1.092.705,41 | 99,84% | 372.443,65 | 34,03% | - |
| 13.2- Com Ensino Fundamental | 7.655.000,00 | 5.745.881,40 | 5.736.703,42 | 99,84% | 1.955.329,18 | 34,03% | - |
| 14- OUTRAS DESPESAS | 1.350.000,00 | 1.682.332,00 | 1.676.631,75 | 99,66% | 924.440,23 | 54,95% | - |
| 14.1- Com Educação Infantil | 12.000,00 | 274.586,44 | 273.624,40 | 99,65% | 153.246,78 | 55,81% | - |
| 14.2- Com Ensino Fundamental | 1.338.000,00 | 1.407.745,56 | 1.403.007,35 | 99,66% | 771.193,45 | 54,78% | - |
| 15- TOTAL DAS DESPESAS DO FUNDEB (13 + 14) | 9.010.000,00 | 8.522.667,00 | 8.506.040,58 | 199,50% | 3.252.213,06 | 88,98% | - |
| DEDUÇÕES PARA FINS DE LIMITE DO FUNDEB | | | | | VALOR | | |
| 16 - RESTOS A PAGAR INSCRITOS NO EXERCÍCIO SEM DISPONIBILIDADE FINANCEIRA DE RECURSOS DO FUNDEB | | | | | | | - |
| 16.1 - FUNDEB 60% | | | | | | | - |
| 16.2 - FUNDEB 40% | | | | | | | - |
| 17 - DESPESAS CUSTEADAS COM O SUPERÁVIT FINANCEIRO, DO EXERCÍCIO ANTERIOR, DO FUNDEB | | | | | | | - |
| 17.1 - FUNDEB 60% | | | | | | | - |
| 17.2 - FUNDEB 40% | | | | | | | - |
| 18- TOTAL DAS DEDUÇÕES CONSIDERADAS PARA FINS DE LIMITE DO FUNDEB (16 + 17) | | | | | | | - |
| INDICADORES DO FUNDEB | | | | | VALOR | | |
| 19 - TOTAL DAS DESPESAS DO FUNDEB PARA FINS DE LIMITE (15 - 18) | | | | | | | 3.252.213,06 |
| 19.1- MÍNIMO DE 60% DO FUNDEB NA REMUNERAÇÃO DO MAGISTÉRIO ¹ ((13 – (16.1+17.1))/11*100 | | | | | | | 85,63% |
| 19.2- MÁXIMO DE 40% EM DESPESAS COM MDE,QUE NÃO REMUNERAÇÃO DO MAGISTÉRIO ¹ ((14-(16.2+17.2))/11*100 | | | | | | | 34,01% |
| 19.3 - MÁXIMO DE 5% NÃO APLICADO NO EXERCÍCIO (100-(19.1+19.2))% | | | | | | | -19,64% |
| CONTROLE DA UTILIZAÇÃO DE RECURSOS NO EXERCÍCIO SUBSEQÜENTE | | | | | VALOR | | |
| 20 – RECURSOS RECEBIDOS DO FUNDEB EM <EXERCÍCIO ANTERIOR> QUE NÃO FORAM UTILIZADOS | | | | | 159.705,54 | | |
| 21 – DESPESAS CUSTEADAS COM O SALDO DO ITEM 20 ATÉ O 1º TRIMESTRE DE <EXERCÍCIO > ² | | | | | - | | |

MANUTENÇÃO E DESENVOLVIMENTO DO ENSINO – DESPESAS CUSTEADAS COM A RECEITA RESULTANTE DE IMPOSTOS E RECURSOS DO FUNDEB

| DESPESAS COM AÇÕES TÍPICAS DE MDE | DOTAÇÃO INICIAL | DOTAÇÃO ATUALIZADA (d) | DESPESAS EMPENHADAS | | DESPESAS LIQUIDADAS | | INSCRITAS EM RESTOS A PAGAR NÃO PROCESSADO |
|--|----------------------|------------------------|----------------------|----------------|---------------------|----------------|--|
| | | | Até o Bimestre (e) | % f=(e/d)*100 | Até o Bimestre (g) | % h=(g/d)*100 | |
| 22- EDUCAÇÃO INFANTIL | 55.000,00 | 1.685.963,98 | 1.651.098,65 | 98% | 659.275,00 | 39% | 0,00 |
| 22.1- Creche | 37.000,00 | 0,00 | 0,00 | #DIV/0! | 0,00 | #DIV/0! | 0,00 |
| 22.1.1 - Despesa Custeadas com Recurso do FUNDEB | 17.000,00 | 0,00 | 0,00 | #DIV/0! | 0,00 | #DIV/0! | 0,00 |
| 22.1.2 - Despesa Custeada com Outros Recursos de Impostos | 20.000,00 | 0,00 | 0,00 | #DIV/0! | 0,00 | #DIV/0! | 0,00 |
| 22.2- Pré-escola | 18.000,00 | 1.685.963,98 | 1.651.098,65 | 98% | 659.275,00 | 39% | 0,00 |
| 22.2.1 - Despesa Custeadas com Recurso do FUNDEB | | 1.369.040,04 | 1.366.329,81 | 100% | 525.690,43 | 38% | 0,00 |
| 22.2.2 - Despesa Custeada com Outros Recursos de Impostos | 18.000,00 | 316.923,94 | 284.768,84 | 90% | 133.584,57 | 42% | 0,00 |
| 23 - ENSINO FUNDAMENTAL | 10.275.960,00 | 8.817.477,66 | 8.634.747,19 | 98% | 3.427.841,60 | 39% | 0,00 |
| 23.1 - Despesas Custeadas com Recursos do FUNDEB | 8.993.000,00 | 7.153.626,96 | 7.139.710,77 | 100% | 2.726.522,63 | 38% | 0,00 |
| 23.2 - Despesas Custeadas com Outros Recursos de Impostos | 1.282.960,00 | 1.663.850,70 | 1.495.036,42 | 90% | 701.318,97 | 42% | 0,00 |
| 24 - ENSINO MÉDIO | 0,00 | 0,00 | 0,00 | #DIV/0! | 0,00 | #DIV/0! | 0,00 |
| 25 - ENSINO SUPERIOR | 0,00 | 0,00 | 0,00 | #DIV/0! | 0,00 | #DIV/0! | 0,00 |
| 26 - ENSINO PROFISSIONAL NÃO INTEGRADO AO ENSINO REGULAR | 0,00 | 0,00 | 0,00 | #DIV/0! | 0,00 | #DIV/0! | 0,00 |
| 27 - OUTRAS | 0,00 | 0,00 | 0,00 | #DIV/0! | 0,00 | #DIV/0! | 0,00 |
| 28 - TOTAL DAS DESPESAS COM AÇÕES TÍPICAS DE MDE | 10.330.960,00 | 10.503.441,64 | 10.285.845,84 | 98% | 4.087.116,60 | 39% | 0,00 |
| DEDUÇÕES CONSIDERADAS PARA FINS DE LIMITE CONSTITUCIONAL | | | | | | | VALOR |
| 29 - RESULTADO LÍQUIDO DAS TRANSFERÊNCIAS DO FUNDEB | | | | | | | 1.670.692,40 |
| 30 - DESPESAS CUSTEADAS COM A COMPLEMENTAÇÃO DO FUNDEB NO EXERCÍCIO | | | | | | | - |
| 32 - DESPESAS CUSTEADAS COM O SUPERÁVIT FINANCEIRO, DO EXERCÍCIO ANTERIOR, DO FUNDEB | | | | | | | - |
| 33 - DESPESAS CUSTEADAS COM O SUPERÁVIT FINANCEIRO, DO EXERCÍCIO ANTERIOR, DE OUTROS RECURSOS DE IMPOSTOS | | | | | | | - |
| 34 - RESTOS A PAGAR INSCRITOS NO EXERCÍCIO SEM DISPONIBILIDADE FINANCEIRA DE RECURSOS DE IMPOSTOS VINCULADOS AO ENSINO ⁴ | | | | | | | - |
| 35 - CANCELAMENTO, NO EXERCÍCIO, DE RESTOS A PAGAR INSCRITOS COM DISPONIBILIDADE FINANCEIRA DE RECURSOS DE IMPOSTOS VINCULADOS AO ENSINO = (45j) | | | | | | | - |
| 36 - TOTAL DAS DEDUÇÕES CONSIDERADAS PARA FINS DE LIMITE CONSTITUCIONAL (29 + 30 + 31 + 32 + 33 + 34 + 35) | | | | | | | 1.670.692,40 |
| 37 - TOTAL DAS DESPESAS PARA FINS DE LIMITE ((22 + 23) - (36)) | | | | | | | 2.416.424,20 |
| 38 - PERCENTUAL DE APLICAÇÃO EM MDE SOBRE A RECEITA LÍQUIDA DE IMPOSTOS ((37) / (3) * 100) % - LIMITE CONSTITUCIONAL 25% | | | | | | | 43,41% |
| OUTRAS INFORMAÇÕES PARA CONTROLE | | | | | | | |
| OUTRAS DESPESAS CUSTEADAS COM RECEITAS ADICIONAIS PARA FINANCIAMENTO DO ENSINO | DOTAÇÃO INICIAL | DOTAÇÃO ATUALIZADA (d) | DESPESAS EMPENHADAS | | DESPESAS LIQUIDADAS | | INSCRITAS EM RESTOS A PAGAR NÃO PROCESSADO |
| | | | Até o Bimestre (e) | % f=(e/d)*100 | Até o Bimestre (g) | % h=(g/d)*100 | |
| 39 - DESPESAS CUSTEADAS COM A APLICAÇÃO FINANCEIRA DE OUTROS RECURSOS DE IMPOSTOS VINCULADOS AO ENSINO | 0,00 | 0,00 | 0,00 | #DIV/0! | 0,00 | #DIV/0! | 0,00 |
| 40 - DESPESAS CUSTEADAS COM A CONTRIBUIÇÃO SOCIAL DO SALÁRIO-EDUCAÇÃO | 300.000,00 | 394.932,88 | 332.383,36 | 84% | 183.635,09 | 46,50% | 0,00 |
| 41 - DESPESAS CUSTEADAS COM OPERAÇÕES DE CRÉDITO | 0,00 | 0,00 | 0,00 | #DIV/0! | 0,00 | #DIV/0! | 0,00 |
| 42 - DESPESAS CUSTEADAS COM OUTRAS RECEITAS PARA FINANCIAMENTO DO ENSINO | 1.348.560,00 | 1.860.525,69 | 1.560.872,91 | 84% | 1.257.342,61 | 67,58% | 0,00 |
| 43 - TOTAL DAS OUTRAS DESPESAS CUSTEADAS COM RECEITAS ADICIONAIS PARA FINANCIAMENTO DO ENSINO (39 + 40 + 41 + 42) | 1.648.560,00 | 2.255.458,57 | 1.893.256,27 | 84% | 1.440.977,70 | 63,89% | 0,00 |
| 44 - TOTAL GERAL DAS DESPESAS COM EDUCAÇÃO (28+43) | 11.979.520,00 | 12.758.900,21 | 12.179.102,11 | 181,87% | 5.528.094,30 | 102,80% | 0,00 |

| RESTOS A PAGAR INSCRITOS COM DISPONIBILIDADE FINANCEIRA DE RECURSOS DE IMPOSTOS VINCULADOS AO ENSINO | SALDO ATÉ O BIMESTRE | CANCELADO EM <EXERCÍCIO> (j) |
|--|----------------------|---------------------------------|
| 45 - RESTOS A PAGAR DE DESPESAS COM MDE | 489.712,01 | 0,00 |
| 45.1 - Executadas com Recursos de Impostos Vinculados ao Ensino | 247.389,01 | 0,00 |
| 45.2 - Executadas com Recursos do FUNDEB | 242.323,00 | 0,00 |
| CONTROLE DA DISPONIBILIDADE FINANCEIRA | FUNDEB | SALÁRIO EDUCAÇÃO |
| 45- DISPONIBILIDADE FINANCEIRA EM 31 DE DEZEMBRO DE <EXERCÍCIO ANTERIOR> | 675.215,02 | 24.517,50 |
| 46- (+) INGRESSO DE RECURSOS ATÉ O BIMESTRE (Orçamentário) | 2.716.409,88 | 106.697,13 |
| 47- (-) PAGAMENTOS EFETUADOS ATÉ O BIMESTRE | 3.367.684,69 | 131.001,73 |
| 47.1 (-) Orçamento do Exercício | 3.252.213,06 | 131.001,73 |
| 47.2 (-) Restos a Pagar | 115.471,63 | |
| 48- (+) RECEITA DE APLICAÇÃO FINANCEIRA DOS RECURSOS ATÉ O BIMESTRE | 1.984,39 | 0,00 |
| 49- (=) DISPONIBILIDADE FINANCEIRA ATÉ O BIMESTRE | 25.924,60 | 212,90 |
| 50- (+) AJUSTES | 0,00 | 0,00 |
| 50.1 (+) Retenções | | |
| 50.2 (-) Valores a recuperar | | |
| 50.3 (+) Outros valores extraorçamentários | | 0,00 |
| 50.4 (+) Conciliação Bancária | | |
| 51- (=) SALDO FINANCEIRO CONCILIADO | 25.924,60 | 212,90 |

FONTE: Sistema: <ÁGAPE>, Unidade Responsável: <PREFEITURA MUNICIPAL DE GARARU>, Emissão: <28/05/2019>.

¹ Limites mínimos anuais a serem cumpridos no encerramento do exercício.

² Art. 21, § 2º, Lei 11.494/2007: "Até 5% dos recursos recebidos à conta dos Fundos, inclusive relativos à complementação da União recebidos nos termos do §1º do art. 6º desta Lei, poderão ser utilizados no 1º trimestre do exercício imediatamente subsequente.

³ Caput do artigo 212 da CF/1988

⁴ Os valores referentes à parcela dos Restos a Pagar inscritos sem disponibilidade financeira vinculada à educação deverão ser informados somente no RREO do último bimestre do exercício.

⁵ Limites mínimos anuais a serem cumpridos no encerramento do exercício, no âmbito de atuação prioritária, conforme LDB, art. 11, V.

⁶ Nos cinco primeiros bimestres do exercício o acompanhamento poderá ser feito com base na despesa empenhada ou na despesa liquidada. No último bimestre do exercício, o valor deverá corresponder ao total da despesa empenhada.

⁷ Essa coluna poderá ser apresentada somente no último bimestre


ELIZABETH FREIRE SANTOS DE OLIVEIRA
PREFEITA MUNICIPAL


TATYANA DE SOUSA CRUZ
CONTADORA CRC/SE Nº 7.798


JOSE JUCIVALDO ALVES DE SANTANA
SECRETARIO DE FINANÇAS


ELISANDRA FELIX DE SANTANA
SECRETARIA DE ADMINISTRAÇÃO

PREFEITURA MUNICIPAL DE GARARU-SE
RELATÓRIO RESUMIDO DA EXECUÇÃO ORÇAMENTÁRIA
DEMONSTRATIVO DAS RECEITAS DE OPERAÇÕES DE CRÉDITO E DESPESAS DE CAPITAL
ORÇAMENTOS FISCAL E DA SEGURIDADE SOCIAL
PERÍODO DE REFERÊNCIA DE MARÇO À ABRIL DE 2019

RREO – ANEXO 9 (LRF, art.53, § 1º, inciso I)

Em Reais

| <u>RECEITAS</u> | PREVISÃO ATUALIZADA (a) | RECEITAS REALIZADAS Até o bimestre (b) | | | SALDO NÃO REALIZADO (c) = (a – b) |
|--|-------------------------------|--|------------------------|--|---|
| RECEITAS DE OPERAÇÕES DE CREDITO (I) | - | - | - | - | - |
| | DOTAÇÃO ATUALIZADA (d) | DESPESAS EMPENHADAS (e) | DESPESAS LIQUIDADAS | DESPESAS INSCRITAS EM RESTOS A PAGAR NÃO PROCESSADOS | SALDO NÃO EXECUTADO (f) = (d – e) |
| SEM MOVIMENTO | | | | | |
| DESPESAS DE CAPITAL | - | - | - | - | - |
| (-) Incentivos Fiscais a Contribuinte | - | - | - | - | - |
| (-) Incentivos Fiscais a Contribuinte por Instituições Financeiras | - | - | - | - | - |
| DESPESA DE CAPITAL LIQUIDA (II) | - | - | - | - | - |

FONTE: Sistema: <ÁGAPE>, Unidade Responsável: <PREFEITURA MUNICIPAL DE GARARU>, Emissão: <28/05/2019>.


Notas:

¹ < Operações de Crédito descritas na CF, art. 167, inciso III >

² Durante o exercício, somente as despesas liquidadas são consideradas executadas. No encerramento do exercício, as despesas não liquidadas inscritas em restos a

- a) Despesas liquidadas, consideradas aquelas em que houve a entrega do material ou serviço, nos termos do art. 63 da Lei 4.320/64;
- b) Despesas empenhadas, mas não liquidadas, inscritas em Restos a Pagar não-processados, consideradas liquidadas no encerramento do exercício, por força do art.35, inciso II da Lei 4.320/64.


ELIZABETH FREIRE SANTOS DE OLIVEIRA
PREFEITA MUNICIPAL


TATYANA DE SOUSA CRUZ
CONTADORA CRC/SE Nº 7.798


JOSÉ JUCIVALDO ALVES DE SANTANA
SECRETÁRIO DE FINANÇAS


ELISANDRA FÉLIX DE SANTANA
SECRETARIA DE ADMINISTRAÇÃO

PREFEITURA MUNICIPAL DE GARARU-SE
 RELATÓRIO RESUMIDO DA EXECUÇÃO ORÇAMENTÁRIA
DEMONSTRATIVO DA PROJEÇÃO ATUARIAL DO REGIME PRÓPRIO DE PREVIDÊNCIA DOS SERVIDORES
 ORÇAMENTO DA SEGURIDADE SOCIAL
 PERÍODO DE REFERÊNCIA DE MARÇO À ABRIL DE 2019

RREO – ANEXO 10 (LRF, art. 53, § 1º, inciso II)

Em Reais

| EXERCÍCIO | RECEITAS PREVIDENCIÁRIAS (a) | DESPESAS PREVIDENCIÁRIAS (b) | RESULTADO PREVIDENCIÁRIO (c) = (a - b) | SALDO FINANCEIRO DO EXERCÍCIO (d) = ("d" exerc. Anterior) + (c) |
|----------------------|------------------------------------|------------------------------------|--|---|
| SEM MOVIMENTO | | | | |

FONTE: Sistema: <ÁGAPE>, Unidade Responsável: <PREFEITURA MUNICIPAL DE GARARU>, Emissão: <28/05/2019>.

1 Projeção atuarial elaborada em <DATA DA AVALIAÇÃO> e oficialmente enviada para o Ministério da Previdência Social – MPS.


 ELIZABETH FREIRE SANTOS DE OLIVEIRA
 PREFEITA MUNICIPAL


 TATYANA DE SOUSA CRUZ
 CONTADORA CRC/SE Nº 7.798


 JOSÉ JUCIVALDO ALVES DE SANTANA
 SECRETÁRIO DE FINANÇAS


 ELISANDRA FÉLIX DE SANTANA
 SECRETÁRIA DE ADMINISTRAÇÃO

PREFEITURA MUNICIPAL DE GARARU-SE
RELATÓRIO RESUMIDO DA EXECUÇÃO ORÇAMENTÁRIA
DEMONSTRATIVO DA RECEITA DE ALIENAÇÃO DE ATIVOS E APLICAÇÃO DOS RECURSOS
ORÇAMENTOS FISCAL E DA SEGURIDADE SOCIAL
PERÍODO DE REFERÊNCIA DE MARÇO À ABRIL DE 2019

RREO – ANEXO 11 (LRF, art. 53, § 1º, inciso III)

Em Reais

| <u>RECEITAS</u> | PREVISÃO ATUALIZADA (a) | RECEITAS REALIZADAS (b) | | | | SALDO (c) = (a-b) | |
|---|-----------------------------|--|------------------------|-------------------|---|---------------------------------------|----------------------|
| RECEITAS DE ALIENAÇÃO DE ATIVOS (I) Receita de Alienação de Bens Móveis Receita de Alienação de Bens Imóveis | | | | | | | |
| <u>DESPESAS</u> | DOTAÇÃO ATUALIZADA (d) | DESPESAS IMPENHADAS (e) | DESPESAS LIQUIDADAS | DESPESAS PAGAS | DESPESAS INSCRITAS EM RESTOS A PAGAR ANULAÇÃO DO CANCELAMENTO DO EMPENHO ANULAÇÃO DO CANCELAMENTO DO EMPENHO | PAGAMENTO DE RESTOS A PAGAR (g) | SALDO (h) = (d-e) |
| APLICAÇÃO DOS RECURSOS DA ALIENAÇÃO DE ATIVOS (II) Despesas de Capital Investimentos Inversões Financeiras Amortização da Dívida Despesas Correntes dos Regimes de Previdência Regime Próprio dos Servidores Públicos | | | | | | | |
| <u>SALDO FINANCEIRO A APLICAR</u> | <EXERCÍCIO ANTERIOR> (i) | <EXERCÍCIO> (j) = (Ib - (IIe+ IIg)) | | | | SALDO ATUAL (k) = (IIIi + IIIj) | |
| VALOR (III) | | | | | | | |

SEM MOVIMENTO

FONTE: Sistema: <ÁGAPE>, Unidade Responsável: <PREFEITURA MUNICIPAL DE GARARU>, Emissão: <28/05/2019>.


ELIZABETH FREIRE SANTOS DE OLIVEIRA
PREFEITA MUNICIPAL


JOSÉ JUCIVALDO ALVES DE SANTANA
SECRETÁRIO DE FINANÇAS


TATYANA DE SOUSA CRUZ
CONTADORA CRC/SE Nº 7.798


ELISANDRA FÉLIX DE SANTANA
SECRETÁRIA DE ADMINISTRAÇÃO

PREFEITURA MUNICIPAL DE GARARU-SE
RELATÓRIO RESUMIDO DA EXECUÇÃO ORÇAMENTÁRIA
DEMONSTRATIVO DAS RECEITAS E DESPESAS COM AÇÕES E SERVIÇOS PÚBLICOS DE SAÚDE
ORÇAMENTOS FISCAL E DA SEGURIDADE SOCIAL
PERÍODO DE REFERÊNCIA DE MARÇO À ABRIL DE 2019

RREO – ANEXO 12 (LC 141/2012, art. 35)

RS 1,00

| RECEITAS PARA APURAÇÃO DA APLICAÇÃO EM AÇÕES E SERVIÇOS PÚBLICOS DE SAÚDE | PREVISÃO INICIAL | PREVISÃO ATUALIZADA (a) | RECEITAS REALIZADAS | |
|---|----------------------|----------------------------|-----------------------|----------------|
| | | | Até o Bimestre (b) | % (b/a)x100 |
| RECEITA DE IMPOSTOS LÍQUIDA (I) | 710.000,00 | 710.000,00 | 337.430,30 | 47,53% |
| Imposto Predial e Territorial Urbano - IPTU | 10.000,00 | 10.000,00 | 8.820,40 | 88,20% |
| Imposto sobre Transmissão de Bens Intervivos - ITBI | 30.000,00 | 30.000,00 | 5.146,00 | 17,15% |
| Imposto sobre Serviços de Qualquer Natureza - ISS | 240.000,00 | 240.000,00 | 92.558,26 | 38,57% |
| Imposto de Renda Retido na Fonte - IRRF | 430.000,00 | 430.000,00 | 227.287,64 | 52,86% |
| Multas, Juros de Mora e Outros Encargos dos Impostos | 0,00 | 0,00 | 0,00 | #DIV/0! |
| Divida Ativa dos Impostos | 0,00 | 0,00 | 3.618,00 | #DIV/0! |
| RECEITA DE TRANSFERÊNCIAS CONSTITUCIONAIS E LEGAIS (II) | 15.061.000,00 | 15.061.000,00 | 5.228.587,42 | 34,72% |
| Cota-Parte FPM | 11.500.000,00 | 11.500.000,00 | 4.055.474,56 | 35,26% |
| Cota-Parte ITR | 5.000,00 | 5.000,00 | 626,44 | 12,53% |
| Cota-Parte IPVA | 150.000,00 | 150.000,00 | 61.988,98 | 41,33% |
| Cota-Parte ICMS | 3.400.000,00 | 3.400.000,00 | 1.109.791,88 | 32,64% |
| Cota-Parte IPI-Exportação | 5.000,00 | 5.000,00 | 705,56 | 14,11% |
| ICMS Desoneração (LC 87/96) | 1.000,00 | 1.000,00 | 0,00 | 0,00% |
| TOTAL DAS RECEITAS PARA APURAÇÃO DA SAÚDE (III) = I + II | 15.771.000,00 | 15.771.000,00 | 5.566.017,72 | 35,29% |

| RECEITAS ADICIONAIS PARA FINANCIAMENTO DA SAÚDE | PREVISÃO INICIAL | PREVISÃO ATUALIZADA © | RECEITAS REALIZADAS | |
|--|---------------------|--------------------------|-----------------------|----------------|
| | | | Até o Bimestre (d) | % (d/c)x100 |
| TRANSFERÊNCIA DE RECURSOS DO SISTEMA ÚNICO DE SAÚDE-SUS | 3.355.000,00 | 3.355.000,00 | 445.999,38 | 13,29% |
| Provenientes da União | 3.335.000,00 | 3.335.000,00 | 422.203,06 | 12,66% |
| Provenientes dos Estados | 20.000,00 | 20.000,00 | 18.899,91 | 94,50% |
| Provenientes de Outros Municípios | 0,00 | 0,00 | 0,00 | #DIV/0! |
| Outras Receitas do SUS | 0,00 | 0,00 | 4.896,41 | #DIV/0! |
| TRANSFERÊNCIAS VOLUNTÁRIAS | 0,00 | 0,00 | 0,00 | #DIV/0! |
| RECEITAS DE OPERAÇÕES DE CRÉDITO VINCULADAS À SAÚDE | 0,00 | 0,00 | 0,00 | #DIV/0! |
| OUTRAS RECEITAS PARA FINANCIAMENTO DA SAÚDE | 0,00 | 0,00 | 0,00 | #DIV/0! |
| TOTAL RECEITAS ADICIONAIS PARA FINANCIAMENTO DA SAÚDE | 3.355.000,00 | 3.355.000,00 | 445.999,38 | 13,29% |

| DESPESAS COM SAÚDE (Por Grupo de Natureza da Despesa) | DOTAÇÃO INICIAL | DOTAÇÃO ATUALIZADA (e) | DESPESAS EMPENHADAS | | DESPESAS LIQUIDADAS | | |
|--|---------------------|---------------------------|-----------------------|------------------|-----------------------|------------------|---|
| | | | Até o Bimestre (f) | % (f/e) x 100 | Até o Bimestre (g) | % (g/e) x 100 | |
| DESPESAS CORRENTES | 6.029.880,00 | 6.244.929,55 | 5.576.569,21 | 89,30% | 2.345.211,41 | 37,55% | - |
| Pessoal e Encargos Sociais | 3.636.000,00 | 4.446.765,70 | 4.247.224,88 | 95,51% | 1.607.615,88 | 3615,25% | |
| Juros e Encargos da Dívida | | | | 0,00% | | 0,00% | |
| Outras Despesas Correntes | 2.393.880,00 | 1.798.163,85 | 1.329.344,33 | 73,93% | 737.595,53 | 41,02% | |
| DESPESAS DE CAPITAL | 500.000,00 | 284.950,45 | 89.356,00 | 31,36% | 4.366,00 | 153,22% | - |
| Investimentos | 499.000,00 | 283.950,45 | 89.356,00 | 31,47% | 4.366,00 | 153,76% | |
| Inversões Financeiras | | | | 0,00% | | 0,00% | |
| Amortização da Dívida | 1.000,00 | 1.000,00 | | 0,00% | | 0,00% | |
| TOTAL DAS DESPESAS COM SAÚDE (IV) | 6.529.880,00 | 6.529.880,00 | 5.665.925,21 | 86,77% | 2.349.577,41 | 35,98% | - |



| DESPESAS COM SAÚDE NÃO COMPUTADAS PARA FINS DE APURAÇÃO DO PERCENTUAL MÍNIMO | DOTAÇÃO INICIAL | DOTAÇÃO ATUALIZADA | DESPESAS EMPENHADAS | | DESPESAS LIQUIDADAS | | Inscritas em Restos a Pagar não Processados |
|---|---------------------|---------------------|---------------------|---------------|---------------------|---------------|---|
| | | | Até o Bimestre (h) | % (h/IVf)x100 | Até o Bimestre (i) | % (i/IVg)x100 | |
| DESPESAS COM INATIVOS E PENSIONISTAS | | | | 0,00% | | 0,00% | |
| DESPESA COM ASSISTÊNCIA À SAÚDE QUE NÃO ATENDE AO PRINCÍPIO DE ACESSO UNIVERSAL | | | | 0,00% | | 0,00% | |
| DESPESAS CUSTEADAS COM OUTROS RECURSOS | 3.530.000,00 | 3.363.371,30 | 2.755.053,16 | 48,62% | 1.287.706,66 | 54,81% | |
| Recursos de Transferência do Sistema Único de Saúde - SUS | 3.355.000,00 | 3.332.371,00 | 2.755.053,16 | 48,62% | 1.287.706,66 | 54,81% | |
| Recursos de Operações de Crédito | | | | 0,00% | | 0,00% | |
| Outros Recursos | 175.000,00 | 31.000,30 | | 0,00% | - | 0,00% | |
| OUTRAS AÇÕES E SERVIÇOS NÃO COMPUTADOS | | | | 0,00% | | 0,00% | |
| RESTOS A PAGAR NÃO PROCESSADOS INSCRITOS INDEVIDAMENTE NO EXERCÍCIO SEM DISPONIBILIDADE FINANCEIRA ¹ | | | | 0,00% | | 0,00% | |
| DESPESAS CUSTEADAS COM DISPONIBILIDADE DE CAIXA VINCULADA AOS RESTOS A PAGAR CANCELADOS ² | | | | 0,00% | | 0,00% | |
| DESPESAS CUSTEADAS COM RECURSOS VINCULADOS À PARCELA DO PERCENTUAL MÍNIMO QUE NÃO FOI APLICADA EM AÇÕES E SERVIÇOS DE SAÚDE EM EXERCÍCIOS ANTERIORES ³ | | | | 0,00% | | 0,00% | |
| TOTAL DAS DESPESAS COM NÃO COMPUTADAS (V) | 3.530.000,00 | 3.363.371,30 | 2.755.053,16 | 48,62% | 1.287.706,66 | 54,81% | |
| TOTAL DAS DESPESAS COM AÇÕES E SERVIÇOS PÚBLICOS DE SAÚDE (VI) = (IV - V) | 2.999.880,00 | 3.166.508,70 | 2.910.872,05 | 51,38% | 1.061.870,75 | 45,19% | |

| | |
|---|--------|
| PERCENTUAL DE APLICAÇÃO EM AÇÕES E SERVIÇOS PÚBLICOS DE SAÚDE SOBRE A RECEITA DE IMPOSTOS LÍQUIDA E TRANSFERÊNCIAS CONSTITUCIONAIS E LEGAIS (VII%) = (VI(h ou i) / IIIb x 100) - LIMITE CONSTITUCIONAL 15% ⁴⁺⁵ | 19,08% |
|---|--------|

| | |
|---|------------|
| VALOR REFERENTE À DIFERENÇA ENTRE O VALOR EXECUTADO E O LIMITE MÍNIMO CONSTITUCIONAL [VI(h ou i) - (15 x IIIb)/100] | 226.968,09 |
|---|------------|

| DESPESAS COM SAÚDE (Por Subfunção) | DOTAÇÃO INICIAL | DOTAÇÃO ATUALIZADA | DESPESAS EMPENHADAS | | DESPESAS LIQUIDADAS | | Inscritas em Restos a Pagar não Processados |
|---------------------------------------|---------------------|---------------------|---------------------|---------------------|---------------------|---------------------|---|
| | | | Até o Bimestre (l) | % (l/total l) x 100 | Até o Bimestre (m) | % (m/total m) x 100 | |
| Atenção Básica | 5.807.880,00 | 5.778.178,00 | 5.140.794,51 | 90,73% | 2.072.250,82 | 88,20% | |
| Assistência Hospitalar e Ambulatorial | 300.000,00 | 347.902,00 | 257.595,50 | 4,55% | 162.651,21 | 6,92% | |
| Suporte Profilático e Terapêutico | - | - | - | 0,00% | - | 0,00% | |
| Vigilância Sanitária | - | - | - | 0,00% | - | 0,00% | |
| Vigilância Epidemiológica | 422.000,00 | 403.800,00 | 267.535,20 | 4,72% | 114.675,38 | 0,00% | |
| Alimentação e Nutrição | - | - | - | 0,00% | - | 0,00% | |
| Demais Subfunções | - | - | - | 0,00% | - | 0,00% | |
| TOTAL | 6.529.880,00 | 6.529.880,00 | 5.665.925,21 | 100,00% | 2.349.577,41 | 100,00% | |

FONTE: Sistema: <ÁGAPE>, Unidade Responsável: <PREFEITURA MUNICIPAL DE GARARU>, Emissão: <28/05/2019>.


ELIZABETH FREIRE SANTOS DE OLIVEIRA
PREFEITA MUNICIPAL


TATYANA DE SOUSA CRUZ
CONTADORA CRC/SE Nº 7.798


JOSÉ JUCIVALDO ALVES DE SANTANA
SECRETÁRIO DE FINANÇAS


ELISANDRA FÉLIX DE SANTANA
SECRETÁRIA DE ADMINISTRAÇÃO

PREFEITURA MUNICIPAL DE GARARU-SE
RELATÓRIO RESUMIDO DA EXECUÇÃO ORÇAMENTÁRIA
DEMONSTRATIVO DAS PARCERIAS PÚBLICO-PRIVADAS
ORÇAMENTOS FISCAL E DA SEGURIDADE SOCIAL
PERÍODO DE REFERÊNCIA DE MARÇO À ABRIL DE 2019

RREO - Anexo 13 (Lei nº 11.079, de 30.12.2004, arts. 22, 25 e 28)

Em Reais

| ESPECIFICAÇÃO | SALDO TOTAL EM 31 DE DEZEMBRO DO EXERCÍCIO ANTERIOR (a) | REGISTROS EFETUADOS EM <EXERCÍCIO> | | SALDO TOTAL (c) = (a + b) |
|--|--|------------------------------------|-----------------------|------------------------------|
| | | No bimestre | Até o bimestre (b) | |
| TOTAL DE ATIVOS | | | | |
| Direitos Futuros | | | | |
| Ativos Contabilizados na SPE | | | | |
| Contrapartida para Provisões de PPP | | | | |
| TOTAL DE PASSIVOS (I) | | | | |
| Obrigações Não Relacionadas a Serviços | | | | |
| Contrapartida para Ativos da SPE | | | | |
| Provisões de PPP | | | | |
| GARANTIAS DE PPP (II) | | | | |
| SALDO LÍQUIDO DE PASSIVOS DE PPP | | | | |
| PASSIVOS CONTINGENTES | | | | |
| Contraprestações Futuras | | | | |
| Riscos Não Provisionados | | | | |
| Outros Passivos Contingentes | | | | |
| ATIVOS CONTINGENTES | | | | |
| Serviços Futuros | | | | |
| Outros Ativos Contingentes | | | | |

SEM MOVIMENTO

| DESPESAS DE PPP | EXERCÍCIO ANTERIOR | EXERCÍCIO CORRENTE (EC) | <EC + 1> | <EC + 2> | <EC + 3> | <EC + 4> | <EC + 5> | <EC + 6> | <EC + 7> | <EC + 8> | <EC + 9> |
|--------------------------------|--------------------|-------------------------|----------|----------|----------|----------|----------|----------|----------|----------|----------|
| Do Ente Federado | | | | | | | | | | | |
| Das Estatais Não-Dependentes | | | | | | | | | | | |
| TOTAL DAS DESPESAS | | | | | | | | | | | |
| RECEITA CORRENTE LÍQUIDA (RCL) | | | | | | | | | | | |
| TOTAL DAS DESPESAS / RCL (%) | | | | | | | | | | | |

SEM MOVIMENTO

Nota:

FONTE: Sistema: <ÁGAPE>, Unidade Responsável: <PREFEITURA MUNICIPAL DE GARARU>, Emissão: <28/05/2019>.


ELIZABETH FREIRE SANTOS DE OLIVEIRA
PREFEITA MUNICIPAL


JOSÉ JUCIVALDO ALVES DE SANTANA
SECRETÁRIO DE FINANÇAS



TATYANA DE SOUSA CRUZ
CONTADORA CRC/SE Nº 7.798


ELISANDRA FÉLIX DE SANTANA
SECRETÁRIA DE ADMINISTRAÇÃO

PREFEITURA MUNICIPAL DE GARARU-SE
DEMONSTRATIVO SIMPLIFICADO DO RELATÓRIO RESUMIDO DA EXECUÇÃO ORÇAMENTÁRIA
 ORÇAMENTOS FISCAL E DA SEGURIDADE SOCIAL
 PERÍODO DE REFERÊNCIA DE MARÇO À ABRIL DE 2019

RREO - Anexo XIV (LRF, Art. 48)

| BALANÇO ORÇAMENTÁRIO | Até o Bimestre |
|---|----------------|
| RECEITAS | |
| Previsão Inicial | 28.500.000,00 |
| Previsão Atualizada | 28.500.000,00 |
| Receitas Realizadas | 8.460.225,27 |
| Déficit Orçamentário | |
| Saldos de Exercícios Anteriores (Utilizados para Créditos Adicionais) | |
| DESPESAS | |
| Dotação Inicial | 28.500.000,00 |
| Créditos Adicionais | 0,00 |
| Dotação Atualizada | 28.500.000,00 |
| Despesas Empenhadas | 24.525.905,53 |
| Despesas Liquidadas | 10.827.710,23 |
| Despesas Pagas | 10.154.076,53 |
| Superávit Orçamentário | |
| DESPESAS POR FUNÇÃO/SUBFUNÇÃO | Até o Bimestre |
| Despesas Empenhadas | 24.525.905,53 |
| Despesas Liquidadas | 10.827.710,23 |
| RECEITA CORRENTE LÍQUIDA - RCL | Até o Bimestre |
| Receita Corrente Líquida | 26.609.188,37 |
| RECEITAS E DESPESAS DOS REGIMES DE PREVIDÊNCIA | Até o Bimestre |
| Regime Geral de Previdência Social | |
| Receitas Previdenciárias Realizadas(I) | |
| Despesas Previdenciárias Liquidadas(II) | |
| Resultado Previdenciário (III) = (I - II) | |
| Regime Próprio de Previdência dos Servidores | |
| Receitas Previdenciárias Realizadas(IV) | |
| Despesas Previdenciárias Liquidadas(V) | |
| Resultado Previdenciário (VI) = (IV - V) | |

| RESULTADOS NOMINAL E PRIMÁRIO | Meta Fixada no Anexo de Metas Fiscais da LDO (a) | Resultado Apurado Até o Bimestre (b) | % em Relação à Meta (b/a) |
|-------------------------------|---|---|------------------------------|
| Resultado Nominal | 4.300.000,00 | 2.350.769,42 | 54,67 |
| Resultado Primário | 265.000,00 | 2.350.769,42 | 887,08 |

| RESTOS A PAGAR A PAGAR POR PODER E MINISTÉRIO PÚBLICO | Inscrição | Cancelamento Até o Bimestre | Pagamento até o Bimestre | Saldo a Pagar |
|---|---------------------|-----------------------------|--------------------------|---------------------|
| RESTOS A PAGAR PROCESSADOS | 1.879.854,12 | - | 559.828,07 | 1.320.026,05 |
| Poder Executivo | 1.879.854,12 | - | 559.828,07 | 1.320.026,05 |
| Poder Legislativo | - | - | - | - |
| Poder Judiciário | - | - | - | - |
| Ministério Público | - | - | - | - |
| RESTOS A PAGAR NÃO-PROCESSADOS | 783.234,55 | - | 158.642,46 | 624.592,09 |
| Poder Executivo | 783.234,55 | - | 158.642,46 | 624.592,09 |
| Poder Legislativo | - | - | - | - |
| Poder Judiciário | - | - | - | - |
| Ministério Público | - | - | - | - |
| TOTAL | 2.663.088,67 | - | 718.470,53 | 1.944.618,14 |


| DESPESAS COM MANUTENÇÃO E DESENVOLVIMENTO DO ENSINO | Valor Apurado Até o Bimestre | Limites Constitucionais Anuais | |
|---|------------------------------|---------------------------------|---------------------------|
| | | % Mínimo a Aplicar no Exercício | % Aplicado Até o Bimestre |
| Mínimo Anual de <18% / 25%> das Receitas de Impostos na Manutenção e Desenvolvimento do Ensino | 1.670.692,40 | <18% / 25%> | 43,41% |
| Mínimo Anual de 60% do FUNDEB na Remuneração do Magistério com Ensino Fundamental e Médio | - | 0% | - |
| Mínimo Anual de 60% do FUNDEB na Remuneração do Magistério com Educação Infantil e Ensino Fundamental | 3.252.213,06 | 60% | 85,63% |
| Complementação da União ao FUNDEB | - | R\$4.500.000,00 | - |

| RECEITAS DE OPERAÇÕES DE CRÉDITO E DESPESAS DE CAPITAL | Valor Apurado Até o Bimestre | Saldo não realizado |
|--|------------------------------|---------------------|
| Receita de Operação de Crédito | | |
| Despesa de Capital Líquida | | |

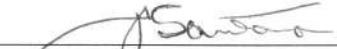
| PROJEÇÃO ATUARIAL DOS REGIMES DE PREVIDÊNCIA | Exercício | 10º Exercício | 20º Exercício | 35º Exercício |
|---|-----------|---------------|---------------|---------------|
| Regime Geral de Previdência Social | - | - | - | - |
| Receitas Previdenciárias (I) | | | | |
| Despesas Previdenciárias (II) | | | | |
| Resultado Previdenciário (III) = (I - II) | | | | |
| Regime Próprio de Previdência dos Servidores | - | - | - | - |
| Receitas Previdenciárias (IV) | | | | |
| Despesas Previdenciárias (V) | | | | |
| Resultado Previdenciário (VI) = (IV - V) | | | | |

| RECEITA DA ALIENAÇÃO DE ATIVOS E APLICAÇÃO DOS RECURSOS | Valor Apurado Até o Bimestre | Saldo a Realizar | |
|---|-------------------------------------|---------------------------------|---------------------------|
| Receita de Capital Resultante da Alienação de Ativos | | | |
| Aplicação dos Recursos da Alienação de Ativos | | | |
| DESPESAS COM AÇÕES E SERVIÇOS PÚBLICOS DE SAÚDE | Valor apurado Até o Bimestre | Limite Constitucional Anual | |
| | | % Mínimo a Aplicar no Exercício | % Aplicado Até o Bimestre |
| Despesas com Ações e Serviços Públicos de Saúde executadas com recursos de impostos | 1.061.870,75 | 15% | 19,08% |
| DESPESAS DE CARÁTER CONTINUADO DERIVADAS DE PPP | Valor Apurado no Exercício Corrente | | |
| Total das Despesas / RCL (%) | | | - |

FONTE: Sistema: <ÁGAPE>, Unidade Responsável: <PREFEITURA MUNICIPAL DE GARARU>, Emissão: <28/05/2019>.


 ELIZABETH FREIRE SANTOS DE OLIVEIRA
 PREFEITA MUNICIPAL


 TATYANA DE SOUSA CRUZ
 CONTADORA CRC/SE Nº 7.798


 JOSÉ JUCIVALDO ALVES DE SANTANA
 SECRETÁRIO DE FINANÇAS


 ELISANDRA FÉLIX DE SANTANA
 SECRETÁRIA DE ADMINISTRAÇÃO