



**ESTADO DE SERGIPE
PREFEITURA MUNICIPAL DE GARARU**

OFÍCIO N.º

GARARU/SE, 18 DE MAIO DE 2018

Assunto: Encaminha declaração de publicação do RREO – 2º Bimestre de 2018.

SENHOR PRESIDENTE,

Em atendimento ao art. 38, inciso XIV da Portaria Interministerial CGU/MF/MP 507/2011, encaminhamos a Declaração de Publicação do Relatório Resumido da Execução Orçamentária do Município de GARARU, relativa ao segundo bimestre do ano de 2018.

Atenciosamente,

Elizabeth Freire Santos de Oliveira
ELIZABETH FREIRE SANTOS DE OLIVEIRA

Prefeita Municipal
CPF: 385.671.645-91

**Exmo. Sr.
Dr. ULICES DE ANDRADE FILHO
DD. Conselheiro Presidente do Tribunal de Contas do Estado
Aracaju/SE**



**ESTADO DE SERGIPE
PREFEITURA MUNICIPAL DE GARARU**

**DECLARAÇÃO DE PUBLICAÇÃO DO RELATÓRIO RESUMIDO DA EXECUÇÃO
ORÇAMENTÁRIA**

Declaro, sob as penas da Lei, que o Relatório Resumido da Execução Orçamentária de todos os poderes e órgãos do Município de GARARU, relativo ao segundo bimestre do ano de 2018, foi publicado com afixação no mural de avisos desta Prefeitura, nesta data e disponibilizados na internet em atendimento aos requisitos disposto nos arts. 52 e 53 da Lei Complementar nº 101, de 4 de maio de 2000.

Gararu, 18 de maio de 2018

Elizabeth Freire Santos de Oliveira
ELIZABETH FREIRE SANTOS DE OLIVEIRA
Prefeita Municipal
CPF: 385.671.645-91

PREFEITURA MUNICIPAL DE GARARU - SE
RELATORIO RESUMIDO DA EXECUÇÃO ORÇAMENTARIA
BALANÇO ORÇAMENTARIO
ORÇAMENTOS FISCAL E DA SEGURIDADE SOCIAL
PERÍODO DE REFERÊNCIA > DE MARÇO A ABRIL DE 2018<>

RECEITAS	PREVISÃO INICIAL	PREVISÃO ATUALIZADA			RECEITAS REALIZADAS			SALDO
		(a)	(b)	(c)	(b/a)	(c/a)	(a-c)	
RECEITAS (EXCETO INTRA-ORÇAMENTÁRIAS) (D)	25.000.000,00	25.000.000,00	4.269.964,51	8.683.697,96	17%	35%	16.316.302,04	
RECEITAS CORRENTES	24.046.550,00	24.046.550,00	4.267.604,71	8.530.338,16	18%	35%	15.516.211,84	
IMPOSTOS, TAXAS E CONTRIBUIÇÕES DE MELHORIA	667.500,00	667.500,00	127.487,27	283.004,64	19%	42%	384.495,36	
Impostos	637.500,00	637.500,00	123.757,27	273.050,40	19%	43%	364.449,60	
Taxas	30.000,00	30.000,00	3.730,00	9.954,24	12%	33%	20.045,76	
Contribuição de Melhoria	0,00	0,00	0,00	0,00	#DIV/0!	#DIV/0!	0,00	
RECEITA DE CONTRIBUIÇÕES	1.000,00	1.000,00	0,00	0,00	0%	0%	1.000,00	
Contribuições Sociais	0,00	0,00	0,00	0,00	#DIV/0!	#DIV/0!	0,00	
Contribuições Econômicas	0,00	0,00	0,00	0,00	#DIV/0!	#DIV/0!	0,00	
Contribuição para Custeio de Iluminação Pública	1.000,00	1.000,00	0,00	0,00	#DIV/0!	#DIV/0!	0,00	
Contribuições para Entidades Privadas	0,00	0,00	0,00	0,00	0%	0%	1.000,00	
RECEITA PATRIMONIAL	175.250,00	175.250,00	9.503,85	20.420,98	5%	12%	154.829,02	
Exploração do Patrimônio Imobiliário	0,00	0,00	0,00	0,00	#DIV/0!	#DIV/0!	0,00	
Valores Mobiliários	175.250,00	175.250,00	9.503,85	20.420,98	5%	12%	154.829,02	
Delegação de Serviços Públicos Mediante Concessão	0,00	0,00	0,00	0,00	#DIV/0!	#DIV/0!	0,00	
Exploração de Recursos Naturais	0,00	0,00	0,00	0,00	#DIV/0!	#DIV/0!	0,00	
Exploração de Patrimônio Intangível	0,00	0,00	0,00	0,00	#DIV/0!	#DIV/0!	0,00	
Cessão de Direitos	0,00	0,00	0,00	0,00	#DIV/0!	#DIV/0!	0,00	
Demais Receitas Patrimoniais	0,00	0,00	0,00	0,00	#DIV/0!	#DIV/0!	0,00	
RECEITA AGROPECUÁRIA	0,00	0,00	0,00	0,00	#DIV/0!	#DIV/0!	0,00	
Outras Receitas Agropecuárias	0,00	0,00	0,00	0,00	#DIV/0!	#DIV/0!	0,00	
RECEITA INDUSTRIAL	0,00	0,00	0,00	0,00	#DIV/0!	#DIV/0!	0,00	
Outras Receitas Industriais	0,00	0,00	0,00	0,00	#DIV/0!	#DIV/0!	0,00	
RECEITA DE SERVIÇOS	10.000,00	10.000,00	0,00	0,00	0%	0%	10.000,00	
Serviços Administrativos e Comerciais Gerais	0,00	0,00	0,00	0,00	#DIV/0!	#DIV/0!	0,00	
Serviços Referente à Navegação e ao Transporte	0,00	0,00	0,00	0,00	#DIV/0!	#DIV/0!	0,00	
Serviços e Atividades Referentes à Saúde	0,00	0,00	0,00	0,00	#DIV/0!	#DIV/0!	0,00	
Serviços e Atividades Financeiras	0,00	0,00	0,00	0,00	#DIV/0!	#DIV/0!	0,00	
Outros Serviços	10.000,00	10.000,00	0,00	0,00	0%	0%	10.000,00	
TRANSFERÊNCIAS CORRENTES	23.147.800,00	23.147.800,00	4.122.383,71	8.213.251,51	18%	35%	14.934.548,49	
Transferências da União e de suas Entidades	12.789.800,00	12.789.800,00	2.391.834,04	4.412.762,29	19%	35%	8.377.037,71	
Transferências do Estado e suas Entidades	2.858.000,00	2.858.000,00	607.039,14	1.173.007,74	21%	41%	1.684.992,26	
Transferências de Instituições Privadas	0,00	0,00	0,00	0,00	#DIV/0!	#DIV/0!	0,00	
Transferências do Exterior	0,00	0,00	0,00	0,00	#DIV/0!	#DIV/0!	0,00	
Transferências de Pessoas Físicas	0,00	0,00	0,00	0,00	#DIV/0!	#DIV/0!	0,00	
Transferências de Outras Instituições Públicas	7.500.000,00	7.500.000,00	1.123.510,53	2.627.481,48	15%	35%	4.872.518,52	
Transferências de Pessoas Jurídicas	0,00	0,00	0,00	0,00	#DIV/0!	#DIV/0!	0,00	
Transferências Provenientes de Depósitos não Ident.	0,00	0,00	0,00	0,00	#DIV/0!	#DIV/0!	0,00	
OUTRAS RECEITAS CORRENTES	45.000,00	45.000,00	8.229,88	13.661,03	18%	30%	31.338,97	
Multas Administrativas, Contratos e Judiciais	0,00	0,00	0,00	0,00	#DIV/0!	#DIV/0!	0,00	
Indenizações e Restituições	45.000,00	45.000,00	1.917,48	4.372,88	4%	10%	40.627,12	
Bens, Direitos e Valores Incorporados ao Patrimônio	0,00	0,00	0,00	0,00	#DIV/0!	#DIV/0!	0,00	
Demais Receitas Correntes	0,00	0,00	6.312,40	9.288,15	#DIV/0!	#DIV/0!	(9.288,15)	

RREFO - Anexo 1 (LRF, Art. 52, inciso I, alínea "a" e "b" do inciso II e §1º)

RECEITAS DE CAPITAL	953.450,00	953.450,00	2.359,80	0%	153.359,80	16%	800.090,20
OPERAÇÕES DE CRÉDITO	0,00	0,00	0,00	#DIV/0!	0,00	#DIV/0!	0,00
Operações de Crédito - Mercado Interno	0,00	0,00	0,00	#DIV/0!	0,00	#DIV/0!	0,00
Operações de Crédito - Mercado Externo	0,00	0,00	0,00	#DIV/0!	0,00	#DIV/0!	0,00
ALJENÇÃO DE BENS	5.000,00	5.000,00	0,00	0%	151.000,00	3020%	(146.000,00)
Alienação de Bens Múveis	5.000,00	5.000,00	0,00	0%	151.000,00	3020%	(146.000,00)
Alienação de Bens Imóveis	0,00	0,00	0,00	#DIV/0!	0,00	#DIV/0!	0,00
AMORTIZAÇÕES DE EMPRÉSTIMOS	0,00	0,00	0,00	#DIV/0!	0,00	#DIV/0!	0,00
TRANSFERÊNCIAS DE CAPITAL	942.000,00	942.000,00	2.359,80	0%	2.359,80	0%	939.640,20
Transferências da União e de suas Entidades	452.000,00	452.000,00	0,00	0%	0,00	0%	452.000,00
Transferências do Estado e suas Entidades	490.000,00	490.000,00	2.359,80	0%	2.359,80	0%	487.640,20
Transferências de Instituições Privadas	0,00	0,00	0,00	#DIV/0!	0,00	#DIV/0!	0,00
Transferências do Exterior	0,00	0,00	0,00	#DIV/0!	0,00	#DIV/0!	0,00
Transferências de Pessoas Físicas	0,00	0,00	0,00	#DIV/0!	0,00	#DIV/0!	0,00
Transferências de Outras Instituições Públicas	0,00	0,00	0,00	#DIV/0!	0,00	#DIV/0!	0,00
Transferências de Pessoas Físicas	0,00	0,00	0,00	#DIV/0!	0,00	#DIV/0!	0,00
Transferências Provenientes de Depósitos não Ident.	0,00	0,00	0,00	#DIV/0!	0,00	#DIV/0!	0,00
OUTRAS RECEITAS DE CAPITAL	6.450,00	6.450,00	0,00	0%	0,00	0%	6.450,00
Integração do Capital Social	0,00	0,00	0,00	#DIV/0!	0,00	#DIV/0!	0,00
Remuneração da Disponibilidade do Tesouro	0,00	0,00	0,00	#DIV/0!	0,00	#DIV/0!	0,00
Resgate de Títulos do Tesouro	0,00	0,00	0,00	#DIV/0!	0,00	#DIV/0!	0,00
Demais Receitas de Capital	6.450,00	6.450,00	0,00	0%	0,00	0%	6.450,00
RECEITAS (INTRA-ORÇAMENTÁRIAS) (II)	25.000.000,00	25.000.000,00	4.269.964,51	17%	8.683.697,96	35%	16.316.302,04
SUBTOTAL DAS RECEITAS (III) = (II + I)	0,00	0,00	0,00	#DIV/0!	0,00	#DIV/0!	0,00
OPERAÇÕES DE CRÉDITO / REFINANCIAMENTO (IV)	0,00	0,00	0,00	#DIV/0!	0,00	#DIV/0!	0,00
Operações de Crédito - Mercado Interno	0,00	0,00	0,00	#DIV/0!	0,00	#DIV/0!	0,00
Mobiliária	0,00	0,00	0,00	#DIV/0!	0,00	#DIV/0!	0,00
Contratual	0,00	0,00	0,00	#DIV/0!	0,00	#DIV/0!	0,00
Operações de Crédito - Mercado Externo	0,00	0,00	0,00	#DIV/0!	0,00	#DIV/0!	0,00
Mobiliária	0,00	0,00	0,00	#DIV/0!	0,00	#DIV/0!	0,00
Contratual	0,00	0,00	0,00	#DIV/0!	0,00	#DIV/0!	0,00
SUBTOTAL COM REFINANCIAMENTO (V) = (III + IV)	25.000.000,00	25.000.000,00	4.269.964,51	17%	8.683.697,96	35%	16.316.302,04
DEFICIT (VI)	0,00	0,00	0,00	#DIV/0!	0,00	#DIV/0!	0,00
TOTAL (VII) = (V + VI)	25.000.000,00	25.000.000,00	4.269.964,51	17%	8.683.697,96	35%	16.316.302,04
SALDOS DE EXERCÍCIOS ANTERIORES	-	-	-	-	-	-	-
Recursos Antecipados em Exercícios Anteriores - RPPS	-	-	-	-	-	-	-
Superávit Financeiro Utilizado para Créditos Adicionais	-	-	-	-	-	-	-
Reabertura de Créditos Adicionais	-	-	-	-	-	-	-





DESPESAS	DOTAÇÃO INICIAL (d)	DOTAÇÃO ATUALIZADA (f)	DESPESAS EMPENHADAS		SALDO (f-g)	DESPESAS LIQUIDADAS		SALDO (f-h)	DESPESAS PAGAS ATÉ O BIMESTRE (i)	INSCRITAS EM RESTOS A PAGAR NÃO PROCESSADOS!
			No Bimestre	Até o Bimestre (g)		No Bimestre	Até o Bimestre (h)			
DESPESAS (EXCETO INTRA-ORÇAMENTÁRIAS) (VIII)	25.000.000,00	25.000.000,00	2.530.697,72	17.586.199,64	7.413.800,36	3.859.117,02	9.622.737,64	15.377.262,36	8.823.587,83	
DESPESAS CORRENTES	23.241.240,00	22.687.449,10	2.445.287,72	16.407.498,94	6.279.950,16	3.585.789,48	9.104.157,30	13.583.291,80	8.378.357,49	
PESSOAL E ENCARGOS SOCIAIS	17.528.540,00	16.246.738,38	1.254.526,73	11.548.852,51	4.697.885,87	2.548.227,75	6.666.950,49	9.579.787,89	6.666.950,49	
JUROS E ENCARGOS DA DÍVIDA	1.000,00	1.000,00	0,00	0,00	1.000,00	0,00	0,00	1.000,00	0,00	
OUTRAS DESPESAS CORRENTES	5.711.700,00	6.439.710,72	1.190.760,99	4.858.646,43	1.581.064,29	1.037.561,73	2.437.206,81	4.002.503,91	1.711.407,00	
DESPESAS DE CAPITAL	1.638.527,00	2.192.317,90	85.410,00	1.178.700,70	1.013.617,20	273.327,54	518.580,34	1.673.737,56	445.230,34	
INVESTIMENTOS	1.029.527,00	1.699.316,90	85.410,00	948.700,70	750.616,20	185.306,86	386.821,55	1.312.495,35	313.471,55	
INVERSÕES FINANCEIRAS	78.000,00	56.001,00	0,00	0,00	56.001,00	0,00	0,00	56.001,00	0,00	
AMORTIZAÇÃO DA DÍVIDA	531.000,00	-437.000,00	0,00	230.000,00	207.000,00	88.020,68	131.758,79	305.241,21	131.758,79	
RESERVA DE CONTINGÊNCIA	120.233,00	120.233,00	0,00	0,00	120.233,00	0,00	0,00	120.233,00	0,00	
DESPESAS (INTRA-ORÇAMENTÁRIAS) (IX)	0,00	0,00	0,00	0,00	0,00	0,00	0,00	0,00	0,00	
SUBTOTAL DAS DESPESAS (X) = (VIII + IX)	25.000.000,00	25.000.000,00	2.530.697,72	17.586.199,64	7.413.800,36	3.859.117,02	9.622.737,64	15.377.262,36	8.823.587,83	
AMORTIZAÇÃO DA DIV. / REFINANCIAMENTO (XI)	0,00	0,00	0,00	0,00	0,00	0,00	0,00	0,00	0,00	
Amortização da Dívida Interna	0,00	0,00	0,00	0,00	0,00	0,00	0,00	0,00	0,00	
Dívida Mobiliária	0,00	0,00	0,00	0,00	0,00	0,00	0,00	0,00	0,00	
Outras Dívidas	0,00	0,00	0,00	0,00	0,00	0,00	0,00	0,00	0,00	
Amortização da Dívida Externa	0,00	0,00	0,00	0,00	0,00	0,00	0,00	0,00	0,00	
Dívida Mobiliária	0,00	0,00	0,00	0,00	0,00	0,00	0,00	0,00	0,00	
Outras Dívidas	0,00	0,00	0,00	0,00	0,00	0,00	0,00	0,00	0,00	
SUBTOTAL C/ REFINANCIAMENTO (XII) = (XI + XII)	25.000.000,00	25.000.000,00	2.530.697,72	17.586.199,64	7.413.800,36	3.859.117,02	9.622.737,64	15.377.262,36	8.823.587,83	
SUPERÁVIT (XIII)										
TOTAL (XIV) = (XIII + XII)	25.000.000,00	25.000.000,00	2.530.697,72	17.586.199,64	7.413.800,36	3.859.117,02	9.622.737,64	15.377.262,36	8.823.587,83	

FONTE: Sistema: <Mauveils- Unidade Responsável: <GARARU>. Emissão: <15/04/2018>.

! Essa coluna poderá ser apresentada somente no último bimestre


ELIZABETH FREIRE SANTOS DE OLIVEIRA
PREFEITA MUNICIPAL


JOSE JUCIVALDO ALVES SANTANA
SECRETÁRIO DE FINANÇAS


TATYANA DE SOUSA CRUZ
CONTADORA CRU/SE Nº 7.798


ELISANDRA APÊLIX DE SANTANA
SECRETÁRIA DE ADMINISTRAÇÃO

PREFEITURA MUNICIPAL DE GARARU - SE
RELATORIO RESUMIDO DA EXECUÇÃO ORÇAMENTÁRIA
DEMONSTRATIVO DA EXECUÇÃO DAS DESPESAS POR FUNÇÃO/SUBFUNÇÃO
ORÇAMENTOS FISCAL E DA SEGURIDADE SOCIAL

PERÍODO DE REFERÊNCIA > DE MARÇO À ABRIL DE 2018<

RR00 - Anexo 2 (LRF, Art. 52, inciso II, alínea "c")


Em Reais

FUNÇÃO/SUBFUNÇÃO	DOTAÇÃO INICIAL	DOTAÇÃO ATUALIZADA (a)	DESPESAS EMPENHADAS			SALDO e = (a-b)	DESPESAS LIQUIDADAS			SALDO e = (a-d)
			No Bimestre	Até o Bimestre (b)	%		No Bimestre	Até o Bimestre (d)	%	
DESPESAS (EXCETO INTRA-ORÇAMENTÁRIAS) (1)	25.000.000,00	25.000.000,00	2.530.697,72	17.586.199,64	100%	3.859.117,02	9.622.737,64	100%	15.377.263,36	
LEGISLATIVA	1.000.000,00	1.000.000,00	-	-	0%	-	-	0%	1.000.000,00	
Ação Legislativa	1.000.000,00	1.000.000,00	-	-	0%	-	-	0%	1.000.000,00	
Controle Externo	-	-	-	-	0%	-	-	0%	-	
Demais Subfunções	-	-	-	-	0%	-	-	0%	-	
JUDICIÁRIA	720.000,00	668.500,50	285.433,37	381.841,68	2%	118.918,87	215.232,25	2%	453.268,25	
Ação Judiciária	720.000,00	668.500,50	285.433,37	381.841,68	2%	118.918,87	215.232,25	2%	453.268,25	
Defesa do Interesse Público no Processo Judiciário	-	-	-	-	0%	-	-	0%	-	
Demais Subfunções	-	-	-	-	0%	-	-	0%	-	
ESSENCIAL A JUSTIÇA	-	-	-	-	0%	-	-	0%	-	
Defesa da Ordem Jurídica	-	-	-	-	0%	-	-	0%	-	
Representação Judicial e Extrajudicial	-	-	-	-	0%	-	-	0%	-	
Demais Subfunções	-	-	-	-	0%	-	-	0%	-	
ADMINISTRAÇÃO	8.514.957,00	7.743.867,78	270.199,07	4.089.487,64	23%	756.396,88	1.789.942,96	19%	5.953.924,82	
Planejamento e Orçamento	-	-	-	-	0%	-	-	0%	-	
Administração Geral	7.948.957,00	7.335.029,92	222.747,44	3.730.726,97	21%	659.601,87	1.576.002,26	16%	5.759.027,66	
Administração Financeira	360.000,00	237.703,00	9.600,93	215.604,47	1%	54.766,70	119.790,55	1%	117.912,45	
Controle Interno	176.000,00	130.329,36	35.000,00	125.000,00	1%	38.800,61	88.083,95	1%	42.243,41	
Normalização e Fiscalização	-	-	-	-	0%	-	-	0%	-	
Tecnologia da Informação	-	-	-	-	0%	-	-	0%	-	
Ordenamento Territorial	-	-	-	-	0%	-	-	0%	-	
Formação de Recursos Humanos	16.000,00	10.500,00	-	-	0%	-	-	0%	10.500,00	
Administração de Receitas	-	-	-	-	0%	-	-	0%	-	
Administração de Concessões	-	-	-	-	0%	-	-	0%	-	
Comunicação Social	14.000,00	30.305,50	2.850,70	18.156,20	0%	3.227,70	6.064,20	0%	24.241,30	
Demais Subfunções	-	-	-	-	0%	-	-	0%	-	
DEFESA NACIONAL	-	-	-	-	0%	-	-	0%	-	
Defesa Aérea	-	-	-	-	0%	-	-	0%	-	
Defesa Naval	-	-	-	-	0%	-	-	0%	-	
Defesa Terrestre	-	-	-	-	0%	-	-	0%	-	
Demais Subfunções	-	-	-	-	0%	-	-	0%	-	
SEGURANÇA PÚBLICA	-	-	-	-	0%	-	-	0%	-	
Policimento	-	-	-	-	0%	-	-	0%	-	
Defesa Civil	-	-	-	-	0%	-	-	0%	-	
Informação e Inteligência	-	-	-	-	0%	-	-	0%	-	
Demais Subfunções	-	-	-	-	0%	-	-	0%	-	
RELAÇÕES EXTERIORES	-	-	-	-	0%	-	-	0%	-	
Relações Diplomáticas	-	-	-	-	0%	-	-	0%	-	
Cooperação Internacional	-	-	-	-	0%	-	-	0%	-	
Demais Subfunções	-	-	-	-	0%	-	-	0%	-	
ASSISTÊNCIA SOCIAL	937.000,00	1.094.730,00	197.197,40	804.509,63	5%	161.370,15	503.900,33	5%	590.829,67	
Assistência ao Idoso	7.000,00	6.000,00	-	-	0%	-	-	0%	6.000,00	
Assistência ao Portador de Deficiência	-	-	-	-	0%	-	-	0%	-	
Assistência à Criança e ao Adolescente	93.000,00	77.000,00	-	-	0%	-	-	0%	77.000,00	
Assistência Comunitária	837.000,00	1.011.730,00	170.424,40	540.977,44	3%	116.333,39	396.863,85	4%	614.866,15	
Demais Subfunções	-	-	26.773,00	263.532,19	1%	45.036,76	107.036,48	1%	107.036,48	

PREVIDÊNCIA SOCIAL												
Previdência Básica	-	-	-	-	-	-	-	-	-	-	-	0%
Previdência do Regime Estatutário	-	-	-	-	-	-	-	-	-	-	-	0%
Previdência Complementar	-	-	-	-	-	-	-	-	-	-	-	0%
Previdência Especial	-	-	-	-	-	-	-	-	-	-	-	0%
Demais Subfunções	-	-	-	-	-	-	-	-	-	-	-	0%
SAÚDE	2.397.500,00	2.521.500,00	491.517,99	3.126.999,45	605.499,45	734.378,49	1.847.526,88	19%	673.973,12	0%	-	-
Atenção Básica	2.045.000,00	2.018.519,00	325.127,04	1.310.757,95	707.761,05	285.208,88	760.476,33	8%	1.258.042,67	8%	-	-
Assistência Hospitalar e Ambulatorial	60.500,00	199.980,00	87.681,02	165.881,02	34.098,98	68.166,15	103.866,15	1%	96.113,85	1%	-	-
Supporte Profilático e Terapêutico	-	-	-	-	-	-	-	0%	-	0%	-	-
Vigilância Sanitária	95.000,00	125.000,00	8.970,00	36.470,00	88.530,00	19.571,60	19.571,60	0%	105.428,40	0%	-	-
Vigilância Epidemiológica	197.000,00	178.000,00	-	109.714,30	68.286,70	21.511,00	57.695,85	1%	120.305,15	1%	-	-
Alimentação e Nutrição	-	-	-	-	-	-	-	0%	-	0%	-	-
Demais Subfunções	-	-	69.739,93	1.504.176,18	1.504.176,18	339.930,86	905.916,95	9%	905.916,95	9%	-	-
TRABALHO	-	-	-	-	-	-	-	0%	-	0%	-	-
Proteção e Benefícios ao Trabalhador	-	-	-	-	-	-	-	0%	-	0%	-	-
Relações de Trabalho	-	-	-	-	-	-	-	0%	-	0%	-	-
Empregabilidade	-	-	-	-	-	-	-	0%	-	0%	-	-
Fomento ao Trabalho	-	-	-	-	-	-	-	0%	-	0%	-	-
Demais Subfunções	-	-	-	-	-	-	-	0%	-	0%	-	-
EDUCAÇÃO	10.282.810,00	10.938.670,72	1.254.729,63	8.759.445,10	2.179.225,62	1.971.411,69	5.050.601,09	52%	5.888.069,63	52%	-	-
Ensino Fundamental	10.036.810,00	10.366.670,72	1.168.446,73	8.373.162,20	1.993.508,52	1.862.112,88	4.941.302,28	51%	5.425.368,44	51%	-	-
Ensino Médio	-	-	-	-	-	-	-	0%	-	0%	-	-
Ensino Profissional	-	-	-	-	-	-	-	0%	-	0%	-	-
Ensino Superior	-	-	-	-	-	-	-	0%	-	0%	-	-
Educação Infantil	214.000,00	518.000,00	45.556,60	345.556,60	172.443,40	103.978,96	103.978,96	1%	414.021,04	1%	-	-
Educação de Jovens e Adultos	32.000,00	54.000,00	40.726,30	40.726,30	13.273,70	5.319,85	5.319,85	0%	48.680,15	0%	-	-
Educação Especial	-	-	-	-	-	-	-	0%	-	0%	-	-
Demais Subfunções	-	-	-	-	-	-	-	0%	-	0%	-	-
CULTURA	35.000,00	38.000,00	3.000,00	7.900,00	30.100,00	-	4.900,00	0%	33.100,00	0%	-	-
Patrimônio Histórico, Artístico e Arqueológico	-	-	-	-	-	-	-	0%	-	0%	-	-
Diffusão Cultural	35.000,00	38.000,00	3.000,00	7.900,00	30.100,00	-	4.900,00	0%	33.100,00	0%	-	-
Demais Subfunções	-	-	-	-	-	-	-	0%	-	0%	-	-
DIREITOS DA CIDADANIA	-	-	-	-	-	-	-	0%	-	0%	-	-
Custódia e Reintegração Social	-	-	-	-	-	-	-	0%	-	0%	-	-
Direitos Individuais, Coletivos e Difusos	-	-	-	-	-	-	-	0%	-	0%	-	-
Assistência aos Povos Indígenas	-	-	-	-	-	-	-	0%	-	0%	-	-
Demais Subfunções	-	-	-	-	-	-	-	0%	-	0%	-	-
URBANISMO	106.000,00	106.998,00	28.620,26	78.875,34	28.122,66	28.620,26	78.875,34	1%	28.122,66	1%	-	-
Infra-Estrutura Urbana	8.000,00	8.000,00	-	-	8.000,00	-	-	0%	8.000,00	0%	-	-
Serviços Urbanos	98.000,00	98.998,00	28.620,26	78.875,34	20.122,66	28.620,26	78.875,34	1%	20.122,66	1%	-	-
Transportes Coletivos Urbanos	-	-	-	-	-	-	-	0%	-	0%	-	-
Demais Subfunções	-	-	-	-	-	-	-	0%	-	0%	-	-
HABITAÇÃO	-	-	-	-	-	-	-	0%	-	0%	-	-
Habitação Rural	-	-	-	-	-	-	-	0%	-	0%	-	-
Habitação Urbana	-	-	-	-	-	-	-	0%	-	0%	-	-
Demais Subfunções	-	-	-	-	-	-	-	0%	-	0%	-	-
SANEAMENTO	4.000,00	4.000,00	-	-	4.000,00	-	-	0%	4.000,00	0%	-	-
Saneamento Básico Rural	2.000,00	2.000,00	-	-	2.000,00	-	-	0%	2.000,00	0%	-	-
Saneamento Básico Urbano	2.000,00	2.000,00	-	-	2.000,00	-	-	0%	2.000,00	0%	-	-
Demais Subfunções	-	-	-	-	-	-	-	0%	-	0%	-	-
GESTÃO AMBIENTAL	-	-	-	-	-	-	-	0%	-	0%	-	-
Preservação e Conservação Ambiental	-	-	-	-	-	-	-	0%	-	0%	-	-
Controle Ambiental	-	-	-	-	-	-	-	0%	-	0%	-	-
Recuperação de Áreas Degradadas	-	-	-	-	-	-	-	0%	-	0%	-	-
Recursos Hídricos	-	-	-	-	-	-	-	0%	-	0%	-	-
Meteorologia	-	-	-	-	-	-	-	0%	-	0%	-	-
Demais Subfunções	-	-	-	-	-	-	-	0%	-	0%	-	-







CIÊNCIA E TECNOLOGIA																				
Desenvolvimento Científico																				
Desenvolvimento Tecnológico e Engenharia																				
Difusão do Conhecimento Científico e Tecnológico																				
Demais Subfunções																				
AGRICULTURA	43.000,00	21.000,00						21.000,00												21.000,00
Promoção da Produção Vegetal																				
Promoção da Produção Animal																				
Defesa Sanitária Vegetal																				
Defesa Sanitária Animal																				
Abastecimento	26.000,00	4.000,00						4.000,00												4.000,00
Extensão Rural																				
Irrigação	17.000,00	17.000,00						17.000,00												17.000,00
Demais Subfunções																				
ORGANIZAÇÃO AGRÁRIA																				
Reforma Agrária																				
Colonização																				
INDÚSTRIA																				
Promoção Industrial																				
Produção Industrial																				
Mineração																				
Propriedade Industrial																				
Normalização e Qualidade																				
Demais Subfunções																				
COMÉRCIO E SERVIÇOS	91.000,00	81.000,00						81.000,00												81.000,00
Promoção Comercial																				
Comercialização																				
Comércio Exterior																				
Serviços Financeiros																				
Turismo	91.000,00	81.000,00						81.000,00												81.000,00
Demais Subfunções																				
COMUNICAÇÕES																				
Comunicações Postais																				
Telecomunicações																				
Demais Subfunções																				
ENERGIA																				
Conservação de Energia																				
Energia Elétrica																				
Petróleo																				
Alcool																				
Demais Subfunções																				
TRANSPORTE	136.000,00	143.000,00						143.000,00												143.000,00
Transporte Aéreo																				
Transporte Rodoviário																				
Transporte Ferroviário	136.000,00	143.000,00						143.000,00												143.000,00
Transporte Hidroviário																				
Transportes Especiais																				
Demais Subfunções																				
DESPORTO E LAZER	81.500,00	81.500,00						81.500,00												81.500,00
Desporto de Rendimento																				
Desporto Comunitário	47.500,00	47.500,00						47.500,00												47.500,00
Lazer	34.000,00	34.000,00						34.000,00												34.000,00
Demais Subfunções																				

PREFEITURA MUNICIPAL DE GARARUÁ - SE
 RELATÓRIO RESUMIDO DA EXECUÇÃO ORÇAMENTÁRIA
 DEMONSTRATIVO DA RECEITA CORRENTE LÍQUIDA
 ORÇAMENTOS FISCAL E DA SEGURIDADE SOCIAL
 PERÍODO DE REFERÊNCIA: > DE MARÇO A ABRIL DE 2018 <

ESPECIFICAÇÃO	EVOLUÇÃO DA RECEITA REALIZADA NOS ÚLTIMOS 12 MESES												TOTAL ULTIMOS 12 MESES	PREVISÃO ATUALIZADA
	MAIO	JUNHO	JULHO	AGOSTO	SETEMBRO	OCTUBRO	NOVEMBRO	DEZEMBRO	JANEIRO	FEBREIRO	MARÇO	ABRIL		
RECEITAS CORRENTE (1)	2.289.198,33	1.945.200,47	1.937.508,20	1.934.649,93	2.051.859,51	2.354.276,41	1.944.641,67	2.926.219,08	2.334.059,39	2.480.485,08	2.593.275,20	2.111.991,62	26.903.328,89	26.874.750,00
Impostos, Taxas e Contribuições de Melhoria	42.409,43	51.568,99	37.071,80	37.758,73	37.003,45	44.879,76	36.647,99	121.478,84	108.407,35	47.110,02	61.495,59	58.135,38	683.967,23	607.500,00
IPTU	-	-	-	197,00	103,57	89,00	3.798,27	6.275,09	1.838,00	778,00	680,89	830,00	14.570,82	7.590,00
ISS	14.282,26	22.579,73	11.121,59	12.914,14	16.008,07	21.351,56	16.293,12	44.132,16	8.067,18	9.888,09	29.894,63	27.324,43	203.724,96	220.000,00
ITR	-	-	1.920,00	1.600,00	1.300,00	-	-	5.000,00	9.015,00	775,17	-	-	19.170,17	30.000,00
IRRF	26.126,67	26.804,26	22.402,21	21.023,87	17.812,81	21.647,20	14.331,98	94.591,59	86.298,17	32.633,52	29.030,07	28.240,95	420.973,30	380.000,00
Outras Impostos, Taxas e Contribuições de Melhoria	1.971,00	2.225,00	1.628,00	2.163,72	1.781,00	1.801,00	2.224,02	1.480,00	3.189,00	3.035,24	1.980,00	1.750,00	25.227,98	30.000,00
Receita de Contribuições	13.462,04	8.654,82	8.208,35	7.603,52	6.678,07	6.326,68	5.672,48	5.315,57	6.235,14	4.681,99	5.044,14	4.459,41	82.342,51	100.000,00
Receita Patrimonial	-	-	-	-	-	-	-	-	-	-	-	-	-	-
Receita Industrial	-	-	-	-	-	-	-	-	-	-	-	-	-	-
Receita de Serviços	-	-	-	-	-	-	-	-	-	-	-	-	-	-
Transferências Correntes	2.228.155,07	1.884.976,66	1.877.974,68	1.887.090,28	1.996.741,34	2.299.855,37	1.895.395,54	2.794.941,21	2.215.124,22	2.427.554,60	2.521.638,52	2.046.263,60	26.075.711,09	22.616.000,00
Cota-Parte do FPM	931.488,92	858.567,99	1.108.543,44	752.026,92	631.449,31	715.612,30	736.057,37	1.416.215,76	897.687,81	1.173.558,71	790.263,83	828.565,86	10.810.038,22	11.880.000,00
Cota-Parte do ICMS	284.433,87	200.394,89	156.428,11	207.584,26	181.659,65	290.771,51	244.733,68	267.530,67	343.836,99	273.640,03	297.724,81	235.653,41	2.955.891,85	30.000,00
Cota-Parte do IPVA	6.473,58	8.368,08	7.252,33	12.839,69	8.969,59	11.447,58	7.324,32	7.546,00	11.994,24	16.073,74	17.884,06	5.387,76	121.683,97	3.000.000,00
Cota-Parte do ITR	175,77	199,84	13,59	104,75	1.174,79	4.646,34	283,06	217,87	352,67	468,97	163,52	137,28	7.938,45	5.000,00
Cota-Parte do PPI	173,84	178,03	180,37	178,03	182,72	187,40	192,69	198,77	198,77	506,89	506,89	272,22	2.247,86	130.000,00
Transferências de LC 87/1996	56,27	56,27	56,27	56,27	56,27	56,27	56,27	56,27	56,02	56,02	56,02	56,02	674,24	5.000,00
Transferências de FUNDEF	630.188,69	541.953,97	423.102,28	519.392,71	455.901,47	506.310,54	562.111,65	635.244,02	783.183,29	720.787,66	579.975,48	543.535,05	6.991.686,81	40.000,00
Outras Transferências Correntes	405.164,63	275.257,59	182.135,29	394.907,65	717.407,54	810.823,43	344.637,10	467.933,85	137.103,20	242.462,58	835.570,80	432.656,00	5.246.049,66	7.546.000,00
Outras Receitas Correntes	5.171,29	213.522,79	14.253,37	2.197,40	11.436,65	3.208,40	6.896,26	4.483,46	4.292,68	1.138,47	5.096,65	3.133,23	61.308,06	3.405.000,00
DEDUÇÕES (II)	238.551,86	213.522,79	165.459,31	194.520,10	164.578,88	196.490,14	197.724,66	251.946,01	258.967,50	292.843,52	231.287,85	214.014,46	2.609.906,48	2.838.300,00
Dedução do FUNDEF	238.551,86	213.522,79	165.459,31	194.520,10	164.578,88	196.490,14	197.724,66	251.946,01	258.967,50	292.843,52	231.287,85	214.014,46	2.609.906,48	2.838.300,00
TOTAL DA RCL (III) = (I - II)	2.050.646,47	1.731.677,68	1.772.048,89	1.740.129,83	1.887.280,63	2.157.780,27	1.746.887,61	2.674.273,07	2.075.091,89	2.187.641,56	2.371.987,35	1.897.977,16	24.293.422,41	24.046.550,00

RRÉD - Anexo 1 - RRE, Art. 53, inciso II

Fonte: Sistema - Campanha de Unidade Responsável - GARARUÁ - Em 20/04/2018.


 ELIZABETH FREIRE SANTOS DE OLIVEIRA
 PREFEITA MUNICIPAL


 JOSÉ LUCIVALDO ALVES SANTANA
 SECRETÁRIO DE FINANÇAS


 ELISANDRA FELIX DE SANTANA
 SECRETARIA DE ADMINISTRAÇÃO


 TATIANA DE SOUSA CRUZ
 CONTADOR(A) CRUSE Nº 7.798

PREFEITURA MUNICIPAL DE GARARU - SE
 RELATÓRIO RESUMIDO DA EXECUÇÃO ORÇAMENTÁRIA
DEMONSTRATIVO DAS RECEITAS E DESPESAS PREVIDENCIÁRIAS DO REGIME PRÓPRIO DE PREVIDÊNCIA DOS SERVIDORES
 ORÇAMENTO DA SEGURIDADE SOCIAL
 PERÍODO DE REFERÊNCIA > DE MARÇO Á ABRIL DE 2018<

RECEITAS	PREVISÃO INICIAL	PREVISÃO ATUALIZADA	RECEITAS REALIZADAS		Em Reais
			Até o Bimestre/ <Exercício>	Até o Bimestre/ <Exercício Anterior>	
RECEITAS CORRENTES (I)					
Receita de Contribuições dos Segurados					
Pessoal Civil					
Ativo					
Inativo					
Pensionista					
Pessoal Militar					
Ativo					
Inativo					
Militar					
Outras Receitas de Contribuições					
Receita Patrimonial					
Receitas Imobiliárias					
Receitas de Valores Mobiliários					
Outras Receitas Patrimoniais					
Receita de Serviços					
Outras Receitas Correntes					
Compensação Previdenciária do RGPS para o RPPS					
Demais Receitas Correntes					
RECEITAS DE CAPITAL (II)					
Alienação de Bens, Direitos e Ativos					
Amortização de Empréstimos					
Outras Receitas de Capital					
TOTAL DAS RECEITAS PREVIDENCIÁRIAS RPPS - (III) = (I + II)					

SEM MOVIMENTO







DESPESAS PREVIDENCIÁRIAS - RPPS	DOTAÇÃO		DESPESAS EMPENHADAS		DESPESAS LIQUIDADAS		INSCRITAS EM RESTOS A PAGAR NÃO PROCESSADOS	
	INICIAL	ATUALIZADA	Até o Bimestre/ <Exercício>	Até o Bimestre/ <Exercício Anterior>	Até o Bimestre/ <Exercício>	Até o Bimestre/ <Exercício Anterior>	Em <Exercício>	Em <Exercício Anterior>
ADMINISTRAÇÃO (IV)								
Despesas Correntes								
Despesas de Capital								
PREVIDÊNCIA (V)								
Pessoal Civil								
Aposentadorias								
Pensões								
Outros Benefícios Previdenciários								
Pessoal Militar								
Reformas								
Pensões								
Outros Benefícios Previdenciários								
Outras Despesas Previdenciárias								
Compensação Previdenciária do RPPS para o RGPS								
Demais Despesas Previdenciárias								
TOTAL DAS DESPESAS PREVIDENCIÁRIAS RPPS (VI) = (IV + V)								
RESULTADO PREVIDENCIÁRIO (VII) = (III - VI)								
RECURSO RPPS ARRECADADOS EM EXERCÍCIO								
VALOR								
RESERVA ORÇAMENTÁRIA DO RPPS								
VALOR								
APORTES DE RECURSOS PARA O PLANO PREVIDENCIÁRIO DO RPPS								
Plano de Amortização - Contribuição Patronal Suplementar								
Plano de Amortização - Aporte Periódico de Valores Predefinidos								
Outros Aportes para o RPPS								
Recursos para Cobertura de Déficit Financeiro								
BENS E DIREITOS DO RGPS								
Caixa								
Bancos Conta Movimento								
Investimentos e Aplicações								
Outros Bens e Direitos								

SEM MOVIMENTO

PREVISÃO ORÇAMENTÁRIA

PREVISÃO ORÇAMENTÁRIA

APORTES REALIZADOS

PERÍODO DE REFERÊNCIA

<Exercício Anterior>

<Exercício>




RECEITAS PREVIDENCIÁRIAS - RPPS	PREVISÃO INICIAL	PREVISÃO ATUALIZADA	RECEITAS REALIZADAS	
			Até o Bimestre/ <Exercício>	Até o Bimestre/ <Exercício Anterior>
RECEITAS CORRENTES (VIII) Receita de Contribuições dos Segurados Civil Ativo Inativo Pensionista Militar Ativo Inativo Pensionista Receita de Contribuições Patronais Civil Ativo Inativo Pensionista Militar Ativo Inativo Pensionista Em Regime de Parcelamento de Débitos Receita Patrimonial Receitas Imobiliárias Receitas de Valores Mobiliários Outras Receitas Patrimoniais Receita de Serviços Outras Receitas Correntes Compensação Previdenciária do RGPS para o RPPS Demais Receitas Correntes RECEITAS DE CAPITAL (IX) Alienação de Bens, Direitos e Ativos Amortização de Empréstimos Outras Receitas de Capital RECEITAS DE CAPITAL (IX) Alienação de Bens Amortização de Empréstimos Outras Receitas de Capital TOTAL DAS RECEITAS PREVIDENCIÁRIAS RPPS - (X) = (VIII + IX)				

SEM MOVIMENTO





DESPESAS PREVIDENCIÁRIAS - RPPS	DOTAÇÃO INICIAL		DOTAÇÃO ATUALIZADA		DESPESAS EMPENHADAS		DESPESAS LIQUIDADAS		INSCRITAS EM RESTOS A PAGAR NÃO	
	Até o Bimestre/ <Exercício>	Até o Bimestre/ <Exercício Anterior>	Até o Bimestre/ <Exercício>	Até o Bimestre/ <Exercício Anterior>	Até o Bimestre/ <Exercício>	Até o Bimestre/ <Exercício Anterior>	Em <Exercício>	Em <Exercício Anterior>	Em <Exercício>	Em <Exercício Anterior>
ADMINISTRAÇÃO (XI)										
Despesas Correntes										
Despesas de Capital										
PREVIDÊNCIA (XII)										
Benefícios - Civil										
Aposentadorias										
Pensões										
Outros Benefícios Previdenciários										
Benefícios - Militar										
Reformas										
Pensões										
Outros Benefícios Previdenciários										
Outras Despesas Previdenciárias										
Compensação Previdenciária do RPPS para o RGPS										
Demais Despesas Previdenciárias										
TOTAL DAS DESPESAS PREVIDENCIÁRIAS (XIII) = (XI + XII)										
RESULTADO PREVIDENCIÁRIO (XIV) = (X-XIII)										

SEM MOVIMENTO


APORTES DE RECURSOS PARA O PLANO FINANCEIRO DO RPPS

Recursos para Cobertura de Insuficiências Financeiras
Recursos para Formação de Reserva

FONTE: Sistema: <Maquiavel>, Unidade Responsável: <GARARU>, Emissão: <15/04/2018>.


ELIZABETH FREIRE SANTOS DE OLIVEIRA
PREFEITA MUNICIPAL


TATYANA DE SOUSA CRUZ
CONTADORA CRC/SE Nº 7.798


JOSEIVALDO ALVES SANTANA
SECRETÁRIO DE FINANÇAS


ELISANDRA FÉMIX DE SANTANA
SECRETARIA DE ADMINISTRAÇÃO

PREFEITURA MUNICIPAL DE GARARU - SE
RELATORIO RESUMIDO DA EXECUÇÃO ORÇAMENTARIA
DEMONSTRATIVO DO RESULTADO PRIMARIO E NOMINAL
ORÇAMENTOS FISCAL E DA SEGURIDADE SOCIAL
PERÍODO DE REFERÊNCIA > DE MARÇO A ABRIL DE 2018 <

RREO - ANEXO 6 (LRF, art. 53, inciso III)

Em reais

RECEITAS PRIMÁRIAS	PREVISÃO ATUALIZADA	RECEITAS REALIZADAS Até o Bimestre (a)
RECEITAS CORRENTES (I)	24.503.550,00	7.450.445,45
Receitas Tributárias	667.500,00	283.004,64
IPTU	7.500,00	5.013,19
ISS	220.000,00	75.084,33
ITBI	30.000,00	16.750,17
IRRF	380.000,00	176.202,71
Outras Receitas Tributárias	30.000,00	9.954,24
Receitas de Contribuições	1.000,00	0,00
Receitas Previdenciárias	1.000,00	0,00
Outras Receitas de Contribuições	175.250,00	11.262,04
Receita Patrimonial	175.250,00	11.262,04
Outras Receita Patrimonial		
Aplicações Financeiras (II)		
Transferências Correntes	23.614.800,00	7.145.092,58
Cota-Parte do FPM	8.800.000,00	2.952.061,06
Cota-Parte do ICMS	-300.000,00	953.484,22
Cota-Parte do IPVA	104.000,00	41.017,16
Cota-Parte ITR	5.000,00	1.122,44
Transferência da LC 87/96	800,00	179,28
Transferência da LC 61/89		
Transferência do FUNDEB	7.500.000,00	2.627.481,48
Outras Transferências Correntes	7.505.000,00	569.746,94
Demais Receitas Correntes	45.000,00	11.086,19
Outras Receitas Financeiras (III)	0,00	0,00
Receitas Correntes Restantes	45.000,00	11.086,19
RECEITAS PRIMÁRIAS CORRENTES (IV) = (I-II-III)	24.503.550,00	7.450.445,45
RECEITAS DE CAPITAL (V)	501.450,00	302.000,00
Operações de Crédito (VI)		
Amortização de Empréstimos (VII)		
Alienação de Bens	5.000,00	151.000,00
Receitas de Alienação de Investimentos Temporários (VIII)	5.000,00	151.000,00
Receita de Alienação de Investimentos Permanentes (IX)		
Outras Alienações de Bens		
Transferências de Capital	490.000,00	0,00
Convênios	490.000,00	0,00
Outras Transferências de Capital	0,00	0,00
Outras Receitas de Capital	6.450,00	0,00
Outras Receitas de Capital Não Primárias (X)		
Outras Receitas de Capital Primária	6.450,00	0,00
RECEITA PRIMÁRIAS DE CAPITAL (XI) = (V-VI-VII-VIII-IX-X)	496.450,00	151.000,00
RECEITA PRIMÁRIA TOTAL (XII) = (IV+XI)	25.000.000,00	7.601.445,45

DESPESAS PRIMÁRIAS	DOTAÇÃO ATUALIZADA	ATÉ O BIMESTRE				RESTOS A PAGAR NÃO PROCESSADOS	
		DESPESAS EMPENHADAS	DESPESAS LIQUIDADAS	DESPESAS PAGAS (a)	RESTOS A PAGAR PROCESSADOS PAGOS (b)	LIQUIDADOS	PAGOS (c)
DESPESAS CORRENTES (XIII)	22.687.449,10	16.407.498,94	9.104.157,30	8.378.357,49	-	-	
Pessoal e Encargos Sociais	16.246.738,38	11.548.852,51	6.666.950,49	6.666.950,49	-	-	
Juros e Encargos da Dívida (XIV)	1.000,00	-	-	-	-	-	
Outras Despesas Correntes	6.439.710,72	4.858.646,43	2.437.206,81	1.711.407,00	-	-	
DESPESAS PRIMÁRIAS CORRENTES (XV) = (XIII - XIV)	22.686.449,10	16.407.498,94	9.104.157,30	8.378.357,49	-	-	
DESPESAS DE CAPITAL (XVI)	2.192.317,90	1.178.700,70	518.580,34	445.230,34	-	-	
Investimentos	1.699.316,90	948.700,70	386.821,55	313.471,55	-	-	
Inversões Financeiras	56.001,00	-	-	-	-	-	
Concessão de Empréstimos e Financiamentos (XVII)	-	-	-	-	-	-	
Aquisição de Título de Capital já Integralizado (XVIII)	-	230.000,00	131.758,79	131.758,79	-	-	
Aquisição de Título de Crédito (XIX)	-	-	-	-	-	-	
Demais Inversões Financeiras	56.001,00	-	-	-	-	-	
Amortização da Dívida (XX)	437.000,00	-	-	-	-	-	
DESPESAS PRIMÁRIAS DE CAPITAL (XXI) = (XVI - XVII - XIX - XX)	1.755.317,90	948.700,70	386.821,55	313.471,55	-	-	
RESERVA DE CONTINGÊNCIA (XXII)	120.233,00	-	-	-	-	-	
DESPESA PRIMÁRIA TOTAL (XXIII) = (XV + XXI + XXII)	24.562.000,00	17.356.199,64	9.490.978,85	8.691.829,04	-	-	
RESULTADO PRIMÁRIO (XXIV) = (XXIIa - (XXIIIa + XXIIIb + XXIIIc))				-1.090.383,59			

META FISCAL PARA O RESULTADO PRIMÁRIO	VALOR CORRENTE
Meta fixada no Anexo de Metas Fiscais da LDO para o exercício de referência	393.129,00

JUROS NOMINAIS	VALOR INCORRIDO
JUROS E ENCARGOS ATIVOS (XXV)	-
JUROS E ENCARGOS PASSIVOS (XXVI)	-
RESULTADO NOMINAL - Acima da Linha (XXVII) = (XXV) + (XXV - XXVI)	1.090.383,59

META FISCAL PARA O RESULTADO NOMINAL	VALOR CORRENTE
Meta fixada no Anexo de Metas Fiscais da LDO para o exercício de referência	500.000,00

CÁLCULO DO RESULTADO NOMINAL	SALDO	
	Em 31/Dez/Exercício Anterior (a)	Até o <Bimestre> (b)
DÍVIDA CONSOLIDADA (XXVIII)	5.605.973,70	5.605.973,70
DEDUÇÕES (XXIX)	3.222.889,11	2.813.300,48
Disponibilidade de Caixa	3.208.518,13	2.800.608,22
Disponibilidade de Caixa Bruta	3.208.518,13	2.800.608,22
(-) Restos a Pagar Processados (XXX)	-	-
Demais Haveres Financeiros	14.370,98	12.692,26
DÍVIDA CONSOLIDADA LÍQUIDA (XXXI) = (XXVIII - XXIX)	2.383.084,59	2.792.673,22
RESULTADO NOMINAL - Abaixo da Linha (XXXII) = (XXXIa - XXXIb)	-409.588,63	

AJUSTE METODOLÓGICO	Até o <Bimestre>
VARIACÃO SALDO RPP = (XXXIII) = (XXXa - XXXb)	
RECEITA DE ALIENAÇÃO DE INVESTIMENTOS PERMANENTES (IX)	
PASSIVOS RECONHECIDOS NA DC (XXXIV)	
OUTROS AJUSTES (XXXV)	
RESULTADO NOMINAL AJUSTADO - Abaixo da Linha (XXXVI) = (XXXII - XXXIII - IX + XXXIV + XXXV)	409.588,63
RESULTADO PRIMÁRIO - Abaixo da Linha (XXXVII) = XXXVI - (XXV - XXVI)	409.588,63
INFORMAÇÕES ADICIONAIS	
SALDO DE EXERCÍCIOS ANTERIORES	
Recursos Arrecadados em Exercícios Anteriores - RPPS	
Superávit Financeiro Utilizado para Abertura e Reabertura de Créditos Adicionais	
RESERVA ORÇAMENTÁRIA DO RPPS	
PREVISÃO ORÇAMENTÁRIA	

FONTE: Sistema: <Maquiavel>, Unidade Responsável: <GARARUS>, Emissão: <18/04/2018>.


 ELIZABETH FREIRE SANTOS DE OLIVEIRA
 PREFEITA MUNICIPAL


 JOSÉ ALCIVALDO ALVES SANTANA
 SECRETÁRIO DE FINANÇAS


 ELISANDRA FELIX DE SANTANA
 SECRETARIA DE ADMINISTRAÇÃO


 TATYANA DE SOUSA CRUZ
 CONTADORA CRC/SE Nº 7.798

PREFEITURA MUNICIPAL DE GARARU - SE
RELATÓRIO RESUMIDO DA EXECUÇÃO ORÇAMENTÁRIA
DEMONSTRATIVO DOS RESTOS A PAGAR POR PODER E ORGÃO
ORÇAMENTOS FISCAL E DA SEGURIDADE SOCIAL
PERÍODO DE REFERÊNCIA > DE MARÇO A ABRIL DE 2018<

PODER/ÓRGÃO	Em Reais										
	RESTOS A PAGAR PROCESSADOS E NÃO PROCESSADOS LIQUIDADOS EM EXERCÍCIOS ANTERIORES					RESTOS A PAGAR NÃO PROCESSADOS					
	Inscritos		Saldo a pagar	Cancelados	Pagos	Liquidados	Pagos	Cancelados	Saldo	Saldo Total	
	Em Exercícios Anteriores	Em 31 de dezembro de <Exercício Anterior>									Em Exercícios Anteriores
(a)	(b)	(c)	(d)	(e)=(a+b)-(c+d)	(f)	(g)	(h)	(i)	j=(e+k)		
RESTOS A PAGAR (EXCETO INTRA-ORÇAMENTÁRIOS) (I)	969.673,61	350.854,98	57.274,40	-	1.263.254,19	373.968,22	189.978,91	-	123.933,27	440.013,86	1.703.268,05
PODER EXECUTIVO	969.673,61	350.854,98	57.274,40	-	1.263.254,19	373.968,22	189.978,91	-	123.933,27	440.013,86	1.703.268,05
PODER LEGISLATIVO											
RESTOS A PAGAR (INTRA-ORÇAMENTÁRIOS) (II)											
TOTAL (III) = (I + II)	969.673,61	350.854,98	57.274,40	-	1.263.254,19	373.968,22	189.978,91	-	123.933,27	440.013,86	1.703.268,05

FRONTE: Sistema: <Magnum>, Unidade Responsável: <GARARU>, Emissão: <15/04/2018>


ELIZABETH FERREIRA SANTOS DE OLIVEIRA
PREFEITA MUNICIPAL


JOZE JUCIVALDO ALVES SANTANA
SECRETÁRIO DE FINANÇAS


ELISANDRA FELIX DE SANTANA
SECRETÁRIA DE ADMINISTRAÇÃO


TATYANA DE SOUSA CRUZ
CONTADOR(A) CRC/SE Nº 7.798

PREFEITURA MUNICIPAL DE GARARUÍ - SE
RELATÓRIO RESUMIDO DA EXECUÇÃO ORÇAMENTÁRIA
DEMONSTRATIVO DAS RECEITAS E DESPESAS COM MANUTENÇÃO E DESENVOLVIMENTO DO ENSINO - MDE
ORÇAMENTOS FISCAL E DA SEGURIDADE SOCIAL
PERÍODO DE REFERÊNCIA > DE MARÇO A ABRIL DE 2018<

RREO - ANEXO 8 (LDB, art. 72)

RS 1,00

RECEITA RESULTANTE DE IMPOSTOS (caput do art. 212 da Constituição)	RECEITAS DO ENSINO			RECEITAS REALIZADAS		
	PREVISÃO INICIAL	PREVISÃO ATUALIZADA (a)	Até o Bimestre (b)	PREVISÃO ATUALIZADA (a)	Até o Bimestre (b)	(c) = (b)/aX100
1- RECEITA DE IMPOSTOS						
1.1- Receita Resultante do Imposto sobre a Propriedade Predial e Territorial Urbana - IPTU						
1.1.1- IPTU	637.500,00	637.500,00	273.050,40	637.500,00	273.050,40	42,83%
1.1.2- Multas, Juros de Mora, Dívida Ativa e Outros Encargos do IPTU	7.500,00	7.500,00	5.013,19	7.500,00	5.013,19	66,84%
1.2- Receita Resultante do Imposto sobre Transmissão Inter Vivos - ITBI	500,00	500,00	896,30	500,00	896,30	12,80%
1.2.1- ITBI	30.000,00	30.000,00	4.116,89	30.000,00	4.116,89	8,23,38%
1.2.2- Multas, Juros de Mora, Dívida Ativa e Outros Encargos do ITBI	30.000,00	30.000,00	16.750,17	30.000,00	16.750,17	55,83%
1.3- Receita Resultante do Imposto sobre Serviços de Qualquer Natureza - ISS	0,00	0,00	0,00	0,00	0,00	#DIV/0!
1.3.1- ISS	220.000,00	220.000,00	75.084,33	220.000,00	75.084,33	34,13%
1.3.2- Multas, Juros de Mora, Dívida Ativa e Outros Encargos do ISS	220.000,00	220.000,00	75.084,33	220.000,00	75.084,33	34,13%
1.4- Receita Resultante do Imposto de Renda Retido na Fonte - IRRF	0,00	0,00	0,00	0,00	0,00	#DIV/0!
1.4.1- IRRF	380.000,00	380.000,00	176.202,71	380.000,00	176.202,71	46,37%
1.5- Receita Resultante do Imposto Territorial Rural - ITR	0,00	0,00	0,00	0,00	0,00	46,37%
1.5.1- ITR	0,00	0,00	0,00	0,00	0,00	#DIV/0!
1.5.2- Multas, Juros de Mora, Dívida Ativa e Outros Encargos do ITR	0,00	0,00	0,00	0,00	0,00	#DIV/0!
2- RECEITA DE TRANSFERÊNCIAS CONSTITUCIONAIS E LEGAIS						
2.1- Cota-Parte FPM	15.001.000,00	15.001.000,00	4.935.654,20	15.001.000,00	4.935.654,20	32,90%
2.1.1- Cota-Parte FPM - 1%	11.000.000,00	11.000.000,00	3.690.076,21	11.000.000,00	3.690.076,21	33,55%
2.2- Cota-Parte ICMS	860.000,00	860.000,00	0,00	860.000,00	0,00	0,00%
2.3- ICMS-Desoneração - L.C. nº87/1996	3.000.000,00	3.000.000,00	1.191.855,24	3.000.000,00	1.191.855,24	39,73%
2.4- Cota-Parte IPI-Exportação	1.000,00	1.000,00	224,08	1.000,00	224,08	22,41%
2.5- Cota-Parte ITR	5.000,00	5.000,00	1.126,43	5.000,00	1.126,43	22,53%
2.6- Cota-Parte IPVA	5.000,00	5.000,00	1.122,44	5.000,00	1.122,44	22,45%
3- TOTAL DA RECEITA DE IMPOSTOS (1 + 2)	15.638.500,00	15.638.500,00	5.208.704,60	15.638.500,00	5.208.704,60	33,31%
RECEITAS ADICIONAIS PARA FINANCIAMENTO DO ENSINO						
4- RECEITA DA APLICAÇÃO FINANCEIRA DE OUTROS RECURSOS DE IMPOSTOS VINCULADOS AO ENSINO						
5- RECEITA DE TRANSFERÊNCIAS DO FNDE						
5.1- Transferências do Salário-Educação	0,00	0,00	0,00	0,00	0,00	#DIV/0!
5.2- Transferências Diretas - PDDE	755.000,00	755.000,00	161.250,62	755.000,00	161.250,62	21,36%
5.3- Transferências Diretas - PNAE	300.000,00	300.000,00	104.329,41	300.000,00	104.329,41	34,78%
5.4- Transferências Diretas - PNAIE	5.000,00	5.000,00	0,00	5.000,00	0,00	0,00%
5.5- Outras Transferências do FNDE	150.000,00	150.000,00	28.331,60	150.000,00	28.331,60	18,89%
5.6- Aplicação Financeira dos Recursos do FNDE	250.000,00	250.000,00	28.589,61	250.000,00	28.589,61	11,44%
6- RECEITA DE TRANSFERÊNCIAS DE CONVÊNIOS						
6.1- Transferências de Convênios	50.000,00	50.000,00	0,00	50.000,00	0,00	0,00%
6.2- Aplicação Financeira dos Recursos de Convênios	0,00	0,00	0,00	0,00	0,00	#DIV/0!
7- RECEITA DE OPERAÇÕES DE CRÉDITO						
8- OUTRAS RECEITAS PARA FINANCIAMENTO DO ENSINO						
8.1- Transferências de Convênios	240.000,00	240.000,00	0,00	240.000,00	0,00	0,00%
8.2- Aplicação Financeira dos Recursos de Convênios	0,00	0,00	0,00	0,00	0,00	#DIV/0!
9-TOTAL DAS RECEITAS ADICIONAIS PARA FINANCIAMENTO DO ENSINO	995.000,00	995.000,00	161.250,62	995.000,00	161.250,62	16,21%

FUNDEB

RECEITAS DO FUNDEB	PREVISÃO INICIAL	RECEITAS REALIZADAS	
		Até o Bimestre (b)	% (c) = (b/a) x 100
10- RECEITAS DESTINADAS AO FUNDEB	2.828.200,00	987.130,84	34,90%
10.1- Cota-Parte FPM Destinada ao FUNDEB - (20% de 2.1)	2.200.000,00	738.015,24	33,55%
10.2- Cota-Parte ICMS Destinada ao FUNDEB - (20% de 2.2)	600.000,00	238.371,05	39,73%
10.3- ICMS-Desonerado Destinada ao FUNDEB - (20% de 2.3)	200,00	44,82	22,41%
10.4- Cota-Parte IPI-Exportação Destinada ao FUNDEB - (20% de 2.4)	1.000,00	225,29	22,53%
10.5- Cota-Parte ITR ou ITR Arrecadado Destinados ao FUNDEB - (20% de (1,5 - 1,5,5) + 2,5)	1.000,00	224,49	22,45%
10.6- Cota-Parte IPVA Destinada ao FUNDEB - (20% de 2.6)	26.000,00	10.249,96	39,42%
11- RECEITAS RECEBIDAS DO FUNDEB	7.500.000,00	2.627.481,48	35,03%
11.1- Transferências de Recursos do FUNDEB	7.500.000,00	2.627.481,48	35,03%
11.2- Complementação da União ao FUNDEB	0,00	0,00	#DIV/0!
11.3- Receita de Aplicação Financeira dos Recursos do FUNDEB	0,00	0,00	#DIV/0!
12- RESULTADO LÍQUIDO DAS TRANSFERÊNCIAS DO FUNDEB (11.1 - 10)	4.671.800,00	1.640.350,64	35,11%

[SE RESULTADO LÍQUIDO DA TRANSFERÊNCIA (12) > 0] = ACRESCIMO RESULTANTE DAS TRANSFERÊNCIAS DO FUNDEB

[SE RESULTADO LÍQUIDO DA TRANSFERÊNCIA (12) < 0] = DECRÉSCIMO RESULTANTE DAS TRANSFERÊNCIAS DO FUNDEB

DESPESAS DO FUNDEB	DOTAÇÃO INICIAL	DOTAÇÃO ATUALIZADA (d)	DESPESAS EMPENHADA		DESPESAS LIQUIDADAS		INSCRITAS EM RESTOS A PAGAR NÃO PROCESSADO (t)
			Até o Bimestre (e)	% (f) = (e/d)	Até o Bimestre (g)	% (h) = (g/d)	
13- PAGAMENTO DOS PROFISSIONAIS DO MAGISTÉRIO	6.394.000,00	5.759.156,00	4.850.899,17	84,23%	2.976.258,84	51,68%	-
13.1- Com Educação Infantil	12.000,00	12.000,00	-	0,00%	-	0,00%	-
13.2- Com Ensino Fundamental	6.382.000,00	5.747.156,00	4.850.899,17	84,41%	2.976.258,84	51,79%	-
14- OUTRAS DESPESAS	1.126.000,00	1.364.670,64	782.773,12	57,36%	450.732,03	33,03%	-
14.1- Com Educação Infantil	12.000,00	12.000,00	-	0,00%	-	0,00%	-
14.2- Com Ensino Fundamental	1.114.000,00	1.352.670,64	782.773,12	57,87%	450.732,03	33,32%	-
15- TOTAL DAS DESPESAS DO FUNDEB (13 + 14)	7.520.000,00	7.123.826,64	5.633.672,29	141,59%	3.426.990,87	84,71%	-

DEDUÇÕES PARA FINS DE LIMITE DO FUNDEB

DESPESAS DO FUNDEB	VALOR
16 - RESTOS A PAGAR INSCRITOS NO EXERCÍCIO SEM DISPONIBILIDADE FINANCEIRA DE RECURSOS DO FUNDEB	-
16.1 - FUNDEB 60%	-
16.2 - FUNDEB 40%	-
17 - DESPESAS CUSTEADAS COM O SUPERÁVIT FINANCEIRO, DO EXERCÍCIO ANTERIOR, DO FUNDEB	-
17.1 - FUNDEB 60%	-
17.2 - FUNDEB 40%	-

INDICADORES DO FUNDEB (16 + 17)

INDICADORES DO FUNDEB	VALOR
18- TOTAL DAS DEDUÇÕES CONSIDERADAS PARA FINS DE LIMITE DO FUNDEB (16 + 17)	-
19 - TOTAL DAS DESPESAS DO FUNDEB PARA FINS DE LIMITE (15 - 18)	3.426.990,87
19.1- MÍNIMO DE 60% DO FUNDEB NA REMUNERAÇÃO DO MAGISTÉRIO ¹ ((13 - (16.1 + 17.1)) / 11 * 100)	113,27%
19.2- MÁXIMO DE 40% EM DESPESAS COM MDE QUE NÃO REMUNERAÇÃO DO MAGISTÉRIO ¹ ((14 - (16.2 + 17.2)) / 11 * 100)	17,15%
19.3 - MÁXIMO DE 5% NÃO APLICADO NO EXERCÍCIO (100 - (19.1 + 19.2))%	98,70%

CONTROLE DA UTILIZAÇÃO DE RECURSOS NO EXERCÍCIO SUBSEQUENTE

RECURSOS RECEBIDOS DO FUNDEB EM <EXERCÍCIO ANTERIOR> QUE NÃO FORAM UTILIZADOS	VALOR
21 - DESPESAS CUSTEADAS COM O SALDO DO ITEM 20 ATÉ O 1º TRIMESTRE DE <EXERCÍCIO > ²	85,78

Handwritten signatures and initials are present on the right side of the page, including a large signature at the top right and several smaller initials below it.

MANUTENÇÃO E DESENVOLVIMENTO DO ENSINO – DESPESAS CUSTEADAS COM A RECEITA RESULTANTE DE IMPOSTOS E RECURSOS DO FUNDEB

DESPESAS COM AÇÕES TÍPICAS DE MDE	DOTAÇÃO INICIAL	DOTAÇÃO ATUALIZADA (d)	DESPESAS EMPENHADAS		DESPESAS LIQUIDADAS		INSCRITAS EM RESTOS A PAGAR NÃO PROCESSADO
			Até o Bimestre (e)	% f=(e/d)*100	Até o Bimestre (g)	% h=(g/d)*100	
22 - EDUCAÇÃO INFANTIL							
22.1 - Creche	12.000,00	12.000,00	0,00	0%	0,00	0%	0,00
22.1.1 - Despesa Custeada com Recurso do FUNDEB	12.000,00	12.000,00	0,00	0%	0,00	0%	0,00
22.1.2 - Despesa Custeada com Outros Recursos de Impostos	12.000,00	12.000,00	0,00	0%	0,00	0%	0,00
22.2 - Pré-escola	0,00	0,00	0,00	#DIV/0!	0,00	#DIV/0!	0,00
22.2.1 - Despesa Custeada com Recurso do FUNDEB	0,00	0,00	0,00	#DIV/0!	0,00	#DIV/0!	0,00
22.2.2 - Despesa Custeada com Outros Recursos de Impostos	0,00	0,00	0,00	#DIV/0!	0,00	#DIV/0!	0,00
23 - ENSINO FUNDAMENTAL							
23.1 - Despesas Custeadas com Recursos do FUNDEB	7.619.810,00	6.681.923,46	5.412.933,39	81%	3.111.868,79	47%	0,00
23.2 - Despesas Custeadas com Outros Recursos de Impostos	6.382.000,00	5.747.156,00	4.850.899,17	84%	2.976.258,84	52%	0,00
24 - ENSINO MÉDIO	0,00	0,00	0,00	#DIV/0!	0,00	#DIV/0!	0,00
25 - ENSINO SUPERIOR	0,00	0,00	0,00	#DIV/0!	0,00	#DIV/0!	0,00
26 - ENSINO PROFISSIONAL NÃO INTEGRADO AO ENSINO REGULAR	0,00	0,00	0,00	#DIV/0!	0,00	#DIV/0!	0,00
27 - OUTRAS	0,00	0,00	0,00	#DIV/0!	0,00	#DIV/0!	0,00
28 - TOTAL DAS DESPESAS COM AÇÕES TÍPICAS DE MDE	7.631.810,00	6.693.923,46	5.412.933,39	81%	3.111.868,79	46%	0,00

DEDUÇÕES CONSIDERADAS PARA FINS DE LIMITE CONSTITUCIONAL

	VALOR
29 - RESULTADO LÍQUIDO DAS TRANSFERÊNCIAS DO FUNDEB	987.130,84
30 - DESPESAS CUSTEADAS COM A COMPLEMENTAÇÃO DO FUNDEB NO EXERCÍCIO	-
32 - DESPESAS CUSTEADAS COM O SUPERÁVIT FINANCEIRO, DO EXERCÍCIO ANTERIOR, DO FUNDEB	-
33 - DESPESAS CUSTEADAS COM O SUPERÁVIT FINANCEIRO, DO EXERCÍCIO ANTERIOR, DE OUTROS RECURSOS DE IMPOSTOS	-
34 - RESTOS A PAGAR INSCRITOS NO EXERCÍCIO SEM DISPONIBILIDADE FINANCEIRA DE RECURSOS DE IMPOSTOS VINCULADOS AO ENSINO ¹	-
35 - CANCELAMENTO, NO EXERCÍCIO, DE RESTOS A PAGAR INSCRITOS COM DISPONIBILIDADE FINANCEIRA DE RECURSOS DE IMPOSTOS VINCULADOS AO ENSINO = (45j)	-
36 - TOTAL DAS DEDUÇÕES CONSIDERADAS PARA FINS DE LIMITE CONSTITUCIONAL (29 + 30 + 31 + 32 + 33 + 34 + 35)	987.130,84
37 - TOTAL DAS DESPESAS PARA FINS DE LIMITE (22 + 23) + (36)	1.122.740,79
38 - PERCENTUAL DE APLICAÇÃO EM MDE SOBRE A RECEITA LÍQUIDA DE IMPOSTOS ((37) / (3) * 100) % - LIMITE CONSTITUCIONAL 25%	21,56%

OUTRAS INFORMAÇÕES PARA CONTROLE

OUTRAS DESPESAS CUSTEADAS COM RECEITAS ADICIONAIS PARA FINANCIAMENTO DO ENSINO	DOTAÇÃO INICIAL	DOTAÇÃO ATUALIZADA (d)	DESPESAS EMPENHADAS		DESPESAS LIQUIDADAS		INSCRITAS EM RESTOS A PAGAR NÃO PROCESSADO
			Até o Bimestre (e)	% f=(e/d)*100	Até o Bimestre (g)	% h=(g/d)*100	
39 - DESPESAS CUSTEADAS COM RECEITAS ADICIONAIS PARA FINANCIAMENTO DE OUTROS RECURSOS DE IMPOSTOS VINCULADOS AO ENSINO	0,00	0,00	0,00	#DIV/0!	0,00	#DIV/0!	0,00
40 - DESPESAS CUSTEADAS COM A CONTRIBUIÇÃO SOCIAL DO SALÁRIO-EDUCAÇÃO	300.000,00	336.003,00	273.858,22	82%	193.949,98	57,72%	0,00
41 - DESPESAS CUSTEADAS COM OPERAÇÕES DE CRÉDITO	0,00	0,00	0,00	#DIV/0!	0,00	#DIV/0!	0,00
42 - DESPESAS CUSTEADAS COM OUTRAS RECEITAS PARA FINANCIAMENTO DO ENSINO	11.261.760,00	11.991.942,32	7.012.249,52	58%	3.756.738,72	31,33%	0,00
43 - TOTAL DAS OUTRAS DESPESAS CUSTEADAS COM RECEITAS ADICIONAIS PARA FINANCIAMENTO DO ENSINO (39 + 40 + 41 + 42)	11.561.760,00	12.327.945,32	7.286.107,74	59%	3.950.688,70	32,05%	0,00
44 - TOTAL GERAL DAS DESPESAS COM EDUCAÇÃO (28+43)	19.193.570,00	19.021.868,78	12.699.041,13	139,97%	7.062.557,49	78,53%	0,00

RESTOS A PAGAR INSCRITOS COM DISPONIBILIDADE FINANCEIRA DE RECURSOS DE IMPOSTOS VINCULADOS AO ENSINO	SALDO ATÉ O BIMESTRE	CANCELADO EM <EXERCÍCIO>
45 - RESTOS A PAGAR DE DESPESAS COM VIDE	0,00	0,00
45.1 - Executadas com Recursos de Impostos Vinculados ao Ensino	0,00	0,00
45.2 - Executadas com Recursos do FUNDEB	0,00	0,00
CONTROLE DA DISPONIBILIDADE FINANCEIRA		
46- SALDO FINANCEIRO EM 31 DE DEZEMBRO DE <EXERCÍCIO ANTERIOR>	FUNDEB	SALÁRIO EDUCAÇÃO
47- (+) INGRESSO DE RECURSOS ATÉ O BIMESTRE	310.225,70	84.635,83
48- (-) PAGAMENTOS EFETUADOS ATÉ O BIMESTRE	1.615.671,69	60.909,54
48.1 - Orçamento do Exercício	1.817.120,53	75.978,82
48.2 - Restos a Pagar	0,00	0,00
49- (+) RECEITA DE APLICAÇÃO FINANCEIRA DOS RECURSOS ATÉ O BIMESTRE	0,00	6,27
50- (=) DISPONIBILIDADE FINANCEIRA ATÉ O BIMESTRE	108.776,86	69.572,82
51 - (+) Ajustes	0,00	0,00
51.1 - Retenções	0,00	0,00
51.2 - Conciliação Bancária	0,00	0,00
52 - (=) SALDO FINANCEIRO CONCILIADO	108.776,86	69.572,82

FONTE: Sistema: <Mauquavel>, Unidade Responsável: <GARARU>, Emissão: <15/04/2018>.

¹ Limites mínimos anuais a serem cumpridos no encerramento do exercício.

² Art. 21, § 2º, Lei 11.494/2007: "Até 5% dos recursos recebidos à conta dos Fundos, inclusive relativos à complementação da União recebidos nos termos do §1º do art. 6º desta Lei, poderão ser utilizados no 1º trimestre do exercício imediatamente subsequente.

³ Caput do artigo 212 da CF/1988

⁴ Os valores referentes à parcela dos Restos a Pagar inscritos sem disponibilidade financeira vinculada à educação deverão ser informados somente no RREO do último bimestre do exercício.

⁵ Limites mínimos anuais a serem cumpridos no encerramento do exercício, no âmbito de atuação prioritária, conforme LDB, art. 11, V.

⁶ Nos cinco primeiros bimestres do exercício o acompanhamento poderá ser feito com base na despesa liquidada. No último bimestre do exercício, o valor deverá corresponder ao total da despesa empenhada.

⁷ Essa coluna poderá ser apresentada somente no último bimestre


ELIZABETH FREIRE SANTOS DE OLIVEIRA
PREFEITA MUNICIPAL


JOSE JUCIVALDO ALVES SANTANA
SECRETARIO DE FINANÇAS


TATYANA DE SOUSA CRUZ
CONTADORA CRC/SE Nº 7.798


ELISANDRA FELIX DE SANTANA
SECRETARIA DE ADMINISTRAÇÃO

PREFEITURA MUNICIPAL DE GARARU - SE
RELATÓRIO RESUMIDO DA EXECUÇÃO ORÇAMENTÁRIA
DEMONSTRATIVO DAS RECEITAS DE OPERAÇÕES DE CRÉDITO E DESPESAS DE CAPITAL
ORÇAMENTOS FISCAL E DA SEGURIDADE SOCIAL
PERÍODO DE REFERÊNCIA > DE MARÇO Á ABRIL DE 2018<>

RREO – ANEXO 9 (LRF, art.53, § 1º, inciso I)		Em Reais		
RECEITAS	PREVISÃO ATUALIZADA (a)	RECEITAS REALIZADAS Até o bimestre (b)	SALDO NÃO REALIZADO (c) = (a – b)	
RECEITAS DE OPERAÇÕES DE CRÉDITO (I)	-	-	-	-
SEM MOVIMENTO				
DESPESAS DE CAPITAL				SALDO NÃO EXECUTADO (f) = (d – e)
(-) Incentivos Fiscais a Contribuinte	-	-	-	-
(-) Incentivos Fiscais a Contribuinte por Instituições Financeiras	-	-	-	-
DESPESA DE CAPITAL LÍQUIDA (II)	-	-	-	-

FONTE: Sistema: <Maquiavel>, Unidade Responsável: <GARARU>, Emissão: <15/04/2018>.

Notas:

¹ < Operações de Crédito descritas na CF, art. 167, inciso III>

² Durante o exercício, somente as despesas liquidadas são consideradas executadas. No encerramento do exercício, as despesas não liquidadas inscritas em restos a pagar não processados, consideradas aquelas em que houve a entrega do material ou serviço, nos termos do art. 63 da Lei 4.320/64;

a) Despesas liquidadas, consideradas aquelas em que houve a entrega do material ou serviço, nos termos do art. 63 da Lei 4.320/64;
b) Despesas empenhadas, mas não liquidadas, inscritas em Restos a Pagar não-processados, consideradas liquidadas no encerramento do exercício, por força do art.35, inciso II da Lei 4.320/64.


ELIZABETH FREIRE SANTOS DE OLIVEIRA
PREFEITA MUNICIPAL

TATYANA DE SOUSA CRUZ
CONTADORA CRC/SE Nº 7.798


JOSE JUCIVALDO ALVES SANTANA
SECRETARIO DE FINANÇAS


ELISANDRA FELIX DE SANTANA
SECRETARIA DE ADMINISTRAÇÃO

PREFEITURA MUNICIPAL DE GARARU - SE
 RELATÓRIO RESUMIDO DA EXECUÇÃO ORÇAMENTÁRIA
DEMONSTRATIVO DA PROJEÇÃO ATUARIAL DO REGIME PRÓPRIO DE PREVIDÊNCIA DOS SERVIDORES
 ORÇAMENTO DA SEGURIDADE SOCIAL
 PERÍODO DE REFERÊNCIA > DE MARÇO À ABRIL DE 2018<>

EXERCÍCIO	RECEITAS PREVIDENCIÁRIAS (a)	DESPESAS PREVIDENCIÁRIAS (b)	RESULTADO PREVIDENCIÁRIO (c) = (a - b)	Em Reais	
				SALDO FINANCEIRO DO EXERCÍCIO (d) = ("d" exerc. Anterior) + (c)	
SEM MOVIMENTO					


FONTE: Sistema: <Maquiavel>, Unidade Responsável: <GARARU>, Emissão: <15/04/2018>.

1 Projeção atuarial elaborada em <DATA DA AVALIAÇÃO> e oficialmente enviada para o Ministério da Previdência Social – MPS.


 ELIZABETH FREIRE SANTOS DE OLIVEIRA
 PREFEITA MUNICIPAL


 JOSÉ JUCIVALDO ALVES SANTANA
 SECRETÁRIO DE FINANÇAS


 TATYANA DE SOUSA CRUZ
 CONTADORA CRC/SE Nº 7.798


 ELISANDRA FELIX DE SANTANA
 SECRETÁRIA DE ADMINISTRAÇÃO

PREFEITURA MUNICIPAL DE GARARU - SE
RELATÓRIO RESUMIDO DA EXECUÇÃO ORÇAMENTÁRIA
DEMONSTRATIVO DA RECEITA DE ALIENAÇÃO DE ATIVOS E APLICAÇÃO DOS RECURSOS
ORÇAMENTOS FISCAL E DA SEGURIDADE SOCIAL
PERÍODO DE REFERÊNCIA > DE MARÇO A ABRIL DE 2018<

RECEITAS	PREVISÃO ATUALIZADA (a)	RECEITAS REALIZADAS (b)	Em Reais
SALDO			(c) = (a-b)
RECEITAS DE ALIENAÇÃO DE ATIVOS (1) Receita de Alienação de Bens Móveis Receita de Alienação de Bens Imóveis			

DESPESAS	DOTAÇÃO ATUALIZADA (e)	DESPESAS LIQUIDADAS (f)	DESPESAS PAGAS (g)	DESPESAS EMPENHADAS (h)	DESPESAS ANULADAS (i)	PAGAMENTO DE RESTOS A PAGAR (j)	SALDO (k) = (d-e)
SEM MOVIMENTO							
APLICAÇÃO DOS RECURSOS DA ALIENAÇÃO DE ATIVOS (2) Despesas de Capital Investimentos Inversões Financeiras Amortização da Dívida Despesas Correntes dos Regimes de Previdência Regime Próprio dos Servidores Públicos							

VALOR (III)	SALDO FINANCEIRO A APLICAR	<EXERCÍCIO ANTERIOR> (i)	<EXERCÍCIO> (j) = (IIb) - (III + IIg)	SALDO ATUAL (k) = (III + IIIj)

FONTE: Sistema: <Maquiavel>, Unidade Responsável: <GARARU>, Emissão: <15/04/2018>.


ELIZABETH FREIRE SANTOS DE OLIVEIRA
PREFEITA MUNICIPAL


JOSE JUCIVALDO ALVES SANTANA
SECRETÁRIO DE FINANÇAS


ELISANDRA FELIX DE SANTANA
SECRETÁRIA DE ADMINISTRAÇÃO


TATYANA DE SOUSA CRUZ
CONTADORA CRC/SE Nº 7.798

PREFEITURA MUNICIPAL DE GARARU - SE
RELATORIO RESUMIDO DA EXECUÇÃO ORÇAMENTÁRIA
DEMONSTRATIVO DAS RECEITAS E DESPESAS COM AÇÕES E SERVIÇOS PÚBLICOS DE SAÚDE
ORÇAMENTOS FISCAL E DA SEGURIDADE SOCIAL
PERÍODO DE REFERÊNCIA >> DE MARÇO À ABRIL DE 2018 >>

RREO - ANEXO 12 (LC 141/2012, art. 35)

RS 1,00

RECEITAS PARA APLICAÇÃO DA APLICAÇÃO EM AÇÕES E SERVIÇOS PÚBLICOS DE SAÚDE	PREVISÃO INICIAL	PREVISÃO ATUALIZADA		RECEITAS REALIZADAS	
		(a)	(b)	Até o Bimestre	(b/a)x100 %
RECEITA DE IMPOSTOS LÍQUIDA (I)	637.000,00	637.000,00	271.549,51	42,63%	
Imposto Predial e Territorial Urbano - IPTU	7.000,00	7.000,00	896,30	12,80%	
Imposto sobre Transmissão de Bens Intervenivos - ITBI	30.000,00	30.000,00	16.750,17	55,83%	
Imposto sobre Serviços de Qualquer Natureza - ISS	220.000,00	220.000,00	75.084,33	34,13%	
Imposto de Renda Retido na Fonte - IRRF	380.000,00	380.000,00	176.302,71	46,37%	
Multas, Juros de Mora e Outros Encargos dos Impostos	0,00	0,00	2.616,00	#DIV/0!	
Divida Ativa dos Impostos	0,00	0,00	0,00	#DIV/0!	
RECEITA DE TRANSFERÊNCIAS CONSTITUCIONAIS E LEGAIS (II)	14.141.000,00	14.141.000,00	4.935.654,20	34,90%	
Cota-Parte PPM	11.000.000,00	11.000.000,00	3.690.076,21	33,55%	
Cota-Parte ITR	5.000,00	5.000,00	1.122,44	22,45%	
Cota-Parte IPVA	130.000,00	130.000,00	51.249,80	39,42%	
Cota-Parte ICMS	3.000.000,00	3.000.000,00	1.191.855,24	39,73%	
Cota-Parte IPI-Exportação	5.000,00	5.000,00	1.126,43	22,53%	
ICMS Desoneração (LC 87/96)	1.000,00	1.000,00	224,08	22,41%	
TOTAL DAS RECEITAS PARA APURAÇÃO DA SAÚDE (III) = I + II	14.778.000,00	14.778.000,00	5.207.203,71	35,24%	

RECEITAS ADICIONAIS PARA FINANCIAMENTO DA SAÚDE	PREVISÃO INICIAL	PREVISÃO ATUALIZADA		RECEITAS REALIZADAS	
		(c)	(d)	Até o Bimestre	(d/c)x100 %
TRANSFERÊNCIA DE RECURSOS DO SISTEMA ÚNICO DE SAÚDE-SUS	3.725.000,00	3.725.000,00	947.818,97	25,44%	
Provenientes da União	240.000,00	240.000,00	940.386,74	391,83%	
Provenientes dos Estados	3.485.000,00	3.485.000,00	0,00	0,00%	
Provenientes de Outros Municípios	0,00	0,00	0,00	#DIV/0!	
Outras Receitas do SUS	0,00	0,00	7.432,23	#DIV/0!	
TRANSFERÊNCIAS VOLUNTÁRIAS	0,00	0,00	0,00	#DIV/0!	
RECEITAS DE OPERAÇÕES DE CRÉDITO VINCULADAS À SAÚDE	0,00	0,00	0,00	#DIV/0!	
OUTRAS RECEITAS PARA FINANCIAMENTO DA SAÚDE	0,00	0,00	3.915,26	#DIV/0!	
TOTAL RECEITAS ADICIONAIS PARA FINANCIAMENTO DA SAÚDE	3.725.000,00	3.725.000,00	951.734,23	25,55%	

DESPESAS COM SAÚDE (Por Grupo de Natureza da Despesa)	DOTAÇÃO INICIAL	DOTAÇÃO ATUALIZADA	DESPESAS EMPENHADAS		DESPESAS LIQUIDADAS		Inscritas em Restos a Pagar não Processados
			Até o Bimestre	%	Até o Bimestre	%	
DESPESAS CORRENTES	4.605.930,00	4.605.730,00	3.055.789,45	66,35%	1.841.766,88	39,99%	-
Personal e Encargos Sociais	3.477.930,00	3.434.450,00	2.188.989,79	63,74%	1.339.308,24	3899,63%	-
Juros e Encargos da Dívida	1.128.000,00	1.171.280,00	866.799,66	74,00%	502.458,64	42,90%	-
Outras Despesas Correntes	309.000,00	309.200,00	71.210,00	23,03%	5.760,00	186,29%	-
DESPESAS DE CAPITAL	307.000,00	307.200,00	71.210,00	23,18%	5.760,00	187,50%	-
Investimentos	1.000,00	1.000,00	0,00%	0,00%	0,00%	0,00%	-
Investições Financeiras	1.000,00	1.000,00	0,00%	0,00%	0,00%	0,00%	-
Amortização da Dívida	1.000,00	1.000,00	0,00%	0,00%	0,00%	0,00%	-
TOTAL DAS DESPESAS COM SAÚDE (IV)	4.914.930,00	4.914.930,00	3.126.999,45	63,62%	1.847.526,88	37,59%	-






DESPESAS COM SAÚDE NÃO COMPUTADAS PARA FINS DE APLICAÇÃO DO PERCENTUAL MÍNIMO	DOTAÇÃO INICIAL	DOTAÇÃO ATUALIZADA	DESPESAS EMPENHADAS		DESPESAS LIQUIDADAS		Inscritas em Restos a Pagar não Processados
			Até o Bimestre (b)	(b)/IVx100 %	Até o Bimestre (t)	(t)/IV x 100 %	
DESPESAS COM INATIVOS E PENSIONISTAS				0,00%		0,00%	
DESPESA COM ASSISTÊNCIA À SAÚDE QUE NÃO ATENDE AO PRINCÍPIO DE ACESSO UNIVERSAL.	2.092.000,00	2.261.279,50	1.421.859,16	45,47%	893.645,85	48,37%	
DESPESAS CUSTEADAS COM OUTROS RECURSOS	1.732.000,00	1.998.579,50	1.421.859,16	45,47%	893.645,85	48,37%	
Recursos de Transferência do Sistema Único de Saúde - SUS				0,00%		0,00%	
Recursos de Operações de Crédito				0,00%		0,00%	
Outros Recursos	360.000,00	262.700,00		0,00%		0,00%	
OUTRAS AÇÕES E SERVIÇOS NÃO COMPUTADOS				0,00%		0,00%	
RESTOS A PAGAR NÃO PROCESSADOS INSCRITOS INDEVIDAMENTE NO EXERCÍCIO SEM				0,00%		0,00%	
DISPONIBILIDADE FINANCEIRA ¹				0,00%		0,00%	
DESPESAS CUSTEADAS COM DISPONIBILIDADE DE CAIXA VINCULADA AOS RESTOS A PAGAR CANCELADOS ²				0,00%		0,00%	
DESPESAS CUSTEADAS COM RECURSOS VINCULADOS À PARCELA DO PERCENTUAL MÍNIMO QUE NÃO FOI APLICADA EM AÇÕES E SERVIÇOS DE SAÚDE EM EXERCÍCIOS ANTERIORES ³				0,00%		0,00%	
TOTAL DAS DESPESAS COM NÃO COMPUTADAS (V)	2.092.000,00	2.261.279,50	1.421.859,16	45,47,04%	893.645,85	48,37%	
TOTAL DAS DESPESAS COM AÇÕES E SERVIÇOS PÚBLICOS DE SAÚDE (VI) = (IV - V)	2.822.930,00	2.653.650,50	1.705.140,29	54,53%	953.881,03	51,63%	


PERCENTUAL DE APLICAÇÃO EM AÇÕES E SERVIÇOS PÚBLICOS DE SAÚDE SOBRE A RECEITA DE IMPOSTOS LÍQUIDA E TRANSFERÊNCIAS CONSTITUCIONAIS E LEGAIS (VII%) = (VIh ou i) / IIIb x 100) - LIMITE CONSTITUCIONAL 15%⁴⁺⁵ 18,32%

VALOR REFERENTE À DIFERENÇA ENTRE O VALOR EXECUTADO E O LIMITE MÍNIMO CONSTITUCIONAL (VIh ou i) - (15 x IIIb)/100 172.800,47

DESPESAS COM SAÚDE (Por Subfunção)	DOTAÇÃO INICIAL	DOTAÇÃO ATUALIZADA	DESPESAS EMPENHADAS		DESPESAS LIQUIDADAS		Inscritas em Restos a Pagar não Processados
			Até o Bimestre (b)	(b/total) x 100 %	Até o Bimestre (m)	(m/total) x 100 %	
Atenção Básica	2.045.000,00	2.018.519,00	1.310.757,95	41,92%	700.476,33	41,16%	
Assistência Hospitalar e Ambulatorial	60.500,00	199.980,00	165.881,02	5,30%	103.866,15	5,62%	
Supporte Profilático e Terapêutico				0,00%		0,00%	
Vigilância Sanitária	95.000,00	125.000,00	36.470,00	1,17%	19.571,60	1,06%	
Vigilância Epidemiológica	197.000,00	178.000,00	109.714,30	3,51%	57.695,85	0,00%	
Alimentação e Nutrição				0,00%		0,00%	
Administração Geral	2.517.430,00	2.393.430,00	1.504.176,18	48,10%	905.916,95	49,03%	
TOTAL	4.914.930,00	4.914.930,00	3.126.999,45	100,00%	1.847.526,88	100,00%	

FONTE: Sistema: <Maquiavel>, Unidade Responsável: <GARARU>, Emissão: <15/04/2018>.


 ELIZABETH FREIRE SANTOS DE OLIVEIRA
 PREFEITA MUNICIPAL


 TATYANA DE SOUSA CRUZ
 CONTADORA CRC/SE Nº 7.798


 JOSÉ JUCIVALDO ALVES SANTANA
 SECRETÁRIO DE FINANÇAS


 ELISANDRA FELIX DE SANTANA
 SECRETARIA DE ADMINISTRAÇÃO

PREFEITURA MUNICIPAL DE GARARU - SE
 RELATÓRIO RESUMIDO DA EXECUÇÃO ORÇAMENTÁRIA
 DEMONSTRATIVO DAS PARCERIAS PÚBLICO-PRIVADAS
 ORÇAMENTOS FISCAL E DA SEGURIDADE SOCIAL
 PERÍODO DE REFERÊNCIA > DE MARÇO Á ABRIL DE 2018<

RREO - Anexo 13 (Lei nº 11.079, de 30.12.2004, arts. 22, 25 e 28)

Em Reais

ESPECIFICAÇÃO	SALDO TOTAL EM 31 DE DEZEMBRO DO EXERCÍCIO ANTERIOR (a)	REGISTROS EFETUADOS EM <EXERCÍCIO>		SALDO TOTAL (c) = (a + b)
		No bimestre	Até o bimestre (b)	
TOTAL DE ATIVOS				
Direitos Futuros				
Ativos Contabilizados na SPE				
Contrapartida para Provisões de PPP				
TOTAL DE PASSIVOS (I)				
Obrigações Não Relacionadas a Serviços				
Contrapartida para Ativos da SPE				
Provisões de PPP				
GARANTIAS DE PPP (II)				
SALDO LÍQUIDO DE PASSIVOS DE PPP (III)				
PASSIVOS CONTINGENTES				
Contraprestações Futuras				
Riscos Não Provisionados				
Outros Passivos Contingentes				
ATIVOS CONTINGENTES				
Serviços Futuros				
Outros Ativos Contingentes				

SEM MOVIMENTO

DESPESAS DE PPP	EXERCÍCIO ANTERIOR	EXERCÍCIO CORRENTE (EC)	<EC + 1>	<EC + 2>	<EC + 3>	<EC + 4>	<EC + 5>	<EC + 6>	<EC + 7>	<EC + 8>	<EC + 9>
Do Ente Federado											
Das Estatais Não-Dependentes											
TOTAL DAS DESPESAS											
RECEITA CORRENTE LÍQUIDA (RCL)											
TOTAL DAS DESPESAS / RCL (%)											

SEM MOVIMENTO

Nota:

FONTE: Sistema: <Maquiavel>, Unidade Responsável: <GARARU>, Emissão: <15/04/2018>.

ELIZABETH FREIRE SANTOS DE OLIVEIRA
 PREFEITA MUNICIPAL

TATYANA DE SOUSA CRUZ
 CONTADORA CRC/SE Nº 7.798

JOSÉ JUCIVALDO ALVES SANTANA
 SECRETÁRIO DE FINANÇAS

ELISANDRA FELIX DE SANTANA
 SECRETÁRIA DE ADMINISTRAÇÃO

PREFEITURA MUNICIPAL DE GARARU - SE
DEMONSTRATIVO SIMPLIFICADO DO RELATÓRIO RESUMIDO DA EXECUÇÃO ORÇAMENTÁRIA
 ORÇAMENTOS FISCAL E DA SEGURIDADE SOCIAL
 PERÍODO DE REFERÊNCIA > DE MARÇO A ABRIL DE 2018<

RREO - Anexo XIV (LRF, Art. 48)

BALANÇO ORÇAMENTÁRIO		Até o Bimestre
RECEITAS		
Previsão Inicial		25.000.000,00
Previsão Atualizada		25.000.000,00
Receitas Realizadas		8.683.697,96
Déficit Orçamentário		8.902.501,68
Saldos de Exercícios Anteriores (Utilizados para Créditos Adicionais)		
DESPESAS		
Dotação Inicial		25.000.000,00
Créditos Adicionais	0,00	
Dotação Atualizada		25.000.000,00
Despesas Empenhadas		17.586.199,64
Despesas Liquidadas		9.622.737,64
Despesas Pagas		8.823.587,83
Superávit Orçamentário		-8.902.501,68
DESPESAS POR FUNÇÃO/SUBFUNÇÃO		
Despesas Empenhadas		17.586.199,64
Despesas Liquidadas		9.622.737,64
RECEITA CORRENTE LÍQUIDA - RCL		
Receita Corrente Líquida		24.293.422,41
RECEITAS E DESPESAS DOS REGIMES DE PREVIDÊNCIA		
Regime Geral de Previdência Social		
Receitas Previdenciárias Realizadas(I)		
Despesas Previdenciárias Liquidadas(II)		
Resultado Previdenciário (III) = (I - II)		
Regime Próprio de Previdência dos Servidores		
Receitas Previdenciárias Realizadas(IV)		
Despesas Previdenciárias Liquidadas(V)		
Resultado Previdenciário (VI) = (IV - V)		







RESULTADOS NOMINAL E PRIMÁRIO		Meta Fixada no Anexo de Metas Fiscais da LDO (a)	Resultado Apurado Até o Bimestre (b)	% em Relação à Meta (b/a)
Resultado Nominal		500.000,00	- 409.588,63	81,92
Resultado Primário		393.129,00	- 1.090.383,59	277,36
RESTOS A PAGAR POR PODER E MINISTÉRIO PÚBLICO				
RESTOS A PAGAR PROCESSADOS				
Poder Executivo	Inscrição	1.320.528,59	- 57.274,40	1.263.254,19
Poder Legislativo		1.320.528,59	- 57.274,40	1.263.254,19
Poder Judiciário		-	-	-
Ministério Público		-	-	-
RESTOS A PAGAR NÃO-PROCESSADOS				
Poder Executivo		563.947,13	- 123.933,27	440.013,86
Poder Legislativo		563.947,13	- 123.933,27	440.013,86
Poder Judiciário		-	-	-
Ministério Público		-	-	-
TOTAL		1.884.475,72	- 181.207,67	1.703.268,05
DESPESAS COM MANUTENÇÃO E DESENVOLVIMENTO DO ENSINO				
Mínimo Anual de <18% / 25%> das Receitas de Inpostos na Manutenção e Desenvolvimento do Ensino	Valor Apurado Até o Bimestre	987.130,84		21,56%
Mínimo Anual de 60% do FUNDEB na Remuneração do Magistério com Ensino Fundamental e Médio				0%
Mínimo Anual de 60% do FUNDEB na Remuneração do Magistério com Educação Infantil e Ensino Fundamental		3.426.990,87		113,27%
Complementação da União ao FUNDEB				
RECEITAS DE OPERAÇÕES DE CRÉDITO E DESPESAS DE CAPITAL				
Receita de Operação de Crédito				Saldo não realizado
Despesa de Capital Líquida				
PROJEÇÃO ATUARIAL DOS REGIMES DE PREVIDÊNCIA				
Regime Geral de Previdência Social				
Receitas Previdenciárias (I)	Exercício	-	10º Exercício	20º Exercício
Despesas Previdenciárias (II)		-		35º Exercício
Resultado Previdenciário (III) = (I - II)		-		
Regime Próprio de Previdência dos Servidores				
Receitas Previdenciárias (IV)		-		
Despesas Previdenciárias (V)		-		
Resultado Previdenciário (VI) = (IV - V)		-		

RECEITA DA ALIENAÇÃO DE ATIVOS E APLICAÇÃO DOS RECURSOS	Valor Apurado Até o Bimestre	Saldo a Realizar
Receita de Capital Resultante da Alienação de Ativos		
Aplicação dos Recursos da Alienação de Ativos		
	Valor apurado Até o Bimestre	Limite Constitucional Anual
		% Mínimo a Aplicar no Exercício
	953.881,03	15%
		% Aplicado Até o Bimestre
		18,32%
DESPESAS COM AÇÕES E SERVIÇOS PÚBLICOS DE SAÚDE		
Despesas com Ações e Serviços Públicos de Saúde executadas com recursos de impostos		
DESPESAS DE CARÁTER CONTINUADO DERIVADAS DE PPP		
Total das Despesas / RCL (%)		


 ELIZABETH FREIRE SANTOS DE OLIVEIRA
 PREFEITA MUNICIPAL


 TATYANA DE SOUSA CRUZ
 CONTADORA CRC/SE Nº 7.798


 JOSÉ LUCIVALBO ALVES SANTANA
 SECRETÁRIO DE FINANÇAS


 ELISANDRA FELIX DE SANTANA
 SECRETÁRIA DE ADMINISTRAÇÃO