



PREFEITURA MUNICIPAL DE GARARU
ESTADO DE SERGIPE

Gararu /SE 25 DE SETEMBRO DE 2017.

OFICIO: /2017

Assunto: Encaminha declaração de publicação do RREO – 4º Bimestre de 2017.

SENHOR PRESIDENTE,

Em atendimento ao art. 38, inciso XIV DA Portaria Interministerial CGU/MF/MP 507/2011, encaminhamos a Declaração de Publicação do Relatório Resumido da Execução Orçamentária do Município de GARARU, relativa ao quarto bimestre do ano de 2017.

Atenciosamente,

ELIZABETH FREIRE SANTOS DE OLIVEIRA
PREFEITA MUNICIPAL
CPF 385.671.645-91

Exmo. Sr.

Dr. CLOVIS BARBOSA DE MELO

DD. CONSELHEIRO PRESIDENTE DO TRIBUNAL DE CONTAS DO ESTADO/SE



PREFEITURA MUNICIPAL DE GARARU
ESTADO DE SERGIPE

Aracaju/SE

**DECLARAÇÃO DE PUBLICAÇÃO DO RELATÓRIO RESUMIDO DA
EXECUÇÃO ORÇAMENTÁRIA**

Declaro, sob as penas da Lei, que o Relatório Resumido da Execução Orçamentária de todos os poderes e órgãos do Município de Gararu, relativo ao quarto bimestre do ano de 2017, foi publicados com afixação no mural de avisos desta prefeitura, nesta data e disponibilizados na internet em atendimento aos requisitos disposto nos arts. 52 e 53 da lei complementar nº 101, de 4 de maio de 2000.

GARARU/SE 25 DE SETEMBRO DE 2017

ELIZABETH FREIRE SANTOS DE OLIVEIRA
PREFEITA MUNICIPAL
CPF 385.671.645-91

PREFEITURA MUNICIPAL DE GARARU
RELATORIO RESUMIDO DA EXECUÇÃO ORÇAMENTÁRIA
BALANÇO ORÇAMENTARIO
ORÇAMENTOS FISCAL E DA SEGURIDADE SOCIAL
PERÍODO DE JULHO A AGOSTO DE 2017

RECEITAS	PREVISÃO ATUALIZADA		RECEITAS REALIZADAS		Em Reais SALDO (a-e)
	PREVISÃO INICIAL	(a)	No Bimestre (b)	Até o Bimestre (c)	
RECEITAS (EXCETO INTRA-ORÇAMENTÁRIAS) (I)					
RECEITAS CORRENTES	22.500.000,00	22.500.000,00	3.512.178,72	14.668.822,79	65%
RECEITA TRIBUTÁRIA	22.469.000,00	22.469.000,00	3.512.178,72	14.668.822,79	65%
Impostos	317.500,00	317.500,00	74.830,53	390.418,20	123%
Taxas	301.500,00	301.500,00	71.038,81	371.706,18	117%
Contribuição de Melhoria	16.000,00	16.000,00	3.791,72	18.712,02	#DIV/0!
RECEITA DE CONTRIBUIÇÕES	1.000,00	1.000,00	0,00	0,00	0%
Contribuições Sociais	1.000,00	1.000,00	0,00	0,00	#DIV/0!
Contribuição de Intervenção no Domínio Econômico	0,00	0,00	0,00	0,00	0%
Contribuição de Iluminação Pública	0,00	0,00	0,00	0,00	#DIV/0!
Outras Receitas de Contribuições	0,00	0,00	0,00	0,00	#DIV/0!
RECEITA PATRIMONIAL	116.500,00	116.500,00	15.811,87	92.391,00	79%
Receitas Imobiliárias	0,00	0,00	0,00	0,00	#DIV/0!
Receitas de Valores Mobiliários	116.500,00	116.500,00	15.811,87	92.391,00	79%
Receita de Concessões e Permissões	0,00	0,00	0,00	0,00	#DIV/0!
Compensações Financeiras	0,00	0,00	0,00	0,00	#DIV/0!
Receita Decorrente do Direito de Exploração de Bens Públicos em Áreas de Domínio Público	0,00	0,00	0,00	0,00	#DIV/0!
Receita da Cessão de Direitos	0,00	0,00	0,00	0,00	#DIV/0!
Outras Receitas Patrimoniais	0,00	0,00	0,00	0,00	#DIV/0!
RECEITA AGROPECUÁRIA	0,00	0,00	0,00	0,00	#DIV/0!
Receita da Produção Vegetal	0,00	0,00	0,00	0,00	#DIV/0!
Receita da Produção Animal e Derivados	0,00	0,00	0,00	0,00	#DIV/0!
Outras Receitas Agropecuárias	0,00	0,00	0,00	0,00	#DIV/0!
RECEITA INDUSTRIAL	0,00	0,00	0,00	0,00	#DIV/0!
Receita da Indústria Extrativa Mineral	0,00	0,00	0,00	0,00	#DIV/0!
Receita da Indústria de Transformação	0,00	0,00	0,00	0,00	#DIV/0!
Receita da Indústria de Construção	0,00	0,00	0,00	0,00	#DIV/0!
Outras Receitas Industriais	0,00	0,00	0,00	0,00	#DIV/0!
RECEITA DE SERVIÇOS	2.000,00	2.000,00	0,00	0,00	0%
TRANSFERÊNCIAS CORRENTES	22.018.000,00	22.018.000,00	3.405.085,55	14.132.700,97	64%
Transferências Intergovernamentais	22.012.000,00	22.012.000,00	3.332.285,55	13.715.975,97	62%
Transferências de Instituições Privadas	0,00	0,00	0,00	0,00	#DIV/0!
Transferências do Exterior	0,00	0,00	0,00	0,00	#DIV/0!
Transferências de Pessoas	0,00	0,00	0,00	0,00	#DIV/0!
Transferências de Convênios	6.000,00	6.000,00	72.800,00	416.725,00	6945%
Transferências para o Combate à Fome	0,00	0,00	0,00	0,00	#DIV/0!
OUTRAS RECEITAS CORRENTES	14.000,00	14.000,00	16.450,77	53.312,62	381%
Multas e Juros de Mora da Tributos	3.000,00	3.000,00	0,00	0,00	0%
Indenizações e Restituições	8.000,00	8.000,00	16.450,77	39.752,93	497%
Receita da Dívida Ativa	3.000,00	3.000,00	0,00	0,00	0%
Receita Decorrente de Aportes Periódicos para Amortização de Déficit Anual do RPPS	0,00	0,00	0,00	0,00	#DIV/0!
Receitas Correntes Diversas	0,00	0,00	0,00	13.559,69	#DIV/0!


DESPESAS	DOTAÇÃO INICIAL	DOTAÇÃO ATUALIZADA	DESPESAS EMPENHADAS		SALDO (F-g)	DESPESAS LIQUIDADAS		SALDO (F-h)	DESPESAS PAGAS ATÉ O BIMESTRE (i)
			No Bimestre	Até o Bimestre (g)		No Bimestre	Até o Bimestre (h)		
DESPESAS (EXCETO INTRA-ORÇAMENTÁRIAS) (VIII)	22.500.000,00	22.500.000,00	10.691.722,79	19.183.971,35	3.316.028,65	3.301.184,03	14.050.586,32	8.449.413,68	13.582.957,68
DESPESAS CORRENTES	21.913.000,00	21.642.712,00	10.638.984,79	18.579.768,44	3.062.943,56	3.210.253,58	13.578.006,32	8.064.705,68	13.110.377,68
PESSOAL E ENCARGOS SOCIAIS	16.845.600,00	15.721.781,00	10.240.154,10	13.665.164,56	2.056.616,44	2.234.209,75	10.468.840,01	5.252.940,99	10.468.839,98
JUROS E ENCARGOS DA DÍVIDA	1.000,00	20,00	0,00	0,00	20,00	0,00	0,00	20,00	0,00
OUTRAS DESPESAS CORRENTES	5.066.400,00	5.920.911,00	398.830,69	4.914.603,88	1.006.307,12	976.043,83	3.109.166,31	2.811.744,69	2.641.537,70
DESPESAS DE CAPITAL	566.000,00	857.238,00	52.738,00	604.202,91	253.035,09	90.930,45	472.580,00	384.658,00	472.580,00
INVESTIMENTOS	351.000,00	478.838,00	238,00	232.702,91	246.135,09	238,00	125.562,11	353.275,89	125.562,11
INVERSOES FINANÇEIRAS	14.000,00	6.150,00	0,00	0,00	6.150,00	0,00	0,00	6.150,00	0,00
AMORTIZAÇÃO DA DÍVIDA	201.000,00	372.250,00	52.500,00	371.500,00	750,00	90.692,45	347.017,89	25.232,11	347.017,89
RESERVA DE CONTINGÊNCIA	21.000,00	50,00	0,00	0,00	50,00	0,00	0,00	50,00	0,00
RESERVA DO RPPS	0,00	0,00	0,00	0,00	0,00	0,00	0,00	0,00	0,00
DESPESAS (INTRA-ORÇAMENTÁRIAS) (IX)	0,00	0,00	0,00	0,00	0,00	0,00	0,00	0,00	0,00
SUBTOTAL DAS DESPESAS (X) = (VIII + IX)	22.500.000,00	22.500.000,00	10.691.722,79	19.183.971,35	3.316.028,65	3.301.184,03	14.050.586,32	8.449.413,68	13.582.957,68
AMORTIZAÇÃO DA DIV. / REFINANCIAMENTO (XI)	0,00	0,00	0,00	0,00	0,00	0,00	0,00	0,00	0,00
Amortização da Dívida Interna	0,00	0,00	0,00	0,00	0,00	0,00	0,00	0,00	0,00
Dívida Mobiliária	0,00	0,00	0,00	0,00	0,00	0,00	0,00	0,00	0,00
Outras Dívidas	0,00	0,00	0,00	0,00	0,00	0,00	0,00	0,00	0,00
Amortização da Dívida Externa	0,00	0,00	0,00	0,00	0,00	0,00	0,00	0,00	0,00
Dívida Mobiliária	0,00	0,00	0,00	0,00	0,00	0,00	0,00	0,00	0,00
Outras Dívidas	0,00	0,00	0,00	0,00	0,00	0,00	0,00	0,00	0,00
SUBTOTAL C/ REFINANCIAMENTO (XII) = (XI + XII)	0,00	0,00	0,00	0,00	0,00	0,00	0,00	0,00	0,00
SUPERÁVIT (XIII)	0,00	0,00	0,00	0,00	0,00	0,00	0,00	0,00	0,00
TOTAL (XIV) = (XIII + XII)	22.500.000,00	22.500.000,00	10.691.722,79	19.183.971,35	3.316.028,65	3.301.184,03	14.050.586,32	8.449.413,68	13.582.957,68


Fonte: Sistema <liquiweb>, Unidade Responsável: <Município de Gararu>, Emissão: <20/09/2017>.

! Essa coluna poderá ser apresentada somente no último bimestre


ELIZABETH FREITAS SANTOS DE OLIVEIRA
PREFEITA MUNICIPAL


JOSE JUCIVALDO ALVES SANTANA
SECRETARIO FINANÇAS


TATIANA SOUSA CRUZ
CONTADORA CRC/SE Nº 7798


ELISANDRA FELIX DE SANTANA
SECRETARIA DE ADMINISTRAÇÃO

PREFEITURA MUNICIPAL DE GARARU
RELATÓRIO RESUMIDO DA EXECUÇÃO ORÇAMENTÁRIA
DEMONSTRATIVO DA EXECUÇÃO DAS DESPESAS POR FUNÇÃO/SUBFUNÇÃO
ORÇAMENTOS FISCAL E DA SEGURIDADE SOCIAL
PERÍODO DE JULHO A AGOSTO DE 2017

FUNÇÃO/SUBFUNÇÃO	DOTAÇÃO INICIAL	DOTAÇÃO ATUALIZADA	DESPESAS EMPENHADAS			SALDO	DESPESAS LIQUIDADAS			SALDO	Em Reais INSCRITAS EM RESTOS A PAGAR NÃO PROCESSADOS¹ (b-d)	
			No Bimestre	Até o Bimestre (b)	%		No Bimestre	Até o Bimestre (d)	%			
												(a)
RRFO - Anexo 2 (LRF, Art. 52, inciso II, alínea "c")												
DESPESAS (EXCETO INTRA-ORÇAMENTÁRIAS) (I)												
LEGISLATIVA	22.500.000,00	22.500.000,00	1.674.675,96	19.183.971,35	100%	3.316.028,65	14.050.586,32	100%	8.449.413,68	5.133.385,03		
Ação Legislativa	1.036.900,00	1.036.900,00	-	-	0%	1.036.900,00	-	0%	1.036.900,00	-		
Controle Externo	1.036.900,00	1.036.900,00	-	-	0%	1.036.900,00	-	0%	1.036.900,00	-		
Demais Subfunções	-	-	-	-	0%	-	-	0%	-	-		
JUDICIÁRIA	301.000,00	499.515,00	25.746,98	498.697,82	3%	817,18	374.832,71	3%	124.682,29	123.865,11		
Ação Judiciária	301.000,00	499.515,00	25.746,98	498.697,82	3%	817,18	374.832,71	3%	124.682,29	123.865,11		
Defesa do Interesse Público no Processo Judiciário	-	-	-	-	0%	-	-	0%	-	-		
Demais Subfunções	-	-	-	-	0%	-	-	0%	-	-		
ESSENCIAL A JUSTIÇA	-	-	-	-	0%	-	-	0%	-	-		
Defesa da Ordem Jurídica	-	-	-	-	0%	-	-	0%	-	-		
Representação Judicial e Extrajudicial	-	-	-	-	0%	-	-	0%	-	-		
Demais Subfunções	-	-	-	-	0%	-	-	0%	-	-		
ADMINISTRAÇÃO	6.524.000,00	6.845.625,00	312.420,57	4.272.041,14	22%	2.573.583,86	3.289.275,68	23%	3.556.349,32	982.765,46		
Planejamento e Orçamento	5.889.000,00	6.456.685,00	276.220,57	3.895.046,59	20%	2.561.638,41	2.975.954,30	21%	3.480.730,70	919.092,29		
Administração Geral	403.000,00	229.080,00	13.200,00	223.994,55	1%	5.085,45	37.098,84	1%	40.836,90	35.751,45		
Administração Financeira	206.000,00	147.010,00	16.000,00	146.000,00	1%	1.010,00	43.642,52	1%	24.737,22	23.727,22		
Controle Interno	-	-	-	-	0%	-	-	0%	-	-		
Normatização e Fiscalização	-	-	-	-	0%	-	-	0%	-	-		
Tecnologia da Informação	-	-	-	-	0%	-	-	0%	-	-		
Ordenamento Territorial	9.000,00	4.100,00	-	-	0%	4.100,00	-	0%	4.100,00	-		
Formação de Recursos Humanos	-	-	-	-	0%	-	-	0%	-	-		
Administração de Receitas	-	-	-	-	0%	-	-	0%	-	-		
Administração de Concessões	-	-	-	-	0%	-	-	0%	-	-		
Comunicação Social	17.000,00	8.750,00	7.000,00	7.000,00	0%	1.750,00	2.805,50	0%	5.944,50	4.194,50		
Demais Subfunções	-	-	-	-	0%	-	-	0%	-	-		
DEFESA NACIONAL	-	-	-	-	0%	-	-	0%	-	-		
Defesa Aérea	-	-	-	-	0%	-	-	0%	-	-		
Defesa Naval	-	-	-	-	0%	-	-	0%	-	-		
Defesa Terrestre	-	-	-	-	0%	-	-	0%	-	-		
Demais Subfunções	-	-	-	-	0%	-	-	0%	-	-		
SEGURANÇA PÚBLICA	-	-	-	-	0%	-	-	0%	-	-		
Policimento	-	-	-	-	0%	-	-	0%	-	-		
Defesa Civil	-	-	-	-	0%	-	-	0%	-	-		
Informação e Inteligência	-	-	-	-	0%	-	-	0%	-	-		
Demais Subfunções	-	-	-	-	0%	-	-	0%	-	-		
RELAÇÕES EXTERIORES	-	-	-	-	0%	-	-	0%	-	-		
Relações Diplomáticas	-	-	-	-	0%	-	-	0%	-	-		
Cooperação Internacional	-	-	-	-	0%	-	-	0%	-	-		
Demais Subfunções	-	-	-	-	0%	-	-	0%	-	-		
ASSISTÊNCIA SOCIAL	1.884.800,00	1.949.282,00	226.708,62	1.146.119,55	6%	803.162,45	517.382,61	4%	1.431.899,39	628.736,94		
Assistência ao Idoso	3.000,00	3.000,00	-	-	0%	3.000,00	-	0%	3.000,00	-		
Assistência ao Portador de Deficiência	3.000,00	1.102,00	-	-	0%	1.102,00	-	0%	1.102,00	-		
Assistência à Criança e ao Adolescente	89.000,00	116.700,00	26.455,00	98.521,70	1%	18.178,30	11.622,72	0%	64.594,29	46.415,99		
Assistência Comunitária	1.789.800,00	1.828.480,00	145.065,26	661.808,63	3%	1.166.671,37	104.003,52	2%	1.562.287,69	395.616,32		
Demais Subfunções	-	-	55.188,36	385.789,22	2%	385.789,22	40.186,79	1%	199.084,59	186.704,63		

PREFEITURA MUNICIPAL DE GARARU
RELATÓRIO RESUMIDO DA EXECUÇÃO ORÇAMENTÁRIA
DEMONSTRATIVO DA RECEITA CORRENTE LÍQUIDA
ORÇAMENTOS FISCAL E DA SEGURIDADE SOCIAL
PERÍODO DE JULHO A AGOSTO DE 2017

ESPECIFICAÇÃO	EVOLUÇÃO DA RECEITA REALIZADA NOS ÚLTIMOS 12 MESES												TOTAL (ÚLTIMOS 12 MESES)	PREVISÃO ATUALIZADA
	SETEMBRO	OUTUBRO	NOVEMBRO	DEZEMBRO	JANEIRO	FEVREIRO	MARÇO	ABRIL	MAIO	JUNHO	JULHO	AGOSTO		
RECEITAS CORRENTES (I)	1.478.374,45	1.634.852,71	2.851.000,09	4.814.709,09	2.046.957,59	2.483.240,90	1.806.201,67	1.932.555,53	2.289.198,33	1.945.200,47	1.937.508,20	1.934.649,93	27.153.448,96	24.952.000,00
Recarga Tributária	41.026,66	26.791,03	63.330,21	54.518,10	36.921,33	86.332,26	56.605,55	41.749,61	42.409,93	-	37.071,80	37.758,73	576.084,20	317.500,00
IPTU	192,55	-	-	6.376,78	1.961,08	1.413,41	624,61	40,00	-	-	197,00	197,00	10.805,43	7.000,00
ISS	16.508,74	7.484,53	15.300,94	19.762,84	20.654,66	20.444,78	13.109,99	12.349,85	14.282,26	22.539,73	11.121,59	12.914,14	186.474,05	120.500,00
ITBI	5.456,00	-	-	-	-	3.400,00	1.600,00	6.100,00	-	-	1.920,00	1.460,00	19.996,00	50.000,00
IRRF	15.862,86	15.784,52	46.529,87	27.283,48	11.539,29	57.374,07	38.570,95	21.641,76	26.156,67	26.804,26	22.402,21	21.023,87	330.973,81	124.000,00
Outras Receitas Tributárias	3.006,51	3.521,98	1.499,40	1.095,00	2.766,30	3.700,00	2.700,00	1.558,00	1.971,00	2.225,00	1.628,00	2.163,72	27.834,91	16.000,00
Recarga de Contribuições	-	-	-	-	-	-	-	-	-	-	-	-	-	1.000,00
Recarga Patrimonial	7.793,72	6.721,54	6.465,78	5.706,21	15.090,93	14.946,15	14.435,76	9.989,43	13.462,04	8.654,82	8.208,35	7.603,52	119.078,25	116.500,00
Recarga Agropecuária	-	-	-	-	-	-	-	-	-	-	-	-	-	-
Recarga Industrial	-	-	-	-	-	-	-	-	-	-	-	-	-	-
Recarga de Serviços	-	-	-	-	-	-	-	-	-	-	-	-	-	-
Transferências Correntes	1.629.372,95	1.595.340,14	2.780.340,00	4.754.277,93	1.993.831,81	2.375.500,05	1.711.318,47	1.879.483,78	2.228.155,07	1.894.976,66	1.877.974,68	1.887.090,28	26.397.721,82	24.501.000,00
Cota-Parte do FPM	574.024,89	696.805,96	1.271.312,68	1.987.370,37	848.537,52	1.087.802,26	681.574,77	821.181,72	931.488,92	838.567,99	1.108.543,44	752.026,92	11.619.237,44	10.300.000,00
Cota-Parte do ICMS	146.039,13	151.628,35	298.725,80	424.590,50	346.028,89	185.015,94	242.337,65	208.836,66	254.433,87	200.394,89	156.428,11	207.584,26	2.822.044,05	1.800.000,00
Cota-Parte do IPVA	14.433,83	8.892,63	5.157,47	-	10.067,61	23.125,30	6.039,98	5.996,43	6.473,58	8.368,08	7.525,33	12.839,69	108.919,93	120.000,00
Cota-Parte do ITR	1.937,91	3.990,26	395,03	187,43	252,18	102,87	83,76	437,30	175,77	199,84	13,59	104,75	7.880,69	5.000,00
Cota-Parte do IPI	119,45	119,45	128,63	110,26	163,98	196,77	149,92	168,66	173,34	178,03	180,37	178,03	1.866,89	5.000,00
Transferências da LC 87/1996	-	-	-	-	-	-	-	-	-	-	-	-	-	-
Transferências do FUNDEB	404.083,57	459.063,71	831.593,40	1.023.684,78	56,27	56,27	56,27	56,27	56,27	56,27	56,27	56,27	450,16	-
Outras Transferências Correntes	288.734,17	274.839,78	373.026,99	1.318.334,59	112.862,73	707.021,98	495.796,74	543.909,99	630.188,69	541.953,97	423.102,28	519.392,71	7.255.654,45	8.770.000,00
Outras Receitas Correntes	181,12	6.000,00	864,10	206,85	1.113,52	6.402,44	22.841,89	1.332,71	5.171,29	275.257,59	182.125,29	394.507,65	4.581.668,21	3.501.000,00
DEDUÇÕES (II)	147.320,27	172.296,55	315.153,14	392.396,38	241.021,23	259.259,81	186.048,39	207.306,34	238.551,86	213.527,79	142.253,37	2.197,40	60.564,69	14.000,00
Dedução do FUNDEB	147.320,27	172.296,55	315.153,14	392.396,38	241.021,23	259.259,81	186.048,39	207.306,34	238.551,86	213.527,79	142.253,37	2.197,40	60.564,69	14.000,00
TOTAL DA RCL (III) = (I - II)	1.331.054,18	1.462.556,16	2.535.846,95	4.422.312,71	1.805.936,36	2.223.981,09	1.619.153,28	1.725.249,19	2.050.646,37	1.731.677,68	1.772.048,89	1.740.129,83	24.420.592,79	22.469.000,00

FONTE: Sistema «Municipais - Unidade Responsável: «Município de Gararu» - Emissão: <20/09/2017>

Elizabeth Freitas Santos de Oliveira
ELIZABETH FREITAS SANTOS DE OLIVEIRA
PREFEITA MUNICIPAL

Jose Jucivaldo Alves Santana
JOSE JUCIVALDO ALVES SANTANA
SECRETÁRIO FINANÇAS

Elisandra Felix de Santana
ELISANDRA FELIX DE SANTANA
SECRETARIA DE ADMINISTRAÇÃO

Tatiana Sousa Cruz
TATIANA SOUSA CRUZ
CONTÁBORA CROUSE Nº 1798

PREFEITURA MUNICIPAL DE GARARU
 RELATÓRIO RESUMIDO DA EXECUÇÃO ORÇAMENTÁRIA
DEMONSTRATIVO DAS RECEITAS E DESPESAS PREVIDENCIÁRIAS DO REGIME PRÓPRIO DE PREVIDÊNCIA DOS SERVIDORES
 ORÇAMENTO DA SEGURIDADE SOCIAL
 PERÍODO DE JULHO A AGOSTO DE 2017

RECEITAS	PREVISÃO INICIAL	PREVISÃO ATUALIZADA	RECEITAS REALIZADAS		Em Reais
			Até o Bimestre/ <Exercício>	Até o Bimestre/ <Exercício Anterior>	
RECEITAS CORRENTES (I)					
Receita de Contribuições dos Segurados					
Pessoal Civil					
Ativo					
Inativo					
Pensionista					
Pessoal Militar					
Ativo					
Inativo					
Militar					
Outras Receitas de Contribuições					
Receita Patrimonial					
Receitas Imobiliárias					
Receitas de Valores Mobiliários					
Outras Receitas Patrimoniais					
Receita de Serviços					
Outras Receitas Correntes					
Compensação Previdenciária do RGPS para o RPPS					
Demais Receitas Correntes					
RECEITAS DE CAPITAL (II)					
Alienação de Bens, Direitos e Ativos					
Amortização de Empréstimos					
Outras Receitas de Capital					
TOTAL DAS RECEITAS PREVIDENCIÁRIAS RPPS - (III) = (I + II)					

SEM MOVIMENTO



DESPESAS PREVIDENCIÁRIAS - RPPS	DOTAÇÃO INICIAL	DOTAÇÃO ATUALIZADA	DESPESAS EMPENHADAS		DESPESAS LIQUIDADAS		INSCRITAS EM RESTOS A PAGAR NÃO PROCESSADOS	
			Até o Bimestre/ <Exercício>	Até o Bimestre/ <Exercício Anterior>	Até o Bimestre/ <Exercício>	Até o Bimestre/ <Exercício Anterior>	Em <Exercício>	Em <Exercício Anterior>
ADMINISTRAÇÃO (IV)								
Despesas Correntes								
Despesas de Capital								
PREVIDÊNCIA (V)								
Pessoal Civil								
Aposentadorias								
Pensões								
Outros Benefícios Previdenciários								
Pessoal Militar								
Reformas								
Pensões								
Outros Benefícios Previdenciários								
Outras Despesas Previdenciárias								
Compensação Previdenciária do RPPS para o RGPS								
Demais Despesas Previdenciárias								
TOTAL DAS DESPESAS PREVIDENCIÁRIAS RPPS (VI) = (IV + V)								
RESULTADO PREVIDENCIÁRIO (VII) = (III - VI)								
RECURSO RPPS ARRECADADOS EM EXERCÍCIO								
VALOR								
RESERVA ORÇAMENTÁRIA DO RPPS								
VALOR								
APORTES DE RECURSOS PARA O PLANO PREVIDENCIÁRIO DO RPPS								
Plano de Amortização - Contribuição Patronal Suplementar								
Plano de Amortização - Aporte Periódico de Valores Predefinidos								
Outros Aportes para o RPPS								
Recursos para Cobertura de Déficit Financeiro								
BENS E DIREITOS DO RGPS								
Caixa								
Bancos Conta Movimento								
Investimentos e Aplicações								
Outros Bens e Direitos								

SEM MOVIMENTO




RECEITAS PREVIDENCIÁRIAS - RPPS	PREVISÃO INICIAL	PREVISÃO ATUALIZADA	RECEITAS REALIZADAS	
			Até o Bimestre/ <Exercício>	Até o Bimestre/ <Exercício Anterior>
RECEITAS CORRENTES (VIII) Receita de Contribuições dos Segurados Civil Ativo Inativo Pensionista Militar Ativo Inativo Pensionista Receita de Contribuições Patronais Civil Ativo Inativo Pensionista Militar Ativo Inativo Pensionista Em Regime de Parcelamento de Débitos Receita Patrimonial Receitas Imobiliárias Receitas de Valores Mobiliários Outras Receitas Patrimoniais Receita de Serviços Outras Receitas Correntes Compensação Previdenciária do RGPS para o RPPS Demais Receitas Correntes RECEITAS DE CAPITAL (IX) Alienação de Bens, Direitos e Ativos Amortização de Empréstimos Outras Receitas de Capital RECEITAS DE CAPITAL (IX) Alienação de Bens Amortização de Empréstimos Outras Receitas de Capital				
TOTAL DAS RECEITAS PREVIDENCIÁRIAS RPPS - (X) = (VIII + IX)				


SEM MOVIMENTO


DESPESAS PREVIDENCIÁRIAS - RPPS	DOTAÇÃO INICIAL	DOTAÇÃO ATUALIZADA	DESPESAS EMPENHADAS		DESPESAS LIQUIDADAS		INSCRITAS EM RESTOS A PAGAR NÃO	
			Até o Bimestre/ <Exercício>	Até o Bimestre/ <Exercício Anterior>	Até o Bimestre/ <Exercício Anterior>	Até o Bimestre/ <Exercício Anterior>	Em <Exercício>	Em <Exercício Anterior>
ADMINISTRAÇÃO (XI)								
Despesas Correntes								
Despesas de Capital								
PREVIDÊNCIA (XII)								
Benefícios - Civil								
Aposentadorias								
Pensões								
Outros Benefícios Previdenciários								
Benefícios - Militar								
Reformas								
Pensões								
Outros Benefícios Previdenciários								
Outras Despesas Previdenciárias								
Compensação Previdenciária do RPPS para o RGPS								
Demais Despesas Previdenciárias								
TOTAL DAS DESPESAS PREVIDENCIÁRIAS (XIII) = (XI + XII)								
RESULTADO PREVIDENCIÁRIO (XIV) = (X-XIII)								


SEM MOVIMENTO

APORTES DE RECURSOS PARA O PLANO FINANCEIRO DO RPPS	APORTES REALIZADOS
Recursos para Cobertura de Insuficiências Financeiras	
Recursos para Formação de Reserva	

FONTE: Sistema: <Maquiavel>, Unidade Responsável: <Município de Gararu >, Emissão: <20/09/2017>.


 ELIZABETH FREITAS SANTOS DE OLIVEIRA
 PREFEITA MUNICIPAL


 JOSE JUCIVALDO ALVES SANTANA
 SECRETARIO FINANÇAS


 TATYANA SOUSA CRUZ
 CONTADORA CRC/SE Nº 7.798



 ELISANDRA FELIX DE SANTANA
 SECRETARIA DE ADMINISTRAÇÃO


PREFEITURA MUNICIPAL DE GARARU
RELATÓRIO RESUMIDO DA EXECUÇÃO ORÇAMENTÁRIA
DEMONSTRATIVO DO RESULTADO NOMINAL
ORÇAMENTOS FISCAL E DA SEGURIDADE SOCIAL
PERÍODO DE JULHO A AGOSTO DE 2017


RREO - ANEXO 5 (LRF, art 53, inciso III)


DÍVIDA FISCAL LÍQUIDA	SALDO			R\$ 1,00
	Em 31/Dez/Exercício Anterior>	Em <Bimestre Anterior>	Em <Bimestre>	(c)
DÍVIDA CONSOLIDADA (I)				1.652.982,11
DEDUÇÕES (II)				2.879.890,72
Disponibilidade de Caixa bruta	2.987.375,30	2.987.375,30	-	1.987.683,17
(-) Restos a Pagar Processados (Exceto precatórios)	2.100.104,86	2.100.104,86		
Demais Haveres Financeiros	887.270,44	887.270,44		892.207,55
DÍVIDA CONSOLIDADA LÍQUIDA (III) = (I - II)	2.987.375,30	2.987.375,30	-	1.226.908,61
RECEITA DE PRIVATIZAÇÕES (IV)				
PASSIVOS RECONHECIDOS (V)				
DÍVIDA FISCAL LÍQUIDA (VI) = (III + IV - V)	-	2.987.375,30	-	1.226.908,61
PERÍODO DE REFERÊNCIA				
RESULTADO NOMINAL	No Bimestre	Até o Bimestre		
	(c-b)	(c-a)		
	1.760.466,69	1.760.466,69		
DISCRIMINAÇÃO DA META FISCAL				
VALOR CORRENTE				
META DE RESULTADO NOMINAL FIXADA NO AMF DA LDO PARA O EXERCÍCIO DE REFERÊNCIA				
-				

FONTE: Sistema: <Maquiavel>, Unidade Responsável: <Município de Gararu >, Emissão: <20/09/2017>.


 ELIZABETH FREITAS SANTOS DE OLIVEIRA
 PREFEITA MUNICIPAL


 TATYANA SOUSA CRUZ
 CONTADORA CRC/SE N° 7.798


 JOSÉ JUCIVALDO ALVES SANTANA
 SECRETÁRIO FINANÇAS


 ELISANDRA FELIX DE SANTANA
 SECRETÁRIA DE ADMINISTRAÇÃO


PREFEITURA MUNICIPAL DE GARARU
RELATÓRIO RESUMIDO DA EXECUÇÃO ORÇAMENTÁRIA
DEMONSTRATIVO DO RESULTADO PRIMÁRIO - ESTADOS, DISTRITO FEDERAL E MUNICÍPIOS
ORÇAMENTOS FISCAL E DA SEGURIDADE SOCIAL
PERÍODO DE JULHO A AGOSTO DE 2017


RECEITAS PRIMÁRIAS	PREVISÃO ATUALIZADA	RECEITAS REALIZADAS		Em reais
		Até o Bimestre/ <Exercício>	Até o Bimestre/ <Exercício Anterior>	
RECEITAS PRIMÁRIAS CORRENTES (I)	24.610.143,20	11.787.895,26		6.576.768,88
Recargas Tributárias	301.500,00	392.430,48		238.456,93
IPTU	7.000,00	4.236,10		2.994,98
ISS	120.500,00	127.417,00		140.406,16
ITBI	50.000,00	14.540,00		16.780,00
IRRF	124.000,00	225.513,08		63.980,92
Outras Receitas Tributárias		20.724,30		14.294,87
Recargas de Contribuições	1.000,00	0,00		0,00
Recargas Previdenciárias				
Outras Receitas de Contribuições	1.000,00	0,00		
Receita Patrimonial Líquida	116.500,00	92.391,00		33.816,34
Receita Patrimonial	116.500,00	92.391,00		33.816,34
(-) Aplicações Financeiras				
Transferências Correntes	23.944.000,00	11.271.383,22		6.304.067,13
Cota-Parte do FPM	10.300.000,00	6.644.273,34		3.095.995,34
Cota-Parte do ICMS	1.800.000,00	1.801.060,27		780.793,12
Cota-Parte do IPVA	120.000,00	80.436,00		44.925,19
Convênios	6.000,00	416.725,00		4.710,26
Outras Transferências Correntes	11.718.000,00	2.328.888,61		2.377.643,22
Demais Receitas Correntes	247.143,20	31.690,56		428,48
Dívida Ativa	3.000,00	0,00		
Diversas Receitas Correntes	244.143,20	31.690,56		428,48
RECEITAS DE CAPITAL (II)	1.500.000,00	0,00		0,00
Operações de Crédito (III)				
Amortização de Empréstimos (IV)				
Alienação de Bens (V)	5.890,00	0,00		0,00
Transferências de Capital	1.490.182,00	0,00		0,00
Convênios	1.490.182,00			
Outras Transferências de Capital				
Outras Receitas de Capital	3.928,00			
RECEITAS PRIMÁRIAS DE CAPITAL (VI) = (II - III - IV - V)	1.494.110,00	0,00		0,00
RECEITA PRIMÁRIA TOTAL (VII) = (I + VI)	26.104.253,20	11.787.895,26		6.576.768,88





DESPESAS PRIMÁRIAS	DOTAÇÃO ATUALIZADA	DESPESAS EMPENHADAS		DESPESAS LIQUIDADAS		INSCRITAS EM RESTOS A PAGAR NÃO PROCESSADOS	
		Até o Bimestre/ <Exercício>	Até o Bimestre/ <Exercício Anterior>	Até o Bimestre/ <Exercício>	Até o Bimestre/ <Exercício Anterior>	Em <Exercício>	Em <Exercício Anterior>
DESPESAS CORRENTES (VIII)	21.642.712,00	18.579.768,44	21.190.971,06	13.578.006,32	5.467.410,57	5.001.762,12	15.723.560,49
Pessoal e Encargos Sociais	15.721.781,00	13.665.164,56	14.712.899,11	10.468.840,01	4.358.666,35	3.196.324,55	10.354.232,76
Juros e Encargos da Dívida (IX)	20,00	0,00		0,00		0,00	0,00
Outras Despesas Correntes	5.920.911,00	4.914.603,88	6.478.071,95	3.109.166,31	1.108.744,22	1.805.437,57	5.369.327,73
DESPESAS PRIMÁRIAS CORRENTES (X) = (VIII - IX)	21.642.692,00	18.579.768,44	21.190.971,06	13.578.006,32	5.467.410,57	5.001.762,12	15.723.560,49
DESPESAS DE CAPITAL (XI)	857.238,00	604.202,91	142.868,41	472.580,00	142.868,41	131.622,91	0,00
Investimentos	478.838,00	232.702,91	650,00	125.562,11	650,00	107.140,80	0,00
Inversões Financeiras	6.150,00	0,00	0,00	0,00	0,00	0,00	0,00
Concessão de Empréstimos (XII)	0,00	0,00				0,00	0,00
Aquisição de Título de Capital já Integralizado (XIII)	0,00	0,00				0,00	0,00
Demais Inversões Financeiras	6.150,00	0,00		0,00		0,00	0,00
Amortização da Dívida (XIV)	372.250,00	371.500,00	142.218,41	347.017,89	142.218,41	24.482,11	0,00
DESPESAS PRIMÁRIAS DE CAPITAL (XV)=(XI-XII-XIII-XIV)	484.988,00	232.702,91	650,00	125.562,11	650,00	107.140,80	0,00
RESERVA DE CONTINGÊNCIA (XVI)	50,00						
RESERVADO RPPS (XVII)	0,00						
DESPESA PRIMÁRIA TOTAL (XVIII)=(X+XV+XVI+XVII)	22.127.730,00	18.812.471,35	21.191.621,06	13.703.568,43	5.468.060,57	5.108.902,92	15.723.560,49
RESULTADO PRIMÁRIO (XIX) = (VII - XVIII)	3.976.523,20	-18.812.471,35	-14.614.852,18	-1.915.673,17	1.108.708,31	6.678.992,34	-9.146.791,61
SALDO DE EXERCÍCIOS ANTERIORES							
DISCRIMINAÇÃO DA META FISCAL				VALOR CORRENTE			
META DE RESULTADO PRIMÁRIO FIXADA NO ANEXO DE METAS FISCAIS DA LDO P/ O EXERCÍCIO DE REFERÊNCIA				0,00			

FONTE: Sistema: <Maquiavel>, Unidade Responsável: <Município de Gararu >, Emissão: <20/09/2017>.


 ELIZABETH FREITAS SANTOS DE OLIVEIRA
 PREFEITA MUNICIPAL


 JOSÉ TUCIVÁLDO ALVES SANTANA
 SECRETÁRIO FINANÇAS


 ELISANDRA FELIX DE SANTANA
 SECRETÁRIA DE ADMINISTRAÇÃO



 TATYANA SOUSA CRUZ
 CONTADOR CRC/SE Nº 7.798

PREFEITURA MUNICIPAL DE GARARU
RELATÓRIO RESUMIDO DA EXECUÇÃO ORÇAMENTÁRIA
DEMONSTRATIVO DOS RESTOS A PAGAR POR PODER E ORGÃO
ORÇAMENTOS FISCAL E DA SEGURIDADE SOCIAL
PERÍODO DE JULHO A AGOSTO DE 2017


RREO - ANEXO 7 (LRF, art. 53, inciso V)


PODER/ÓRGÃO	RESTOS A PAGAR PROCESSADOS E NÃO PROCESSADOS LIQUIDADOS EM EXERCÍCIOS ANTERIORES						RESTOS A PAGAR NÃO PROCESSADOS						Saldo Total l = (e + k)
	Inscritos		Saldo a pagar e=(a+b)-(c+d)	Cancelados (d)	Pagos (c)	Liquidados (h)	Inscritos		Pagos (i)	Cancelados (j)	Saldo k=(f+g)-(i+j)		
	Em Exercícios Anteriores (a)	Em 31 de dezembro de <Exercício Anterior> (b)					Em Exercícios Anteriores (f)	Em 31 de dezembro de <Exercício Anterior> (g)					
RESTOS A PAGAR (EXCETO INTRA-ORÇAMENTÁRIOS) (I)	574.892,49	1.372.838,86	988.129,61	-	959.601,74	25.075,08	399.743,30	23.675,08	-	376.068,22	1.364.197,83		
PODER EXECUTIVO	574.892,49	1.372.838,86	988.129,61	-	959.601,74	25.075,08	399.743,30	23.675,08	-	376.068,22	1.364.197,83		
PODER LEGISLATIVO	-	-	-	-	-	-	-	-	-	0	-		
RESTOS A PAGAR (INTRA-ORÇAMENTÁRIOS) (II)	-	-	-	-	-	-	-	-	-	-	-		
TOTAL (III) = (I + II)	574.892,49	1.372.838,86	988.129,61	-	959.601,74	25.075,08	399.743,30	23.675,08	-	376.068,22	1.364.197,83		

FONTE: Sistema: <Mupinivet>, Unidade Responsável: <Município de Gararu>, Emissor: <20/09/2017>.


ELIZABETH FREITAS SANTOS DE OLIVEIRA
PREFEITA MUNICIPAL


JOSÉ JUCIVALDO ALVES SANTANA
SECRETÁRIO FINANÇAS


ELISANDRA FELIX DE SANTANA
SECRETÁRIA DE ADMINISTRAÇÃO


TATIANA SOUSA CRUZ
CONTADOR CRC/SE Nº 7.798

PREFEITURA MUNICIPAL DE GARARU
RELATÓRIO RESUMIDO DA EXECUÇÃO ORÇAMENTÁRIA
DEMONSTRATIVO DAS RECEITAS E DESPESAS COM MANUTENÇÃO E DESENVOLVIMENTO DO ENSINO - MDE
ORÇAMENTOS FISCAL E DA SEGURIDADE SOCIAL
PERÍODO DE JULHO A AGOSTO DE 2017

RREO - ANEXO 8 (LDB, art. 72)

R\$ 1,00

RECEITAS DO ENSINO				
RECEITA RESULTANTE DE IMPOSTOS (caput do art. 212 da Constituição)	PREVISÃO INICIAL	PREVISÃO ATUALIZADA (a)	RECEITAS REALIZADAS	
			Até o Bimestre (b)	
			(c) = (b/a) x 100 %	
1- RECEITA DE IMPOSTOS	307.500,00	307.500,00	371.706,18	120,88%
1.1- Receita Resultante do Imposto sobre a Propriedade Predial e Territorial Urbana – IPTU	9.000,00	9.000,00	4.236,10	47,07%
1.1.1- IPTU	7.000,00	7.000,00	4.236,10	60,52%
1.1.2- Multas, Juros de Mora, Dívida Ativa e Outros Encargos do IPTU	2.000,00	2.000,00	0,00	0,00%
1.2- Receita Resultante do Imposto sobre Transmissão Inter Vivos – ITBI	52.000,00	52.000,00	14.540,00	27,96%
1.2.1- ITBI	50.000,00	50.000,00	14.540,00	29,08%
1.2.2- Multas, Juros de Mora, Dívida Ativa e Outros Encargos do ITBI	2.000,00	2.000,00	0,00	0,00%
1.3- Receita Resultante do Imposto sobre Serviços de Qualquer Natureza – ISS	122.500,00	122.500,00	127.417,00	104,01%
1.3.1- ISS	120.500,00	120.500,00	127.417,00	105,74%
1.3.2- Multas, Juros de Mora, Dívida Ativa e Outros Encargos do ISS	2.000,00	2.000,00	0,00	0,00%
1.4- Receita Resultante do Imposto de Renda Retido na Fonte – IRRF	124.000,00	124.000,00	225.513,08	181,87%
1.4.1- IRRF	124.000,00	124.000,00	225.513,08	181,87%
1.5- Receita Resultante do Imposto Territorial Rural - ITR	0,00	0,00	0,00	#DIV/0!
1.5.1- ITR	0,00	0,00	0,00	#DIV/0!
1.5.2- Multas, Juros de Mora, Dívida Ativa e Outros Encargos do ITR	0,00	0,00	0,00	#DIV/0!
2- RECEITA DE TRANSFERÊNCIAS CONSTITUCIONAIS E LEGAIS	12.235.000,00	12.235.000,00	8.528.978,93	69,71%
2.1- Cota-Parte FPM	10.300.000,00	10.300.000,00	6.644.273,34	64,51%
2.2- Cota-Parte ICMS	1.800.000,00	1.800.000,00	1.801.060,27	100,06%
2.3- ICMS-Desoneração – L.C. n°87/1996	5.000,00	5.000,00	450,16	9,00%
2.4- Cota-Parte IPI-Exportação	5.000,00	5.000,00	1.389,10	27,78%
2.5- Cota-Parte ITR	5.000,00	5.000,00	1.370,06	27,40%
2.6- Cota-Parte IPVA	120.000,00	120.000,00	80.436,00	67,03%
3-TOTAL DA RECEITA DE IMPOSTOS (1 + 2)	12.542.500,00	12.542.500,00	8.900.685,11	70,96%
RECEITAS ADICIONAIS PARA FINANCIAMENTO DO ENSINO				
	PREVISÃO INICIAL	PREVISÃO ATUALIZADA (a)	RECEITAS REALIZADAS	
			Até o Bimestre (b)	
			(c) = (b/a) x 100 %	
4- RECEITA DA APLICAÇÃO FINANCEIRA DE OUTROS RECURSOS DE IMPOSTOS VINCULADOS AO ENSINO	0,00	0,00	0,00	#DIV/0!
5- RECEITA DE TRANSFERÊNCIAS DO FNDE	1.259.500,00	1.259.500,00	457.518,94	36,33%
5.1- Transferências do Salário-Educação	241.000,00	241.000,00	184.567,61	76,58%
5.2- Transferências Diretas - PDDE	100.000,00	100.000,00	3.840,00	3,84%
5.3- Transferências Diretas - PNAE	771.500,00	771.500,00	82.088,40	10,64%
5.4- Transferências Diretas - PNATE	100.000,00	100.000,00	82.448,04	82,45%
5.5 - Outras Transferências do FNDE	47.000,00	47.000,00	104.574,89	222,50%
5.6 - Aplicação Financeira dos Recursos do FNDE	0,00	0,00	0,00	#DIV/0!
6- RECEITA DE TRANSFERÊNCIAS DE CONVÊNIOS	6.000,00	6.000,00	416.725,00	6945,42%
6.1- Transferências de Convênios	6.000,00	6.000,00	416.725,00	6945,42%
6.2- Aplicação Financeira dos Recursos de Convênios	0,00	0,00	0,00	#DIV/0!
7- RECEITA DE OPERAÇÕES DE CRÉDITO	0,00	0,00	0,00	#DIV/0!
8- OUTRAS RECEITAS PARA FINANCIAMENTO DO ENSINO	0,00	0,00	0,00	#DIV/0!
9-TOTAL DAS RECEITAS ADICIONAIS PARA FINANCIAMENTO DO ENSINO	1.265.500,00	1.265.500,00	874.243,94	69,08%

RECEITAS DO FUNDEB	FUNDEB		PREVISÃO ATUALIZADA (a)	RECEITAS REALIZADAS	
	PREVISÃO INICIAL	PREVISÃO ATUALIZADA		Até o Bimestre (b)	(c) = (b/a)x100 %
10- RECEITAS DESTINADAS AO FUNDEB	2.447.000,00	2.447.000,00	2.447.000,00	1.705.795,79	69,71%
10.1- Cota-Parte FPM Destinada ao FUNDEB – (20% de 2.1)	2.060.000,00	2.060.000,00	2.060.000,00	1.328.854,67	64,51%
10.2- Cota-Parte ICMS Destinada ao FUNDEB – (20% de 2.2)	360.000,00	360.000,00	360.000,00	360.212,05	100,06%
10.3- ICMS-Desoneratão Destinada ao FUNDEB – (20% de 2.3)	1.000,00	1.000,00	1.000,00	90,03	9,00%
10.4- Cota-Parte IPI-Exportação Destinada ao FUNDEB – (20% de 2.4)	1.000,00	1.000,00	1.000,00	277,82	27,78%
10.5- Cota-Parte ITR ou ITR Arrecadado Destinados ao FUNDEB – (20% de (1.5 – 1.5.5) + 2.5))	1.000,00	1.000,00	1.000,00	274,01	27,40%
10.6- Cota-Parte IPVA Destinada ao FUNDEB – (20% de 2.6)	24.000,00	24.000,00	24.000,00	16.087,20	67,03%
11- RECEITAS RECEBIDAS DO FUNDEB	8.773.000,00	8.773.000,00	8.773.000,00	4.547.501,64	51,84%
11.1- Transferências de Recursos do FUNDEB	8.770.000,00	8.770.000,00	8.770.000,00	4.537.228,99	51,74%
11.2- Complementação da União ao FUNDEB	0,00	0,00	0,00	0,00	#DIV/0!
11.3- Receita de Aplicação Financeira dos Recursos do FUNDEB	3.000,00	3.000,00	3.000,00	10.272,65	342,42%
12- RESULTADO LÍQUIDO DAS TRANSFERÊNCIAS DO FUNDEB (11.1 – 10)	6.326.000,00	6.326.000,00	6.326.000,00	2.841.705,85	44,92%

[SE RESULTADO LÍQUIDO DA TRANSFERÊNCIA (12) > 0] = ACRESCIMO RESULTANTE DAS TRANSFERÊNCIAS DO FUNDEB

[SE RESULTADO LÍQUIDO DA TRANSFERÊNCIA (12) < 0] = DECRÉSCIMO RESULTANTE DAS TRANSFERÊNCIAS DO FUNDEB

DESPESAS DO FUNDEB	DOTAÇÃO INICIAL	DOTAÇÃO ATUALIZADA (d)	DESPESAS EMPENHADA		DESPESAS LIQUIDADAS		INSCRITAS EM RESTOS A PAGAR NÃO PROCESSADO (i)
			Até o Bimestre (e)	(f) = (e/d) %	Até o Bimestre (g)	(h) = (g/d) %	
13- PAGAMENTO DOS PROFISSIONAIS DO MAGISTÉRIO	7.032.000,00	5.692.279,00	5.425.000,00	95,30%	3.551.692,41	62,39%	-
13.1- Com Educação Infantil	5.000,00	5.000,00	-	0,00%	-	0,00%	-
13.2- Com Ensino Fundamental	7.027.000,00	5.687.279,00	5.425.000,00	95,39%	3.551.692,41	62,45%	-
14- OUTRAS DESPESAS	1.745.000,00	1.604.700,00	1.541.270,00	96,05%	1.345.333,81	83,84%	-
14.1- Com Educação Infantil	12.000,00	12.000,00	-	0,00%	-	0,00%	-
14.2- Com Ensino Fundamental	1.733.000,00	1.592.700,00	1.541.270,00	96,77%	1.345.333,81	84,47%	-
15- TOTAL DAS DESPESAS DO FUNDEB (13 + 14)	8.777.000,00	7.296.979,00	6.966.270,00	191,35%	4.897.026,22	146,23%	-

DEDUÇÕES PARA FINS DE LIMITE DO FUNDEB

DESPESAS DO FUNDEB		VALOR
16- RESTOS A PAGAR INSCRITOS NO EXERCÍCIO SEM DISPONIBILIDADE FINANCEIRA DE RECURSOS DO FUNDEB		
16.1 - FUNDEB 60%		-
16.2 - FUNDEB 40%		-
17 - DESPESAS CUSTEADAS COM O SUPERÁVIT FINANCEIRO, DO EXERCÍCIO ANTERIOR, DO FUNDEB		
17.1 - FUNDEB 60%		-
17.2 - FUNDEB 40%		-

INDICADORES DO FUNDEB		VALOR
18- TOTAL DAS DEDUÇÕES CONSIDERADAS PARA FINS DE LIMITE DO FUNDEB (16 + 17)		
19 - TOTAL DAS DESPESAS DO FUNDEB PARA FINS DE LIMITE (15 - 18)		4.897.026,22
19.1- MÍNIMO DE 60% DO FUNDEB NA REMUNERAÇÃO DO MAGISTÉRIO ¹ ((13 – (16.1+17.1))/11)*100		78,10%
19.2- MÁXIMO DE 40% EM DESPESAS COM MDE, QUE NÃO REMUNERAÇÃO DO MAGISTÉRIO ¹ ((14-(16.2+17.2))/11)*100		29,58%
19.3 - MÁXIMO DE 5% NÃO APLICADO NO EXERCÍCIO (100-(19.1+19.2))%		98,92%

CONTROLE DA UTILIZAÇÃO DE RECURSOS NO EXERCÍCIO SUBSEQUENTE		VALOR
20 - RECURSOS RECEBIDOS DO FUNDEB EM <EXERCÍCIO ANTERIOR> QUE NÃO FORAM UTILIZADOS		
21 - DESPESAS CUSTEADAS COM O SALDO DO ITEM 20 ATÉ O 1º TRIMESTRE DE <EXERCÍCIO >		

MANUTENÇÃO E DESENVOLVIMENTO DO ENSINO – DESPESAS CUSTEADAS COM A RECEITA RESULTANTE DE IMPOSTOS E RECURSOS DO FUNDEB

DESPESAS COM AÇÕES TÍPICAS DE MDE	DOTAÇÃO INICIAL	DOTAÇÃO ATUALIZADA (d)	DESPESAS EMPENHADAS		DESPESAS LIQUIDADAS		INSCRITAS EM RESTOS A PAGAR NÃO PROCESSADO
			Até o Bimestre (e)	% f=(e/d)*100	Até o Bimestre (g)	% h=(g/d)*100	
22 - EDUCAÇÃO INFANTIL	36.000,00	36.000,00	0,00	0%	0,00	0%	0,00
22.1 - Creche	36.000,00	36.000,00	0,00	0%	0,00	0%	0,00
22.1.1 - Despesa Custeadas com Recurso do FUNDEB	5.000,00	5.000,00	0,00	0%	0,00	0%	0,00
22.1.2 - Despesa Custeada com Outros Recursos de Impostos	31.000,00	31.000,00	0,00	0%	0,00	0%	0,00
22.2 - Pré-escola	0,00	0,00	0,00	#DIV/0!	0,00	#DIV/0!	0,00
22.2.1 - Despesa Custeadas com Recurso do FUNDEB	0,00	0,00	0,00	#DIV/0!	0,00	#DIV/0!	0,00
22.2.2 - Despesa Custeada com Outros Recursos de Impostos	0,00	0,00	0,00	#DIV/0!	0,00	#DIV/0!	0,00
23 - ENSINO FUNDAMENTAL	8.524.000,00	6.783.930,18	6.251.767,82	92%	4.284.454,98	63%	0,00
23.1 - Despesas Custeadas com Recursos do FUNDEB	7.027.000,00	5.687.279,00	5.425.000,00	95%	3.551.692,41	62%	0,00
23.2 - Despesas Custeadas com Outros Recursos de Impostos	1.497.000,00	1.096.651,18	826.767,82	75%	732.762,57	67%	0,00
24 - ENSINO MÉDIO	0,00	0,00	0,00	#DIV/0!	0,00	#DIV/0!	0,00
25 - ENSINO SUPERIOR	0,00	0,00	0,00	#DIV/0!	0,00	#DIV/0!	0,00
26 - ENSINO PROFISSIONAL NÃO INTEGRADO AO ENSINO REGULAR	0,00	0,00	0,00	#DIV/0!	0,00	#DIV/0!	0,00
27 - OUTRAS	0,00	0,00	0,00	#DIV/0!	0,00	#DIV/0!	0,00
28 - TOTAL DAS DESPESAS COM AÇÕES TÍPICAS DE MDE	8.560.000,00	6.819.930,18	6.251.767,82	92%	4.284.454,98	63%	0,00
DEDUÇÕES CONSIDERADAS PARA FINS DE LIMITE CONSTITUCIONAL							
29 - RESULTADO LÍQUIDO DAS TRANSFERÊNCIAS DO FUNDEB							1.705.795,79
30 - DESPESAS CUSTEADAS COM A COMPLEMENTAÇÃO DO FUNDEB NO EXERCÍCIO							-
31 - RECEITA DE APLICAÇÃO FINANCEIRA DOS RECURSOS DO FUNDEB ATÉ O BIMESTRE = (50 h)							-
32 - DESPESAS CUSTEADAS COM O SUPERÁVIT FINANCEIRO, DO EXERCÍCIO ANTERIOR, DO FUNDEB							-
33 - DESPESAS CUSTEADAS COM O SUPERÁVIT FINANCEIRO, DO EXERCÍCIO ANTERIOR, DE OUTROS RECURSOS DE IMPOSTOS							-
34 - RESTOS A PAGAR INSCRITOS NO EXERCÍCIO SEM DISPONIBILIDADE FINANCEIRA DE RECURSOS DE IMPOSTOS VINCULADOS AO ENSINO*							-
35 - CANCELAMENTO, NO EXERCÍCIO, DE RESTOS A PAGAR INSCRITOS COM DISPONIBILIDADE FINANCEIRA DE RECURSOS DE IMPOSTOS VINCULADOS AO ENSINO = (45j)							-
36 - TOTAL DAS DEDUÇÕES CONSIDERADAS PARA FINS DE LIMITE CONSTITUCIONAL (29 + 30 + 31 + 32 + 33 + 34 + 35)							1.705.795,79
37 - TOTAL DAS DESPESAS PARA FINS DE LIMITE ((22 + 23) + (36))							2.438.558,36
38 - PERCENTUAL DE APLICAÇÃO EM MDE SOBRE A RECEITA LÍQUIDA DE IMPOSTOS ((37) / (3) * 100) % - LIMITE CONSTITUCIONAL 25%							27,40%

OUTRAS INFORMAÇÕES PARA CONTROLE

OUTRAS DESPESAS CUSTEADAS COM RECEITAS ADICIONAIS PARA FINANCIAMENTO DO ENSINO	DOTAÇÃO INICIAL	DOTAÇÃO ATUALIZADA (d)	DESPESAS EMPENHADAS		DESPESAS LIQUIDADAS		INSCRITAS EM RESTOS A PAGAR NÃO PROCESSADO
			Até o Bimestre (e)	% f=(e/d)*100	Até o Bimestre (g)	% h=(g/d)*100	
39 - DESPESAS CUSTEADAS COM A APLICAÇÃO FINANCEIRA DE OUTROS RECURSOS DE IMPOSTOS VINCULADOS AO ENSINO	1.805.000,00	2.043.000,00	1.877.162,60	92%	490.332,92	24,00%	0,00
40 - DESPESAS CUSTEADAS COM A CONTRIBUIÇÃO SOCIAL DO SALÁRIO-EDUCAÇÃO	241.000,00	136.690,00	131.099,88	96%	117.892,56	86,25%	0,00
41 - DESPESAS CUSTEADAS COM OPERAÇÕES DE CRÉDITO	146.000,00	778.516,00	671.758,53	86%	343.273,17	44,09%	0,00
42 - DESPESAS CUSTEADAS COM OUTRAS RECEITAS PARA FINANCIAMENTO DO ENSINO	321.500,00	676.917,73	232.482,82	34%	152.560,26	22,54%	0,00
43 - TOTAL DAS OUTRAS DESPESAS CUSTEADAS COM RECEITAS ADICIONAIS PARA FINANCIAMENTO DO ENSINO (39 + 40 + 41 + 42)	2.513.500,00	3.635.123,73	2.912.503,83	80%	1.104.058,91	30,37%	0,00
44 - TOTAL GERAL DAS DESPESAS COM EDUCAÇÃO (28+43)	11.073.500,00	10.455.053,91	9.164.271,65	171,79%	5.388.513,89	93,19%	0,00

RESTOS A PAGAR INSCRITOS COM DISPONIBILIDADE FINANCEIRA DE RECURSOS DE IMPOSTOS VINCULADOS AO ENSINO	SALDO ATÉ O BIMESTRE	CANCELADO EM <EXERCÍCIO>
45 - RESTOS A PAGAR DE DESPESAS COM MDE		(j)
45.1 - Executadas com Recursos de Impostos Vinculados ao Ensino	0,00	0,00
45.2 - Executadas com Recursos do FUNDEB	0,00	0,00
CONTRÓLE DA DISPONIBILIDADE FINANCEIRA	FUNDEB	SALÁRIO EDUCAÇÃO
46- SALDO FINANCEIRO EM 31 DE DEZEMBRO DE <EXERCÍCIO ANTERIOR>	64.753,09	3.002,38
47- (+) INGRESSO DE RECURSOS ATÉ O BIMESTRE	2.954.916,99	102.158,62
48- (-) PAGAMENTOS EFETUADOS ATÉ O BIMESTRE	2.847.724,79	21.896,63
48.1 - Orçamento do Exercício	2.209.594,24	21.896,63
48.2 - Restos a Pagar	638.130,55	0,00
49- (+) RECEITA DE APLICAÇÃO FINANCEIRA DOS RECURSOS ATÉ O BIMESTRE	10.272,65	0,00
50- (=) DISPONIBILIDADE FINANCEIRA ATÉ O BIMESTRE	182.217,94	83.264,37
51 - (+) Ajustes	0,00	0,00
51.1 - Retenções	0,00	0,00
51.2 - Conciliação Bancária	0,00	0,00
52 - (=) SALDO FINANCEIRO CONCILIADO	182.217,94	83.264,37

FONTE: Sistema: <Maquiavel>, Unidade Responsável: <Município de Gararu >, Emissão: <20/09/2017>.

¹ Limites mínimos anuais a serem cumpridos no encerramento do exercício.

² Art. 21, § 2º, Lei 11.494/2007: "Até 5% dos recursos recebidos à conta dos Fundos, inclusive relativos à complementação da União recebidos nos termos do §1º do art. 6º desta Lei, poderão ser utilizados no 1º trimestre do exercício imediatamente subsequente, mediante


³ Caput do artigo 212 da CF/1988


⁴ Os valores referentes à parcela dos Restos a Pagar inscritos sem disponibilidade financeira vinculada à educação deverão ser informados somente no RREO do último bimestre do exercício.


⁵ Limites mínimos anuais a serem cumpridos no encerramento do exercício, no âmbito de atuação prioritária, conforme LDB, art. 11, V.


⁶ Nos cinco primeiros bimestres do exercício o acompanhamento poderá ser feito com base na despesa empenhada ou na despesa liquidada. No último bimestre do exercício, o valor deverá corresponder ao total da despesa empenhada.

⁷ Essa coluna poderá ser apresentada somente no último bimestre


 ELIZABETH FREITAS SANTOS DE OLIVEIRA
 PREFEITA MUNICIPAL


 JOSÉ JUCIVALDO ALVES SANTANA
 SECRETARIO FINANÇAS


 ELISANDRA FELIX DE SANTANA
 SECRETARIA DE ADMINISTRAÇÃO


 TATYANA SOUSA CRUZ
 CONTADORA CRC/SP Nº 7.798

PREFEITURA MUNICIPAL DE GARARU
 RELATÓRIO RESUMIDO DA EXECUÇÃO ORÇAMENTÁRIA
DEMONSTRATIVO DAS RECEITAS DE OPERAÇÕES DE CRÉDITO E DESPESAS DE CAPITAL
 ORÇAMENTOS FISCAL E DA SEGURIDADE SOCIAL
 PERÍODO DE JULHO A AGOSTO DE 2017

RREO – ANEXO 9 (LRF, art.53, § 1º, inciso I)		Em Reais												
<u>RECEITAS</u>	PREVISÃO ATUALIZADA (a)	RECEITAS REALIZADAS Até o bimestre (b)	SALDO NÃO REALIZADO (c) = (a - b)											
RECEITAS DE OPERAÇÕES DE CRÉDITO (I)	-	-	-	-										
SEM MOVIMENTO														
DESPESAS DE CAPITAL	-	-	-	-										
(-) Incentivos Fiscais a Contribuinte	-	-	-	-										
(-) Incentivos Fiscais a Contribuinte por Instituições Financeiras	-	-	-	-										
DESPESA DE CAPITAL LIQUIDA (II)	-	-	-	-										
<table border="1" style="width: 100%; border-collapse: collapse;"> <thead> <tr> <th style="width: 25%;">DOTAÇÃO ATUALIZADA (c)</th> <th style="width: 25%;">DESPESAS EMPENHADAS (d)</th> <th style="width: 25%;">DESPESAS LIQUIDADAS (e)</th> <th style="width: 25%;">DESPESAS INSCRITAS EM RESTOS A PAGAR NÃO PROCESSADOS (f)</th> <th style="width: 20%;">SALDO NÃO EXECUTADO (f) = (d - e)</th> </tr> </thead> <tbody> <tr> <td style="text-align: center;">-</td> <td style="text-align: center;">-</td> <td style="text-align: center;">-</td> <td style="text-align: center;">-</td> <td style="text-align: center;">-</td> </tr> </tbody> </table>					DOTAÇÃO ATUALIZADA (c)	DESPESAS EMPENHADAS (d)	DESPESAS LIQUIDADAS (e)	DESPESAS INSCRITAS EM RESTOS A PAGAR NÃO PROCESSADOS (f)	SALDO NÃO EXECUTADO (f) = (d - e)	-	-	-	-	-
DOTAÇÃO ATUALIZADA (c)	DESPESAS EMPENHADAS (d)	DESPESAS LIQUIDADAS (e)	DESPESAS INSCRITAS EM RESTOS A PAGAR NÃO PROCESSADOS (f)	SALDO NÃO EXECUTADO (f) = (d - e)										
-	-	-	-	-										


FONTE: Sistema: <Maquiavel>, Unidade Responsável: <Município de Gararu >, Emissão: <20/09/2017>.


Notas:


¹ < Operações de Crédito descritas na CF, art. 167, inciso III >


² Durante o exercício, somente as despesas liquidadas são consideradas executadas. No encerramento do exercício, as despesas não liquidadas inscritas em restos a

- a) Despesas liquidadas, consideradas aquelas em que houve a entrega do material ou serviço, nos termos do art. 63 da Lei 4.320/64;
- b) Despesas empenhadas, mas não liquidadas, inscritas em Restos a Pagar não-processados, consideradas liquidadas no encerramento do exercício, por força do art.35, inciso II da Lei 4.320/64.


 ELIZABETH FREITAS SANTOS DE OLIVEIRA
 PREFEITA MUNICIPAL


 TATYANA SOUSA CRUZ
 CONTADORA CRC/SE Nº 7.798


 JOSÉ JUCIVALDO ALVES SANTANA
 SECRETÁRIO FINANÇAS


 ELISANDRA FELIX DE SANTANA
 SECRETÁRIA DE ADMINISTRAÇÃO


PREFEITURA MUNICIPAL DE GARARU
 RELATÓRIO RESUMIDO DA EXECUÇÃO ORÇAMENTÁRIA
DEMONSTRATIVO DA PROJEÇÃO ATUARIAL DO REGIME PRÓPRIO DE PREVIDÊNCIA DOS SERVIDORES
 ORÇAMENTO DA SEGURIDADE SOCIAL
 PERÍODO DE JULHO A AGOSTO DE 2017


RRRO – ANEXO 10 (LRF, art. 53, § 1º, inciso II)

EXERCÍCIO	RECEITAS PREVIDENCIÁRIAS (a)	DESPESAS PREVIDENCIÁRIAS (b)	RESULTADO PREVIDENCIÁRIO (c) = (a - b)	Em Reais SALDO FINANCEIRO DO EXERCÍCIO (d) = ("d" exerc. Anterior) + (c)
SEM MOVIMENTO				


FONTE: Sistema: <Maquiavel>, Unidade Responsável: <Município de Gararu >, Emissão: <20/09/2017>.

1 Projeção atuarial elaborada em <DATA DA AVALIAÇÃO> e oficialmente enviada para o Ministério da Previdência Social – MPS.


 ELIZABETH FREITAS SANTOS DE OLIVEIRA
 PREFEITA MUNICIPAL


 TATYANA SOUSA CRUZ
 CONTADORA CRC/SE Nº 7.798


 JOSÉ JUCIVALDO ALVES SANTANA
 SECRETÁRIO FINANÇAS


 ELISANDRA FELIX DE SANTANA
 SECRETÁRIA DE ADMINISTRAÇÃO

PREFEITURA MUNICIPAL DE GARARU
RELATÓRIO RESUMIDO DA EXECUÇÃO ORÇAMENTÁRIA
DEMONSTRATIVO DAS RECEITAS E DESPESAS COM AÇÕES E SERVIÇOS PÚBLICOS DE SAÚDE
ORÇAMENTOS FISCAL E DA SEGURIDADE SOCIAL
PERÍODO DE JULHO A AGOSTO DE 2017

RREO – ANEXO 12 (LC 141/2012, art. 35)

R\$ 1,00

RECEITAS PARA APURAÇÃO DA APLICAÇÃO EM AÇÕES E SERVIÇOS PÚBLICOS DE SAÚDE	PREVISÃO INICIAL	PREVISÃO ATUALIZADA		RECEITAS REALIZADAS	
		(a)	(b)	Até o Bimestre	(b/a)x100 %
RECEITA DE IMPOSTOS LÍQUIDA (I)	307.500,00	307.500,00	371.706,18	120,88%	
Imposto Predial e Territorial Urbano - IPTU	7.000,00	7.000,00	4.236,10	60,52%	
Imposto sobre Transmissão de Bens Intervivos - ITBI	50.000,00	50.000,00	14.540,00	29,08%	
Imposto sobre Serviços de Qualquer Natureza - ISS	120.500,00	120.500,00	127.417,00	105,74%	
Imposto de Renda Retido na Fonte - IRRF	124.000,00	124.000,00	225.513,08	181,87%	
Multas, Juros de Mora e Outros Encargos dos Impostos	3.000,00	3.000,00	0,00	0,00%	
Divida Ativa dos Impostos	3.000,00	3.000,00	0,00	0,00%	
RECEITA DE TRANSFERÊNCIAS CONSTITUCIONAIS E LEGAIS (II)	12.235.000,00	12.235.000,00	8.528.978,93	69,71%	
Cota-Parte FPM	10.300.000,00	10.300.000,00	6.644.273,34	64,51%	
Cota-Parte ITR	5.000,00	5.000,00	1.370,06	27,40%	
Cota-Parte IPVA	120.000,00	120.000,00	80.436,00	67,03%	
Cota-Parte ICMS	1.800.000,00	1.800.000,00	1.801.060,27	100,06%	
Cota-Parte IPL-Exportação	5.000,00	5.000,00	1.389,10	27,78%	
ICMS Desoneração (LC 87/96)	5.000,00	5.000,00	450,16	9,00%	
TOTAL DAS RECEITAS PARA APURAÇÃO DA SAÚDE (III) = I + II	12.542.500,00	12.542.500,00	8.900.685,11	70,96%	
RECEITAS ADICIONAIS PARA FINANCIAMENTO DA SAÚDE					
TRANSFERÊNCIA DE RECURSOS DO SISTEMA ÚNICO DE SAÚDE-SUS	1.478.000,00	1.478.000,00	1.164.310,54	78,78%	
Provenientes da União	1.415.000,00	1.415.000,00	1.128.914,55	79,78%	
Provenientes dos Estados	47.000,00	47.000,00	4.719,60	10,04%	#DIV/0!
Provenientes de Outros Municípios	0,00	0,00	0,00	0,00%	#DIV/0!
Outras Receitas do SUS	16.000,00	16.000,00	30.676,39	191,73%	#DIV/0!
TRANSFERÊNCIAS VOLUNTÁRIAS	0,00	0,00	0,00	0,00%	#DIV/0!
RECEITAS DE OPERAÇÕES DE CRÉDITO VINCULADAS À SAÚDE	0,00	0,00	0,00	0,00%	#DIV/0!
OUTRAS RECEITAS PARA FINANCIAMENTO DA SAÚDE	0,00	0,00	0,00	0,00%	#DIV/0!
TOTAL RECEITAS ADICIONAIS PARA FINANCIAMENTO DA SAÚDE	1.478.000,00	1.478.000,00	1.164.310,54	78,78%	
DESPESAS COM SAÚDE					
(Por Grupo de Natureza da Despesa)					
DESPESAS CORRENTES	3.873.000,00	3.908.992,00	3.701.959,34	94,70%	
Pessoal e Encargos Sociais	2.931.000,00	2.907.908,00	2.781.501,97	95,65%	
Juros e Encargos da Dívida	942.000,00	1.001.084,00	920.457,37	91,95%	
Outras Despesas Correntes	47.000,00	11.998,00	9.968,60	83,09%	
DESPESAS DE CAPITAL	45.000,00	10.988,00	9.968,60	90,72%	
Investimentos	1.000,00	10,00	0,00	0,00%	
Inversões Financeiras	1.000,00	1.000,00	0,00	0,00%	
Amortização da Dívida	0,00	0,00	0,00	0,00%	
TOTAL DAS DESPESAS COM SAÚDE (IV)	3.920.990,00	3.920.990,00	3.711.927,94	94,67%	
DESPESAS EMPENHADAS					
(Por Grupo de Natureza da Despesa)					
DESPESAS LIQUIDADAS	3.292.254,10	3.292.254,10	3.292.254,10	84,22%	
Inscritas em Restos a Pagar não Processados	2.552.658,54	2.552.658,54	2.552.658,54	87,78,33%	
	739.595,56	739.595,56	739.595,56	73,88%	
	9.968,60	9.968,60	9.968,60	83,08,55%	
	9.968,60	9.968,60	9.968,60	90,72,26%	
	0,00	0,00	0,00	0,00%	
	0,00	0,00	0,00	0,00%	
TOTAL DAS DESPESAS LIQUIDADAS	3.302.222,70	3.302.222,70	3.302.222,70	84,22%	

(Handwritten signature and initials)

DESPESAS COM SAÚDE NÃO COMPUTADAS PARA FINS DE APURAÇÃO DO PERCENTUAL MÍNIMO	DOTAÇÃO INICIAL	DOTAÇÃO ATUALIZADA	DESPESAS EMPENHADAS		DESPESAS LIQUIDADAS		Inscritas em Restos a Pagar não Processados
			Até o Bimestre (h)	(h/IV)x100	Até o Bimestre (i)	(i/IV)x100	
DESPESAS COM INATIVOS E PENSIONISTAS				0,00%		0,00%	
DESPESA COM ASSISTÊNCIA À SAÚDE QUE NÃO ATENDE AO PRINCÍPIO DE ACESSO UNIVERSAL	1.591.000,00	1.724.826,10	1.660.653,70	0,00%	1.451.138,18	0,00%	
DESPESAS CUSTEADAS COM OUTROS RECURSOS	1.444.000,00	1.720.068,10	1.660.653,70	44,74%	1.451.138,18	43,94%	
Recursos de Transferência do Sistema Único de Saúde - SUS				0,00%		0,00%	
Recursos de Operações de Crédito				0,00%		0,00%	
Outros Recursos	147.000,00	4.758,00	-	0,00%	-	0,00%	
OUTRAS AÇÕES E SERVIÇOS NÃO COMPUTADOS				0,00%		0,00%	
RESTOS A PAGAR NÃO PROCESSADOS INSCRITOS INDEVIDAMENTE NO EXERCÍCIO SEM				0,00%		0,00%	
DISPONIBILIDADE FINANCEIRA ¹				0,00%		0,00%	
DESPESAS CUSTEADAS COM DISPONIBILIDADE DE CAIXA VINCULADA AOS RESTOS A PAGAR				0,00%		0,00%	
CANCELADOS ²				0,00%		0,00%	
DESPESAS CUSTEADAS COM RECURSOS VINCULADOS À PARCELA DO PERCENTUAL MÍNIMO QUE NÃO				0,00%		0,00%	
FOI APLICADA EM AÇÕES E SERVIÇOS DE SAÚDE EM EXERCÍCIOS ANTERIORES ³				0,00%		0,00%	
TOTAL DAS DESPESAS COM NÃO COMPUTADAS (V)	1.591.000,00	1.724.826,10	1.660.653,70	4473,83%	1.451.138,18	43,94%	-
TOTAL DAS DESPESAS COM AÇÕES E SERVIÇOS PÚBLICOS DE SAÚDE (VI) = (IV - V)	2.329.000,00	2.196.163,90	2.051.274,24	55,26%	1.851.084,52	56,06%	-


PERCENTUAL DE APLICAÇÃO EM AÇÕES E SERVIÇOS PÚBLICOS DE SAÚDE SOBRE A RECEITA DE IMPOSTOS LÍQUIDA E TRANSFERÊNCIAS CONSTITUCIONAIS


20,80%


VALOR REFERENTE À DIFERENÇA ENTRE O VALOR EXECUTADO E O LIMITE MÍNIMO CONSTITUCIONAL $[(h \text{ ou } i) - (15 \times IIIb)]/100$ 515.981,75


DESPESAS COM SAÚDE (Por Subfunção)	DOTAÇÃO INICIAL	DOTAÇÃO ATUALIZADA	DESPESAS EMPENHADAS		DESPESAS LIQUIDADAS		Inscritas em Restos a Pagar não Processados
			Até o Bimestre (l)	(l/total l) x 100	Até o Bimestre (m)	(m/total m) x 100	
Atenção Básica	1.350.000,00	1.658.523,90	1.593.598,20	42,93%	1.405.671,81	42,57%	187.926,39
Assistência Hospitalar e Ambulatorial	20.000,00	91.577,00	90.670,08	2,44%	30.856,50	0,93%	59.813,58
Suporte Profilático e Terapêutico	200.000,00	120.000,00	71.261,58	1,92%	62.916,62	0,00%	8.344,96
Vigilância Sanitária	59.000,00	12.759,00	10.950,00	0,29%	1.950,00	0,06%	9.000,00
Assistência à Criança e ao Adolescente				0,00%		0,00%	-
Alimentação e Nutrição	2.291.000,00	2.037.140,10	1.945.448,08	52,41%	1.800.827,77	54,53%	144.620,31
Administração Geral	3.920.000,00	3.920.000,00	3.711.927,94	100,00%	3.302.222,70	100,00%	409.705,24
TOTAL							

FONTE: Sistema: <Maquiavel>, Unidade Responsável: <Município de Gararu >, Emissão: <20/09/2017>.


ELIZABETH FREITAS SANTOS DE OLIVEIRA
PREFEITA MUNICIPAL


JOSÉ JUCIVALDO ALVES SANTANA
SECRETÁRIO FINANÇAS


TATYANA SOUSA CRUZ
CONTADORA CRC/SE/Nº 7.798


ELISANDRA FELIX DE SANTANA
SECRETÁRIA DE ADMINISTRAÇÃO

PREFEITURA MUNICIPAL DE GARARU
RELATÓRIO RESUMIDO DA EXECUÇÃO ORÇAMENTÁRIA
DEMONSTRATIVO DAS PARCERIAS PÚBLICO-PRIVADAS
ORÇAMENTOS FISCAL E DA SEGURIDADE SOCIAL
PERÍODO DE JULHO A AGOSTO DE 2017

RREO - Anexo 13 (Lei nº 11.079, de 30.12.2004, arts. 22, 25 e 28)

Em Reais

ESPECIFICAÇÃO	SALDO TOTAL EM 31 DE DEZEMBRO DO EXERCÍCIO ANTERIOR (a)	REGISTROS EFETUADOS EM <EXERCÍCIO>		SALDO TOTAL (c) = (a + b)
		No bimestre	Até o bimestre (b)	
TOTAL DE ATIVOS				
Direitos Futuros				
Ativos Contabilizados na SPE				
Contrapartida para Provisões de PPP				
TOTAL DE PASSIVOS (I)				
Obrigações Não Relacionadas a Serviços				
Contrapartida para Ativos da SPE				
Provisões de PPP				
GARANTIAS DE PPP (II)				
SALDO LÍQUIDO DE PASSIVOS DE PPP (I)				
PASSIVOS CONTINGENTES				
Contraprestações Futuras				
Riscos Não Provisionados				
Outros Passivos Contingentes				
ATIVOS CONTINGENTES				
Serviços Futuros				
Outros Ativos Contingentes				


SEM MOVIMENTO


DESPEAS DE PPP	EXERCÍCIO ANTERIOR	EXERCÍCIO CORRENTE (EC)	<EC + 1>	<EC + 2>	<EC + 3>	<EC + 4>	<EC + 5>	<EC + 6>	<EC + 7>	<EC + 8>	<EC + 9>
Do Ente Federado											
Das Estatais Não-Dependentes											
TOTAL DAS DESPESAS											
RECEITA CORRENTE LÍQUIDA (RCL)											
TOTAL DAS DESPESAS / RCL (%)											


SEM MOVIMENTO


Nota:

FONTE: Sistema: <Maquiavel>, Unidade Responsável: <Município de Gararu >, Emissão: <20/09/2017>.


ELIZABETH FREITAS SANTOS DE OLIVEIRA
PREFEITA MUNICIPAL


JOSÉ JUCIVALDO ALVES SANTANA
SECRETÁRIO FINANÇAS


TATYANA SOUSA CRUZ
CONTADORA CRC/SE Nº 7.798


ELISANDRA FELIX DE SANTANA
SECRETÁRIA DE ADMINISTRAÇÃO


PREFEITURA MUNICIPAL DE GARARU
DEMONSTRATIVO SIMPLIFICADO DO RELATÓRIO RESUMIDO DA EXECUÇÃO ORÇAMENTÁRIA
 ORÇAMENTOS FISCAL E DA SEGURIDADE SOCIAL
 PERÍODO DE JULHO A AGOSTO DE 2017


RREO - Anexo XIV (LRF, Art. 48)


BALANÇO ORÇAMENTÁRIO		Até o Bimestre
RECEITAS		
Previsão Inicial		22.500.000,00
Previsão Atualizada		22.500.000,00
Receitas Realizadas		14668822,79
Déficit Orçamentário		4515148,56
Saldos de Exercícios Anteriores (Utilizados para Créditos Adicionais)		
DESPESAS		
Dotação Inicial		22.500.000,00
Créditos Adicionais		22.500.000,00
Dotação Atualizada		19.183.971,35
Despesas Empenhadas		14.050.586,32
Despesas Liquidadas		-4515148,56
Superávit Orçamentário		Até o Bimestre
DESPESAS POR FUNÇÃO/SUBFUNÇÃO		
Despesas Empenhadas		19.183.971,35
Despesas Liquidadas		14.050.586,32
RECEITA CORRENTE LÍQUIDA - RCL		
Receita Corrente Líquida		24.420.592,79
RECEITAS E DESPESAS DOS REGIMES DE PREVIDÊNCIA		
Regime Geral de Previdência Social		
Receitas Previdenciárias Realizadas(I)		
Despesas Previdenciárias Liquidadas(II)		
Resultado Previdenciário (III) = (I - II)		
Regime Próprio de Previdência dos Servidores		
Receitas Previdenciárias Realizadas(IV)		
Despesas Previdenciárias Liquidadas(V)		
Resultado Previdenciário (VI) = (IV - V)		


RESULTADOS NOMINAL E PRIMÁRIO		Meta Fixada no Anexo de Metas Fiscais da LDO (a)	Resultado Apurado Até o Bimestre (b)	% em Relação à Meta (b/a)
Resultado Nominal			1.760.466,69	
Resultado Primário			1.915.673,17	
RESTOS A PAGAR A PAGAR POR PODER E MINISTÉRIO PÚBLICO				
RESTOS A PAGAR PROCESSADOS	Inscrição	Cancelamento Até o Bimestre	Pagamento até o Bimestre	Saldo a Pagar
Poder Executivo	1.947.731,35	-	959.601,74	988.129,61
Poder Legislativo	1.947.731,35	-	959.601,74	988.129,61
Poder Judiciário	-	-	-	-
Ministério Público	-	-	-	-
RESTOS A PAGAR NÃO-PROCESSADOS				
Poder Executivo	399.743,30	-	23.675,08	376.068,22
Poder Legislativo	399.743,30	-	23.675,08	376.068,22
Poder Judiciário	-	-	-	-
Ministério Público	-	-	-	-
TOTAL	2.347.474,65	-	983.276,82	1.364.197,83
DESPESAS COM MANUTENÇÃO E DESENVOLVIMENTO DO ENSINO				
	Valor Apurado Até o Bimestre	Limites Constitucionais Anuais		
		% Mínimo a Aplicar no Exercício	% Aplicado Até o Bimestre	
Mínimo Anual de <18% / 25%> das Receitas de Impostos na Manutenção e Desenvolvimento do Ensino	2.438.558,36	<18% / 25%>	27,40%	
Mínimo Anual de 60% do FUNDEB na Remuneração do Magistério com Ensino Fundamental e Médio		0%		
Mínimo Anual de 60% do FUNDEB na Remuneração do Magistério com Educação Infantil e Ensino Fundamental	3.551.692,41	60%	78,10%	
Complementação da União ao FUNDEB		R\$4.500.000,00		
RECEITAS DE OPERAÇÕES DE CRÉDITO E DESPESAS DE CAPITAL				
Receita de Operação de Crédito	Valor Apurado Até o Bimestre			
Despesa de Capital Líquida	Saldo não realizado			
PROJEÇÃO ATUARIAL DOS REGIMES DE PREVIDÊNCIA				
Regime Geral de Previdência Social	Exercício	10º Exercício	20º Exercício	35º Exercício
Receitas Previdenciárias (I)	-	-	-	-
Despesas Previdenciárias (II)	-	-	-	-
Resultado Previdenciário (III) = (I - II)	-	-	-	-
Regime Próprio de Previdência dos Servidores				
Receitas Previdenciárias (IV)	-	-	-	-
Despesas Previdenciárias (V)	-	-	-	-
Resultado Previdenciário (VI) = (IV - V)	-	-	-	-

RECEITA DA ALIENAÇÃO DE ATIVOS E APLICAÇÃO DOS RECURSOS	Valor Apurado Até o Bimestre	Saldo a Realizar
Receita de Capital Resultante da Alienação de Ativos Aplicação dos Recursos da Alienação de Ativos		
DESPESAS COM AÇÕES E SERVIÇOS PÚBLICOS DE SAÚDE Despesas com Ações e Serviços Públicos de Saúde executadas com recursos de impostos	Valor apurado Até o Bimestre 1.851.084,52	Limite Constitucional Anual % Mínimo a Aplicar no Exercício 15%
		% Aplicado Até o Bimestre 20,80%
DESPESAS DE CARÁTER CONTINUADO DERIVADAS DE PPP Total das Despesas / RCL (%)	Valor Apurado no Exercício Corrente -	


 ELIZABETH FREITAS SANTOS DE OLIVEIRA
 PREFEITA MUNICIPAL


 TATYANA SOUSA CRUZ
 CONTADORA CRC/SE Nº 7.798


 JOSÉ JUCIVALDO ALVES SANTANA
 SECRETÁRIO FINANÇAS


 ELISANDRA FELIX DE SANTANA
 SECRETÁRIA DE ADMINISTRAÇÃO