



**ESTADO DE SERGIPE
PREFEITURA MUNICIPAL DE GARARU**

OFÍCIO N.º *91/2020*

GARARU/SE, 29 DE JULHO DE 2020

Assunto: Encaminha declaração de publicação do RREO – 3º Bimestre de 2020.

SENHOR PRESIDENTE,

Em atendimento ao art. 38, inciso XIV da Portaria Interministerial CGU/MF/MP 507/2011, encaminhamos a Declaração de Publicação do Relatório Resumido da Execução Orçamentária do Município de GARARU, relativa ao terceiro bimestre do ano de 2020.

Atenciosamente,

Elizabeth Freire Santos de Oliveira
ELIZABETH FREIRE SANTOS DE OLIVEIRA

Prefeita Municipal
CPF: 385.671.645-91

Exmo. Sr.
Dr. LUIZ AUGUSTO CARVALHO RIBEIRO
DD. Conselheiro Presidente do Tribunal de Contas do Estado
Aracaju/SE



ESTADO DE SERGIPE
PREFEITURA MUNICIPAL DE GARARU

**DECLARAÇÃO DE PUBLICAÇÃO DO RELATÓRIO RESUMIDO DA EXECUÇÃO
ORÇAMENTÁRIA**

Declaro, sob as penas da Lei, que o Relatório Resumido da Execução Orçamentária de todos os poderes e órgãos do Município de GARARU, relativo ao terceiro bimestre do ano de 2020, foi publicado com afixação no mural de avisos desta Prefeitura, nesta data e disponibilizados na internet em atendimento aos requisitos disposto nos arts. 52 e 53 da Lei Complementar nº 101, de 4 de maio de 2000.

Gararu/SE, 29 de julho de 2020

Elizabeth Freire Santos de Oliveira
ELIZABETH FREIRE SANTOS DE OLIVEIRA
Prefeita Municipal
CPF: 385.671.645-91



PREFEITURA MUN. DE GARARU
 PR PREF. NELSON RESENDE DE ALBUQUERQUE, 15, CENTRO
 CEP: 49.830-000
 CNPJ: 13.112.669/0001-17

RELATÓRIO RESUMIDO DA EXECUÇÃO ORÇAMENTÁRIA - CONSOLIDADO
BALANÇO ORÇAMENTÁRIO
 ORÇAMENTO FISCAL E DA SEGURIDADE SOCIAL
3º BIMESTRE DE 2020

RREO - Anexo 1 (LRF, Art. 52, inciso I, alíneas "a" e "b" do inciso II e §1º)

RECEITAS	PREVISÃO INICIAL	PREVISÃO ATUALIZADA (A)	RECEITAS REALIZADAS				SALDO (A-C)
			No Bimestre (B)	% (B/A)	Até o Bimestre (C)	% (C/A)	
RECEITAS (EXCETO INTRA-ORÇAMENTÁRIAS) (I)	31.000.000,00	31.000.000,00	4.914.002,95	15,85 %	14.134.566,06	45,60 %	16.865.433,94
RECEITAS CORRENTES	30.360.000,00	30.360.000,00	4.914.002,95	16,19 %	13.776.454,35	45,38 %	16.583.545,65
RECEITA TRIBUTARIA	920.000,00	920.000,00	117.618,03	12,78 %	431.951,27	46,95 %	488.048,73
IMPOSTOS	895.000,00	895.000,00	110.345,37	12,33 %	415.303,13	46,40 %	479.696,87
TAXAS	25.000,00	25.000,00	7.272,66	29,09 %	16.648,14	66,59 %	8.351,86
RECEITA PATRIMONIAL	55.200,00	55.200,00	2.489,41	4,51 %	11.171,13	20,24 %	44.028,87
RECEITAS DE VALORES MOBILIARIOS	55.200,00	55.200,00	2.489,41	4,51 %	11.171,13	20,24 %	44.028,87
TRANSFERENCIAS CORRENTES	29.366.600,00	29.366.600,00	4.793.069,11	16,32 %	13.327.207,70	45,38 %	16.039.392,30
TRANSFERÊNCIAS DA UNIÃO E DE SUAS ENTIDADES	15.752.200,00	15.752.200,00	3.360.083,26	21,33 %	8.042.422,22	51,06 %	7.709.777,78
TRANSFERENCIAS INTERGOVERNAMENTAIS	3.614.400,00	3.614.400,00	411.734,37	11,39 %	1.426.942,19	39,48 %	2.187.457,81
TRANSFERÊNCIAS DE OUTRAS INSTITUIÇÕES PÚBLICAS	10.000.000,00	10.000.000,00	1.021.251,48	10,21 %	3.857.843,29	38,58 %	6.142.156,71
OUTRAS RECEITAS CORRENTES	18.200,00	18.200,00	826,40	4,54 %	6.124,25	33,65 %	12.075,75
INDENIZAÇÕES E RESTITUIÇÕES	1.200,00	1.200,00	0,00	0,00 %	0,00	0,00 %	1.200,00
RECEITAS DIVERSAS	17.000,00	17.000,00	826,40	4,86 %	6.124,25	36,03 %	10.875,75
RECEITAS DE CAPITAL	640.000,00	640.000,00	0,00	0,00 %	358.111,71	55,95 %	281.888,29
ALIENACAO DE BENS	10.000,00	10.000,00	0,00	0,00 %	0,00	0,00 %	10.000,00
ALIENACAO DE BENS MOVEIS	10.000,00	10.000,00	0,00	0,00 %	0,00	0,00 %	10.000,00
TRANSFERENCIAS DE CAPITAL	630.000,00	630.000,00	0,00	0,00 %	358.111,71	56,84 %	271.888,29
TRANSFERÊNCIAS DA UNIÃO E DE SUAS ENTIDADES	595.000,00	595.000,00	0,00	0,00 %	358.111,71	60,19 %	236.888,29
TRANSFERENCIA INTERGOVERNAMENTAIS	35.000,00	35.000,00	0,00	0,00 %	0,00	0,00 %	35.000,00
RECEITAS (INTRA-ORÇAMENTÁRIAS) (II)	0,00	0,00	0,00	0 %	0,00	0 %	0,00
SUBTOTAL DAS RECEITAS (III) = (I + II)	31.000.000,00	31.000.000,00	4.914.002,95	15,85 %	14.134.566,06	45,60 %	16.865.433,94



PREFEITURA MUN. DE GARARU
 PR PREF. NELSON RESENDE DE ALBUQUERQUE, 15, CENTRO
 CEP: 49.830-000
 CNPJ: 13.112.669/0001-17


RELATÓRIO RESUMIDO DA EXECUÇÃO ORÇAMENTÁRIA - CONSOLIDADO
BALANÇO ORÇAMENTÁRIO
 ORÇAMENTO FISCAL E DA SEGURIDADE SOCIAL
3º BIMESTRE DE 2020

RREO - Anexo 1 (LRF, Art. 52, inciso I, alíneas "a" e "b" do inciso II e §1º)

RECEITAS	PREVISÃO INICIAL	PREVISÃO ATUALIZADA (A)	RECEITAS REALIZADAS				SALDO (A-C)
			No Bimestre (B)	% (B/A)	Até o Bimestre (C)	% (C/A)	
OPERAÇÕES DE CRÉDITO / REFINANCIAMENTO (IV)	0,00	0,00	0,00	0 %	0,00	0 %	0,00
Operações de Crédito - Mercado Interno	0,00	0,00	0,00	0 %	0,00	0 %	0,00
Mobiliária	0,00	0,00	0,00	0 %	0,00	0 %	0,00
Contratual	0,00	0,00	0,00	0 %	0,00	0 %	0,00
Operações de Crédito - Mercado Externo	0,00	0,00	0,00	0 %	0,00	0 %	0,00
Mobiliária	0,00	0,00	0,00	0 %	0,00	0 %	0,00
Contratual	0,00	0,00	0,00	0 %	0,00	0 %	0,00
TOTAL DAS RECEITAS (V)=(III + IV)	31.000.000,00	31.000.000,00	4.914.002,95	15,85 %	14.134.566,06	45,60 %	16.865.433,94
DÉFICIT (VI)					49.604,66		
TOTAL COM DÉFICIT (VII) = (V + VI)	31.000.000,00	31.109.674,53	4.914.002,95		14.184.170,72		16.865.433,94
SALDOS DE EXERCÍCIOS ANTERIORES	0,00	0,00			0,00		
Recursos Arrecadados em Exercícios Anteriores - RPPS	0,00	0,00					
Superávit Financeiro Utilizado para Créditos Adicionais	0,00	0,00			0,00		

DESPESAS	DOTAÇÃO INICIAL (D)	DOTAÇÃO ATUALIZADA (E)	DESPESA EMPENHADA		SALDO G = (E-F)	DESPESA LIQUIDADADA		SALDO I = (E-H)	DESPESAS PAGAS ATÉ O BIMESTRE (J)
			No Bimestre	Até o Bimestre (F)		No Bimestre	Até o Bimestre (H)		
DESPESAS (EXCETO INTRA-ORÇAMENTÁRIAS) (VIII)	31.000.000,00	31.109.674,53	-26.508,83	27.239.506,22	3.870.168,31	3.304.521,57	14.184.170,72	16.925.503,81	13.603.849,21
DESPESAS CORRENTES	29.439.800,00	28.717.849,03	-357.296,83	25.566.222,45	3.151.626,58	3.101.690,78	13.248.745,00	15.469.104,03	12.701.220,04
PESSOAL E ENCARGOS SOCIAIS	22.025.100,00	21.304.643,87	-954.622,87	19.637.580,80	1.667.063,07	1.904.097,81	9.319.426,72	11.985.217,15	9.307.539,55

FONTE: Sistema Gestor Ágape Sistemas, Unidade Responsável: PREFEITURA MUN. DE GARARU



PREFEITURA MUN. DE GARARU
 PR PREF. NELSON RESENDE DE ALBUQUERQUE, 15, CENTRO
 CEP: 49.830-000
 CNPJ: 13.112.669/0001-17

RELATÓRIO RESUMIDO DA EXECUÇÃO ORÇAMENTÁRIA - CONSOLIDADO
BALANÇO ORÇAMENTÁRIO
 ORÇAMENTO FISCAL E DA SEGURIDADE SOCIAL
3º BIMESTRE DE 2020

RREO - Anexo 1 (LRF, Art. 52, inciso I, alíneas "a" e "b" do inciso II e §1º)

DESPESAS	DOTAÇÃO INICIAL (D)	DOTAÇÃO ATUALIZADA (E)	DESPESA EMPENHADA		SALDO G = (E-F)	DESPESA LIQUIDADADA		SALDO I = (E-H)	DESPESAS PAGAS ATÉ O BIMESTRE (J)
			No Bimestre	Até o Bimestre (F)		No Bimestre	Até o Bimestre (H)		
JUROS E ENCARGOS DA DIVIDA	1.000,00	1.000,00	0,00	0,00	1.000,00	0,00	0,00	1.000,00	0,00
OUTRAS DESPESAS CORRENTES	7.413.700,00	7.412.205,16	597.326,04	5.928.641,65	1.483.563,51	1.197.592,97	3.929.318,28	3.482.886,88	3.393.680,49
DESPESAS DE CAPITAL	1.412.700,00	2.244.325,50	330.788,00	1.673.283,77	571.041,73	202.830,79	935.425,72	1.308.899,78	902.629,17
INVESTIMENTOS	1.225.700,00	2.065.025,50	330.788,00	1.503.283,77	561.741,73	182.938,54	836.338,06	1.228.687,44	803.541,51
INVERSOES FINANCEIRAS	15.500,00	8.800,00	0,00	0,00	8.800,00	0,00	0,00	8.800,00	0,00
AMORTIZACAO DA DIVIDA	171.500,00	170.500,00	0,00	170.000,00	500,00	19.892,25	99.087,66	71.412,34	99.087,66
RESERVA DE CONTIGENCIA	147.500,00	147.500,00	0,00	0,00	147.500,00	0,00	0,00	147.500,00	0,00
OUTRAS DEDUÇÕES	147.500,00	147.500,00	0,00	0,00	147.500,00	0,00	0,00	147.500,00	0,00
DESPESAS (INTRA-ORÇAMENTÁRIAS) (IX)	0,00	0,00	0,00	0,00	0,00	0,00	0,00	0,00	0,00
SUBTOTAL DAS DESPESAS (X) = (VIII + IX)	31.000.000,00	31.109.674,53	-26.508,83	27.239.506,22	3.870.168,31	3.304.521,57	14.184.170,72	16.925.503,81	13.603.849,21
AMORTIZAÇÃO DA DÍV. / REFINANCIAMENTO (XI)	0,00	0,00	0,00	0,00	0,00	0,00	0,00	0,00	0,00
Amortização da Divida Interna	0,00	0,00	0,00	0,00	0,00	0,00	0,00	0,00	0,00
Divida Mobiliária	0,00	0,00	0,00	0,00	0,00	0,00	0,00	0,00	0,00
Outras Dividas	0,00	0,00	0,00	0,00	0,00	0,00	0,00	0,00	0,00
Amortização da Divida Externa	0,00	0,00	0,00	0,00	0,00	0,00	0,00	0,00	0,00
Divida Mobiliária	0,00	0,00	0,00	0,00	0,00	0,00	0,00	0,00	0,00
Outras Dividas	0,00	0,00	0,00	0,00	0,00	0,00	0,00	0,00	0,00
TOTAL DAS DESPESAS (XII) = (X + XI)	31.000.000,00	31.109.674,53	-26.508,83	27.239.506,22	3.870.168,31	3.304.521,57	14.184.170,72	16.925.503,81	13.603.849,21
SUPERÁVIT (XIII)				0,00			0,00		530.716,85
TOTAL COM SUPERÁVIT (XIV) = (XII + XIII)	31.000.000,00	31.109.674,53	-26.508,83	27.239.506,22	3.870.168,31	3.304.521,57	14.184.170,72	16.925.503,81	14.134.566,06
RESERVA DO RPPS	0,00	0,00			0,00		0,00		




PREFEITURA MUN. DE GARARU
PR PREF. NELSON RESENDE DE ALBUQUERQUE, 15, CENTRO
CEP: 49.830-000
CNPJ: 13.112.669/0001-17


RELATÓRIO RESUMIDO DA EXECUÇÃO ORÇAMENTÁRIA - CONSOLIDADO
BALANÇO ORÇAMENTÁRIO
ORÇAMENTO FISCAL E DA SEGURIDADE SOCIAL
3º BIMESTRE DE 2020


RREO - Anexo 1 (LRF, Art. 52, inciso I, alíneas "a" e "b" do inciso II e §1º)

Obs: As receitas correntes estão lançadas pelo valor líquido das deduções.

Manual de Demonstrativos Fiscais - 8ª edição - pág. 142.


ELIZABETH FREIRE SANTOS DE OLIVEIRA
PREFEITO MUNICIPAL


JOSE LUCIVALDO ALVES DE SANTANA
SECRETÁRIO FINANÇAS


ELISANDRA FÉLIX DE SANTANA
SECRETÁRIO DE CONTROLE INTERNO


TATYANA DE SOUSA CRUZ
CONTADOR CRC/SE Nº 7.795



PREFEITURA MUN. DE GARARU
 PR PREF. NELSON RESENDE DE ALBUQUERQUE, 15, CENTRO
 CEP: 49.830-000
 CNPJ: 13.112.669/0001-17

RELATÓRIO RESUMIDO DA EXECUÇÃO ORÇAMENTÁRIA - CONSOLIDADO
DEMONSTRATIVO DA EXECUÇÃO DAS DESPESAS POR FUNÇÃO E SUBFUNÇÃO
 ORÇAMENTO FISCAL E DA SEGURIDADE SOCIAL
3º BIMESTRE DE 2020

Em Reais

LRF , Art 52, inciso II, alinea "c" - Anexo II

FUNÇÃO/SUBFUNÇÃO	DOTAÇÃO INICIAL	DOTAÇÃO ATUALIZADA (A)	DESPESA EMPENHADA			SALDO (C) = (A - B)	DESPESA LIQUIDADADA			SALDO (E) = (A - D)	INSCRITAS EM RESTOS A PAGAR NÃO PROCESSADOS (F)
			No Bimestre	Até o Bimestre (B)	%		No Bimestre	Até o Bimestre (D)	%		
DESPESAS (EXCETO INTRA-ORÇAMENTÁRIAS) (I)	31.000.000,00	31.109.674,53	-26.508,83	27.239.506,22	100,00	3.870.168,31	3.304.521,57	14.184.170,72	100,00	16.925.503,81	0,00
LEGISLATIVA	1.400.000,00	1.400.000,00	-2.710,32	1.096.413,35	4,03	303.586,65	173.728,88	549.591,19	3,87	850.408,81	0,00
ACAO LEGISLATIVA	1.400.000,00	1.400.000,00	-2.710,32	1.096.413,35	4,03	303.586,65	173.728,88	549.591,19	3,87	850.408,81	0,00
JUDICIARIA	495.000,00	642.237,72	14.662,44	454.938,03	1,67	187.299,69	64.878,38	319.437,91	2,25	322.799,81	0,00
ACAO JUDICIARIA	495.000,00	642.237,72	14.662,44	454.938,03	1,67	187.299,69	64.878,38	319.437,91	2,25	322.799,81	0,00
ADMINISTRACAO	3.993.100,00	4.507.352,16	473.204,55	4.352.478,86	15,98	154.873,30	624.956,10	2.586.928,00	18,24	1.920.424,16	0,00
ADMINISTRAÇÃO GERAL	3.096.600,00	3.334.409,74	569.284,60	3.229.508,48	11,86	104.901,26	464.622,68	1.875.046,93	13,22	1.459.362,81	0,00
ADMINISTRACAO FINANCEIRA	645.000,00	719.147,43	-114.460,15	687.914,29	2,53	31.233,14	86.157,90	422.867,48	2,98	296.279,95	0,00
CONTROLE INTERNO	190.000,00	444.294,99	18.380,10	435.056,09	1,60	9.238,90	74.175,52	289.013,59	2,04	155.281,40	0,00
FORMACAO DE RECURSOS HUMANOS	5.000,00	0,00	0,00	0,00	0,00	0,00	0,00	0,00	0,00	0,00	0,00
COMUNICACAO SOCIAL	56.500,00	9.500,00	0,00	0,00	0,00	9.500,00	0,00	0,00	0,00	9.500,00	0,00
ASSISTENCIA SOCIAL	2.127.600,00	2.195.319,12	48.481,77	1.286.223,83	4,72	909.095,29	232.435,85	529.875,66	3,74	1.665.443,46	0,00
ASSISTENCIA AO IDOSO	6.000,00	6.000,00	0,00	0,00	0,00	6.000,00	0,00	0,00	0,00	6.000,00	0,00
ASSISTENCIA A CRIANCA E AO ADOLESCENTE	335.000,00	324.000,00	4.685,85	125.053,72	0,46	198.946,28	31.912,79	76.256,91	0,54	247.743,09	0,00
ASSISTENCIA COMUNITARIA	1.786.600,00	1.865.319,12	43.795,92	1.161.170,11	4,26	704.149,01	200.523,06	453.618,75	3,20	1.411.700,37	0,00
SAUDE	6.620.580,00	6.662.535,41	505.583,41	6.101.973,74	22,40	560.561,67	708.777,64	2.723.388,45	19,20	3.939.146,96	0,00
ADMINISTRAÇÃO GERAL	2.983.000,00	3.037.389,39	89.435,44	2.929.111,73	10,75	108.277,66	230.390,56	1.139.759,59	8,04	1.897.629,80	0,00
ATENCAO BASICA	2.993.580,00	2.875.253,10	404.794,20	2.644.154,45	9,71	231.098,65	410.806,62	1.348.260,51	9,51	1.526.992,59	0,00
ASSISTENCIA HOSPITALAR E AMBULATORIAL	228.000,00	329.000,00	-12.502,19	261.214,44	0,96	67.785,56	24.278,92	96.696,26	0,68	232.303,74	0,00
SUPORTE PROFILATICO E TERAPEUTICO	102.000,00	117.000,00	26.518,88	52.541,04	0,19	64.458,96	26.518,88	52.541,04	0,37	64.458,96	0,00
VIGILANCIA SANITARIA	49.000,00	49.000,00	-2.662,92	17.177,08	0,06	31.822,92	0,00	2.949,99	0,02	46.050,01	0,00
VIGILANCIA EPIDEMIOLOGICA	265.000,00	254.892,92	0,00	197.775,00	0,73	57.117,92	16.782,66	83.181,06	0,59	171.711,86	0,00



PREFEITURA MUN. DE GARARU
 PR PREF. NELSON RESENDE DE ALBUQUERQUE, 15, CENTRO
 CEP: 49.830-000
 CNPJ: 13.112.669/0001-17

RELATÓRIO RESUMIDO DA EXECUÇÃO ORÇAMENTÁRIA - CONSOLIDADO
 DEMONSTRATIVO DA EXECUÇÃO DAS DESPESAS POR FUNÇÃO E SUBFUNÇÃO
 ORÇAMENTO FISCAL E DA SEGURIDADE SOCIAL
 3º BIMESTRE DE 2020

LRF , Art 52, inciso II, alinea "c" - Anexo II

Em Reais

FUNÇÃO/SUBFUNÇÃO	DOTAÇÃO INICIAL	DOTAÇÃO ATUALIZADA (A)	DESPESA EMPENHADA			SALDO (C) = (A - B)	DESPESA LIQUIDADADA			SALDO (E) = (A - D)	INSCRITAS EM RESTOS A PAGAR NÃO PROCESSADOS (F)
			No Bimestre	Até o Bimestre (B)	%		No Bimestre	Até o Bimestre (D)	%		
EDUCACAO	13.112.360,00	12.108.844,76	-1.449.422,88	10.963.626,83	40.25	1.145.217,93	1.082.419,24	5.686.618,81	40.09	6.422.225,95	0,00
ADMINISTRAÇÃO GERAL	3.500,00	0,00	0,00	0,00	0,00	0,00	0,00	0,00	0,00	0,00	0,00
ENSINO FUNDAMENTAL	12.889.060,00	11.821.244,76	-1.449.422,88	10.685.490,83	39.23	1.135.753,93	1.082.419,24	5.528.272,26	38.97	6.292.972,50	0,00
EDUCACAO INFANTIL	144.800,00	211.600,00	0,00	202.506,00	0.74	9.094,00	0,00	145.571,55	1.03	66.028,45	0,00
EDUCACAO DE JOVENS E ADULTOS	75.000,00	76.000,00	0,00	75.630,00	0.28	370,00	0,00	12.775,00	0.09	63.225,00	0,00
CULTURA	65.860,00	34.019,66	0,00	18.255,00	0.07	15.764,66	0,00	18.255,00	0.13	15.764,66	0,00
PATRIMONIO HISTORICO, ARTISTICO,E ARQUEOLOGICO	1.000,00	0,00	0,00	0,00	0,00	0,00	0,00	0,00	0,00	0,00	0,00
DIFUSAO CULTURAL	64.860,00	34.019,66	0,00	18.255,00	0.07	15.764,66	0,00	18.255,00	0.13	15.764,66	0,00
URBANISMO	1.614.000,00	1.947.393,32	238.166,56	1.798.490,74	6.60	148.902,58	282.622,35	1.144.329,64	8.07	803.063,68	0,00
INFRA-ESTRUTURA URBANA	209.000,00	402.397,68	75.500,00	363.375,30	1.33	39.022,38	75.931,75	312.615,58	2.20	89.782,10	0,00
SERVICOS URBANOS	1.405.000,00	1.544.995,64	162.666,56	1.435.115,44	5.27	109.880,20	206.690,60	831.714,06	5.86	713.281,58	0,00
SANEAMENTO	6.000,00	6.000,00	0,00	0,00	0.00	6.000,00	0,00	0,00	0.00	6.000,00	0,00
SANEAMENTO BASICO RURAL	3.000,00	3.000,00	0,00	0,00	0,00	3.000,00	0,00	0,00	0,00	3.000,00	0,00
SANEAMENTO BASICO URBANO	3.000,00	3.000,00	0,00	0,00	0,00	3.000,00	0,00	0,00	0,00	3.000,00	0,00
AGRICULTURA	637.000,00	631.900,97	76.444,90	520.879,26	1.91	111.021,71	70.945,80	300.381,38	2.12	331.519,59	0,00
ADMINISTRAÇÃO GERAL	6.000,00	0,00	0,00	0,00	0,00	0,00	0,00	0,00	0,00	0,00	0,00
ABASTECIMENTO	56.000,00	20.168,54	0,00	0,00	0,00	20.168,54	0,00	0,00	0,00	20.168,54	0,00
IRRIGACAO	565.000,00	602.732,43	76.444,90	520.879,26	1.91	81.853,17	70.945,80	300.381,38	2.12	302.351,05	0,00
PROMOCAO DA PRODUCAO AGROPECUARIA	10.000,00	9.000,00	0,00	0,00	0,00	9.000,00	0,00	0,00	0,00	9.000,00	0,00
COMERCIO E SERVICOS	59.000,00	11.448,00	0,00	0,00	0.00	11.448,00	0,00	0,00	0.00	11.448,00	0,00
TURISMO	59.000,00	11.448,00	0,00	0,00	0,00	11.448,00	0,00	0,00	0,00	11.448,00	0,00
TRANSPORTE	152.000,00	310.700,00	116.750,00	279.682,99	1.03	31.017,01	46.745,40	153.030,80	1.08	157.669,20	0,00



PREFEITURA MUN. DE GARARU
 PR PREF. NELSON RESENDE DE ALBUQUERQUE, 15, CENTRO
 CEP: 49.830-000
 CNPJ: 13.112.669/0001-17


RELATÓRIO RESUMIDO DA EXECUÇÃO ORÇAMENTÁRIA - CONSOLIDADO
DEMONSTRATIVO DA EXECUÇÃO DAS DESPESAS POR FUNÇÃO E SUBFUNÇÃO
 ORÇAMENTO FISCAL E DA SEGURIDADE SOCIAL
3º BIMESTRE DE 2020

LRF , Art 52, inciso II, alinea "c" - Anexo II

Em Reais

FUNÇÃO/SUBFUNÇÃO	DOTAÇÃO INICIAL	DOTAÇÃO ATUALIZADA (A)	DESPESA EMPENHADA			SALDO (C) = (A - B)	DESPESA LIQUIDADADA			SALDO (E) = (A - D)	INSCRITAS EM RESTOS A PAGAR NÃO PROCESSADOS (F)
			No Bimestre	Até o Bimestre (B)	%		No Bimestre	Até o Bimestre (D)	%		
TRANSPORTE RODOVIARIO	152.000,00	310.700,00	116.750,00	279.682,99	1.03	31.017,01	46.745,40	153.030,80	1.08	157.669,20	0,00
DESPORTO E LAZER	570.000,00	504.423,41	-47.669,26	366.543,59	1.35	137.879,82	17.011,93	172.333,88	1.21	332.089,53	0,00
DESPORTO COMUNITARIO	562.000,00	496.423,41	-47.669,26	366.543,59	1.35	129.879,82	17.011,93	172.333,88	1.21	324.089,53	0,00
LAZER	8.000,00	8.000,00	0,00	0,00	0,00	8.000,00	0,00	0,00	0,00	8.000,00	0,00
RESERVA DE CONTINGENCIA	147.500,00	147.500,00	0,00	0,00	0,00	147.500,00	0,00	0,00	0,00	147.500,00	0,00
RESERVA DE CONTINGENCIA	147.500,00	147.500,00	0,00	0,00	0,00	147.500,00	0,00	0,00	0,00	147.500,00	0,00
DESPESAS (INTRA-ORÇAMENTÁRIAS) (II)											
TOTAL (III) = (I + II)	31.000.000,00	31.109.674,53	-26.508,83	27.239.506,22	100,00	3.870.168,31	3.304.521,57	14.184.170,72	100,00	16.925.503,81	0,00


 ELIZABETH FREIRE SANTOS DE OLIVEIRA
 PREFEITO MUNICIPAL


 JOSE JUCIVALDO ALVES DE SANTANA
 SECRETÁRIO FINANÇAS


 ELISANDRA FELIX DE SANTANA
 SECRETÁRIO DE CONTROLE INTERNO


 TATYANA DE SOUSA CRUZ
 CONTADOR CRC-SE Nº 1.198



PREFEITURA MUN. DE GARARU
 PR PREF. NELSON RESENDE DE ALBUQUERQUE, 15, CENTRO
 CEP: 49.830-000
 CNPJ: 13.112.669/0001-17

RELATÓRIO RESUMIDO DA EXECUÇÃO ORÇAMENTÁRIA - CONSOLIDADO
DEMONSTRATIVO DA RECEITA CORRENTE LÍQUIDA
3º BIMESTRE DE 2020

RREO - Anexo III (LRF, Art. 53, inciso I)

Em Reais


ESPECIFICAÇÃO	JUL/2019	AGO/2019	SET/2019	OUT/2019	NOV/2019	DEZ/2019	JAN/2020	FEV/2020	MAR/2020	ABR/2020	MAI/2020	JUN/2020	TOTAL (ÚLTIMOS 12 MESES)	PREVISÃO P/O EXERCÍCIO
RECEITAS CORRENTES (I)	2.927.443,52	2.156.153,90	2.044.965,99	2.054.989,75	2.595.371,85	4.166.922,26	2.347.268,88	2.942.986,49	2.148.010,93	2.460.851,56	2.937.549,74	2.379.733,40	31.162.248,27	33.542.200,00
Receita Tributária	40.166,56	79.626,16	77.135,12	63.048,61	60.464,56	172.957,17	96.927,12	76.937,66	70.154,47	70.313,99	62.167,29	55.450,74	925.349,45	920.000,00
IPTU	70,00	0,00	900,00	904,00	1.401,60	7.302,31	1.683,44	1.039,28	472,00	435,67	80,00	1.020,00	15.308,30	15.000,00
ISS	18.094,39	25.610,39	18.700,21	25.002,99	17.104,05	51.391,30	24.638,63	19.617,89	23.596,44	25.860,17	23.042,67	37.331,86	309.990,99	260.000,00
ITBI	6.900,00	2.740,00	5.000,00	3.700,00	8.360,00	9.381,00	2.200,00	4.600,00	2.340,00	2.200,00	0,00	0,00	47.421,00	20.000,00
IRRF	13.083,38	49.837,81	51.504,91	31.670,96	32.322,91	103.512,56	64.227,21	48.872,13	42.538,83	40.636,07	33.140,06	15.730,78	527.077,61	600.000,00
Outras Receitas Tributárias	2.018,79	1.437,96	1.030,00	1.770,66	1.276,00	1.370,00	4.177,84	2.808,36	1.207,20	1.182,08	5.904,56	1.368,10	25.551,55	25.000,00
Receita de Contribuições	0,00	0,00	0,00	0,00	0,00	0,00	0,00	0,00	0,00	0,00	0,00	0,00	0,00	0,00
Receita Patrimonial	3.202,80	3.166,94	2.916,13	3.123,92	2.359,41	3.174,54	3.137,95	2.247,15	2.024,79	1.271,83	1.262,63	1.226,78	29.114,87	55.200,00
Receita Agropecuária	0,00	0,00	0,00	0,00	0,00	0,00	0,00	0,00	0,00	0,00	0,00	0,00	0,00	0,00
Receita Industrial	0,00	0,00	0,00	0,00	0,00	0,00	0,00	0,00	0,00	0,00	0,00	0,00	0,00	0,00
Receita de Serviços	0,00	0,00	0,00	0,00	0,00	0,00	0,00	0,00	0,00	0,00	0,00	0,00	0,00	0,00
Transferências Correntes	2.883.666,79	2.071.866,11	1.961.886,39	1.986.332,95	2.531.517,74	3.988.223,03	2.245.931,74	2.862.284,14	2.075.075,97	2.387.513,20	2.873.493,42	2.322.855,88	30.190.647,36	32.548.800,00
Cota-Parte do FPM	1.208.159,34	881.873,95	784.997,86	722.692,49	980.797,12	1.672.097,17	991.621,78	1.432.849,22	837.826,59	821.255,53	858.026,10	698.479,28	11.890.676,43	13.500.000,00
Cota-Parte do ICMS	259.767,60	264.789,52	230.682,13	296.815,34	263.961,06	396.570,44	271.073,32	264.767,48	281.684,06	209.076,29	189.675,94	255.102,47	3.183.965,65	3.200.000,00
Cota-Parte do IPVA	10.059,78	13.374,34	8.911,05	12.070,23	13.851,07	9.664,15	14.206,31	13.842,23	38.359,12	6.211,06	3.957,63	10.964,51	155.471,48	200.000,00
Cota-Parte do ITR	42,16	97,55	2.635,96	3.356,80	601,16	407,72	38,28	0,00	0,00	0,00	0,00	0,00	7.179,63	5.000,00
Transferência da LC 87/1996	0,00	0,00	0,00	0,00	0,00	0,00	0,00	0,00	0,00	0,00	0,00	0,00	0,00	1.000,00
Transferência da LC 61/1989	178,74	159,92	178,74	178,74	178,74	178,74	151,93	123,44	132,94	113,95	91,16	104,45	1.771,49	5.000,00
Transferência do FUNDEB	557.326,54	616.999,28	547.610,58	582.498,01	653.660,82	752.129,26	775.675,24	856.515,83	615.022,54	589.378,20	541.358,11	479.893,37	7.568.067,78	10.000.000,00
Outras Transferências	848.132,63	294.571,55	386.870,07	368.721,34	618.467,77	1.157.175,55	193.164,88	294.185,94	302.050,72	761.478,17	1.280.384,48	878.311,80	7.383.514,90	5.637.800,00
Demais Receitas Correntes	407,37	1.494,69	3.028,35	2.484,27	1.030,14	2.567,52	1.272,07	1.517,54	755,70	1.752,54	626,40	200,00	17.136,59	18.200,00
DEDUÇÕES (II)	-199.336,26	-232.058,98	-205.481,08	-207.022,65	-251.877,75	-315.783,88	-255.418,25	-342.316,41	-231.600,48	-207.331,32	-210.350,12	-192.930,07	-2.851.507,25	-3.182.200,00
Contrib. Servidor Plano de Previdência	0,00	0,00	0,00	0,00	0,00	0,00	0,00	0,00	0,00	0,00	0,00	0,00	0,00	0,00
Compensação Financeira entre Regimes	0,00	0,00	0,00	0,00	0,00	0,00	0,00	0,00	0,00	0,00	0,00	0,00	0,00	0,00
Deduções para o FUNDEB	-199.336,26	-232.058,98	-205.481,08	-207.022,65	-251.877,75	-315.783,88	-255.418,25	-342.316,41	-231.600,48	-207.331,32	-210.350,12	-192.930,07	-2.851.507,25	-3.182.200,00
RECEITA CORRENTE LÍQUIDA (III) = (I - II)	2.728.107,26	1.924.094,92	1.839.484,91	1.847.967,10	2.343.494,10	3.851.138,38	2.091.850,63	2.600.670,08	1.916.410,45	2.253.520,24	2.727.199,62	2.186.803,33	28.310.741,02	30.360.000,00


(-) Transferências obrigatórias da União relativas às emendas individuais (art. 166-A, § 1º, da CF) (IV)


RECEITA CORRENTE LÍQUIDA AJUSTADA PARA PARA CÁLCULO DOS LIMITES DE ENDIVIDAMENTO (V) = (III - IV)	2.728.107,26	1.924.094,92	1.839.484,91	1.847.967,10	2.343.494,10	3.851.138,38	2.091.850,63	2.600.670,08	1.916.410,45	2.253.520,24	2.727.199,62	2.186.803,33	28.310.741,02	30.360.000,00
--	--------------	--------------	--------------	--------------	--------------	--------------	--------------	--------------	--------------	--------------	--------------	--------------	---------------	---------------


(-) Transferências obrigatórias da União relativas às emendas de bancada (art. 166, § 16, da CF) (VI)

RECEITA CORRENTE LÍQUIDA AJUSTADA PARA CÁLCULO DOS LIMITES DA DESPESA COM PESSOAL (VII) = (V - VI)	2.728.107,26	1.924.094,92	1.839.484,91	1.847.967,10	2.343.494,10	3.851.138,38	2.091.850,63	2.600.670,08	1.916.410,45	2.253.520,24	2.727.199,62	2.186.803,33	28.310.741,02	30.360.000,00
---	--------------	--------------	--------------	--------------	--------------	--------------	--------------	--------------	--------------	--------------	--------------	--------------	---------------	---------------


ELIZABETH FREIRE SANTOS DE OLIVEIRA
PREFEITO MUNICIPAL


JOSE LUCIVALDO ALVES DE SANTANA
SECRETÁRIO FINANÇAS


ELISANDRA FELIN DE SANTANA
SECRETÁRIO DE CONTROLE INTERNO


TATYANA DE SOUSA CRUZ
CONTADOR CRC/SE Nº 1.798

MUNICÍPIO DE GARARU
 RELATÓRIO RESUMIDO DA EXECUÇÃO ORÇAMENTÁRIA
 DEMONSTRATIVO DAS RECEITAS E DESPESAS PREVIDENCIÁRIAS DO REGIME PRÓPRIO DE PREVIDÊNCIA DOS SERVIDORES
 ORÇAMENTO DA SEGURIDADE SOCIAL
 PERÍODO DE REFERÊNCIA: MAIO A JUNHO DE 2020

RREO - Anexo 4 (LRF, Art. 53, inciso II)




Em Reais

RECEITAS	PREVISÃO INICIAL	PREVISÃO ATUALIZADA	RECEITAS REALIZADAS	
			Até o Bimestre/ <Exercício>	Até o Bimestre/ <Exercício Anterior>
RECEITAS CORRENTES (I)				
Receita de Contribuições dos Segurados				
Pessoal Civil				
Ativo				
Inativo				
Pensionista				
Pessoal Militar				
Ativo				
Inativo				
Militar				
Outras Receitas de Contribuições				
Receita Patrimonial				
Receitas Imobiliárias				
Receitas de Valores Mobiliários				
Outras Receitas Patrimoniais				
Receita de Serviços				
Outras Receitas Correntes				
Compensação Previdenciária do RGPS para o RPPS				
Demais Receitas Correntes				
RECEITAS DE CAPITAL (II)				
Alienação de Bens, Direitos e Ativos				
Amortização de Empréstimos				
Outras Receitas de Capital				
TOTAL DAS RECEITAS PREVIDENCIÁRIAS RPPS - (III) = (I + II)				

SEM MOVIMENTO

DESPESAS PREVIDENCIÁRIAS - RPPS	DOTAÇÃO	DOTAÇÃO	DESPESAS EMPENHADAS		DESPESAS LIQUIDADAS		INSCRITAS EM RESTOS A PAGAR NÃO PROCESSADOS	
	INICIAL	ATUALIZADA	Até o Bimestre/ <Exercício>	Até o Bimestre/ <Exercício Anterior>	Até o Bimestre/ <Exercício>	Até o Bimestre/ <Exercício Anterior>	Em <Exercício>	Em <Exercício Anterior>
ADMINISTRAÇÃO (IV) Despesas Correntes Despesas de Capital								
PREVIDÊNCIA (V) Pessoal Civil Aposentadorias Pensões Outros Benefícios Previdenciários Pessoal Militar Reformas Pensões Outros Benefícios Previdenciários Outras Despesas Previdenciárias Compensação Previdenciária do RPPS para o RGPS Demais Despesas Previdenciárias								
TOTAL DAS DESPESAS PREVIDENCIÁRIAS RPPS (VI) = (IV + V)								
RESULTADO PREVIDENCIÁRIO (VII) = (III - VI)								
RECURSO RPPS ARRECADADOS EM EXERCÍCIO VALOR	PREVISÃO ORÇAMENTÁRIA							
RESERVA ORÇAMENTÁRIA DO RPPS VALOR	PREVISÃO ORÇAMENTÁRIA							
APORTES DE RECURSOS PARA O PLANO PREVIDENCIÁRIO DO RPPS	APORTES REALIZADOS							
Plano de Amortização - Contribuição Patronal Suplementar Plano de Amortização - Aporte Periódico de Valores Predefinidos Outros Aportes para o RPPS Recursos para Cobertura de Déficit Financeiro								
BENS E DIREITOS DO RGPS	PERÍODO DE REFERÊNCIA							
	<Exercício>				<Exercício Anterior>			
Caixa Bancos Conta Movimento Investimentos e Aplicações Outros Bens e Direitos								

SEM MOVIMENTO


RECEITAS PREVIDENCIÁRIAS - RPPS	PREVISÃO INICIAL	PREVISÃO ATUALIZADA	RECEITAS REALIZADAS	
			Até o Bimestre/ <Exercício>	Até o Bimestre/ <Exercício Anterior>
RECEITAS CORRENTES (VIII)				
Receita de Contribuições dos Segurados				
Civil				
Ativo				
Inativo				
Pensionista				
Militar				
Ativo				
Inativo				
Pensionista				
Receita de Contribuições Patronais				
Civil				
Ativo				
Inativo				
Pensionista				
Militar				
Ativo				
Inativo				
Pensionista				
Em Regime de Parcelamento de Débitos				
Receita Patrimonial				
Receitas Imobiliárias				
Receitas de Valores Mobiliários				
Outras Receitas Patrimoniais				
Receita de Serviços				
Outras Receitas Correntes				
Compensação Previdenciária do RGPS para o RPPS				
Demais Receitas Correntes				
RECEITAS DE CAPITAL (IX)				
Alienação de Bens, Direitos e Ativos				
Amortização de Empréstimos				
Outras Receitas de Capital				
RECEITAS DE CAPITAL (IX)				
Alienação de Bens				
Amortização de Empréstimos				
Outras Receitas de Capital				
TOTAL DAS RECEITAS PREVIDENCIÁRIAS RPPS - (X) = (VIII + IX)				

SEM MOVIMENTO

DESPESAS PREVIDENCIÁRIAS - RPPS	DOTAÇÃO	DOTAÇÃO	DESPESAS EMPENHADAS		DESPESAS LIQUIDADAS		INSCRITAS EM RESTOS A PAGAR NÃO	
	INICIAL	ATUALIZADA	Até o Bimestre/ <Exercício>	Até o Bimestre/ <Exercício Anterior>	Até o Bimestre/ <Exercício>	Até o Bimestre/ <Exercício Anterior>	Em <Exercício>	Em <Exercício Anterior>
ADMINISTRAÇÃO (XI) Despesas Correntes Despesas de Capital								
PREVIDÊNCIA (XII) Benefícios - Civil Aposentadorias Pensões Outros Benefícios Previdenciários Benefícios - Militar Reformas Pensões Outros Benefícios Previdenciários Outras Despesas Previdenciárias Compensação Previdenciária do RPPS para o RGPS Demais Despesas Previdenciárias								
TOTAL DAS DESPESAS PREVIDENCIÁRIAS (XIII) = (XI + XII)								
RESULTADO PREVIDENCIÁRIO (XIV) = (X-XIII)								
APORTES DE RECURSOS PARA O PLANO FINANCEIRO DO RPPS	APORTES REALIZADOS							
Recursos para Cobertura de Insuficiências Financeiras Recursos para Formação de Reserva								


SEM MOVIMENTO

FONTE: Sistema: <Agape>. Unidade Responsável: <Município de Gararu>. Emissão: <28/07/2020>.


ELIZABETH FREIRE SANTOS DE OLIVEIRA
PREFEITO MUNICIPAL


TATYANA DE SOUSA CRUZ
CONTADOR CRC/SE Nº 7.798


JOSE JUCIVALDO ALVES DE SANTANA
SECRETARIO FINANÇAS


ELISANDRA FELIX DE SANTANA
SECRETARIO DE CONTROLE INTERNO

MUNICÍPIO DE GARARU
RELATÓRIO RESUMIDO DA EXECUÇÃO ORÇAMENTÁRIA
DEMONSTRATIVO DO RESULTADO PRIMÁRIO E NOMINAL
ORÇAMENTOS FISCAL E DA SEGURIDADE SOCIAL
PERÍODO DE REFERÊNCIA: MAIO A JUNHO DE 2020

RREO - ANEXO 6 (LRF, art 53, inciso III)

Em reais

RECEITAS PRIMÁRIAS	PREVISÃO ATUALIZADA	RECEITAS REALIZADAS	
		Até o Bimestre (a)	
RECEITAS CORRENTES (I)	30.360.000,00	13.776.454,35	
Receitas Tributárias	920.000,00	431.951,27	
IPTU	15.000,00	4.730,39	
ISS	260.000,00	154.087,66	
ITBI	20.000,00	11.340,00	
IRRF	600.000,00	245.145,08	
Outras Receitas Tributárias	25.000,00	16.648,14	
Receitas de Contribuições	0,00	0,00	
Receitas Previdenciárias			
Outras Receitas de Contribuições			
Receita Patrimonial	55.200,00	11.171,13	
Outras Receita Patrimonial			
Aplicações Financeiras (II)	55.200,00	11.171,13	
Transferências Correntes	29.366.600,00	13.327.207,70	
Cota-Parte do FPM	11.000.000,00	4.512.046,95	
Cota-Parte do ICMS	2.560.000,00	1.177.103,76	
Cota-Parte do IPVA	160.000,00	70.032,75	
Cota-Parte ITR	4.000,00	30,64	
Transferência da LC 87/96	800,00	0,00	
Transferencia da LC 61/89	4.000,00	574,32	
Transferência do FUNDEB	10.000.000,00	3.857.843,29	
Outras Transferências Correntes	5.637.800,00	3.709.575,99	
Demais Receitas Correntes	18.200,00	6.124,25	
Outras Receitas Financeiras (III)			
Receitas Correntes Restantes	18.200,00	6.124,25	
RECEITAS PRIMARIAS CORRENTES (IV) = (I-II-III)	30.304.800,00	13.765.283,22	
RECEITAS DE CAPITAL (V)	675.000,00	358.111,71	
Operações de Crédito (VI)			
Amortização de Empréstimos (VII)			
Alienação de Bens	10.000,00	0,00	
Receitas de Alienação de Investimentos Temporários (VIII)			
Receita de Alienação de Investimentos Permanentes (IX)			
Outras Alienações de Bens	10.000,00		
Transferências de Capital	665.000,00	358.111,71	
Convênios	330.000,00	358.111,71	
Outras Transferências de Capital	335.000,00		
Outras Receitas de Capital	0,00	0,00	
Outras Receitas de Capital Não Primárias (X)			
Outras Receitas de Capital Primária			
RECEITAS PRIMÁRIAS DE CAPITAL (XI) = (V-VI-VII-VIII-IX-X)	675.000,00	358.111,71	
RECEITA PRIMÁRIA TOTAL (XII) = (IV+XI)	30.979.800,00	14.123.394,93	

DESPESAS PRIMÁRIAS	DOTAÇÃO ATUALIZADA	ATÉ O BIMESTRE					
		DESPESAS EMPENHADAS	DESPESAS LIQUIDADAS	DESPESAS PAGAS (a)	RESTOS A PAGAR PROCESSADOS PAGOS (b)	RESTOS A PAGAR NÃO PROCESSADOS	
						LIQUIDADOS	PAGOS (c)
DESPESAS CORRENTES (XIII)	28.717.849,03	25.566.222,45	13.248.745,00	12.701.220,04	415.871,70	47.186,87	43.920,09
Pessoal e Encargos Sociais	21.304.643,87	19.637.580,80	9.319.426,72	9.307.539,55	40.507,69		
Juros e Encargos da Dívida (XIV)	1.000,00	-	-	-	-		
Outras Despesas Correntes	7.412.205,16	5.928.641,65	3.929.318,28	3.393.680,49	375.364,01	47.186,87	43.920,09
DESPESAS PRIMÁRIAS CORRENTES (XV) = (XIII - XIV)	28.716.849,03	25.566.222,45	13.248.745,00	12.701.220,04	415.871,70	47.186,87	43.920,09
DESPESAS DE CAPITAL (XVI)	2.244.325,50	1.673.283,77	935.425,72	902.629,17	-	-	-
Investimentos	2.065.025,50	1.503.283,77	836.338,06	803.541,51	-	-	-
Inversões Financeiras	8.800,00	-	-	-	-	-	-
Concessão de Empréstimos e Financiamentos (XVII)							
Aquisição de Título de Capital já Integralizado (XVIII)							
Aquisição de Título de Crédito (XIX)							
Demais Inversões Financeiras	8.800,00	-	-	-	-	-	-
Amortização da Dívida (XX)	170.500,00	170.000,00	99.087,66	99.087,66	-	-	-
DESPESAS PRIMÁRIAS DE CAPITAL (XXI)=(XVI-XVII-XVIII-XIX-XX)	2.073.825,50	1.503.283,77	836.338,06	803.541,51	-	-	-
RESERVA DE CONTINGÊNCIA (XXII)	147.500,00						
DESPESA PRIMÁRIA TOTAL (XXIII)=(XV+XXI+XXII)	30.938.174,53	27.069.506,22	14.085.083,06	13.504.761,55	415.871,70	47.186,87	43.920,09

RESULTADO PRIMÁRIO (XXIV) = (XIIa)-(XXIIIa+XXIIIb+XXIIIc) **158.841,59**

META FISCAL PARA O RESULTADO PRIMARIO	VALOR CORRENTE
Meta fixada no Anexo de Metas Fiscais da LDO para o exercício de referência	150.000,00

JUROS NOMINAIS	VALOR INCORRIDO
JUROS, ENCARGOS E VARIAÇÕES MONETÁRIAS ATIVOS (XXV)	11.171,13
JUROS, ENCARGOS E VARIAÇÕES MONETÁRIAS PASSIVOS (XXVI)	-

RESULTADO NOMINAL - Acima da Linha (XXVII)=XXIV+(XXV-XXVI) **170.012,72**

META FISCAL PARA O RESULTADO NOMINAL	VALOR CORRENTE
Meta fixada no Anexo de Metas Fiscais da LDO para o exercício de referência	5.200.000,00


CÁLCULO DO RESULTADO NOMINAL	ABAIXO DA LINHA	
	SALDO	
	Em 31/Dez/<Exercício Anterior> (a)	Até o <Bimestre> (b)
DÍVIDA CONSOLIDADA (XXVIII)	7.078.149,85	6.979.062,19
DEDUÇÕES (XXIX)	1.952.862,35	2.779.524,67
Disponibilidade de Caixa	1.952.862,35	2.779.524,67
Disponibilidade de Caixa Bruta	3.672.600,87	4.086.658,27
(-) Restos a Pagar Processados (XXX)	1.719.738,52	1.307.133,60
Demais Haveres Financeiros	5.125.287,50	4.199.537,52
DÍVIDA CONSOLIDADA LÍQUIDA (XXXI) = (XXVIII - XXIX)	5.125.287,50	4.199.537,52
RESULTADO NOMINAL - Abaixo da Linha (XXXII) = (XXXIa - XXXIb)	925.749,98	

AJUSTE METODOLÓGICO	Até o <Bimestre>
VARIAÇÃO SALDO RPP = (XXXIII) = (XXXa - XXXb)	412.604,92
RECEITA DE ALIENAÇÃO DE INVESTIMENTOS PERMANENTES (IX)	
PASSIVOS RECONHECIDOS NA DC (XXXIV)	6.979.062,19
VARIAÇÃO CAMBIAL (XXXV)	
PAGAMENTO DE PRECATÓRIOS INTEGRANTE DA DC (XXXVI)	
OUTROS AJUSTES (XXXVII)	
RESULTADO NOMINAL AJUSTADO - Abaixo da Linha (XXXVIII) = (XXXII - XXXIII - IX + XXXIV + XXXV - XXXVI + XXXVII)	7.492.207,25
RESULTADO PRIMÁRIO - Abaixo da Linha (XXXIX) = XXXVIII - (XXV - XXVI)	7.481.036,12

INFORMAÇÕES ADICIONAIS	PREVISÃO ORÇAMENTÁRIA
SALDO DE EXERCÍCIOS ANTERIORES	
Recursos Arrecadados em Exercícios Anteriores - RPPS	
Superávit Financeiro Utilizado para Abertura e Reabertura de Créditos Adicionais	
RESERVA ORÇAMENTÁRIA DO RPPS	

FONTE: Sistema: <Ágape>. Unidade Responsável: <Município de Gararu>. Emissão: <28/07/2020>.


 ELIZABETH FREIRE SANTOS DE OLIVEIRA
 PREFEITO MUNICIPAL


 JOSE JUCIVALDO ALVES DE SANTANA
 SECRETÁRIO FINANÇAS


 ELISANDRA FÉLIX DE SANTANA
 SECRETÁRIO DE CONTROLE INTERNO


 TATYANA DE SOUSA CRUZ
 CONTADOR CRC/SE Nº 7.798



PREFEITURA MUN. DE GARARU
 PR PREF. NELSON RESENDE DE ALBUQUERQUE, 15, CENTRO
 CEP: 49.830-000
 CNPJ: 13.112.669/0001-17

**RELATÓRIO RESUMIDO DA EXECUÇÃO ORÇAMENTÁRIA
 DEMONSTRATIVO DOS RESTOS A PAGAR POR PODER E ÓRGÃO
 3º BIMESTRE DE 2020**

RREO - ANEXO VII (LRF, art. 53, inciso V)

PODER/ÓRGÃO	RESTOS A PAGAR PROCESSADOS					RESTOS A PAGAR NÃO PROCESSADOS						SALDO TOTAL
	INSCRITOS		PAGOS	CANCELADO	SALDO	INSCRITOS		LIQUIDADO	PAGOS	CANCELADO	SALDO	
	EM EXERCÍCIOS ANTERIORES	EM 31/DEZ/2019				EM EXERCÍCIOS ANTERIORES	EM 31/DEZ/2019					
RESTOS A PAGAR (EXCETO INTRA-ORÇAMENTÁRIOS) (I)	1.201.056,72	518.681,80	415.871,70	0,00	1.303.866,82	69.054,29	104.588,02	47.186,87	43.920,09	0,00	129.722,22	1.433.589,04
PODER EXECUTIVO	1.201.056,72	518.681,80	415.871,70	0,00	1.303.866,82	69.054,29	99.088,02	41.686,87	38.420,09	0,00	129.722,22	1.433.589,04
PODER LEGISLATIVO	0,00	0,00	0,00	0,00	0,00	0,00	5.500,00	5.500,00	5.500,00	0,00	0,00	0,00
Câmara Municipal	0,00	0,00	0,00	0,00	0,00	0,00	5.500,00	5.500,00	5.500,00	0,00	0,00	0,00
Tribunal de Contas do Município	0,00	0,00	0,00	0,00	0,00	0,00	0,00	0,00	0,00	0,00	0,00	0,00
RESTOS A PAGAR (INTRA-ORÇAMENTÁRIOS) (II)	0,00	0,00	0,00	0,00	0,00	0,00	0,00	0,00	0,00	0,00	0,00	0,00
TOTAL (III) = (I + II)	1.201.056,72	518.681,80	415.871,70	0,00	1.303.866,82	69.054,29	104.588,02	47.186,87	43.920,09	0,00	129.722,22	1.433.589,04

PODER/ÓRGÃO	RESTOS A PAGAR PROCESSADOS					RESTOS A PAGAR NÃO PROCESSADOS						SALDO TOTAL
	INSCRITOS		PAGOS	CANCELADO	SALDO	INSCRITOS		LIQUIDADO	PAGOS	CANCELADO	SALDO	
	EM EXERCÍCIOS ANTERIORES	EM 31/DEZ/2019				EM EXERCÍCIOS ANTERIORES	EM 31/DEZ/2019					
RESTOS A PAGAR (INTRA-ORÇAMENTÁRIOS)	0,00	0,00	0,00	0,00	0,00	0,00	0,00	0,00	0,00	0,00	0,00	0,00
PODER EXECUTIVO	0,00	0,00	0,00	0,00	0,00	0,00	0,00	0,00	0,00	0,00	0,00	0,00
PODER LEGISLATIVO	0,00	0,00	0,00	0,00	0,00	0,00	0,00	0,00	0,00	0,00	0,00	0,00
Câmara Municipal	0,00	0,00	0,00	0,00	0,00	0,00	0,00	0,00	0,00	0,00	0,00	0,00
Tribunal de Contas do Município	0,00	0,00	0,00	0,00	0,00	0,00	0,00	0,00	0,00	0,00	0,00	0,00



PREFEITURA MUN. DE GARARU
PR PREF. NELSON RESENDE DE ALBUQUERQUE, 15, CENTRO
CEP: 49.830-000
CNPJ: 13.112.669/0001-17

RELATÓRIO RESUMIDO DA EXECUÇÃO ORÇAMENTÁRIA
DEMONSTRATIVO DOS RESTOS A PAGAR POR PODER E ÓRGÃO
3º BIMESTRE DE 2020

RREO - ANEXO VII (LRF, art. 53, inciso V)

ELIZABETH FREIRE SANTOS DE OLIVEIRA
PREFEITO MUNICIPAL

JOSE JUVENCIO ALVES DE SANTANA
SECRETARIO FINANÇAS

ELISANDRA FELIN DE SANTANA
SECRETARIO DE CONTROLE INTERNO

TATYANA DE SOUSA CRUZ
CONTADOR CRC-SE Nº 7.798

MUNICÍPIO DE GARARU
RELATÓRIO RESUMIDO DA EXECUÇÃO ORÇAMENTÁRIA
DEMONSTRATIVO DAS RECEITAS E DESPESAS COM MANUTENÇÃO E DESENVOLVIMENTO DO ENSINO - MDE
ORÇAMENTOS FISCAL E DA SEGURIDADE SOCIAL
PERÍODO DE REFERÊNCIA: MAIO A JUNHO DE 2020

RREO - ANEXO 8 (LDB, art. 72)

RS 1,00

RECEITAS DO ENSINO				
RECEITA RESULTANTE DE IMPOSTOS (caput do art. 212 da Constituição)	PREVISÃO INICIAL	PREVISÃO ATUALIZADA (a)	RECEITAS REALIZADAS	
			Até o Bimestre (b)	% (c) = (b/a)x100
1- RECEITA DE IMPOSTOS	895.000,00	895.000,00	415.303,13	46,40%
1.1- Receita Resultante do Imposto sobre a Propriedade Predial e Territorial Urbana – IPTU	15.000,00	15.000,00	4.730,39	31,54%
1.1.1- IPTU	10.000,00	10.000,00	1.500,00	15,00%
1.1.2- Multas, Juros de Mora, Dívida Ativa e Outros Encargos do IPTU	5.000,00	5.000,00	3.230,39	64,61%
1.2- Receita Resultante do Imposto sobre Transmissão Inter Vivos – ITBI	20.000,00	20.000,00	11.340,00	56,70%
1.2.1- ITBI	20.000,00	20.000,00	11.340,00	56,70%
1.2.2- Multas, Juros de Mora, Dívida Ativa e Outros Encargos do ITBI	0,00	0,00	0,00	#DIV/0!
1.3- Receita Resultante do Imposto sobre Serviços de Qualquer Natureza – ISS	260.000,00	260.000,00	154.087,66	59,26%
1.3.1- ISS	260.000,00	260.000,00	154.087,66	59,26%
1.3.2- Multas, Juros de Mora, Dívida Ativa e Outros Encargos do ISS	0,00	0,00	0,00	#DIV/0!
1.4- Receita Resultante do Imposto de Renda Retido na Fonte – IRRF	600.000,00	600.000,00	245.145,08	40,86%
1.4.1- IRRF	600.000,00	600.000,00	245.145,08	40,86%
2- RECEITA DE TRANSFERÊNCIAS CONSTITUCIONAIS E LEGAIS	16.911.000,00	16.911.000,00	7.199.735,07	42,57%
2.1- Cota-Parte FPM	12.500.000,00	12.500.000,00	5.640.058,50	45,12%
2.1.1- Cota-Parte FPM - 1%	1.000.000,00	1.000.000,00	0,00	0,00%
2.2- Cota-Parte ICMS	3.200.000,00	3.200.000,00	1.471.379,56	45,98%
2.3- ICMS-Desoneração – L.C. nº87/1996	1.000,00	1.000,00	0,00	0,00%
2.4- Cota-Parte IPI-Exportação	5.000,00	5.000,00	717,87	14,36%
2.5- Cota-Parte ITR	5.000,00	5.000,00	38,28	0,77%
2.6- Cota-Parte IPVA	200.000,00	200.000,00	87.540,86	43,77%
3- TOTAL DA RECEITA DE IMPOSTOS (1 + 2)	17.806.000,00	17.806.000,00	7.615.038,20	42,77%
RECEITAS ADICIONAIS PARA FINANCIAMENTO DO ENSINO				
RECEITAS ADICIONAIS PARA FINANCIAMENTO DO ENSINO	PREVISÃO INICIAL	PREVISÃO ATUALIZADA (a)	RECEITAS REALIZADAS	
			Até o Bimestre (b)	% (c) = (b/a)x100
4- RECEITA DA APLICAÇÃO FINANCEIRA DE OUTROS RECURSOS DE IMPOSTOS VINCULADOS AO ENSINO	10.000,00	10.000,00	0,00	0,00%
5- RECEITA DE TRANSFERÊNCIAS DO FNDE	791.000,00	791.000,00	327.407,42	41,39%
5.1- Transferências do Salário-Educação	360.000,00	360.000,00	122.892,86	34,14%
5.2- Transferências Direta - PDDE	10.000,00	10.000,00	7.290,00	72,90%
5.3- Transferências Diretas - PNAE	161.000,00	161.000,00	69.149,00	42,95%
5.4- Transferências Diretas - PNATE	250.000,00	250.000,00	128.026,45	51,21%
5.5 - Outras Transferências do FNDE	10.000,00	10.000,00	0,00	0,00%
5.6 - Aplicação Financeira dos Recursos do FNDE	0,00	0,00	49,11	#DIV/0!
6- RECEITA DE TRANSFERÊNCIAS DE CONVÊNIOS	680.000,00	680.000,00	72.390,00	10,65%
6.1- Transferências de Convênios	670.000,00	670.000,00	72.390,00	10,80%
6.2- Aplicação Financeira dos Recursos de Convênios	10.000,00	10.000,00	0,00	0,00%
7- RECEITA DE OPERAÇÕES DE CRÉDITO	0,00	0,00	0,00	#DIV/0!
8- OUTRAS RECEITAS PARA FINANCIAMENTO DO ENSINO	0,00	0,00	0,00	#DIV/0!
9-TOTAL DAS RECEITAS ADICIONAIS PARA FINANCIAMENTO DO ENSINO	1.481.000,00	1.481.000,00	399.797,42	27,00%

FUNDEB				
RECEITAS DO FUNDEB	PREVISÃO INICIAL	PREVISÃO ATUALIZADA (a)	RECEITAS REALIZADAS	
			Até o Bimestre (b)	% (c) = (b/a)x 100
10- RECEITAS DESTINADAS AO FUNDEB	3.182.200,00	3.182.200,00	1.439.946,65	45,25%
10.1- Cota-Parte FPM Destinada ao FUNDEB – (20% de 2.1)	2.500.000,00	2.500.000,00	1.128.011,55	45,12%
10.2- Cota-Parte ICMS Destinada ao FUNDEB – (20% de 2.2)	640.000,00	640.000,00	294.275,80	45,98%
10.3- ICMS-Desoneração Destinada ao FUNDEB – (20% de 2.3)	200,00	200,00	0,00	0,00%
10.4- Cota-Parte IPI-Exportação Destinada ao FUNDEB – (20% de 2.4)	1.000,00	1.000,00	143,55	14,36%
10.5- Cota-Parte ITR ou ITR Arrecadado Destinados ao FUNDEB – (20% de ((1.5 – 1.5.5) + 2.5))	1.000,00	1.000,00	7,64	0,76%
10.6- Cota-Parte IPVA Destinada ao FUNDEB – (20% de 2.6)	40.000,00	40.000,00	17.508,11	43,77%
11- RECEITAS RECEBIDAS DO FUNDEB	10.010.000,00	10.010.000,00	3.859.224,22	38,55%
11.1- Transferências de Recursos do FUNDEB	10.000.000,00	10.000.000,00	3.857.843,29	38,58%
11.2- Complementação da União ao FUNDEB	0,00	0,00	0,00	#DIV/0!
11.3- Receita de Aplicação Financeira dos Recursos do FUNDEB	10.000,00	10.000,00	1.380,93	13,81%
12- RESULTADO LÍQUIDO DAS TRANSFERÊNCIAS DO FUNDEB (11.1 – 10)	6.827.800,00	6.827.800,00	2.419.277,57	35,43%

[SE RESULTADO LÍQUIDO DA TRANSFERÊNCIA (12) > 0] = ACRÉSCIMO RESULTANTE DAS TRANSFERÊNCIAS DO FUNDEB

[SE RESULTADO LÍQUIDO DA TRANSFERÊNCIA (12) < 0] = DECRÉSCIMO RESULTANTE DAS TRANSFERÊNCIAS DO FUNDEB

DESPESAS DO FUNDEB	DOTAÇÃO INICIAL	DOTAÇÃO ATUALIZADA (d)	DESPESAS EMPENHADA		DESPESAS LIQUIDADAS		INSCRITAS EM RESTOS A PAGAR NÃO PROCESSADO (i)
			Até o Bimestre (e)	% (f) = (e/d)	Até o Bimestre (g)	% (h) = (g/d)	
13- PAGAMENTO DOS PROFISSIONAIS DO MAGISTÉRIO	7.997.000,00	6.751.379,00	6.223.537,48	92,18%	2.799.482,74	41,47%	-
13.1- Com Educação Infantil	4.000,00	1.080.220,64	995.766,00	92,18%	447.917,24	41,47%	-
13.2- Com Ensino Fundamental	7.993.000,00	5.671.158,36	5.227.771,48	92,18%	2.351.565,50	41,47%	-
14- OUTRAS DESPESAS	2.000.000,00	1.241.515,41	1.141.422,00	91,94%	522.872,35	42,12%	-
14.1- Com Educação Infantil	12.000,00	198.642,47	182.627,52	91,94%	83.659,58	42,12%	-
14.2- Com Ensino Fundamental	1.988.000,00	1.042.872,94	958.794,48	91,94%	439.212,77	42,12%	-
15- TOTAL DAS DESPESAS DO FUNDEB (13 + 14)	9.997.000,00	7.992.894,41	7.364.959,48	184,12%	3.322.355,09	83,58%	-

DEDUÇÕES PARA FINS DE LIMITE DO FUNDEB

DEDUÇÕES PARA FINS DE LIMITE DO FUNDEB		VALOR
16 - RESTOS A PAGAR INSCRITOS NO EXERCÍCIO SEM DISPONIBILIDADE FINANCEIRA DE RECURSOS DO FUNDEB		-
16.1 - FUNDEB 60%		-
16.2 - FUNDEB 40%		-
17 - DESPESAS CUSTEADAS COM O SUPERÁVIT FINANCEIRO, DO EXERCÍCIO ANTERIOR, DO FUNDEB		-
17.1 - FUNDEB 60%		-
17.2 - FUNDEB 40%		-

DEDUÇÕES PARA FINS DE LIMITE DO FUNDEB (16 + 17)		VALOR
18- TOTAL DAS DEDUÇÕES CONSIDERADAS PARA FINS DE LIMITE DO FUNDEB (16 + 17)		-
INDICADORES DO FUNDEB		VALOR
19 - TOTAL DAS DESPESAS DO FUNDEB PARA FINS DE LIMITE (15 - 18)		3.322.355,09
19.1- MÍNIMO DE 60% DO FUNDEB NA REMUNERAÇÃO DO MAGISTÉRIO ¹ ((13 – (16.1+17.1))/11)*100		72,54%
19.2- MÁXIMO DE 40% EM DESPESAS COM MDE, QUE NÃO REMUNERAÇÃO DO MAGISTÉRIO ¹ ((14-(16.2+17.2))/11)*100		13,55%
19.3 - MÁXIMO DE 5% NÃO APLICADO NO EXERCÍCIO (100-(19.1+19.2))%		13,91%

CONTROLE DA UTILIZAÇÃO DE RECURSOS NO EXERCÍCIO SUBSEQÜENTE		VALOR
20 – RECURSOS RECEBIDOS DO FUNDEB EM <EXERCÍCIO ANTERIOR> QUE NÃO FORAM UTILIZADOS		-
21 – DESPESAS CUSTEADAS COM O SALDO DO ITEM 20 ATÉ O 1º TRIMESTRE DE <EXERCÍCIO > ²		-



MANUTENÇÃO E DESENVOLVIMENTO DO ENSINO – DESPESAS CUSTEADAS COM A RECEITA RESULTANTE DE IMPOSTOS E RECURSOS DO FUNDEB

DESPESAS COM AÇÕES TÍPICAS DE MDE	DOTAÇÃO INICIAL	DOTAÇÃO ATUALIZADA (d)	DESPESAS EMPENHADAS		DESPESAS LIQUIDADAS		INSCRITAS EM RESTOS A PAGAR NÃO PROCESSADO
			Até o Bimestre (e)	% f=(e/d)*100	Até o Bimestre (g)	% h=(g/d)*100	
22- EDUCAÇÃO INFANTIL	48.000,00	1.678.082,17	1.539.933,26	92%	764.550,92	46%	0,00
22.1- Creche	0,00	0,00	0,00	#DIV/0!	0,00	#DIV/0!	0,00
22.1.1 - Despesa Custeadas com Recurso do FUNDEB	0,00	0,00	0,00	#DIV/0!	0,00	#DIV/0!	0,00
22.1.2 - Despesa Custeada com Outros Recursos de Impostos	0,00	0,00	0,00	#DIV/0!	0,00	#DIV/0!	0,00
22.2- Pré-escola	48.000,00	1.678.082,17	1.539.933,26	92%	764.550,92	46%	0,00
22.2.1 - Despesa Custeadas com Recurso do FUNDEB	17.000,00	1.278.863,11	1.178.393,52	92%	531.576,81	42%	0,00
22.2.2 - Despesa Custeada com Outros Recursos de Impostos	31.000,00	399.219,06	361.539,74	91%	232.974,11	58%	0,00
23 - ENSINO FUNDAMENTAL	11.399.360,00	8.809.931,39	8.084.649,60	92%	4.013.892,34	46%	0,00
23.1 - Despesas Custeadas com Recursos do FUNDEB	9.983.000,00	6.714.031,30	6.186.565,96	92%	2.790.778,28	42%	0,00
23.2 - Despesas Custeadas com Outros Recursos de Impostos	1.416.360,00	2.095.900,09	1.898.083,64	91%	1.223.114,06	58%	0,00
24 - ENSINO MÉDIO	0,00	0,00	0,00	#DIV/0!	0,00	#DIV/0!	0,00
25 - ENSINO SUPERIOR	0,00	0,00	0,00	#DIV/0!	0,00	#DIV/0!	0,00
26 - ENSINO PROFISSIONAL NÃO INTEGRADO AO ENSINO REGULAR	0,00	0,00	0,00	#DIV/0!	0,00	#DIV/0!	0,00
27 - OUTRAS	0,00	0,00	0,00	#DIV/0!	0,00	#DIV/0!	0,00
28 - TOTAL DAS DESPESAS COM AÇÕES TÍPICAS DE MDE	11.447.360,00	10.488.013,56	9.624.582,86	92%	4.778.443,26	46%	0,00

DEDUÇÕES CONSIDERADAS PARA FINS DE LIMITE CONSTITUCIONAL	VALOR
29 - RESULTADO LÍQUIDO DAS TRANSFERÊNCIAS DO FUNDEB	2.419.277,57
30 - DESPESAS CUSTEADAS COM A COMPLEMENTAÇÃO DO FUNDEB NO EXERCÍCIO	-
31 - DESPESAS CUSTEADAS COM O SUPERÁVIT FINANCEIRO, DO EXERCÍCIO ANTERIOR, DO FUNDEB	-
32 - DESPESAS CUSTEADAS COM O SUPERÁVIT FINANCEIRO, DO EXERCÍCIO ANTERIOR, DE OUTROS RECURSOS DE IMPOSTOS	-
33 - RESTOS A PAGAR INSCRITOS NO EXERCÍCIO SEM DISPONIBILIDADE FINANCEIRA DE RECURSOS DE IMPOSTOS VINCULADOS AO ENSINO [†]	-
34 - CANCELAMENTO, NO EXERCÍCIO, DE RESTOS A PAGAR INSCRITOS COM DISPONIBILIDADE FINANCEIRA DE RECURSOS DE IMPOSTOS VINCULADOS AO ENSINO = (44j)	-
35 - TOTAL DAS DEDUÇÕES CONSIDERADAS PARA FINS DE LIMITE CONSTITUCIONAL (29 + 30 + 31 + 32 + 33 + 34)	2.419.277,57
36 - TOTAL DAS DESPESAS PARA FINS DE LIMITE ((22 + 23) + (35))	2.359.165,69
37 - PERCENTUAL DE APLICAÇÃO EM MDE SOBRE A RECEITA LÍQUIDA DE IMPOSTOS ((36) / (3) * 100) % - LIMITE CONSTITUCIONAL 25%	30,98%

OUTRAS INFORMAÇÕES PARA CONTROLE

OUTRAS DESPESAS CUSTEADAS COM RECEITAS ADICIONAIS PARA FINANCIAMENTO DO ENSINO	DOTAÇÃO INICIAL	DOTAÇÃO ATUALIZADA (d)	DESPESAS EMPENHADAS		DESPESAS LIQUIDADAS		INSCRITAS EM RESTOS A PAGAR NÃO PROCESSADO
			Até o Bimestre (e)	% f=(e/d)*100	Até o Bimestre (g)	% h=(g/d)*100	
38 - DESPESAS CUSTEADAS COM A APLICAÇÃO FINANCEIRA DE OUTROS RECURSOS DE IMPOSTOS VINCULADOS AO ENSINO	0,00	0,00	0,00	#DIV/0!	0,00	#DIV/0!	0,00
39 - DESPESAS CUSTEADAS COM A CONTRIBUIÇÃO SOCIAL DO SALÁRIO-EDUCAÇÃO	360.000,00	210.656,34	199.914,21	95%	116.103,57	55,12%	0,00
40 - DESPESAS CUSTEADAS COM OPERAÇÕES DE CRÉDITO	0,00	0,00	0,00	#DIV/0!	0,00	#DIV/0!	0,00
41 - DESPESAS CUSTEADAS COM OUTRAS RECEITAS PARA FINANCIAMENTO DO ENSINO	1.305.000,00	1.410.174,86	1.139.129,76	81%	792.071,98	56,17%	0,00
42 - TOTAL DAS OUTRAS DESPESAS CUSTEADAS COM RECEITAS ADICIONAIS PARA FINANCIAMENTO DO ENSINO (38 + 39 + 40 + 41)	1.665.000,00	1.620.831,20	1.339.043,97	83%	908.175,55	56,03%	0,00
43 - TOTAL GERAL DAS DESPESAS COM EDUCAÇÃO (28+42)	13.112.360,00	12.108.844,76	10.963.626,83	174,38%	5.686.618,81	101,59%	0,00

RESTOS A PAGAR INSCRITOS COM DISPONIBILIDADE FINANCEIRA DE RECURSOS DE IMPOSTOS VINCULADOS AO ENSINO	SALDO ATÉ O BIMESTRE	CANCELADO EM <EXERCÍCIO> (j)
44 - RESTOS A PAGAR DE DESPESAS COM MDE	0,00	0,00
44.1 - Executadas com Recursos de Impostos Vinculados ao Ensino	0,00	0,00
44.2 - Executadas com Recursos do FUNDEB	0,00	0,00
CONTROLE DA DISPONIBILIDADE FINANCEIRA	FUNDEB	SALÁRIO EDUCAÇÃO
45- SALDO FINANCEIRO EM 31 DE DEZEMBRO DE <EXERCÍCIO ANTERIOR>	10.114,10	824,61
46- (+) INGRESSO DE RECURSOS ATÉ O BIMESTRE	3.857.843,29	122.892,86
47- (-) PAGAMENTOS EFETUADOS ATÉ O BIMESTRE	3.322.355,09	120.908,07
47.1 - Orçamento do Exercício	3.322.355,09	120.908,07
47.2 - Restos a Pagar	0,00	0,00
48- (+) RECEITA DE APLICAÇÃO FINANCEIRA DOS RECURSOS ATÉ O BIMESTRE	1.380,93	49,11
49- (=) DISPONIBILIDADE FINANCEIRA ATÉ O BIMESTRE	546.983,23	2.858,51
50 - (+) Ajustes	-88.056,34	1.602,76
50.1 - (+) Retenções	0,00	1.602,76
50.2 - (-) Valores a recuperar	88.056,34	0,00
50.3 - (+) Outros valores extraorçamentários	0,00	0,00
50.4 - (+) Conciliação Bancária	0,00	0,00
51 - (=) SALDO FINANCEIRO CONCILIADO	458.926,89	4.461,27

FONTE: Sistema: <Ágape>, Unidade Responsável: <Município de Gararu>, Emissão: <28/07/2020>.

¹ Limites mínimos anuais a serem cumpridos no encerramento do exercício.

² Art. 21, § 2º, Lei 11.494/2007: "Até 5% dos recursos recebidos à conta dos Fundos, inclusive relativos à complementação da União recebidos nos termos do §1º do art. 6º desta Lei, poderão ser utilizados no 1º trimestre do exercício imediatamente subsequente, mediante abertura de crédito adicional."


³ Caput do artigo 212 da CF/1988

⁴ Os valores referentes à parcela dos Restos a Pagar inscritos sem disponibilidade financeira vinculada à educação deverão ser informados somente no RREO do último bimestre do exercício.


⁵ Limites mínimos anuais a serem cumpridos no encerramento do exercício, no âmbito de atuação prioritária, conforme LDB, art. 11, V.

⁶ Nos cinco primeiros bimestres do exercício o acompanhamento poderá ser feito com base na despesa empenhada ou na despesa liquidada. No último bimestre do exercício, o valor deverá corresponder ao total da despesa empenhada.

⁷ Essa coluna poderá ser apresentada somente no último bimestre


ELIZABETH FREIRE SANTOS DE OLIVEIRA
PREFEITO MUNICIPAL


TATYANA DE SOUSA CRUZ
CONTADOR CRC/SE Nº 7.798


JOSE JUCIVALDO ALVES DE SANTANA
SECRETARIO FINANÇAS


ELISANDRA FELIX DE SANTANA
SECRETÁRIO DE CONTROLE INTERNO

MUNICÍPIO DE GARARU
RELATÓRIO RESUMIDO DA EXECUÇÃO ORÇAMENTÁRIA
DEMONSTRATIVO DAS RECEITAS DE OPERAÇÕES DE CRÉDITO E DESPESAS DE CAPITAL
ORÇAMENTOS FISCAL E DA SEGURIDADE SOCIAL
PERÍODO DE REFERÊNCIA: MAIO A JUNHO DE 2020

RREO – ANEXO 9 (LRF, art.53, § 1º, inciso I)

Em Reais

RECEITAS	PREVISÃO ATUALIZADA (a)	RECEITAS REALIZADAS Até o bimestre (b)			SALDO NÃO REALIZADO (c) = (a - b)
RECEITAS DE OPERAÇÕES DE CREDITO (I)	-	-	-	-	-

	DOTAÇÃO ATUALIZADA (c)	DESPESAS EMPENHADAS (d)	DESPESAS LIQUIDADAS (e)	DESPESAS INSCRITAS EM RESTOS A PAGAR NÃO PROCESSADOS (f)	SALDO NÃO EXECUTADO (g) = (d - e)
SEM MOVIMENTO					
DESPESAS DE CAPITAL	-	-	-	-	-
(-) Incentivos Fiscais a Contribuinte	-	-	-	-	-
(-) Incentivos Fiscais a Contribuinte por Instituições Financeiras	-	-	-	-	-
DESPESA DE CAPITAL LIQUIDA (II)	-	-	-	-	-

FONTE: Sistema: <Ágape>, Unidade Responsável: <Município de Gararu>, Emissão: <28/07/2020>.


Notas:

¹ < Operações de Crédito descritas na CF, art. 167, inciso III >


² Durante o exercício, somente as despesas liquidadas são consideradas executadas. No encerramento do exercício, as despesas não liquidadas inscritas em restos a

a) Despesas liquidadas, consideradas aquelas em que houve a entrega do material ou serviço, nos termos do art. 63 da Lei 4.320/64;

b) Despesas empenhadas, mas não liquidadas, inscritas em Restos a Pagar não-processados, consideradas liquidadas no encerramento do exercício, por força do art.35, inciso II da Lei 4.320/64.


ELIZABETH FREIRE SANTOS DE OLIVEIRA
PREFEITO MUNICIPAL


TATYANA DE SOUSA CRUZ
CONTADOR CRC/SE Nº 7.798


JOSE JUCIVALDO ALVES DE SANTANA
SECRETÁRIO FINANÇAS


ELISANDRA FÉLIX DE SANTANA
SECRETÁRIO DE CONTROLE INTERNO

MUNICÍPIO DE GARARU
 RELATÓRIO RESUMIDO DA EXECUÇÃO ORÇAMENTÁRIA
DEMONSTRATIVO DA PROJEÇÃO ATUARIAL DO REGIME PRÓPRIO DE PREVIDÊNCIA DOS SERVIDORES
 ORÇAMENTO DA SEGURIDADE SOCIAL
 PERÍODO DE REFERÊNCIA: MAIO A JUNHO DE 2020

RREO – ANEXO 10 (LRF, art. 53, § 1º, inciso II)

Em Reais

EXERCÍCIO	RECEITAS PREVIDENCIÁRIAS (a)	DESPESAS PREVIDENCIÁRIAS (b)	RESULTADO PREVIDENCIÁRIO (c) = (a - b)	SALDO FINANCEIRO DO EXERCÍCIO (d) = ("d" exerc. Anterior) + (c)
SEM MOVIMENTO				

FONTE: Sistema: <Ágape>, Unidade Responsável: <Município de Gararu>, Emissão: <28/07/2020>.

1 Projeção atuarial elaborada em <DATA DA AVALIAÇÃO> e oficialmente enviada para o Ministério da Previdência Social – MPS.


 ELIZABETH FREIRE SANTOS DE OLIVEIRA
 PREFEITO MUNICIPAL


 TATYANA DE SOUSA CRUZ
 CONTADOR CRC/SE Nº 7.798


 JOSE JUCIVALDO ALVES DE SANTANA
 SECRETÁRIO FINANÇAS


 ELISANDRA FÉLIX DE SANTANA
 SECRETÁRIO DE CONTROLE INTERNO

MUNICÍPIO DE GARARU
RELATÓRIO RESUMIDO DA EXECUÇÃO ORÇAMENTÁRIA
DEMONSTRATIVO DA RECEITA DE ALIENAÇÃO DE ATIVOS E APLICAÇÃO DOS RECURSOS
ORÇAMENTOS FISCAL E DA SEGURIDADE SOCIAL
PERÍODO DE REFERÊNCIA: MAIO A JUNHO DE 2020

RREO – ANEXO 11 (LRF, art. 53, § 1º, inciso III)

Em Reais

RECEITAS	PREVISÃO ATUALIZADA (a)	RECEITAS REALIZADAS				SALDO (c) = (a-b)	
RECEITAS DE ALIENAÇÃO DE ATIVOS (I) Receita de Alienação de Bens Móveis Receita de Alienação de Bens Imóveis							
DESPESAS	DOTAÇÃO ATUALIZADA (d)	DESPESAS EMPENHADAS (e)	DESPESAS LIQUIDADAS	DESPESAS PAGAS	DESPESAS RESCATADAS RESCATADAS	PAGAMENTO DE RESTOS A PAGAR (g)	SALDO (h) = (d-e)
APLICAÇÃO DOS RECURSOS DA ALIENAÇÃO DE ATIVOS (II) Despesas de Capital Investimentos Inversões Financeiras Amortização da Dívida Despesas Correntes dos Regimes de Previdência Regime Próprio dos Servidores Públicos							
SALDO FINANCEIRO A APLICAR	<EXERCÍCIO ANTERIOR> (i)	<EXERCÍCIO> (j) = (Ib - (IIf+ IIg))				SALDO ATUAL (k) = (IIIi + IIIj)	
VALOR (III)							

SEM MOVIMENTO

FONTE: Sistema: <Ágape>, Unidade Responsável: <Município de Gararu>, Emissão: <28/07/2020>.


ELIZABETH FREIRE SANTOS DE OLIVEIRA
PREFEITO MUNICIPAL


JOSE LUCIVALDO ALVES DE SANTANA
SECRETÁRIO FINANÇAS


ELISANDRA FÉLIX DE SANTANA
SECRETÁRIO DE CONTROLE INTERNO


TATYANA DE SOUSA CRUZ
CONTADOR CRC/SE Nº 7.798

MUNICÍPIO DE GARARU
RELATÓRIO RESUMIDO DA EXECUÇÃO ORÇAMENTÁRIA
DEMONSTRATIVO DAS RECEITAS E DESPESAS COM AÇÕES E SERVIÇOS PÚBLICOS DE SAÚDE
ORÇAMENTOS FISCAL E DA SEGURIDADE SOCIAL
PERÍODO DE REFERÊNCIA: MAIO A JUNHO DE 2020

RREO – ANEXO 12 (LC 141/2012, art. 35)

RS 1,00

RECEITAS RESULTANTES DE IMPOSTOS E TRANSFERÊNCIAS CONSTITUCIONAIS E LEGAIS	PREVISÃO INICIAL	PREVISÃO ATUALIZADA (a)	RECEITAS REALIZADAS	
			Até o Bimestre (b)	% (b/a)x100
RECEITA DE IMPOSTOS (I)	895.000,00	895.000,00	415.303,13	46,40%
IPTU	10.000,00	10.000,00	1.500,00	15,00%
Multas, Juros de Mora, Dívida Ativa e Outros Encargos - IPTU	5.000,00	5.000,00	3.230,39	64,61%
ITBI	20.000,00	20.000,00	11.340,00	56,70%
Multas, Juros de Mora, Dívida Ativa e Outros Encargos - ITBI	0,00	0,00	0,00	#DIV/0!
ISS	260.000,00	260.000,00	154.087,66	59,26%
Multas, Juros de Mora, Dívida Ativa e Outros Encargos - ISS	0,00	0,00	0,00	#DIV/0!
IRRF	600.000,00	600.000,00	245.145,08	40,86%
RECEITA DE TRANSFERÊNCIAS CONSTITUCIONAIS E LEGAIS (II)	15.911.000,00	15.911.000,00	7.199.735,07	45,25%
Cota-Parte FPM	12.500.000,00	12.500.000,00	5.640.058,50	45,12%
Cota-Parte ITR	5.000,00	5.000,00	38,28	0,77%
Cota-Parte IPVA	200.000,00	200.000,00	87.540,86	43,77%
Cota-Parte ICMS	3.200.000,00	3.200.000,00	1.471.379,56	45,98%
Cota-Parte IPI-Exportação	5.000,00	5.000,00	717,87	14,36%
ICMS Desoneração (LC 87/96)	1.000,00	1.000,00	0,00	0,00%
TOTAL DAS RECEITAS RESULTANTES DE IMPOSTOS E TRANSFERÊNCIAS CONSTITUCIONAIS E LEGAIS - (III) = (I) + (II)	16.806.000,00	16.806.000,00	7.615.038,20	45,31%

DESPESAS COM AÇÕES E SERVIÇOS PÚBLICOS DE SAÚDE (ASPS) – POR SUBFUNÇÃO E CATEGORIA ECONÔMICA	DOTAÇÃO INICIAL	DOTAÇÃO ATUALIZADA (c)	DESPESAS EMPENHADAS		DESPESAS LIQUIDADAS		DESPESAS PAGAS		Inscritas em Restos a Pagar não Processados (g)
			Até o Bimestre (d)	% (d/c) x 100	Até o Bimestre (e)	% (e/c) x 100	Até o Bimestre (f)	% (f/c) x 100	
ATENÇÃO BÁSICA (IV)	205.580,00	51.286,00	0,00	0,00%	0,00	0	0,00	0	0,00
Despesa Corrente	176.580,00	38.286,00		0,00%		0		0	0,00
Despesa de Capital	29.000,00	13.000,00		0,00%		0		0	0,00
ASSISTÊNCIA HOSPITALAR E AMBULATORIAL (V)	7.000,00	64.000,00	53.430,67	83,49%	27.607,97	0,431374531	14.407,99	0,225124844	25.822,70
Despesa Corrente	7.000,00	64.000,00	53.430,67	83,49%	27.607,97	0,431374531	14.407,99	0,225124844	25.822,70
Despesa de Capital				#DIV/0!		#DIV/0!		#DIV/0!	0,00
SUPORTE PROFILÁTICO E TERAPÊUTICO (VI)	20.000,00	20.000,00	318,00	1,59%	318,00	0,0159	318,00	0,0159	0,00
Despesa Corrente	20.000,00	20.000,00	318,00	1,59%	318,00	0,0159	318,00	0,0159	0,00
Despesa de Capital				#DIV/0!		#DIV/0!		#DIV/0!	0,00
VIGILÂNCIA SANITÁRIA (VII)	9.000,00	9.000,00	0,00	0,00%	0,00	0	0,00	0	0,00
Despesa Corrente	8.000,00	8.000,00		0,00%		0		0	0,00
Despesa de Capital	1.000,00	1.000,00		0,00%		0		0	0,00
VIGILÂNCIA EPIDEMIOLÓGICA (VIII)	0,00	0,00	0,00	#DIV/0!	0,00	#DIV/0!	0,00	#DIV/0!	0,00
Despesa Corrente				#DIV/0!		#DIV/0!		#DIV/0!	0,00
Despesa de Capital				#DIV/0!		#DIV/0!		#DIV/0!	0,00
ALIMENTAÇÃO E NUTRIÇÃO (IX)	0,00	0,00	0,00	#DIV/0!	0,00	#DIV/0!	0,00	#DIV/0!	0,00
Despesa Corrente				#DIV/0!		#DIV/0!		#DIV/0!	0,00
Despesa de Capital				#DIV/0!		#DIV/0!		#DIV/0!	0,00
OUTRAS SUBFUNÇÕES (X)	2.963.500,00	2.711.326,90	2.619.900,90	96,63%	1.090.049,68	0,402035505	1.070.091,73	0,394674552	1.529.851,22
Despesa Corrente	2.961.500,00	2.710.326,90	2.619.900,90	96,66%	1.090.049,68	0,40218384	1.070.091,73	0,394820171	1.529.851,22
Despesa de Capital	2.000,00	1.000,00		0,00%		0		0	0,00
TOTAL DAS DESPESAS COM SAÚDE (XI)=(IV+V+VI+VII+VIII+IX+X)	3.205.080,00	2.855.612,90	2.673.649,57	93,63%	1.117.975,65	0,39150112	1.084.817,72	0,379889627	1.555.673,92

APURAÇÃO DO CUMPRIMENTO DO LIMITE MÍNIMO PARA APLICAÇÃO EM ASPS	DESPESA EMPENHADA (d)	DESPESA LIQUIDADA (e)	DESPESA PAGA (f)
TOTAL DAS DESPESAS COM ASPS (XII) = (XI)	2.673.649,57	1.117.975,65	1.084.817,72
(-) Restos a Pagar Não Processados Inscritos Indevidamente no Exercício sem Disponibilidade Financeira (XIII)	0,00	0,00	0,00
(-) Despesas Custeadas com Recursos Vinculados à Parcela do Percentual Mínimo que não foi Aplicada em ASPS em Exercícios Anteriores (XIV)	0,00	0,00	0,00
(-) Despesas Custeadas com Disponibilidade de Caixa Vinculada aos Restos a Pagar Cancelados (XV)	0,00	0,00	0,00
(=) VALOR APLICADO EM ASPS (XVI) = (XII - XIII - XIV - XV)	2.673.649,57	1.117.975,65	1.084.817,72
Despesa Mínima a ser Aplicada em ASPS (XVII) = (III) x 15% (LC 141/2012)			1.142.255,73
Despesa Mínima a ser Aplicada em ASPS (XVII) = (III) x % (Lei Orgânica Municipal)			
Diferença entre o Valor Aplicado e a Despesa Mínima a ser Aplicada (XVIII) = (XVI (d ou e) - XVII) ¹			-24.280,08
Limite não Cumprido (XIX) = (XVIII) (Quando valor for inferior a zero)	-24.280,08		
PERCENTUAL DA RECEITA DE IMPOSTOS E TRANSFERÊNCIAS CONSTITUCIONAIS E LEGAIS APLICADO EM ASPS (XVI / III) * 100 (mínimo de 15% conforme LC n° 141/2012 ou % da Lei Orgânica Municipal)	35,11%	14,68%	

CONTROLE DO VALOR REFERENTE AO PERCENTUAL MÍNIMO NÃO CUMPRIDO EM EXERCÍCIOS ANTERIORES PARA FINS DE APLICAÇÃO DOS RECURSOS VINCULADOS CONFORME ARTIGOS 25 E 26 DA LC 141/2012	LIMITE NÃO CUMPRIDO					Saldo Final (não aplicado) ¹ (l) = (h - (i ou j))
	Saldo Inicial (exercício atual) (h)	Despesas Custeadas no Exercício de Referência			Saldo Final (não aplicado) ¹ (l) = (h - (i ou j))	
		Empenhada (i)	Liquidada (j)	Paga (k)		
Diferença de limite não cumprido em 2020 (saldo final = XIXd)						-
Diferença de limite não cumprido em 2019 (saldo inicial igual ao saldo final do demonstrativo do exercício anterior)						-
Diferença de limite não cumprido em Exercícios Anteriores (saldo inicial igual ao saldo final do demonstrativo do exercício anterior)						-
TOTAL DA DIFERENÇA DE LIMITE NÃO CUMPRIDO EM EXERCÍCIOS ANTERIORES (XX)	-	-	-	-	-	-

EXECUÇÃO DE RESTOS A PAGAR										
Exercício do Empenho ²	Valor Mínimo para Aplicação em ASPS (m)	Valor Aplicado em ASPS no Exercício (n)	Valor Aplicado além do Limite Mínimo (o) = (n - m), se < 0, então (o) = 0	Total Inscrito em RP no exercício (p)	RPNP Inscritos Indevidamente no Exercício sem Disponibilidade Financeira (q) = (XIII d)	Valor Inscrito em RP considerado no Limite (r) = (p - (o + q)), se < 0, então (r) = 0	Total de RP pagos (s)	Total de RP a pagar (t)	Total de RP Cancelados ou Prescritos (u)	Diferença entre o valor aplicado além do limite e o total de RP cancelado (v) = ((o + q) - u)
Empenhos de 2020 (regra nova)	1.142.255,73	1.117.975,65	-24.280,08		0,00	24.280,08				-24.280,08
Empenhos de 2019 (regra nova)	2.356.599,37	3.008.704,43	652.105,06	210.897,13	0,00	-441.207,93	143.024,43	67.872,70		652.105,06
Empenhos de 2018	2.216.251,47	2.877.870,92	661.619,45	129.628,94	0,00	-531.990,51	101.429,43	28.199,51		661.619,45
Empenhos de 2017	1.978.434,53	2.529.324,40	550.889,87	113.279,69	0,00	-437.610,18	98.945,69	14.334,00		550.889,87
Empenhos de 2016 e anteriores	2.149.989,45	2.541.103,87	391.114,42	71.513,20	0,00	-319.601,22	61.953,20	9.560,00		391.114,42
TOTAL DOS RESTOS A PAGAR CANCELADOS OU PRESCRITOS ATÉ O FINAL DO EXERCÍCIO ATUAL QUE AFETARAM O CUMPRIMENTO DO LIMITE (XXI) (soma dos saldos negativos da coluna "v")										
TOTAL DOS RESTOS A PAGAR CANCELADOS OU PRESCRITOS ATÉ O FINAL DO EXERCÍCIO ANTERIOR QUE AFETARAM O CUMPRIMENTO DO LIMITE (XXII) (valor informado no demonstrativo do exercício anterior)										
TOTAL DOS RESTOS A PAGAR CANCELADOS OU PRESCRITOS NO EXERCÍCIO ATUAL QUE AFETARAM O CUMPRIMENTO DO LIMITE (XXIII) = (XXI - XXII) (Artigo 24 § 1º e 2º da LC 141/2012)										0,00

CONTROLE DOS RESTOS A PAGAR CANCELADOS OU PRESCRITOS PARA FINS DE APLICAÇÃO DA DISPONIBILIDADE DE CAIXA CONFORME ARTIGO 24, §1º E 2º DA LC 141/2012	RESTOS A PAGAR CANCELADOS OU PRESCRITOS				Saldo Final (não aplicado) (aa) = (w - (x ou y)) ¹
	Saldo Inicial (w)	Despesas custeadas no exercício de referência			
		Empenhada (x)	Liquidada (y)	Paga (z)	
Restos a pagar cancelados ou prescritos em 2020 a serem compensados (XXIV) (saldo inicial = XXIII)					0,00
Restos a pagar cancelados ou prescritos em 2019 a serem compensados (XXV) (saldo inicial igual ao saldo final do demonstrativo do exercício anterior)					0,00
Restos a pagar cancelados ou prescritos em exercícios anteriores a serem compensados (XXVI) (saldo inicial igual ao saldo final do demonstrativo do exercício anterior)					0,00
TOTAL DE RESTOS A PAGAR CANCELADOS OU PRESCRITOS A COMPENSAR (XXVII)	0,00	0,00	0,00	0,00	0,00





RECEITAS ADICIONAIS PARA O FINANCIAMENTO DA SAÚDE NÃO COMPUTADAS NO CÁLCULO DO MÍNIMO	PREVISÃO INICIAL	PREVISÃO ATUALIZADA (a)	RECEITAS REALIZADAS	
			Até o Bimestre (b)	% (b/a)x100
RECEITAS DE TRANSFERÊNCIAS PARA A SAÚDE (XXVIII)	3.350.000,00	3.350.000,00	2.240.578,04	66,88%
Provenientes da União	3.310.000,00	3.310.000,00	2.214.620,24	66,91%
Provenientes dos Estados	40.000,00	40.000,00	25.957,80	64,89%
Provenientes de Outros Municípios	0,00	0,00	#DIV/0!	
RECEITA DE OPERAÇÕES DE CRÉDITO INTERNAS E EXTERNAS VINCULADAS A SAÚDE (XXIX)	50.000,00	50.000,00	0,00	0,00%
OUTRAS RECEITAS (XXX)	20.000,00	20.000,00	7.224,55	36,12%
TOTAL DE RECEITAS ADICIONAIS PARA FINANCIAMENTO DA SAÚDE (XXXI) = (XXVIII + XXIX + XXX)	3.420.000,00	3.420.000,00	2.247.802,59	65,73%

DESPESAS COM SAÚDE NÃO COMPUTADAS NO CÁLCULO DO MÍNIMO

DESPESAS COM SAÚDE POR SUBFUNÇÕES E CATEGORIA ECONÔMICA NÃO COMPUTADAS NO CÁLCULO DO MÍNIMO	DOTAÇÃO INICIAL	DOTAÇÃO ATUALIZADA (c)	DESPESAS EMPENHADAS		DESPESAS LIQUIDADAS		DESPESAS PAGAS		Inscritas em Restos a Pagar não Processados (g)
			Até o Bimestre (d)	% (d/c) x 100	Até o Bimestre (e)	% (e/c) x 100	Até o Bimestre (f)	% (f/c) x 100	
ATENÇÃO BÁSICA (XXXII)	2.788.000,00	2.823.967,10	2.644.154,45	93,63%	1.348.260,51	0,477434921	1.319.574,51	0,467276871	1.295.893,94
Despesa Corrente	2.461.000,00	2.542.467,10	2.459.274,09	96,73%	1.274.915,78	0,50144829	1.246.229,78	0,490165548	1.184.358,31
Despesa de Capital	327.000,00	281.500,00	184.880,36	65,68%	73.344,73	0,260549663	73.344,73	0,260549663	111.535,63
ASSISTÊNCIA HOSPITALAR E AMBULATORIAL (XXXIII)	221.000,00	265.000,00	207.783,77	78,41%	69.088,29	0,260710528	68.684,89	0,259188264	138.695,48
Despesa Corrente	221.000,00	265.000,00	207.783,77	78,41%	69.088,29	0,260710528	68.684,89	0,259188264	138.695,48
Despesa de Capital	0,00	0,00	0,00	#DIV/0!	0,00	#DIV/0!	0,00	#DIV/0!	0,00
SUORTE PROFILÁTICO E TERAPÊUTICO (XXXIV)	82.000,00	97.000,00	52.223,04	53,84%	52.223,04	0,538381856	52.223,04	0,538381856	0,00
Despesa Corrente	82.000,00	97.000,00	52.223,04	53,84%	52.223,04	0,538381856	52.223,04	0,538381856	0,00
Despesa de Capital	0,00	0,00	0,00	#DIV/0!	0,00	#DIV/0!	0,00	#DIV/0!	0,00
VIGILÂNCIA SANITÁRIA (XXXV)	40.000,00	40.000,00	17.177,08	42,94%	2.949,99	0,07374975	2.949,99	0,07374975	14.227,09
Despesa Corrente	38.000,00	38.000,00	17.177,08	45,20%	2.949,99	0,077631316	2.949,99	0,077631316	14.227,09
Despesa de Capital	2.000,00	2.000,00	0,00	0,00%	0,00	0	0	0	0,00
VIGILÂNCIA EPIDEMIOLÓGICA (XXXVI)	265.000,00	254.892,92	197.775,00	77,59%	83.181,06	0,326337271	83.181,06	0,326337271	114.593,94
Despesa Corrente	264.000,00	253.892,92	197.775,00	77,90%	83.181,06	0,327622606	83.181,06	0,327622606	114.593,94
Despesa de Capital	1.000,00	1.000,00	0,00	0,00%	0,00	0	0	0	0,00
ALIMENTAÇÃO E NUTRIÇÃO (XXXVII)	0,00	0,00	0,00	#DIV/0!	0,00	#DIV/0!	0,00	#DIV/0!	0,00
Despesa Corrente	0,00	0,00	0,00	#DIV/0!	0,00	#DIV/0!	0,00	#DIV/0!	0,00
Despesa de Capital	0,00	0,00	0,00	#DIV/0!	0,00	#DIV/0!	0,00	#DIV/0!	0,00
OUTRAS SUBFUNÇÕES (XXXVIII)	19.500,00	326.062,49	309.210,83	94,83%	49.709,91	0,152455163	49.709,91	0,152455163	259.500,92
Despesa Corrente	14.000,00	66.062,49	49.710,83	75,25%	49.709,91	0,752468004	49.709,91	0,752468004	0,92
Despesa de Capital	5.500,00	260.000,00	259.500,00	99,81%	0,00	0	0	0	259.500,00
TOTAL DAS DESPESAS NÃO COMPUTADAS NO CÁLCULO DO MÍNIMO (XXXIX) = (XXXII + XXXIII + XXXIV + XXXV + XXXVI + XXXVII + XXXVIII)	3.415.500,00	3.806.922,51	3.428.324,17	90,06%	1.605.412,80	0,42170882	1.576.323,40	0,414067635	1.822.911,37

DESPESAS TOTAIS COM SAÚDE EXECUTADAS COM COM RECURSOS PRÓPRIOS E COM RECURSOS TRANSFERIDOS DE OUTROS ENTES	DOTAÇÃO INICIAL	DOTAÇÃO ATUALIZADA (c)	DESPESA EMPENHADAS		DESPESAS LIQUIDADAS		DESPESAS PAGAS		Inscritas em Restos a Pagar não Processados (g)
			Até o Bimestre (d)	% (d/c) x 100	Até o Bimestre (e)	% (e/c) x 100	Até o Bimestre (f)	% (f/c) x 100	
ATENÇÃO BÁSICA (XL) = (IV + XXXII)	2.993.580,00	2.875.253,10	2.644.154,45	91,96%	1.348.260,51	46,89%	1.319.574,51	45,89%	1.295.893,94
ASSISTÊNCIA HOSPITALAR E AMBULATORIAL (XLI) = (V + XXXIII)	228.000,00	329.000,00	261.214,44	79,40%	96.696,26	29,39%	83.092,88	25,26%	164.518,18
SUPORTE PROFILÁTICO E TERAPÊUTICO (XLII) = (VI + XXXIV)	102.000,00	117.000,00	52.541,04	44,91%	52.541,04	44,91%	52.541,04	44,91%	0,00
VIGILÂNCIA SANITÁRIA (XLIII) = (VII + XXXV)	49.000,00	49.000,00	17.177,08	35,06%	2.949,99	6,02%	2.949,99	6,02%	14.227,09
VIGILÂNCIA EPIDEMIOLÓGICA (XLIV) = (VIII + XXXVI)	265.000,00	254.892,92	197.775,00	77,59%	83.181,06	32,63%	83.181,06	32,63%	114.593,94
ALIMENTAÇÃO E NUTRIÇÃO (XLV) = (XIX + XXXVII)	0,00	0,00	0,00	#DIV/0!	0,00	#DIV/0!	0,00	#DIV/0!	0,00
OUTRAS SUBFUNÇÕES (XLVI) = (X + XXXVIII)	2.983.000,00	3.037.389,39	2.929.111,73	96,44%	1.139.759,59	37,52%	1.119.801,64	36,87%	1.789.352,14
TOTAL DAS DESPESAS COM SAÚDE (XLVII) = (XI + XXXIX)	6.620.580,00	6.662.535,41	6.101.973,74	91,59%	2.723.388,45	40,88%	2.661.141,12	39,94%	3.378.585,29
(-) Despesas executadas com recursos provenientes das transferências de recursos de outros entes ³				#DIV/0!		#DIV/0!		#DIV/0!	1.985.679,57
TOTAL DAS DESPESAS EXECUTADAS COM RECURSOS PRÓPRIOS (XLVIII)	6.620.580,00	6.662.535,41	6.101.973,74	91,59%	2.723.388,45	40,88%	2.661.141,12	39,94%	1.392.905,72

FONTE: Sistema: <Ágape>. Unidade Responsável: <Município de Gararu>. Emissão: <28/07/2020>.

¹ Nos cinco primeiros bimestres do exercício, o acompanhamento será feito com base na despesa liquidada. No último bimestre do exercício, o valor deverá corresponder ao total da despesa empenhada.

² Até o exercício de 2018, o controle da execução dos restos a pagar considerava apenas os valores dos restos a pagar não processados (regra antiga). A partir do exercício de 2019, o controle da execução dos restos a pagar considera os restos a pagar processados e não processados (regra nova).

³ Essas despesas são consideradas executadas pelo ente transferidor.


ELIZABETH FREIRE SANTOS DE OLIVEIRA
PREFEITO MUNICIPAL


JOSE LUCIVALDO ALVES DE SANTANA
SECRETÁRIO FINANÇAS



TATYANA DE SOUSA CRUZ
CONTADOR CRC/SE Nº 7.798



ELISANDRA FÉLIX DE SANTANA
SECRETÁRIO DE CONTROLE INTERNO

MUNICÍPIO DE GARARU
RELATÓRIO RESUMIDO DA EXECUÇÃO ORÇAMENTÁRIA
DEMONSTRATIVO DAS PARCERIAS PÚBLICO-PRIVADAS
ORÇAMENTOS FISCAL E DA SEGURIDADE SOCIAL
PERÍODO DE REFERÊNCIA: MAIO A JUNHO DE 2020

RREO - Anexo 13 (Lei nº 11.079, de 30.12.2004, arts. 22, 25 e 28)

Em Reais

ESPECIFICAÇÃO	SALDO TOTAL EM 31 DE DEZEMBRO DO EXERCÍCIO ANTERIOR (a)	REGISTROS EFETUADOS EM <EXERCÍCIO>		SALDO TOTAL (c) = (a + b)
		No bimestre	Até o bimestre (b)	
TOTAL DE ATIVOS				
Direitos Futuros				
Ativos Contabilizados na SPE				
Contrapartida para Provisões de PPP				
TOTAL DE PASSIVOS				
Obrigações Não Relacionadas a Serviços				
Contrapartida para Ativos da SPE				
Provisões de PPP				
GARANTIAS DE PPP (II)				
SALDO LÍQUIDO DE PASSIVOS DE PPP				
PASSIVOS CONTINGENTES				
Contraprestações Futuras				
Riscos Não Provisionados				
Outros Passivos Contingentes				
ATIVOS CONTINGENTES				
Serviços Futuros				
Outros Ativos Contingentes				

SEM MOVIMENTO

DESPESAS DE PPP	EXERCÍCI ANTERIOR	EXERCÍCI CORRENT (EC)	<EC +	<EC + 2>	<EC + 3>	<EC + 4>	<EC + 5>	<EC + 6>	<EC + 7>	<EC + 8>	<EC + 9>
Do Ente Federado											
Das Estatais Não-Dependentes											
TOTAL DAS DESPESAS											
RECEITA CORRENTE LÍQUIDA (RCL)											
TOTAL DAS DESPESAS / RCL (%)											

SEM MOVIMENTO


Nota:

FONTE: Sistema: <Ágape>, Unidade Responsável: <Município de Gararu>, Emissão: <28/07/2020>.


ELIZABETH FREIRE SANTOS DE OLIVEIRA
PREFEITO MUNICIPAL


TATYANA DE SOUSA CRUZ
CONTADOR CRC/SE Nº 7.798



JOSE LUCIVALDO ALVES DE SANTANA
SECRETÁRIO FINANÇAS


ELISANDRA FÉLIX DE SANTANA
SECRETÁRIO DE CONTROLE INTERNO

MUNICÍPIO DE GARARU
DEMONSTRATIVO SIMPLIFICADO DO RELATÓRIO RESUMIDO DA EXECUÇÃO ORÇAMENTÁRIA
 ORÇAMENTOS FISCAL E DA SEGURIDADE SOCIAL
 PERÍODO DE REFERÊNCIA: MAIO A JUNHO DE 2020

RREO - Anexo XIV (LRF, Art. 48)

BALANÇO ORÇAMENTÁRIO	Até o Bimestre
RECEITAS	
Previsão Inicial	31.000.000,00
Previsão Atualizada	31.000.000,00
Receitas Realizadas	14.134.566,06
Déficit Orçamentário	49.604,66
Saldos de Exercícios Anteriores (Utilizados para Créditos Adicionais)	
DESPESAS	
Dotação Inicial	31.000.000,00
Créditos Adicionais	-109.674,53
Dotação Atualizada	31.109.674,53
Despesas Empenhadas	27.239.506,22
Despesas Liquidadas	14.184.170,72
Despesas Pagas	13.603.849,21
Superávit Orçamentário	
DESPESAS POR FUNÇÃO/SUBFUNÇÃO	Até o Bimestre
Despesas Empenhadas	27.239.506,22
Despesas Liquidadas	14.184.170,72
RECEITA CORRENTE LÍQUIDA - RCL	Até o Bimestre
Receita Corrente Líquida	28.310.741,02
RECEITAS E DESPESAS DOS REGIMES DE PREVIDÊNCIA	Até o Bimestre
Regime Geral de Previdência Social	
Receitas Previdenciárias Realizadas(I)	
Despesas Previdenciárias Liquidadas(II)	
Resultado Previdenciário (III) = (I - II)	
Regime Próprio de Previdência dos Servidores	
Receitas Previdenciárias Realizadas(IV)	
Despesas Previdenciárias Liquidadas(V)	
Resultado Previdenciário (VI) = (IV - V)	

RESULTADOS NOMINAL E PRIMÁRIO	Meta Fixada no Anexo de Metas Fiscais da LDO (a)	Resultado Apurado Até o Bimestre (b)	% em Relação à Meta (b/a)
Resultado Nominal	5.200.000,00	170.012,72	3,27
Resultado Primário	150.000,00	158.841,59	105,89


RESTOS A PAGAR A PAGAR POR PODER E MINISTÉRIO PÚBLICO	Inscrição	Cancelamento Até o Bimestre	Pagamento até o Bimestre	Saldo a Pagar
RESTOS A PAGAR PROCESSADOS	1.719.738,52	-	415.871,70	1.303.866,82
Poder Executivo	1.719.738,52	-	415.871,70	1.303.866,82
Poder Legislativo	-	-	-	-
Poder Judiciário	-	-	-	-
Ministério Público	-	-	-	-
RESTOS A PAGAR NÃO-PROCESSADOS	11.000,00	-	43.920,09	132.473,61
Poder Executivo	5.500,00	-	38.420,09	132.473,61
Poder Legislativo	5.500,00	-	5.500,00	-
Poder Judiciário	-	-	-	-
Ministério Público	-	-	-	-
TOTAL	1.730.738,52	-	459.791,79	1.436.340,43


DESPESAS COM MANUTENÇÃO E DESENVOLVIMENTO DO ENSINO	Valor Apurado Até o Bimestre	Limites Constitucionais Anuais	
		% Mínimo a Aplicar no Exercício	% Aplicado Até o Bimestre
Mínimo Anual de <18% / 25%> das Receitas de Impostos na Manutenção e Desenvolvimento do Ensino	2.419.277,57	<18% / 25%>	30,98%
Mínimo Anual de 60% do FUNDEB na Remuneração do Magistério com Ensino Fundamental e Médio	-	0%	-
Mínimo Anual de 60% do FUNDEB na Remuneração do Magistério com Educação Infantil e Ensino Fundamental	3.322.355,09	60%	72,54%
Complementação da União ao FUNDEB	-	R\$4.500.000,00	-


RECEITAS DE OPERAÇÕES DE CRÉDITO E DESPESAS DE CAPITAL	Valor Apurado Até o Bimestre	Saldo não realizado
Receita de Operação de Crédito	-	-
Despesa de Capital Líquida	-	-


PROJEÇÃO ATUARIAL DOS REGIMES DE PREVIDÊNCIA	Exercício	10º Exercício	20º Exercício	35º Exercício
Regime Geral de Previdência Social	-	-	-	-
Receitas Previdenciárias (I)	-	-	-	-
Despesas Previdenciárias (II)	-	-	-	-
Resultado Previdenciário (III) = (I - II)	-	-	-	-
Regime Próprio de Previdência dos Servidores	-	-	-	-
Receitas Previdenciárias (IV)	-	-	-	-
Despesas Previdenciárias (V)	-	-	-	-
Resultado Previdenciário (VI) = (IV - V)	-	-	-	-

RECEITA DA ALIENAÇÃO DE ATIVOS E APLICAÇÃO DOS RECURSOS	Valor Apurado Até o Bimestre	Saldo a Realizar	
Receita de Capital Resultante da Alienação de Ativos			
Aplicação dos Recursos da Alienação de Ativos			
DESPESAS COM AÇÕES E SERVIÇOS PÚBLICOS DE SAÚDE	Valor apurado Até o Bimestre	Limite Constitucional Anual	
		% Mínimo a Aplicar no Exercício	% Aplicado Até o Bimestre
Despesas com Ações e Serviços Públicos de Saúde executadas com recursos de impostos	1.117.975,65	15%	14,68%
DESPESAS DE CARÁTER CONTINUADO DERIVADAS DE PPP	Valor Apurado no Exercício Corrente		
Total das Despesas / RCL (%)			-


 ELIZABETH FREIRE SANTOS DE OLIVEIRA
 PREFEITO MUNICIPAL


 TATYANA DE SOUSA CRUZ
 CONTADOR CRC/SE Nº 7.798


 JOSE JUCIVALDO ALVES DE SANTANA
 SECRETÁRIO FINANÇAS


 ELISANDRA FÉLIX DE SANTANA
 SECRETÁRIO DE CONTROLE INTERNO