



PREFEITURA MUNICIPAL DE GARARU
ESTADO DE SERGIPE

OFÍCIO N.º

GARARU/SE, 01 DE AGOSTO DE 2017

Assunto: Encaminha declaração de publicação do RREO – 3º Bimestre de 2017.

SENHOR PRESIDENTE,

Em atendimento ao art. 38, inciso XIV da Portaria Interministerial CGU/MF/MP 507/2011, encaminhamos a Declaração de Publicação do Relatório Resumido da Execução Orçamentária do Município de GARARU, relativa ao terceiro bimestre do ano de 2017.

Atenciosamente,


ELIZABETH FREITAS SANTOS DE OLIVEIRA
PREFEITA MUNICIPAL
CPF: 385.671.645-91

Exmo. Sr.
Dr. CLÓVIS BARBOSA DE MELO
DD. Conselheiro Presidente do Tribunal de Contas do Estado
Aracaju/SE



**PREFEITURA MUNICIPAL DE GARARU
ESTADO DE SERGIPE**

**DECLARAÇÃO DE PUBLICAÇÃO DO RELATÓRIO RESUMIDO DA EXECUÇÃO
ORÇAMENTÁRIA**

Declaro, sob as penas da Lei, que o Relatório Resumido da Execução Orçamentária de todos os poderes e órgãos do Município de GARARU, relativo ao terceiro bimestre do ano de 2017, foi publicados com afixação no mural de avisos desta Prefeitura, nesta data e disponibilizados na internet em atendimento aos requisitos disposto nos arts. 52 e 53 da Lei Complementar nº 101, de 4 de maio de 2000.

GARARU/SE, 01 de AGOSTO de 2017


ELIZABETH FREITAS SANTOS DE OLIVEIRA
PREFEITA MUNICIPAL
CPF: 385.671.645-91

PREFEITURA MUNICIPAL DE GARARU
RELATÓRIO RESUMIDO DA EXECUÇÃO ORÇAMENTÁRIA
BALANÇO ORÇAMENTÁRIO
ORÇAMENTOS FISCAL E DA SEGURIDADE SOCIAL
PERÍODO DE MAIO A JUNHO DE 2017

RECEITAS	PREVISÃO INICIAL	PREVISÃO ATUALIZADA (a)	RECEITAS REALIZADAS			Em Reais	
			No Bimestre (b)	% (b/a)	Até o Bimestre (c)	% (c/a)	SALDO (a-c)
RECEITAS (EXCETO INTRA-ORÇAMENTÁRIAS) (1)	22.500.000,00	22.500.000,00	3.782.324,15	17%	11.156.644,07	50%	11.343.355,93
RECEITAS CORRENTES	22.469.000,00	22.469.000,00	3.782.324,15	17%	11.156.644,07	50%	11.312.355,93
RECEITA TRIBUTÁRIA	317.500,00	317.500,00	93.978,92	30%	315.587,67	99%	1.912,33
Impostos	301.500,00	301.500,00	89.782,92	30%	300.667,37	100%	832,63
Taxas	16.000,00	16.000,00	4.196,00	26%	14.920,30	93%	1.079,70
Contribuição de Melhoria	0,00	0,00	0,00	#DIV/0!	0,00	#DIV/0!	0,00
RECEITA DE CONTRIBUIÇÕES	1.000,00	1.000,00	0,00	0%	0,00	0%	1.000,00
Contribuições Sociais	0,00	0,00	0,00	#DIV/0!	0,00	#DIV/0!	0,00
Contribuição de Intervenção no Domínio Econômico	1.000,00	1.000,00	0,00	0%	0,00	0%	1.000,00
Contribuição de Iluminação Pública	0,00	0,00	0,00	#DIV/0!	0,00	#DIV/0!	0,00
Outras Receitas de Contribuições	0,00	0,00	0,00	#DIV/0!	0,00	#DIV/0!	0,00
RECEITA PATRIMONIAL	116.500,00	116.500,00	22.116,86	19%	76.579,13	66%	39.920,87
Receitas Imobiliárias	0,00	0,00	0,00	#DIV/0!	0,00	#DIV/0!	0,00
Receitas de Valores Mobiliários	116.500,00	116.500,00	22.116,86	19%	76.579,13	66%	39.920,87
Receita de Concessões e Permissões	0,00	0,00	0,00	#DIV/0!	0,00	#DIV/0!	0,00
Compensações Financeiras	0,00	0,00	0,00	#DIV/0!	0,00	#DIV/0!	0,00
Receita Decorrente do Direito de Exploração de Bens Públicos em Áreas de Domínio Público	0,00	0,00	0,00	#DIV/0!	0,00	#DIV/0!	0,00
Receita da Cessão de Direitos	0,00	0,00	0,00	#DIV/0!	0,00	#DIV/0!	0,00
Outras Receitas Patrimoniais	0,00	0,00	0,00	#DIV/0!	0,00	#DIV/0!	0,00
RECEITA AGROPECUÁRIA	0,00	0,00	0,00	#DIV/0!	0,00	#DIV/0!	0,00
Receita da Produção Vegetal	0,00	0,00	0,00	#DIV/0!	0,00	#DIV/0!	0,00
Receita da Produção Animal e Derivados	0,00	0,00	0,00	#DIV/0!	0,00	#DIV/0!	0,00
Outras Receitas Agropecuárias	0,00	0,00	0,00	#DIV/0!	0,00	#DIV/0!	0,00
RECEITA INDUSTRIAL	0,00	0,00	0,00	#DIV/0!	0,00	#DIV/0!	0,00
Receita da Indústria Extrativa Mineral	0,00	0,00	0,00	#DIV/0!	0,00	#DIV/0!	0,00
Receita da Indústria de Transformação	0,00	0,00	0,00	#DIV/0!	0,00	#DIV/0!	0,00
Receita da Indústria de Construção	0,00	0,00	0,00	#DIV/0!	0,00	#DIV/0!	0,00
Outras Receitas Industriais	0,00	0,00	0,00	#DIV/0!	0,00	#DIV/0!	0,00
RECEITA DE SERVIÇOS	2.000,00	2.000,00	0,00	0%	0,00	0%	2.000,00
TRANSFERÊNCIAS CORRENTES	22.018.000,00	22.018.000,00	3.661.057,08	17%	10.727.615,42	49%	11.290.384,58
Transferências Intergovernamentais	22.012.000,00	22.012.000,00	3.588.257,08	16%	10.383.690,42	47%	11.628.309,58
Transferências de Instituições Privadas	0,00	0,00	0,00	#DIV/0!	0,00	#DIV/0!	0,00
Transferências de Exterior	0,00	0,00	0,00	#DIV/0!	0,00	#DIV/0!	0,00
Transferências de Pesca	0,00	0,00	0,00	#DIV/0!	0,00	#DIV/0!	0,00
Transferências de Convênios	6.000,00	6.000,00	72.800,00	1213%	343.925,00	5732%	(337.925,00)
Transferências para o Combate à Fome	0,00	0,00	0,00	#DIV/0!	0,00	#DIV/0!	0,00
OUTRAS RECEITAS CORRENTES	14.000,00	14.000,00	5.171,29	37%	36.861,85	263%	(22.861,85)
Multas e Juros de Mora da Tributos	3.000,00	3.000,00	0,00	0%	0,00	0%	3.000,00
Indenizações e Restituições	8.000,00	8.000,00	5.171,29	65%	23.302,16	291%	(15.302,16)
Receita da Dívida Ativa	3.000,00	3.000,00	0,00	0%	0,00	0%	3.000,00
Receita Decorrente de Aportes Periódicos para Amortização de Déficit Atual do RPPS	0,00	0,00	0,00	#DIV/0!	0,00	#DIV/0!	0,00
Receitas Correntes Diversas	0,00	0,00	0,00	#DIV/0!	13.559,69	#DIV/0!	(13.559,69)

[Assinatura]

[Assinatura]

[Assinatura]


DESPESAS	DOTAÇÃO INICIAL	DOTAÇÃO ATUALIZADA	DESPESAS EMPENHADAS		SALDO (f-g)	DESPESAS LIQUIDADAS		SALDO (f-h)	DESPESAS PAGAS ATÉ O BIMESTRE (i)
			No Bimestre	Até o Bimestre (g)		No Bimestre	Até o Bimestre (h)		
DESPESAS (EXCETO INTRA-ORÇAMENTÁRIAS) (VIII)	22.500.000,00	22.500.000,00	2.353.869,36	17.509.295,39	4.990.704,61	4.130.441,11	10.749.402,29	11.750.597,71	10.349.489,76
DESPESAS CORRENTES	21.913.000,00	21.608.135,00	2.263.869,36	16.957.830,48	4.650.304,52	3.973.876,41	10.367.752,74	11.240.382,26	9.967.840,21
PESSOAL E ENCARGOS SOCIAIS	16.845.600,00	15.864.212,00	1.415.325,57	12.442.057,29	3.422.154,71	2.861.825,91	8.234.630,26	7.629.581,74	8.234.630,23
JUROS E ENCARGOS DA DÍVIDA	1.000,00	1.000,00	0,00	0,00	1.000,00	0,00	0,00	1.000,00	0,00
OUTRAS DESPESAS CORRENTES	5.066.400,00	5.742.923,00	848.543,79	4.515.773,19	1.227.149,81	1.112.050,50	2.133.122,48	3.609.800,52	1.733.209,98
DESPESAS DE CAPITAL	566.000,00	870.865,00	90.000,00	551.464,91	319.400,09	156.564,70	381.649,55	489.215,45	381.649,55
INVESTIMENTOS	351.000,00	527.945,00	0,00	232.464,91	295.480,09	60.000,00	125.324,11	402.620,89	125.324,11
INVERSÕES FINANCEIRAS	14.000,00	13.010,00	0,00	0,00	13.010,00	0,00	0,00	13.010,00	0,00
AMORTIZAÇÃO DA DÍVIDA	201.000,00	329.910,00	90.000,00	319.000,00	10.910,00	96.564,70	256.325,44	73.584,56	256.325,44
RESERVA DE CONTINGÊNCIA	21.000,00	21.000,00	0,00	0,00	21.000,00	0,00	0,00	21.000,00	0,00
RESERVA DO RPPS	0,00	0,00	0,00	0,00	0,00	0,00	0,00	0,00	0,00
DESPESAS (INTRA-ORÇAMENTÁRIAS) (IX)	0,00	0,00	0,00	0,00	0,00	0,00	0,00	0,00	0,00
SUBTOTAL DAS DESPESAS (X) = (VIII + IX)	22.500.000,00	22.500.000,00	2.353.869,36	17.509.295,39	4.990.704,61	4.130.441,11	10.749.402,29	11.750.597,71	10.349.489,76
AMORTIZAÇÃO DA DÍV. / REFINANCIAMENTO (XI)	0,00	0,00	0,00	0,00	0,00	0,00	0,00	0,00	0,00
Amortização da Dívida Interna	0,00	0,00	0,00	0,00	0,00	0,00	0,00	0,00	0,00
Dívida Mobiliária	0,00	0,00	0,00	0,00	0,00	0,00	0,00	0,00	0,00
Outras Dívidas	0,00	0,00	0,00	0,00	0,00	0,00	0,00	0,00	0,00
Amortização da Dívida Externa	0,00	0,00	0,00	0,00	0,00	0,00	0,00	0,00	0,00
Dívida Mobiliária	0,00	0,00	0,00	0,00	0,00	0,00	0,00	0,00	0,00
Outras Dívidas	0,00	0,00	0,00	0,00	0,00	0,00	0,00	0,00	0,00
SUBTOTAL C/ REFINANCIAMENTO (XII) = (X + XI)	22.500.000,00	22.500.000,00	2.353.869,36	17.509.295,39	4.990.704,61	4.130.441,11	10.749.402,29	11.750.597,71	10.349.489,76
SUPERÁVIT (XIII)	-	-	-	-	-	-	-	-	-
TOTAL (XIV) = (XII + XIII)	22.500.000,00	22.500.000,00	2.353.869,36	17.509.295,39	4.990.704,61	4.130.441,11	10.749.402,29	11.750.597,71	10.349.489,76

Fonte: Sistema: <Maquiavel>. Unidade Responsável: <Município de Garutá>. Emissão: <01/08/2017>.

1 Essa coluna poderá ser apresentada somente no último bimestre


ELIZABETH FREITAS SANTOS DE OLIVEIRA
PREFEITA MUNICIPAL


JOSÉ JUCIVALDO ALVES SANTANA
SECRETÁRIO FINANCEIRO


WENDELL DA SILVA AMORIM MELO
CONTADOR CRC/SE Nº 6.186


ANA CRISTINA FREIRE DE OLIVEIRA
SECRETARIA DE CONTROLE INTERNO

PREFEITURA MUNICIPAL DE GARARU
RELATÓRIO RESUMIDO DA EXECUÇÃO ORÇAMENTÁRIA
DEMONSTRATIVO DA EXECUÇÃO DAS DESPESAS POR FUNÇÃO/SUBFUNÇÃO
ORÇAMENTOS FISCAL E DA SEGURIDADE SOCIAL
PERÍODO DE MAIO A JUNHO DE 2017

RREO - Anexo 2 (LRF, Art. 52, inciso II, alínea "c")

RREO - Anexo 2 (LRF, Art. 52, inciso II, alínea "c")											Em Reais
FUNÇÃO/SUBFUNÇÃO	DOTAÇÃO INICIAL	DOTAÇÃO ATUALIZADA	DESPESAS EMPENHADAS			SALDO	DESPESAS LIQUIDADAS			SALDO	INSCRITAS EM RESTOS A PAGAR NÃO PROCESSADOS¹ (b-d)
			No Bimestre	Até o Bimestre	%		No Bimestre	Até o Bimestre	%		
		(a)		(b)	(b/total b)		(c = (a-b))	(d)	(d/total d)	e = (a-d)	
DESPESAS (EXCETO INTRA-ORÇAMENTÁRIAS) (1)	22.500.000,00	22.500.000,00	2.353.869,36	17.509.295,39	100%	4.990.704,61	4.130.441,11	10.749.402,29	100%	11.750.597,71	6.759.893,10
LEGISLATIVA	1.036.900,00	1.036.900,00	-	-	0%	1.036.900,00	-	-	0%	1.036.900,00	-
Ação Legislativa	1.036.900,00	1.036.900,00	-	-	0%	1.036.900,00	-	-	0%	1.036.900,00	-
Controle Externo	-	-	-	-	0%	-	-	-	0%	-	-
Demais Subfunções	-	-	-	-	0%	-	-	-	0%	-	-
JUDICIÁRIA	301.000,00	473.330,00	92.081,14	472.950,84	3%	379,16	145.036,20	322.608,20	3%	150.721,80	150.342,64
Ação Judiciária	301.000,00	473.330,00	92.081,14	472.950,84	3%	379,16	145.036,20	322.608,20	3%	150.721,80	150.342,64
Defesa do Interesse Público no Processo Judiciário	-	-	-	-	0%	-	-	-	0%	-	-
Demais Subfunções	-	-	-	-	0%	-	-	-	0%	-	-
ESSENCIAL A JUSTIÇA	-	-	-	-	0%	-	-	-	0%	-	-
Defesa da Ordem Jurídica	-	-	-	-	0%	-	-	-	0%	-	-
Representação Judicial e Extrajudicial	-	-	-	-	0%	-	-	-	0%	-	-
Demais Subfunções	-	-	-	-	0%	-	-	-	0%	-	-
ADMINISTRAÇÃO	6.524.000,00	6.945.572,00	464.097,42	3.959.620,57	23%	2.985.951,43	1.131.609,53	2.373.587,48	22%	4.571.984,52	1.586.033,09
Planejamento e Orçamento	-	-	-	-	0%	-	-	-	0%	-	-
Administração Geral	5.889.000,00	6.523.272,00	445.947,36	3.618.826,02	21%	2.904.445,98	1.040.341,54	2.143.812,96	20%	4.379.459,04	1.475.013,06
Administração Financeira	403.000,00	257.000,00	18.150,06	210.794,55	1%	46.205,45	64.801,33	151.144,26	1%	105.855,74	59.650,29
Controle Interno	206.000,00	146.000,00	-	130.000,00	1%	16.000,00	26.466,66	78.630,26	1%	67.369,74	51.369,74
Normatização e Fiscalização	-	-	-	-	0%	-	-	-	0%	-	-
Tecnologia da Informação	-	-	-	-	0%	-	-	-	0%	-	-
Ordenamento Territorial	-	-	-	-	0%	-	-	-	0%	-	-
Formação de Recursos Humanos	9.000,00	9.000,00	-	-	0%	9.000,00	-	-	0%	9.000,00	-
Administração de Receitas	-	-	-	-	0%	-	-	-	0%	-	-
Administração de Concessões	-	-	-	-	0%	-	-	-	0%	-	-
Comunicação Social	17.000,00	10.300,00	-	-	0%	10.300,00	-	-	0%	10.300,00	-
Demais Subfunções	-	-	-	-	0%	-	-	-	0%	-	-
DEFESA NACIONAL	-	-	-	-	0%	-	-	-	0%	-	-
Defesa Aérea	-	-	-	-	0%	-	-	-	0%	-	-
Defesa Naval	-	-	-	-	0%	-	-	-	0%	-	-
Defesa Terrestre	-	-	-	-	0%	-	-	-	0%	-	-
Demais Subfunções	-	-	-	-	0%	-	-	-	0%	-	-
SEGURANÇA PÚBLICA	-	-	-	-	0%	-	-	-	0%	-	-
Policimento	-	-	-	-	0%	-	-	-	0%	-	-
Defesa Civil	-	-	-	-	0%	-	-	-	0%	-	-
Informação e Inteligência	-	-	-	-	0%	-	-	-	0%	-	-
Demais Subfunções	-	-	-	-	0%	-	-	-	0%	-	-
RELAÇÕES EXTERIORES	-	-	-	-	0%	-	-	-	0%	-	-
Relações Diplomáticas	-	-	-	-	0%	-	-	-	0%	-	-
Cooperação Internacional	-	-	-	-	0%	-	-	-	0%	-	-
Demais Subfunções	-	-	-	-	0%	-	-	-	0%	-	-
ASSISTÊNCIA SOCIAL	1.884.800,00	1.932.800,00	166.011,56	919.410,93	5%	1.013.389,07	141.516,41	361.569,58	3%	1.571.230,42	557.841,35
Assistência ao Idoso	3.000,00	3.000,00	-	-	0%	3.000,00	-	-	0%	3.000,00	-
Assistência ao Portador de Deficiência	3.000,00	3.000,00	-	-	0%	3.000,00	-	-	0%	3.000,00	-
Assistência à Criança e ao Adolescente	89.000,00	91.700,00	1.300,00	72.066,70	0%	19.633,30	12.318,02	40.482,99	0%	51.217,01	31.583,71
Assistência Comunitária	1.789.800,00	1.835.100,00	145.061,56	516.743,37	3%	1.318.356,63	77.379,72	162.188,79	2%	1.672.911,21	354.554,58
Demais Subfunções	-	-	19.650,00	330.600,86	2%	330.600,86	51.818,67	158.897,80	1%	158.897,80	171.703,06

PREVIDÊNCIA SOCIAL	Previdência Básica	-	-	-	-	-	-	-	0%	
	Previdência do Regime Estatutário	-	-	-	-	-	-	-	0%	
	Previdência Complementar	-	-	-	-	-	-	-	0%	
	Previdência Especial	-	-	-	-	-	-	-	0%	
	Demais Subfunções	-	-	-	-	-	-	-	0%	
	SAÚDE	1.758.000,00	1.898.680,00	882.734,32	3.219.068,18	1.320.388,18	975.789,51	2.481.987,83	583.307,83	23%
	Atenção Básica	1.350.000,00	1.582.050,00	354.104,54	1.359.668,87	222.381,13	446.195,19	1.030.343,58	551.706,42	10%
	Assistência Hospitalar e Ambulatorial	20.000,00	58.600,00	30.500,00	46.056,50	12.543,50	5.100,00	20.656,50	37.943,50	0%
	Supporte Profilático e Terapêutico	200.000,00	120.000,00	9.901,58	47.627,85	72.372,15	29.169,91	39.603,24	80.394,76	0%
	Vigilância Sanitária	59.000,00	21.530,00	-	10.950,00	10.580,00	1.950,00	1.950,00	19.580,00	0%
Vigilância Epidemiológica	129.000,00	116.500,00	11.160,00	109.160,00	7.340,00	31.843,45	85.242,05	31.257,95	1%	
Alimentação e Nutrição	-	-	477.068,20	1.645.604,96	1.645.604,96	461.530,96	1.304.190,46	1.304.190,46	0%	
Demais Subfunções	-	-	-	-	-	-	-	-	12%	
TRABALHO	Proteção e Benefícios ao Trabalhador	-	-	-	-	-	-	-	-	0%
	Relações de Trabalho	-	-	-	-	-	-	-	-	0%
	Empregabilidade	-	-	-	-	-	-	-	-	0%
	Fomento ao Trabalho	-	-	-	-	-	-	-	-	0%
	Demais Subfunções	-	-	-	-	-	-	-	-	0%
	EDUCAÇÃO	10.625.300,00	9.492.018,00	641.835,23	8.357.244,43	1.134.773,57	1.563.175,07	4.801.524,12	4.690.493,88	45%
	Educação Fundamental	10.409.300,00	9.287.968,00	641.835,23	8.233.932,93	1.054.035,07	1.534.887,20	4.757.927,34	4.530.040,66	44%
	Ensino Médio	-	-	-	-	-	-	-	-	0%
	Ensino Profissional	-	-	-	-	-	-	-	-	0%
	Ensino Superior	-	-	-	-	-	-	-	-	0%
Educação Infantil	190.000,00	160.000,00	-	85.834,50	74.165,50	18.174,03	27.067,20	132.932,80	0%	
Educação de Jovens e Adultos	26.000,00	44.050,00	-	37.477,00	6.573,00	10.113,84	16.529,58	27.520,42	0%	
Educação Especial	-	-	-	-	-	-	-	-	0%	
Demais Subfunções	-	-	-	-	-	-	-	-	0%	
CULTURA	Patrimônio Histórico, Artístico e Arqueológico	49.000,00	34.600,00	2.160,00	2.160,00	32.440,00	-	-	34.600,00	0%
	Difusão Cultural	49.000,00	34.600,00	2.160,00	2.160,00	32.440,00	-	-	34.600,00	0%
	Demais Subfunções	-	-	-	-	-	-	-	-	0%
	DIREITOS DA CIDADANIA	-	-	-	-	-	-	-	-	0%
	Custódia e Reintegração Social	-	-	-	-	-	-	-	-	0%
	Direitos Individuais, Coletivos e Difusos	-	-	-	-	-	-	-	-	0%
	Assistência aos Povos Indígenas	-	-	-	-	-	-	-	-	0%
	Demais Subfunções	-	-	-	-	-	-	-	-	0%
	URBANISMO	38.000,00	118.700,00	12.799,69	101.757,07	16.942,93	74.599,69	100.857,07	17.842,93	1%
	Infra-Estrutura Urbana	9.000,00	68.800,00	-	60.000,00	8.800,00	60.000,00	60.000,00	8.800,00	1%
Serviços Urbanos	29.000,00	49.900,00	12.799,69	41.757,07	8.142,93	14.599,69	40.857,07	9.042,93	0%	
Transportes Coletivos Urbanos	-	-	-	-	-	-	-	-	0%	
Demais Subfunções	-	-	-	-	-	-	-	-	0%	
HABITAÇÃO	Habituação Rural	-	-	-	-	-	-	-	-	0%
	Habituação Urbana	-	-	-	-	-	-	-	-	0%
	Demais Subfunções	-	-	-	-	-	-	-	-	0%
	SANEAMENTO	6.000,00	6.000,00	-	-	6.000,00	-	-	6.000,00	0%
	Saneamento Básico Rural	2.000,00	2.000,00	-	-	2.000,00	-	-	2.000,00	0%
	Saneamento Básico Urbano	4.000,00	4.000,00	-	-	4.000,00	-	-	4.000,00	0%
	Demais Subfunções	-	-	-	-	-	-	-	-	0%
	GESTÃO AMBIENTAL	-	-	-	-	-	-	-	-	0%
	Preservação e Conservação Ambiental	-	-	-	-	-	-	-	-	0%
	Controle Ambiental	-	-	-	-	-	-	-	-	0%
Recuperação de Áreas Degradadas	-	-	-	-	-	-	-	-	0%	
Recursos Hídricos	-	-	-	-	-	-	-	-	0%	
Meteorologia	-	-	-	-	-	-	-	-	0%	
Demais Subfunções	-	-	-	-	-	-	-	-	0%	

CIÊNCIA E TECNOLOGIA									
Desenvolvimento Científico	-	-	-	-	-	-	-	-	0%
Desenvolvimento Tecnológico e Engenharia	-	-	-	-	-	-	-	-	0%
Difusão do Conhecimento Científico e Tecnológico	-	-	-	-	-	-	-	-	0%
Demais Subfunções	-	-	-	-	-	-	-	-	0%
AGRICULTURA	8.000,00	8.000,00	-	-	-	-	-	-	0%
Promoção da Produção Vegetal	-	-	-	-	-	-	-	-	0%
Promoção da Produção Animal	-	-	-	-	-	-	-	-	0%
Defesa Sanitária Vegetal	-	-	-	-	-	-	-	-	0%
Defesa Sanitária Animal	-	-	-	-	-	-	-	-	0%
Abastecimento	6.000,00	6.000,00	-	-	-	-	-	-	0%
Extensão Rural	2.000,00	2.000,00	-	-	-	-	-	-	0%
Irrigação	-	-	-	-	-	-	-	-	0%
Demais Subfunções	-	-	-	-	-	-	-	-	0%
ORGANIZAÇÃO AGRÁRIA	-	-	-	-	-	-	-	-	0%
Reforma Agrária	-	-	-	-	-	-	-	-	0%
Colonização	-	-	-	-	-	-	-	-	0%
INDÚSTRIA	-	-	-	-	-	-	-	-	0%
Promoção Industrial	-	-	-	-	-	-	-	-	0%
Produção Industrial	-	-	-	-	-	-	-	-	0%
Mineração	-	-	-	-	-	-	-	-	0%
Propriedade Industrial	-	-	-	-	-	-	-	-	0%
Normalização e Qualidade	-	-	-	-	-	-	-	-	0%
Demais Subfunções	-	-	-	-	-	-	-	-	0%
COMÉRCIO E SERVIÇOS	19.000,00	21.500,00	5.420,00	2.150,00	5.420,00	16.080,00	2.150,00	5.420,00	0%
Promoção Comercial	-	-	-	-	-	-	-	-	0%
Comercialização	-	-	-	-	-	-	-	-	0%
Comércio Exterior	-	-	-	-	-	-	-	-	0%
Serviços Financeiros	-	-	-	-	-	-	-	-	0%
Turismo	19.000,00	21.500,00	5.420,00	2.150,00	5.420,00	16.080,00	2.150,00	5.420,00	0%
Demais Subfunções	-	-	-	-	-	-	-	-	0%
COMUNICAÇÕES	-	-	-	-	-	-	-	-	0%
Comunicações Postais	-	-	-	-	-	-	-	-	0%
Telecomunicações	-	-	-	-	-	-	-	-	0%
Demais Subfunções	-	-	-	-	-	-	-	-	0%
ENERGIA	-	-	-	-	-	-	-	-	0%
Conservação de Energia	-	-	-	-	-	-	-	-	0%
Energia Elétrica	-	-	-	-	-	-	-	-	0%
Petróleo	-	-	-	-	-	-	-	-	0%
Álcool	-	-	-	-	-	-	-	-	0%
Demais Subfunções	-	-	-	-	-	-	-	-	0%
TRANSPORTE	8.000,00	160.000,00	152.663,37	-	152.663,37	7.336,63	-	45.522,57	0%
Transporte Aéreo	-	-	-	-	-	-	-	-	0%
Transporte Rodoviário	8.000,00	160.000,00	152.663,37	-	152.663,37	7.336,63	-	45.522,57	0%
Transporte Ferroviário	-	-	-	-	-	-	-	-	0%
Transporte Hidroviário	-	-	-	-	-	-	-	-	0%
Transportes Especiais	-	-	-	-	-	-	-	-	0%
Demais Subfunções	-	-	-	-	-	-	-	-	0%
DESPORTO E LAZER	20.000,00	20.000,00	-	-	-	20.000,00	-	-	0%
Desporto de Rendimento	16.000,00	16.000,00	-	-	-	16.000,00	-	-	0%
Desporto Comunitário	4.000,00	4.000,00	-	-	-	4.000,00	-	-	0%
Lazer	-	-	-	-	-	-	-	-	0%
Demais Subfunções	-	-	-	-	-	-	-	-	0%

220mm 2



ENCARGOS ESPECIAIS	201.000,00	330.900,00	90.000,00	319.000,00	2%	11.900,00	96.564,70	256.325,44	2%	74.574,56	62.674,56
Refinanciamento da Dívida Interna					0%	-			0%	-	-
Refinanciamento da Dívida Externa					0%	-			0%	-	-
Serviço da Dívida Interna	201.000,00	330.900,00	90.000,00	319.000,00	2%	11.900,00	96.564,70	256.325,44	2%	74.574,56	62.674,56
Serviço da Dívida Externa					0%	-			0%	-	-
Transferências					0%	-			0%	-	-
Outros Encargos Especiais					0%	-			0%	-	-
Demais Subfunções					0%	-			0%	-	-
RESERVA DE CONTINGÊNCIA	21.000,00	21.000,00			0%	21.000,00			0%	21.000,00	-
RESERVA DO RPPS					0%	-			0%	-	-
DESPESAS (INTRA-ORÇAMENTÁRIAS) (II)					0%	-			0%	-	-
TOTAL (III) = (I + II)	22.500.000,00	22.500.000,00	2.353.869,36	17.509.295,39	100%	4.990.704,61	4.130.441,11	10.749.402,29	100%	11.750.597,71	6.759.893,10


ELIZABETH FREITAS SANTOS DE OLIVEIRA
PREFEITA MUNICIPAL

WENDELL DA SILVA AMORIM MELO
CONTADOR CRC/SE Nº 6.186


JOSÉ JUCIVALDO ALVES SANTANA
SECRETÁRIO FINANÇAS

ANA CRISTINA FREIRE DE OLIVEIRA
SECRETARIA DE CONTROLE INTERNO

PREFEITURA MUNICIPAL DE GARARU
RELATÓRIO RESUMIDO DA EXECUÇÃO ORÇAMENTÁRIA
DEMONSTRATIVO DA RECEITA CORRENTE LÍQUIDA
ORÇAMENTO FISCAL DA SEGURANÇA SOCIAL
PERÍODO DE MAIO A JUNHO DE 2017

ESPECIFICAÇÃO	EVOLUÇÃO DA RECEITA REALIZADA NOS ÚLTIMOS 12 MESES												TOTAL (ÚLTIMOS 12 MESES)	PREVISÃO ATUALIZADA
	JULHO	AGOSTO	SETEMBRO	OUTUBRO	NOVEMBRO	DEZEMBRO	JANEIRO	FEVEREIRO	MARÇO	ABRIL	MAIO	JUNHO		
RECEITAS CORRENTES (I)	1.735.647,63	1.781.408,50	1.478.374,45	1.634.852,71	2.851.000,09	4.814.709,09	2.046.957,59	2.483.240,90	1.805.201,67	1.932.555,53	2.289.198,33	1.945.200,47	26.798.346,96	24.952.000,00
Receita Tributária	28.853,95	31.998,19	41.026,66	26.791,03	63.330,21	54.518,10	36.921,33	86.332,26	56.605,55	41.749,61	42.409,93	51.566,99	562.105,81	317.500,00
IPTU	-	387,76	192,55	-	-	6.376,78	1.961,08	1.413,41	624,61	40,00	-	-	10.996,19	7.000,00
ISS	11.142,55	9.514,82	16.508,74	7.484,53	15.300,94	19.762,84	20.654,66	20.444,78	13.109,99	12.349,85	14.282,26	22.539,73	183.095,69	120.500,00
ITBI	-	3.760,00	5.456,00	-	-	-	-	3.400,00	1.600,00	6.160,00	-	-	20.376,00	50.000,00
IRRF	14.583,19	14.983,10	15.862,86	15.784,52	46.529,87	27.283,48	11.539,29	57.374,07	38.570,95	21.641,76	26.156,67	26.804,26	317.114,02	124.000,00
Outras Receitas Tributárias	3.128,21	3.352,51	3.006,51	3.521,98	1.499,40	1.095,00	2.766,30	3.700,00	2.700,00	1.558,00	1.971,00	2.225,00	30.523,91	16.000,00
Receita de Contribuições	-	-	-	-	-	-	-	-	-	-	-	-	-	1.000,00
Receita Patrimonial	-	-	-	-	-	-	-	-	-	-	-	-	-	-
Receita Agropecuária	-	-	-	-	-	-	-	-	-	-	-	-	-	-
Receita Industrial	-	-	-	-	-	-	-	-	-	-	-	-	-	-
Receita de Serviços	-	-	-	-	-	-	-	-	-	-	-	-	-	-
Transferências Correntes	1.697.125,05	1.733.773,24	1.429.372,95	1.595.340,14	2.780.340,00	4.754.277,93	1.993.831,81	2.375.560,05	1.711.318,47	1.879.483,78	2.228.155,07	1.884.976,66	26.063.555,15	24.501.000,00
Cota-Parte do FPM	870.558,09	705.884,22	574.024,89	696.805,96	1.271.312,68	1.987.370,37	848.537,52	1.087.802,26	681.574,77	821.181,72	931.488,92	858.567,99	11.335.109,39	10.300.000,00
Cota-Parte do ICMS	142.343,81	185.321,30	146.039,13	151.628,35	298.725,80	424.590,50	346.028,89	185.015,94	242.337,65	208.836,66	254.433,87	200.394,89	2.783.696,79	1.800.000,00
Cota-Parte do IPVA	9.526,36	11.041,81	14.433,83	8.892,63	5.157,47	-	10.067,61	23.125,30	6.039,98	5.996,43	18.387,07	23.068,08	138.736,57	120.000,00
Cota-Parte do ITR	29,30	45,36	1.937,91	3.990,26	395,03	187,43	252,18	102,87	83,76	437,30	175,77	199,84	7.837,01	5.000,00
Cota-Parte do IPI	110,26	105,66	119,45	119,45	128,63	110,26	163,98	196,77	149,92	168,66	173,34	178,03	1.724,41	5.000,00
Transferências da LC 87/1996	-	-	-	-	-	-	56,27	56,27	56,27	56,27	56,27	56,27	337,62	-
Transferências do FUNDEB	384.445,43	477.012,59	404.083,57	459.063,71	831.593,40	1.023.684,78	675.862,63	707.021,98	495.796,74	543.909,99	630.188,69	541.953,97	7.174.617,48	8.770.000,00
Outras Transferências Correntes	290.111,80	354.362,30	288.734,17	274.839,78	373.026,99	1.318.334,59	112.862,73	372.238,66	285.279,38	298.896,75	393.251,14	260.557,59	4.622.495,88	3.501.000,00
Outras Receitas Correntes	126,67	-	181,12	6.000,00	864,10	206,85	1.113,52	6.402,44	22.841,89	1.332,71	5.171,29	-	44.240,59	14.000,00
DEDUÇÕES (II)	144.250,74	180.488,87	147.320,27	172.296,55	315.153,14	392.396,38	241.021,23	259.259,81	186.048,39	207.306,34	238.551,86	213.522,79	2.697.616,37	2.483.000,00
Dedução do FUNDEB	144.250,74	180.488,87	147.320,27	172.296,55	315.153,14	392.396,38	241.021,23	259.259,81	186.048,39	207.306,34	238.551,86	213.522,79	2.697.616,37	2.483.000,00
TOTAL DA RCL (III) = (I - II)	1.591.396,89	1.600.919,63	1.331.054,18	1.462.556,16	2.535.846,95	4.422.312,71	1.805.936,36	2.223.981,09	1.619.153,28	1.752.249,19	2.050.646,47	1.731.677,68	24.100.730,59	22.469.000,00

Fonte: Sistema <Chaparrinhas> - Unidade Responsável: <Município de Gararu> - Emissão: <01/06/2017>


ELIZABETH FREITAS SANTOS DE OLIVEIRA
PREFEITA MUNICIPAL


JOSÉ JUCIVALDO ALVES SANTANA
SECRETÁRIO FINANCEIRO


ANA CRISTINA FREIRE DE OLIVEIRA
SECRETARIA DE CONTROLE INTERNO


WENDELL DA SILVA AMORIM MELO
CONTADOR CRC/SE Nº 6.186

PREFEITURA MUNICIPAL DE GARARU
RELATÓRIO RESUMIDO DA EXECUÇÃO ORÇAMENTÁRIA
DEMONSTRATIVO DAS RECEITAS E DESPESAS PREVIDENCIÁRIAS DO REGIME PRÓPRIO DE PREVIDÊNCIA DOS SERVIDORES
ORÇAMENTO DA SEGURIDADE SOCIAL
PERÍODO DE MAIO A JUNHO DE 2017

RREO - Anexo 4 (LRF, Art. 53, inciso II)

RECEITAS	PREVISÃO INICIAL	PREVISÃO ATUALIZADA	RECEITAS REALIZADAS		Em Reais
			Até o Bimestre/ <Exercício>	Até o Bimestre/ <Exercício Anterior>	
RECEITAS CORRENTES (I)					
Receita de Contribuições dos Segurados					
Pessoal Civil					
Ativo					
Inativo					
Pensionista					
Pessoal Militar					
Ativo					
Inativo					
Militar					
Outras Receitas de Contribuições					
Receita Patrimonial					
Receitas Imobiliárias					
Receitas de Valores Mobiliários					
Outras Receitas Patrimoniais					
Receita de Serviços					
Outras Receitas Correntes					
Compensação Previdenciária do RGPS para o RPPS					
Demais Receitas Correntes					
RECEITAS DE CAPITAL (II)					
Alienação de Bens, Direitos e Ativos					
Amortização de Empréstimos					
Outras Receitas de Capital					
TOTAL DAS RECEITAS PREVIDENCIÁRIAS RPPS - (III) = (I + II)					

SEM MOVIMENTO





DESPESAS PREVIDENCIÁRIAS - RPPS	DOTAÇÃO INICIAL	DOTAÇÃO ATUALIZADA	DESPESAS EMPENHADAS		DESPESAS LIQUIDADAS		INSCRITAS EM RESTOS A PAGAR NÃO PROCESSADOS	
			Até o Bimestre/ <Exercício>	Até o Bimestre/ <Exercício Anterior>	Até o Bimestre/ <Exercício>	Até o Bimestre/ <Exercício Anterior>	Em <Exercício>	Em <Exercício Anterior>
ADMINISTRAÇÃO (IV)								
Despesas Correntes								
Despesas de Capital								
PREVIDÊNCIA (V)								
Pessoal Civil								
Aposentadorias								
Pensões								
Outros Benefícios Previdenciários								
Pessoal Militar								
Reformas								
Pensões								
Outros Benefícios Previdenciários								
Outras Despesas Previdenciárias								
Compensação Previdenciária do RPPS para o RGPS								
Demais Despesas Previdenciárias								
TOTAL DAS DESPESAS PREVIDENCIÁRIAS RPPS (VI) = (IV + V)								
RESULTADO PREVIDENCIÁRIO (VII) = (III - VI)								
RECURSO RPPS ARRECADADOS EM EXERCÍCIO								
VALOR								
RESERVA ORÇAMENTÁRIA DO RPPS								
VALOR								
APORTES DE RECURSOS PARA O PLANO PREVIDENCIÁRIO DO RPPS								
Plano de Amortização - Contribuição Patronal Suplementar								
Plano de Amortização - Aporte Periódico de Valores Predefinidos								
Outros Aportes para o RPPS								
Recursos para Cobertura de Déficit Financeiro								
BENS E DIREITOS DO RGPS								
			<Exercício>		PERÍODO DE REFERÊNCIA <Exercício Anterior>			
Caixa								
Bancos Conta Movimento								
Investimentos e Aplicações								
Outros Bens e Direitos								

SEM MOVIMENTO

X JPA - Estiniva C

RECEITAS PREVIDENCIÁRIAS - RPPS	PREVISÃO INICIAL	PREVISÃO ATUALIZADA	RECEITAS REALIZADAS	
			Até o Bimestre/ <Exercício>	Até o Bimestre/ <Exercício Anterior>
RECEITAS CORRENTES (VIII) Receita de Contribuições dos Segurados Civil Ativo Inativo Pensionista Militar Ativo Inativo Pensionista Receita de Contribuições Patronais Civil Ativo Inativo Pensionista Militar Ativo Inativo Pensionista Em Regime de Parcelamento de Débitos Receita Patrimonial Receitas Imobiliárias Receitas de Valores Mobiliários Outras Receitas Patrimoniais Receita de Serviços Outras Receitas Correntes Compensação Previdenciária do RGPS para o RPPS Demais Receitas Correntes RECEITAS DE CAPITAL (IX) Alienação de Bens, Direitos e Ativos Amortização de Empréstimos Outras Receitas de Capital RECEITAS DE CAPITAL (IX) Alienação de Bens Amortização de Empréstimos Outras Receitas de Capital				
TOTAL DAS RECEITAS PREVIDENCIÁRIAS RPPS - (X) = (VIII + IX)				

SEM MOVIMENTO

X

BRUNO

PREFEITURA MUNICIPAL DE GARARU
RELATÓRIO RESUMIDO DA EXECUÇÃO ORÇAMENTÁRIA
DEMONSTRATIVO DO RESULTADO NOMINAL
ORÇAMENTOS FISCAL E DA SEGURIDADE SOCIAL
PERÍODO DE MAIO A JUNHO DE 2017

RREO - ANEXO 5 (LRF, art 53, inciso III)

R\$ 1,00

<u>DÍVIDA FISCAL LÍQUIDA</u>	SALDO		
	Em 31/Dez/<Exercício Anterior> (a)	Em <Bimestre Anterior> (b)	Em <Bimestre> (c)
DÍVIDA CONSOLIDADA (I)			
DEDUÇÕES (II)			
Disponibilidade de Caixa bruta		1.821.156,69	1.840.239,26
(-) Restos a Pagar Processados (Exceto precatórios)	2.987.375,30	2.987.375,30	2.651.143,07
Demais Haveres Financeiros	2.100.104,86	2.100.104,86	1.762.288,26
DÍVIDA CONSOLIDADA LÍQUIDA (III) = (I - II)			
RECEITA DE PRIVATIZAÇÕES (IV)			
PASSIVOS RECONHECIDOS (V)			
		887.270,44	888.854,81
	-	1.166.218,61	810.903,81
DÍVIDA FISCAL LÍQUIDA (VI) = (III + IV - V)	-	1.166.218,61	810.903,81

<u>RESULTADO NOMINAL</u>	PERÍODO DE REFERÊNCIA	
	No Bimestre (c-b)	Até o Bimestre (c-a)
VALOR	355.314,80	2.176.471,49

<u>DISCRIMINAÇÃO DA META FISCAL</u>		VALOR CORRENTE
META DE RESULTADO NOMINAL FIXADA NO AMF DA LDO PARA O EXERCÍCIO DE REFERÊNCIA		-

FONTE: Sistema: <Maquiavel>, Unidade Responsável: <Município de Gararu >, Emissão: <01/08/2017>.


ELIZABETH FREITAS SANTOS DE OLIVEIRA
PREFEITA MUNICIPAL


JOSÉ JUCIVALDO ALVES SANTANA
SECRETÁRIO FINANCEIRO


WENDELL DA SILVA AMORIM MELO
CONTADOR CRC/SE Nº 6.186


ANA CRISTHINA FREIRE DE OLIVEIRA
SECRETARIA DE CONTROLE INTERNO

PREFEITURA MUNICIPAL DE GARARU
RELATÓRIO RESUMIDO DA EXECUÇÃO ORÇAMENTÁRIA
DEMONSTRATIVO DO RESULTADO PRIMÁRIO - ESTADOS, DISTRITO FEDERAL E MUNICÍPIOS
ORÇAMENTOS FISCAL E DA SEGURIDADE SOCIAL
PERÍODO DE MAIO A JUNHO DE 2017

RREO - ANEXO 6 (LRF, art 53, inciso III)		Em reais		
RECEITAS PRIMÁRIAS	PREVISÃO ATUALIZADA	RECEITAS REALIZADAS		
		Até o Bimestre/ <Exercício>	Até o Bimestre/ <Exercício Anterior>	
RECEITAS PRIMÁRIAS CORRENTES (I)	24.610.143,20	9.828.747,03		6.576.768,88
Receitas Tributárias	301.500,00	321.391,67		238.456,93
IPTU	7.000,00	4.039,10		2.994,98
ISS	120.500,00	103.381,27		140.406,16
ITBI	50.000,00	11.160,00		16.780,00
IRRF	124.000,00	182.087,00		63.980,92
Outras Receitas Tributárias		20.724,30		14.294,87
Receitas de Contribuições	1.000,00	0,00		0,00
Receitas Previdenciárias				
Outras Receitas de Contribuições	1.000,00	0,00		
Receita Patrimonial Líquida	116.500,00	76.579,13		33.816,34
Receita Patrimonial	116.500,00	76.579,13		33.816,34
(-) Aplicações Financeiras				
Transferências Correntes	23.944.000,00	9.399.085,67		6.304.067,13
Cota-Parte do FPM	10.300.000,00	5.229.153,18		3.095.995,34
Cota-Parte do ICMS	1.800.000,00	1.437.047,90		780.793,12
Cota-Parte do IPVA	120.000,00	60.070,98		44.925,19
Convênios	6.000,00	343.925,00		4.710,26
Outras Transferências Correntes	11.718.000,00	2.328.888,61		2.377.643,22
Demais Receitas Correntes	247.143,20	31.690,56		428,48
Dívida Ativa	3.000,00	0,00		
Diversas Receitas Correntes	244.143,20	31.690,56		428,48
RECEITAS DE CAPITAL (II)	1.500.000,00	0,00		0,00
Operações de Crédito (III)				
Amortização de Empréstimos (IV)				
Alienação de Bens (V)	5.890,00	0,00		
Transferências de Capital	1.490.182,00	0,00		0,00
Convênios	1.490.182,00			
Outras Transferências de Capital				
Outras Receitas de Capital	3.928,00			
RECEITAS PRIMÁRIAS DE CAPITAL (VI) = (II - III - IV - V)	1.494.110,00	0,00		0,00
RECEITA PRIMÁRIA TOTAL (VII) = (I + VI)	26.104.253,20	9.828.747,03		6.576.768,88





DESPESAS PRIMÁRIAS	DOTAÇÃO ATUALIZADA	DESPESAS EMPENHADAS		DESPESAS LIQUIDADAS		INSCRITAS EM RESTOS A PAGAR NÃO PROCESSADOS	
		Até o Bimestre/ <Exercício>	Até o Bimestre/ <Exercício Anterior>	Até o Bimestre/ <Exercício>	Até o Bimestre/ <Exercício Anterior>	Em <Exercício>	Em <Exercício Anterior>
DESPESAS CORRENTES (VIII)	21.608.135,00	16.957.830,48	21.190.971,06	10.367.752,74	5.467.410,57	6.590.077,74	15.723.560,49
Pessoal e Encargos Sociais	15.864.212,00	12.442.057,29	14.712.899,11	8.234.630,26	4.358.666,35	4.207.427,03	10.354.232,76
Juros e Encargos da Dívida (IX)	1.000,00	0,00		0,00		0,00	0,00
Outras Despesas Correntes	5.742.923,00	4.515.773,19	6.478.071,95	2.133.122,48	1.108.744,22	2.382.650,71	5.369.327,73
DESPESAS PRIMÁRIAS CORRENTES (X) = (VIII - IX)	21.607.135,00	16.957.830,48	21.190.971,06	10.367.752,74	5.467.410,57	6.590.077,74	15.723.560,49
DESPESAS DE CAPITAL (XI)	870.865,00	551.464,91	142.868,41	381.649,55	142.868,41	169.815,36	0,00
Investimentos	527.945,00	232.464,91	650,00	125.324,11	650,00	107.140,80	0,00
Inversões Financeiras	13.010,00	0,00	0,00	0,00	0,00	0,00	0,00
Concessão de Empréstimos (XII)	0,00					0,00	0,00
Aquisição de Título de Capital já Integralizado (XIII)	0,00					0,00	0,00
Demais Inversões Financeiras	13.010,00	0,00		0,00		0,00	0,00
Amortização da Dívida (XIV)	329.910,00	319.000,00	142.218,41	256.325,44	142.218,41	62.674,56	0,00
DESPESAS PRIMÁRIAS DE CAPITAL (XV)=(XI-XII-XIII-XIV)	540.955,00	232.464,91	650,00	125.324,11	650,00	107.140,80	0,00
RESERVA DE CONTINGÊNCIA (XVI)	21.000,00						
RESERVA DO RPPS (XVII)	0,00						
DESPESA PRIMÁRIA TOTAL (XVIII)=(X+XV+XVI+XVII)	22.169.090,00	17.190.295,39	21.191.621,06	10.493.076,85	5.468.060,57	6.697.218,54	15.723.560,49
RESULTADO PRIMÁRIO (XIX) = (VII - XVIII)	3.935.163,20	-17.190.295,39	-14.614.852,18	-664.329,82	1.108.708,31	3.131.528,49	-9.146.791,61
SALDO DE EXERCÍCIOS ANTERIORES							
DISCRIMINAÇÃO DA META FISCAL				VALOR CORRENTE			
META DE RESULTADO PRIMÁRIO FIXADA NO ANEXO DE METAS FISCAIS DA LDO P/ O EXERCÍCIO DE REFERÊNCIA				0,00			

FONTE: Sistema: <Maquiavel>. Unidade Responsável: <Município de Gararu >. Emissão: <01/08/2017>.


ELIZABETH FREITAS SANTOS DE OLIVEIRA
PREFEITA MUNICIPAL


JOSÉ IÚVIVALDO ALVES SANTANA
SECRETÁRIO FINANCEIRO


ANA CRISETHINA FREIRE DE OLIVEIRA
SECRETÁRIA DE CONTROLE INTERNO


WENDELL DA SILVA AMORIM MELO
CONTADOR CRC/SE Nº 6.186

RREO - ANEXO 7 (LRF, art. 53, inciso V)

FONTE: Sistema: <Maquiavel> Unidade Responsável: <Município de Gararu>, Emissão: <01/08/2017>.

SEB

[illegible]

5



PREFEITURA MUNICIPAL DE GARARU
RELATÓRIO RESUMIDO DA EXECUÇÃO ORÇAMENTÁRIA
DEMONSTRATIVO DAS RECEITAS E DESPESAS COM MANUTENÇÃO E DESENVOLVIMENTO DO ENSINO - MDE
ORÇAMENTOS FISCAL E DA SEGURIDADE SOCIAL
PERÍODO DE MAIO A JUNHO DE 2017

RREO - ANEXO 8 (LDB, art. 72)

R\$ 1,00

RECEITAS DO ENSINO			RECEITAS REALIZADAS	
RECEITA RESULTANTE DE IMPOSTOS (caput do art. 212 da Constituição)	PREVISÃO INICIAL	PREVISÃO ATUALIZADA (a)	Até o Bimestre (b)	% (c) = (b/a)x100
1- RECEITA DE IMPOSTOS				
1.1- Receita Resultante do Imposto sobre a Propriedade Predial e Territorial Urbana - IPTU	307.500,00	307.500,00	300.667,37	97,78%
1.1.1- IPTU	9.000,00	9.000,00	4.039,10	44,88%
1.1.2- Multas, Juros de Mora, Dívida Ativa e Outros Encargos do IPTU	7.000,00	7.000,00	4.039,10	57,70%
1.2- Receita Resultante do Imposto sobre Transmissão Inter Vivos - ITBI	2.000,00	2.000,00	0,00	0,00%
1.2.1- ITBI	52.000,00	52.000,00	11.160,00	21,46%
1.2.2- Multas, Juros de Mora, Dívida Ativa e Outros Encargos do ITBI	50.000,00	50.000,00	11.160,00	22,32%
1.3- Receita Resultante do Imposto sobre Serviços de Qualquer Natureza - ISS	2.000,00	2.000,00	0,00	0,00%
1.3.1- ISS	122.500,00	122.500,00	103.381,27	84,39%
1.3.2- Multas, Juros de Mora, Dívida Ativa e Outros Encargos do ISS	120.500,00	120.500,00	103.381,27	85,79%
1.4- Receita Resultante do Imposto de Renda Refido na Fonte - IRRF	2.000,00	2.000,00	0,00	0,00%
1.4.1- IRRF	124.000,00	124.000,00	182.087,00	146,84%
1.5- Receita Resultante do Imposto Territorial Rural - ITR	0,00	0,00	0,00	#DIV/0!
1.5.1- ITR	0,00	0,00	0,00	#DIV/0!
1.5.2- Multas, Juros de Mora, Dívida Ativa e Outros Encargos do ITR	0,00	0,00	0,00	#DIV/0!
2- RECEITA DE TRANSFERÊNCIAS CONSTITUCIONAIS E LEGAIS	12.230.000,00	12.230.000,00	6.728.554,48	55,02%
2.1- Cota-Parte FPM	10.300.000,00	10.300.000,00	5.229.153,18	50,77%
2.2- Cota-Parte ICMS	1.800.000,00	1.800.000,00	1.437.047,90	79,84%
2.3- ICMS-Desoneração - L.C. nº87/1996	0,00	0,00	0,00	#DIV/0!
2.4- Cota-Parte IPI-Exportação	5.000,00	5.000,00	1.030,70	20,61%
2.5- Cota-Parte ITR	5.000,00	5.000,00	1.251,72	25,03%
2.6- Cota-Parte IPVA	120.000,00	120.000,00	60.070,98	50,06%
3- TOTAL DA RECEITA DE IMPOSTOS (1 + 2)	12.537.500,00	12.537.500,00	7.029.221,85	56,07%
RECEITAS ADICIONAIS PARA FINANCIAMENTO DO ENSINO			RECEITAS REALIZADAS	
	PREVISÃO INICIAL	PREVISÃO ATUALIZADA (a)	Até o Bimestre (b)	% (c) = (b/a)x100
4- RECEITA DA APLICAÇÃO FINANCEIRA DE OUTROS RECURSOS DE IMPOSTOS VINCULADOS AO ENSINO	0,00	0,00	0,00	#DIV/0!
5- RECEITA DE TRANSFERÊNCIAS DO FNDE	1.259.500,00	1.259.500,00	357.986,38	28,42%
5.1- Transferências do Salário-Educação	241.000,00	241.000,00	143.720,53	59,64%
5.2- Transferências Direta - PDDE	100.000,00	100.000,00	0,00	0,00%
5.3- Transferências Diretas - PNAE	771.500,00	771.500,00	54.725,60	7,09%
5.4- Transferências Diretas - PNATE	100.000,00	100.000,00	54.965,36	54,97%
5.5- Outras Transferências do FNDE	47.000,00	47.000,00	104.574,89	222,50%
6- RECEITA DE TRANSFERÊNCIAS DE CONVÊNIOS	0,00	0,00	0,00	#DIV/0!
6.1- Transferências de Convênios	6.000,00	6.000,00	343.925,00	5732,08%
6.2- Aplicação Financeira dos Recursos de Convênios	6.000,00	6.000,00	343.925,00	5732,08%
7- RECEITA DE OPERAÇÕES DE CRÉDITO	0,00	0,00	0,00	#DIV/0!
8- OUTRAS RECEITAS PARA FINANCIAMENTO DO ENSINO	0,00	0,00	0,00	#DIV/0!
9- TOTAL DAS RECEITAS ADICIONAIS PARA FINANCIAMENTO DO ENSINO	1.265.500,00	1.265.500,00	701.911,38	55,47%

[Assinatura]

FUNDEB						
RECEITAS DO FUNDEB	PREVISÃO INICIAL	PREVISÃO ATUALIZADA (a)	RECEITAS REALIZADAS		%	
			Até o Bimestre (b)	(c) = (b/a)x100		
10- RECEITAS DESTINADAS AO FUNDEB	2.446.000,00	2.446.000,00	1.345.710,90		55,02%	
10.1- Cota-Parte FPM Destinada ao FUNDEB – (20% de 2.1)	2.060.000,00	2.060.000,00	1.045.830,64		50,77%	
10.2- Cota-Parte ICMS Destinada ao FUNDEB – (20% de 2.2)	360.000,00	360.000,00	287.409,58		79,84%	
10.3- ICMS-Desoneração Destinada ao FUNDEB – (20% de 2.3)	0,00	0,00	0,00		#DIV/0!	
10.4- Cota-Parte IPT-Exportação Destinada ao FUNDEB – (20% de 2.4)	1.000,00	1.000,00	206,14		20,61%	
10.5- Cota-Parte ITR ou ITR Arrecadado Destinados ao FUNDEB – (20% de ((1.5 – 1.5.5) + 2.5))	1.000,00	1.000,00	250,34		25,03%	
10.6- Cota-Parte IPVA Destinada ao FUNDEB – (20% de 2.6)	24.000,00	24.000,00	12.014,20		50,06%	
11- RECEITAS RECEBIDAS DO FUNDEB	8.773.000,00	8.773.000,00	3.604.095,91		41,08%	
11.1- Transferências de Recursos do FUNDEB	8.770.000,00	8.770.000,00	3.594.734,00		40,99%	
11.2- Complementação da União ao FUNDEB	0,00	0,00	0,00		#DIV/0!	
11.3- Receita de Aplicação Financeira dos Recursos do FUNDEB	3.000,00	3.000,00	9.361,91		312,06%	
12- RESULTADO LÍQUIDO DAS TRANSFERÊNCIAS DO FUNDEB (11.1 – 10)	6.327.000,00	6.327.000,00	2.258.385,01		35,69%	
[SE RESULTADO LÍQUIDO DA TRANSFERÊNCIA (12) > 0] = ACRÉSCIMO RESULTANTE DAS TRANSFERÊNCIAS DO FUNDEB						
[SE RESULTADO LÍQUIDO DA TRANSFERÊNCIA (12) < 0] = DECRÉSCIMO RESULTANTE DAS TRANSFERÊNCIAS DO FUNDEB						
DESPESAS DO FUNDEB	DOTAÇÃO INICIAL	DOTAÇÃO ATUALIZADA (d)	DESPESAS EMPENHADA		INSCRITAS EM RESTOS A PAGAR NÃO PROCESSADO (i)	
			Até o Bimestre (e)	% (f) = (e/d)		
13- PAGAMENTO DOS PROFISSIONAIS DO MAGISTÉRIO	7.032.000,00	5.777.279,00	5.425.000,00	93,90%	51,90%	
13.1- Com Educação Infantil	5.000,00	5.000,00	-	0,00%	0,00%	
13.2- Com Ensino Fundamental	7.027.000,00	5.772.279,00	5.425.000,00	93,98%	51,94%	
14- OUTRAS DESPESAS	1.745.000,00	1.639.700,00	1.292.770,00	78,84%	62,02%	
14.1- Com Educação Infantil	12.000,00	12.000,00	-	0,00%	0,00%	
14.2- Com Ensino Fundamental	1.733.000,00	1.627.700,00	1.292.770,00	79,42%	62,48%	
15- TOTAL DAS DESPESAS DO FUNDEB (13 + 14)	8.777.000,00	7.416.979,00	6.717.770,00	172,74%	113,92%	
DEDUÇÕES PARA FINS DE LIMITE DO FUNDEB						
16 - RESTOS A PAGAR INSCRITOS NO EXERCÍCIO SEM DISPONIBILIDADE FINANCEIRA DE RECURSOS DO FUNDEB					-	
16.1 - FUNDEB 60%					-	
16.2 - FUNDEB 40%					-	
17 - DESPESAS CUSTEADAS COM O SUPERÁVIT FINANCEIRO, DO EXERCÍCIO ANTERIOR, DO FUNDEB					-	
17.1 - FUNDEB 60%					-	
17.2 - FUNDEB 40%					-	
18- TOTAL DAS DEDUÇÕES CONSIDERADAS PARA FINS DE LIMITE DO FUNDEB (16 + 17)					-	
INDICADORES DO FUNDEB						
19 - TOTAL DAS DESPESAS DO FUNDEB PARA FINS DE LIMITE (15 - 18)				VALOR	4.015.317,12	
19.1- MÍNIMO DE 60% DO FUNDEB NA REMUNERAÇÃO DO MAGISTÉRIO ¹ ((13 – (16.1+17.1))/(1*100					83,19%	
19.2- MÁXIMO DE 40% EM DESPESAS COM MDE,QUE NÃO REMUNERAÇÃO DO MAGISTÉRIO ¹ ((14-(16.2+17.2))/(1*100					28,22%	
19.3 - MÁXIMO DE 5% NÃO APLICADO NO EXERCÍCIO (100-(19.1+19.2))%					98,89%	
CONTROLE DA UTILIZAÇÃO DE RECURSOS NO EXERCÍCIO SUBSEQUENTE						
20 – RECURSOS RECEBIDOS DO FUNDEB EM <EXERCÍCIO ANTERIOR> QUE NÃO FORAM UTILIZADOS				VALOR	-	
21 – DESPESAS CUSTEADAS COM O SALDO DO ITEM 20 ATÉ O 1º TRIMESTRE DE <EXERCÍCIO >					-	

assinatura

[assinatura]

MANUTENÇÃO E DESENVOLVIMENTO DO ENSINO – DESPESAS CUSTEADAS COM A RECEITA RESULTANTE DE IMPOSTOS E RECURSOS DO FUNDEB							
DESPESAS COM AÇÕES TÍPICAS DE MDE	DOTAÇÃO INICIAL	DOTAÇÃO ATUALIZADA (d)	DESPESAS EMPENHADAS		DESPESAS LIQUIDADAS		INSCRITAS EM RESTOS A PAGAR NÃO PROCESSADO
			Até o Bimestre (e)	% F=(e/d)*100	Até o Bimestre (g)	% h=(g/d)*100	
22- EDUCAÇÃO INFANTIL							
22.1- Creche	36.000,00	36.000,00	0,00	0%	0,00	0%	0,00
22.1.1 - Despesa Custeada com Recurso do FUNDEB	36.000,00	36.000,00	0,00	0%	0,00	0%	0,00
22.1.2 - Despesa Custeada com Outros Recursos de Impostos	5.000,00	5.000,00	0,00	0%	0,00	0%	0,00
22.2- Pré-escola	31.000,00	31.000,00	0,00	0%	0,00	0%	0,00
22.2.1 - Despesa Custeada com Recurso do FUNDEB	0,00	0,00	0,00	#DIV/0!	0,00	#DIV/0!	0,00
22.2.2 - Despesa Custeada com Outros Recursos de Impostos	0,00	0,00	0,00	#DIV/0!	0,00	#DIV/0!	0,00
23 - ENSINO FUNDAMENTAL							
23.1 - Despesas Custeadas com Recursos do FUNDEB	8.524.000,00	6.929.609,00	6.321.602,89	91%	3.614.847,37	52%	0,00
23.2 - Despesas Custeadas com Outros Recursos de Impostos	7.027.000,00	5.772.279,00	5.425.000,00	94%	2.998.333,42	52%	0,00
24 - ENSINO MÉDIO							
24.1 - Despesas Custeadas com Recursos do FUNDEB	1.497.000,00	1.157.330,00	896.602,89	77%	616.513,95	53%	0,00
24.2 - Despesas Custeadas com Outros Recursos de Impostos	0,00	0,00	0,00	#DIV/0!	0,00	#DIV/0!	0,00
25 - ENSINO SUPERIOR							
25.1 - Despesas Custeadas com Recursos do FUNDEB	0,00	0,00	0,00	#DIV/0!	0,00	#DIV/0!	0,00
25.2 - Despesas Custeadas com Outros Recursos de Impostos	0,00	0,00	0,00	#DIV/0!	0,00	#DIV/0!	0,00
26 - ENSINO PROFISSIONAL NÃO INTEGRADO AO ENSINO REGULAR							
26.1 - Despesas Custeadas com Recursos do FUNDEB	0,00	0,00	0,00	#DIV/0!	0,00	#DIV/0!	0,00
26.2 - Despesas Custeadas com Outros Recursos de Impostos	0,00	0,00	0,00	#DIV/0!	0,00	#DIV/0!	0,00
27 - OUTRAS							
27.1 - Despesas Custeadas com Recursos do FUNDEB	8.560.000,00	6.965.609,00	6.321.602,89	91%	3.614.847,37	52%	0,00
28 - TOTAL DAS DESPESAS COM AÇÕES TÍPICAS DE MDE							
	8.560.000,00	6.965.609,00	6.321.602,89	91%	3.614.847,37	52%	0,00
DEDUÇÕES CONSIDERADAS PARA FINS DE LIMITE CONSTITUCIONAL							
29 - RESULTADO LÍQUIDO DAS TRANSFERÊNCIAS DO FUNDEB							1.345.710,90
30 - DESPESAS CUSTEADAS COM A COMPLEMENTAÇÃO DO FUNDEB NO EXERCÍCIO							-
31 - RECEITA DE APLICAÇÃO FINANCEIRA DOS RECURSOS DO FUNDEB ATÉ O BIMESTRE = (50 h)							-
32 - DESPESAS CUSTEADAS COM O SUPERÁVIT FINANCEIRO, DO EXERCÍCIO ANTERIOR, DO FUNDEB							-
33 - DESPESAS CUSTEADAS COM O SUPERÁVIT FINANCEIRO, DO EXERCÍCIO ANTERIOR, DE OUTROS RECURSOS DE IMPOSTOS							-
34 - RESTOS A PAGAR INSCRITOS NO EXERCÍCIO SEM DISPONIBILIDADE FINANCEIRA DE RECURSOS DE IMPOSTOS VINCULADOS AO ENSINO¹							-
35 - CANCELAMENTO, NO EXERCÍCIO, DE RESTOS A PAGAR INSCRITOS COM DISPONIBILIDADE FINANCEIRA DE RECURSOS DE IMPOSTOS VINCULADOS AO ENSINO = (45j)							-
36 - TOTAL DAS DEDUÇÕES CONSIDERADAS PARA FINS DE LIMITE CONSTITUCIONAL (29 + 30 + 31 + 32 + 33 + 34 + 35)							1.345.710,90
37 - TOTAL DAS DESPESAS PARA FINS DE LIMITE ((22 + 23) + (36))							1.962.224,85
38 - PERCENTUAL DE APLICAÇÃO EM MDE SOBRE A RECEITA LÍQUIDA DE IMPOSTOS ((37) / (3) * 100) % - LIMITE CONSTITUCIONAL 25%							27,92%
OUTRAS INFORMAÇÕES PARA CONTROLE							
OUTRAS DESPESAS CUSTEADAS COM RECEITAS ADICIONAIS PARA FINANCIAMENTO DO ENSINO	DOTAÇÃO INICIAL	DOTAÇÃO ATUALIZADA (d)	DESPESAS EMPENHADAS		DESPESAS LIQUIDADAS		INSCRITAS EM RESTOS A PAGAR NÃO PROCESSADO
			Até o Bimestre (e)	% F=(e/d)*100	Até o Bimestre (g)	% h=(g/d)*100	
39 - DESPESAS CUSTEADAS COM A APLICAÇÃO FINANCEIRA DE OUTROS RECURSOS DE IMPOSTOS VINCULADOS AO ENSINO	1.805.000,00	2.043.000,00	1.877.162,60	92%	490.332,92	24,00%	0,00
40 - DESPESAS CUSTEADAS COM A CONTRIBUIÇÃO SOCIAL DO SALÁRIO-EDUCAÇÃO	241.000,00	131.670,00	15.180,00	12%	87.508,37	66,46%	0,00
41 - DESPESAS CUSTEADAS COM OPERAÇÕES DE CRÉDITO	146.000,00	789.231,00	662.990,61	84%	196.191,37	24,86%	0,00
42 - DESPESAS CUSTEADAS COM OUTRAS RECEITAS PARA FINANCIAMENTO DO ENSINO	321.500,00	941.914,00	676.371,00	72%	152.560,26	16,20%	0,00
43 - TOTAL DAS OUTRAS DESPESAS CUSTEADAS COM RECEITAS ADICIONAIS PARA FINANCIAMENTO DO ENSINO (39 + 40 + 41 + 42)	2.513.500,00	3.905.815,00	3.231.704,21	83%	926.592,92	23,72%	0,00
44 - TOTAL GERAL DAS DESPESAS COM EDUCAÇÃO (28+43)	11.073.500,00	10.871.424,00	9.553.307,10	173,50%	4.541.440,29	75,62%	0,00





RESTOS A PAGAR INSCRITOS COM DISPONIBILIDADE FINANCEIRA DE RECURSOS DE IMPOSTOS VINCULADOS AO ENSINO	SALDO ATÉ O BIMESTRE	CANCELADO EM <EXERCÍCIO> (j)
45 - RESTOS A PAGAR DE DESPESAS COM MDE		
45.1 - Executadas com Recursos Vinculados ao Ensino	0,00	0,00
45.2 - Executadas com Recursos do FUNDEB	0,00	0,00
CONTROLE DA DISPONIBILIDADE FINANCEIRA	FUNDEB	SALÁRIO EDUCAÇÃO
46- SALDO FINANCEIRO EM 31 DE DEZEMBRO DE <EXERCÍCIO ANTERIOR>	64.753,09	3.002,38
47- (+) INGRESSO DE RECURSOS ATÉ O BIMESTRE	2.955.827,73	102.158,62
48- (-) PAGAMENTOS EFETUADOS ATÉ O BIMESTRE	2.847.724,79	21.896,63
48.1 - Orçamento do Exercício	2.209.594,24	21.896,63
48.2 - Restos a Pagar	638.130,55	0,00
49- (+) RECEITA DE APLICAÇÃO FINANCEIRA DOS RECURSOS ATÉ O BIMESTRE	9.361,91	0,00
50- (=) DISPONIBILIDADE FINANCEIRA ATÉ O BIMESTRE	182.217,94	83.264,37
51 - (+) Ajustes	0,00	0,00
51.1 - Retenções	0,00	0,00
51.2 - Conciliação Bancária	0,00	0,00
52 - (=) SALDO FINANCEIRO CONCILIADO	182.217,94	83.264,37

FONTE: Sistema: <Máquiae>, Unidade Responsável: <Município de Gararu>, Emissão: <01/08/2017>.

¹ Limites mínimos anuais a serem cumpridos no encerramento do exercício.

² Art. 21, § 2º, Lei 11.494/2007: "Até 5% dos recursos recebidos à conta dos Fundos, inclusive relativos à complementação da União recebidos nos termos do § 1º do art. 6º desta Lei, poderão ser utilizados no 1º trimestre do exercício imediatamente subsequente, mediante

³ Caput do artigo 212 da CF/1988


⁴ Os valores referentes à parcela dos Restos a Pagar inscritos sem disponibilidade financeira vinculada à educação deverão ser informados somente no RREO do último bimestre do exercício.

⁵ Limites mínimos anuais a serem cumpridos no encerramento do exercício, no âmbito de atuação prioritária, conforme LDB, art. 11, V.

⁶ Nos cinco primeiros bimestres do exercício o acompanhamento poderá ser feito com base na despesa empenhada ou na despesa liquidada. No último bimestre do exercício, o valor deverá corresponder ao total da despesa empenhada.

⁷ Essa coluna poderá ser apresentada somente no último bimestre


ELIZABETH FREITAS SANTOS DE OLIVEIRA
PREFEITA MUNICIPAL


JOSÉ JUCIVALDO ALVES SANTANA
SECRETÁRIO FINANÇAS


WENDELL DA SILVA AMORIM MELO
CONTADOR CRC/SE Nº 6.186


ANA CRISTHINA FREIRE DE OLIVEIRA
SECRETÁRIA DE CONTROLE INTERNO

PREFEITURA MUNICIPAL DE GARARU
RELATÓRIO RESUMIDO DA EXECUÇÃO ORÇAMENTÁRIA
DEMONSTRATIVO DAS RECEITAS DE OPERAÇÕES DE CRÉDITO E DESPESAS DE CAPITAL
ORÇAMENTOS FISCAL E DA SEGURIDADE SOCIAL
PERÍODO DE MAIO A JUNHO DE 2017

RREO – ANEXO 9 (LRF, art.53, § 1º, inciso I)				Em Reais	
RECEITAS	PREVISÃO ATUALIZADA (a)	RECEITAS REALIZADAS Até o bimestre (b)		SALDO NÃO REALIZADO (c) = (a – b)	
RECEITAS DE OPERAÇÕES DE CREDITO (I)	-			-	
SEM MOVIMENTO					
	DOTAÇÃO ATUALIZADA	DESPESAS EMPENHADAS	DESPESAS LIQUIDADAS	DESPESAS INSCRITAS EM RESTOS A PAGAR NÃO PROCESSADOS	SALDO NÃO EXECUTADO (f) = (d – e)
DESPESAS DE CAPITAL	-	-	-	-	-
(-) Incentivos Fiscais a Contribuinte	-	-	-	-	-
(-) Incentivos Fiscais a Contribuinte por Instituições Financeiras	-	-	-	-	-
DESPESA DE CAPITAL LIQUIDA (II)	-	-	-	-	-
FONTE: Sistema: <Maquiavel>, Unidade Responsável: <Município de Gararu >, Emissão: <01/08/2017>.					

Notas:

¹ < Operações de Crédito descritas na CF, art. 167, inciso III>

² Durante o exercício, somente as despesas liquidadas são consideradas executadas. No encerramento do exercício, as despesas não liquidadas inscritas em restos a pagar não processados, consideradas aquelas em que houve a entrega do material ou serviço, nos termos do art. 63 da Lei 4.320/64;

a) Despesas liquidadas, consideradas aquelas em que houve a entrega do material ou serviço, nos termos do art. 63 da Lei 4.320/64;

b) Despesas empenhadas, mas não liquidadas, inscritas em Restos a Pagar não-processados, consideradas liquidadas no encerramento do exercício, por força do art.35, inciso II da Lei 4.320/64.


ELIZABETH FREITAS SANTOS DE OLIVEIRA
PREFEITA MUNICIPAL


JOSÉ JUCIVALDO ALVES SANTANA
SECRETÁRIO FINANÇAS


WENDELL DA SILVA AMORIM MELO
CONTADOR CRC/SE Nº 6.186


ANA CRISTHINA FREIRE DE OLIVEIRA
SECRETÁRIA DE CONTROLE INTERNO

PREFEITURA MUNICIPAL DE GARARU
RELATÓRIO RESUMIDO DA EXECUÇÃO ORÇAMENTÁRIA
DEMONSTRATIVO DA PROJEÇÃO ATUARIAL DO REGIME PRÓPRIO DE PREVIDÊNCIA DOS SERVIDORES
ORÇAMENTO DA SEGURIDADE SOCIAL
PERÍODO DE MAIO A JUNHO DE 2017

RREO – ANEXO 10 (LRF, art. 53, § 1º, inciso II)

EXERCÍCIO	RECEITAS PREVIDENCIÁRIAS (a)	DESPESAS PREVIDENCIÁRIAS (b)	RESULTADO PREVIDENCIÁRIO (c) = (a - b)	SALDO FINANCEIRO DO EXERCÍCIO (d) = ("d" exerc. Anterior) + (c)
-----------	------------------------------------	------------------------------------	--	---

SEM MOVIMENTO


FONTE: Sistema: <Maquiavel>, Unidade Responsável: <Município de Gararu >, Emissão: <01/08/2017>.

1 Projeção atuarial elaborada em <DATA DA AVALIAÇÃO> e oficialmente enviada para o Ministério da Previdência Social – MPS.


ELIZABETH FREITAS SANTOS DE OLIVEIRA
PREFEITA MUNICIPAL


WENDELL DA SILVA AMORIM MELO
CONTADOR CRC/SE Nº 6.186


JOSÉ JUCIVALDO ALVES SANTANA
SECRETÁRIO FINANÇAS


ANA CRISTINA FREIRE DE OLIVEIRA
SECRETÁRIA DE CONTROLE INTERNO

PREFEITURA MUNICIPAL DE GARARU
RELATÓRIO RESUMIDO DA EXECUÇÃO ORÇAMENTÁRIA
DEMONSTRATIVO DA RECEITA DE ALIENAÇÃO DE ATIVOS E APLICAÇÃO DOS RECURSOS
ORÇAMENTOS FISCAL E DA SEGURIDADE SOCIAL
PERÍODO DE MAIO A JUNHO DE 2017

RREO – ANEXO 11 (LRF, art. 53, § 1º, inciso III)						Em Reais	
RECEITAS		PREVISÃO ATUALIZADA (a)	RECEITAS REALIZADAS (b)			SALDO (c) = (a-b)	
RECEITAS DE ALIENAÇÃO DE ATIVOS (I)							
Receita de Alienação de Bens Móveis							
Receita de Alienação de Bens Imóveis							
DESPESAS							
APLICAÇÃO DOS RECURSOS DA ALIENAÇÃO DE ATIVOS (II)							
Despesas de Capital							
Investimentos							
Inversões Financeiras							
Amortização da Dívida							
Despesas Correntes dos Regimes de Previdência							
Regime Próprio dos Servidores Públicos							
VALOR (III)							
SALDO FINANCEIRO A APLICAR			<EXERCÍCIO> (j) = (fb - (III+ IVg))			SALDO ATUAL (k) = (III + IIIj)	

FONTE: Sistema: <Maquiavel>, Unidade Responsável: <Município de Gararu >, Emissão: <01/08/2017>.

ELIZABETH FREITAS SANTOS DE OLIVEIRA
PREFEITA MUNICIPAL

JOSÉ JUVENILDO ALVES SANTANA
SECRETÁRIO FINANCEIRO

ANA CRISTINA FREIRE DE OLIVEIRA
SECRETÁRIA DE CONTROLE INTERNO

WENDELL DA SILVA AMORIM MELO
CONTADOR CRC/SE Nº 6.186

PREFEITURA MUNICIPAL DE GARARU
RELATÓRIO RESUMIDO DA EXECUÇÃO ORÇAMENTÁRIA
DEMONSTRATIVO DAS RECEITAS E DESPESAS COM AÇÕES E SERVIÇOS PÚBLICOS DE SAÚDE
ORÇAMENTOS FISCAL E DA SEGURIDADE SOCIAL
PERÍODO DE MAIO A JUNHO DE 2017

RRFO – ANEXO 12 (LC 141/2012, art. 35)

R\$ 1,00

RECEITAS PARA APURAÇÃO DA APLICAÇÃO EM AÇÕES E SERVIÇOS PÚBLICOS DE SAÚDE			PREVISÃO INICIAL	PREVISÃO ATUALIZADA (a)	RECEITAS REALIZADAS	
					Até o Bimestre (b)	% (b/a)x100
RECEITA DE IMPOSTOS LÍQUIDA (I)			307.500,00	307.500,00	300.667,37	97,78%
Imposto Predial e Territorial Urbano - IPTU			7.000,00	7.000,00	4.039,10	57,70%
Imposto sobre Transmissão de Bens Intervivos - ITBI			50.000,00	50.000,00	11.160,00	22,32%
Imposto sobre Serviços de Qualquer Natureza - ISS			120.500,00	120.500,00	103.381,27	85,79%
Imposto de Renda Retido na Fonte - IRRF			124.000,00	124.000,00	182.087,00	146,84%
Multas, Juros de Mora e Outros Encargos dos Impostos			3.000,00	3.000,00	0,00	0,00%
Dívida Ativa dos Impostos			3.000,00	3.000,00	0,00	0,00%
RECEITA DE TRANSFERÊNCIAS CONSTITUCIONAIS E LEGAIS (II)			12.230.000,00	12.230.000,00	6.728.554,48	55,02%
Cota-Parte FPM			10.300.000,00	10.300.000,00	5.229.153,18	50,77%
Cota-Parte ITR			5.000,00	5.000,00	1.251,72	25,03%
Cota-Parte IPVA			120.000,00	120.000,00	60.070,98	50,06%
Cota-Parte ICMS			1.800.000,00	1.800.000,00	1.437.047,90	79,84%
Cota-Parte IPT-Exportação			5.000,00	5.000,00	1.030,70	20,61%
ICMS Desoneração (LC 87/96)			0,00	0,00	0,00	#DIV/0!
TOTAL DAS RECEITAS PARA APURAÇÃO DA SAÚDE (III) = I + II			12.537.500,00	12.537.500,00	7.029.221,85	56,07%
RECEITAS ADICIONAIS PARA FINANCIAMENTO DA SAÚDE			PREVISÃO INICIAL	PREVISÃO ATUALIZADA e	RECEITAS REALIZADAS	
					Até o Bimestre (d)	% (d/c)x100
TRANSFERÊNCIA DE RECURSOS DO SISTEMA ÚNICO DE SAÚDE-SUS			1.478.000,00	1.478.000,00	833.768,97	56,41%
Provenientes da União			1.415.000,00	1.415.000,00	803.051,63	56,75%
Provenientes dos Estados			47.000,00	47.000,00	4.719,60	10,04%
Provenientes de Outros Municípios			0,00	0,00	0,00	#DIV/0!
Outras Receitas do SUS			16.000,00	16.000,00	25.997,74	162,49%
TRANSFERÊNCIAS VOLUNTÁRIAS			0,00	0,00	0,00	#DIV/0!
RECEITAS DE OPERAÇÕES DE CRÉDITO VINCULADAS À SAÚDE			0,00	0,00	0,00	#DIV/0!
OUTRAS RECEITAS PARA FINANCIAMENTO DA SAÚDE			0,00	0,00	0,00	#DIV/0!
TOTAL RECEITAS ADICIONAIS PARA FINANCIAMENTO DA SAÚDE			1.478.000,00	1.478.000,00	833.768,97	56,41%
DESPESAS COM SAÚDE (Por Grupo de Natureza da Despesa)			DOTAÇÃO INICIAL	DOTAÇÃO ATUALIZADA (c)	DESPESAS LIQUIDADAS	
					Até o Bimestre (f)	% (f/e) x 100
DESPESAS CORRENTES			3.873.000,00	3.891.835,00	3.209.099,58	82,46%
Pessoal e Encargos Sociais			2.931.000,00	2.965.388,00	2.421.171,84	81,65%
Juros e Encargos da Dívida			942.000,00	926.447,00	787.927,74	83,63%
Outras Despesas Correntes			47.000,00	29.155,00	9.968,60	34,19%
DESPESAS DE CAPITAL			45.000,00	28.145,00	9.968,60	35,42%
Investimentos			1.000,00	10,00	0,00	0,00%
Inversões Financeiras			1.000,00	1.000,00	0,00	0,00%
Amortização da Dívida			43.000,00	28.135,00	9.968,60	35,41%
TOTAL DAS DESPESAS COM SAÚDE (IV)			3.920.000,00	3.920.990,00	3.219.068,18	82,10%
					2.481.987,83	63,30%

Edilvires

X

DESPESAS COM SAÚDE NÃO COMPUTADAS PARA FINS DE APURAÇÃO DO PERCENTUAL MÍNIMO	DOTAÇÃO INICIAL	DOTAÇÃO ATUALIZADA	DESPESAS EMPENHADAS		DESPESAS LIQUIDADAS		Inscritas em Restos a Pagar não Processados
			Até o Bimestre (h)	% (h/IV)x100	Até o Bimestre (i)	% (i/IV)x100	
DESPESAS COM INATIVOS E PENSIONISTAS				0,00%		0,00%	
DESPESA COM ASSISTÊNCIA À SAÚDE QUE NÃO ATENDE AO PRINCÍPIO DE ACESSO UNIVERSAL				0,00%		0,00%	
DESPESAS CUSTEADAS COM OUTROS RECURSOS	1.591.000,00	1.567.492,00	1.341.852,36	41,68%	1.055.097,83	42,51%	-
Recursos de Transferência do Sistema Único de Saúde - SUS	1.444.000,00	1.555.568,00	1.341.852,36	41,68%	1.055.097,83	42,51%	
Recursos de Operações de Crédito				0,00%		0,00%	
Outros Recursos	147.000,00	11.924,00	-	0,00%	-	0,00%	
OUTRAS AÇÕES E SERVIÇOS NÃO COMPUTADOS				0,00%		0,00%	
RESTOS A PAGAR NÃO PROCESSADOS INSCRITOS INDEVIDAMENTE NO EXERCÍCIO SEM				0,00%		0,00%	
DISPONIBILIDADE FINANCEIRA ¹				0,00%		0,00%	
DESPESAS CUSTEADAS COM DISPONIBILIDADE DE CAIXA VINCULADA AOS RESTOS A PAGAR				0,00%		0,00%	
CANCELADOS ²				0,00%		0,00%	
DESPESAS CUSTEADAS COM RECURSOS VINCULADOS À PARCELA DO PERCENTUAL MÍNIMO QUE NÃO FOI APLICADA EM AÇÕES E SERVIÇOS DE SAÚDE EM EXERCÍCIOS ANTERIORES ³				0,00%		0,00%	
TOTAL DAS DESPESAS COM NÃO COMPUTADAS (V)	1.591.000,00	1.567.492,00	1.341.852,36	4168,45%	1.055.097,83	42,51%	-
TOTAL DAS DESPESAS COM AÇÕES E SERVIÇOS PÚBLICOS DE SAÚDE (VI) = (IV - V)	2.329.000,00	2.353.498,00	1.877.215,82	58,32%	1.426.890,00	57,49%	-
PERCENTUAL DE APLICAÇÃO EM AÇÕES E SERVIÇOS PÚBLICOS DE SAÚDE SOBRE A RECEITA DE IMPOSTOS LÍQUIDA E TRANSFERÊNCIAS CONSTITUCIONAIS E LEGAIS (VII%) = (VI(h ou i) / III(b x 100)) - LIMITE CONSTITUCIONAL 15% ^{4 e 5}							20,30%
VALOR REFERENTE À DIFERENÇA ENTRE O VALOR EXECUTADO E O LIMITE MÍNIMO CONSTITUCIONAL [VI(h ou i) - (15 x III(b)/100]							372.506,72

DESPESAS COM SAÚDE (Por Subfunção)	DOTAÇÃO INICIAL	DOTAÇÃO ATUALIZADA	DESPESAS EMPENHADAS		DESPESAS LIQUIDADAS		Inscritas em Restos a Pagar não Processados
			Até o Bimestre (l)	% (l/total l) x 100	Até o Bimestre (m)	% (m/total m) x 100	
Atenção Básica	1.350.000,00	1.582.050,00	1.359.668,87	42,24%	1.030.343,58	41,51%	329.325,29
Assistência Hospitalar e Ambulatorial	20.000,00	58.600,00	46.056,50	1,43%	20.656,50	0,83%	25.400,00
Suporte Profilático e Terapêutico	200.000,00	120.000,00	47.627,85	1,48%	39.605,24	0,00%	8.022,61
Vigilância Sanitária	59.000,00	21.530,00	10.950,00	0,34%	1.950,00	0,08%	9.000,00
Assistência à Criança e ao Adolescente				0,00%		0,00%	-
Alimentação e Nutrição				0,00%		0,00%	-
Administração Geral	2.291.000,00	2.137.820,00	1.754.764,96	54,51%	1.389.432,51	55,98%	365.332,45
TOTAL	3.920.000,00	3.920.000,00	3.219.068,18	100,00%	2.481.987,83	100,00%	737.080,35

FONTE: Sistema: <Maquiavel>, Unidade Responsável: <Município de Gararu >, Emissão: <01/08/2017>.



ELIZABETH FREITAS SANTOS DE OLIVEIRA
 PREFEITA MUNICIPAL



JOSÉ JUCIV ALVO ALVES SANTANA
 SECRETÁRIO FINANÇAS



WENDELL DA SILVA AMORIM MELO
 CONTADOR CRC/SE Nº 6.186



ANA CRISTINA FREIRE DE OLIVEIRA
 SECRETARIA DE CONTROLE INTERNO

PREFEITURA MUNICIPAL DE GARARU
RELATÓRIO RESUMIDO DA EXECUÇÃO ORÇAMENTÁRIA
DEMONSTRATIVO DAS PARCERIAS PÚBLICO-PRIVADAS
ORÇAMENTOS FISCAL E DA SEGURIDADE SOCIAL
PERÍODO DE MAIO A JUNHO DE 2017

RREO - Anexo 13 (Lei nº 11.079, de 30.12.2004, arts. 22, 25 e 28)

Em Reais

ESPECIFICAÇÃO	SALDO TOTAL EM 31 DE DEZEMBRO DO EXERCÍCIO ANTERIOR (a)	REGISTROS EFETUADOS EM <EXERCÍCIO>		SALDO TOTAL (c) = (a + b)
		No bimestre	Até o bimestre (b)	
TOTAL DE ATIVOS				
Direitos Futuros				
Ativos Contabilizados na SPE				
Contrapartida para Provisões de PPP				
TOTAL DE PASSIVOS (I)				
Obrigações Não Relacionadas a Serviços				
Contrapartida para Ativos da SPE				
Provisões de PPP				
GARANTIAS DE PPP (II)				
SALDO LÍQUIDO DE PASSIVOS DE PPP (II)				
PASSIVOS CONTINGENTES				
Contraprestações Futuras				
Riscos Não Provisionados				
Outros Passivos Contingentes				
ATIVOS CONTINGENTES				
Serviços Futuros				
Outros Ativos Contingentes				


SEM MOVIMENTO

DESPESAS DE PPP	EXERCÍCIO ANTERIOR	EXERCÍCIO CORRENTE (EC)	<EC + 1>	<EC + 2>	<EC + 3>	<EC + 4>	<EC + 5>	<EC + 6>	<EC + 7>	<EC + 8>	<EC + 9>
Do Ente Federado											
Das Estadais Não-Dependentes											
TOTAL DAS DESPESAS											
RECEITA CORRENTE LÍQUIDA (RCL)											
TOTAL DAS DESPESAS / RCL (%)											

SEM MOVIMENTO

Nota:

FONTE: Sistema: <Maquiavel>, Unidade Responsável: <Município de Gararu >, Emissão: <01/08/2017>.


ELIZABETH FREITAS SANTOS DE OLIVEIRA
PREFEITA MUNICIPAL


JOSÉ JUCIVALDO ALVES SANTANA
SECRETÁRIO FINANÇAS


WENDELL DA SILVA AMORIM MELO
CONTADOR CRC/SE Nº 6.186


ANA CRISTHINA FREIRE DE OLIVEIRA
SECRETÁRIA DE CONTROLE INTERNO

PREFEITURA MUNICIPAL DE GARARU
DEMONSTRATIVO SIMPLIFICADO DO RELATÓRIO RESUMIDO DA EXECUÇÃO ORÇAMENTÁRIA
 ORÇAMENTOS FISCAL E DA SEGURIDADE SOCIAL
 PERÍODO DE MAIO A JUNHO DE 2017

RREO - Anexo XIV (LRF, Art. 48)


BALANÇO ORÇAMENTÁRIO		Até o Bimestre
RECEITAS		
Previsão Inicial		22.500.000,00
Previsão Atualizada		22.500.000,00
Receitas Realizadas		11156644,07
Déficit Orçamentário		6352651,32
Saldos de Exercícios Anteriores (Utilizados para Créditos Adicionais)		
DESPESAS		
Dotação Inicial		22.500.000,00
Créditos Adicionais		
Dotação Atualizada		22.500.000,00
Despesas Empenhadas		17.509.295,39
Despesas Liquidadas		10.749.402,29
Superávit Orçamentário		-6352651,32
DESPESAS POR FUNÇÃO/SUBFUNÇÃO		Até o Bimestre
Despesas Empenhadas		17.509.295,39
Despesas Liquidadas		10.749.402,29
RECEITA CORRENTE LÍQUIDA - RCL		Até o Bimestre
Receita Corrente Líquida		24.100.730,59
RECEITAS E DESPESAS DOS REGIMES DE PREVIDÊNCIA		
Regime Geral de Previdência Social		
Receitas Previdenciárias Realizadas(I)		
Despesas Previdenciárias Liquidadas(II)		
Resultado Previdenciário (III) = (I - II)		
Regime Próprio de Previdência dos Servidores		
Receitas Previdenciárias Realizadas(IV)		
Despesas Previdenciárias Liquidadas(V)		
Resultado Previdenciário (VI) = (IV - V)		








RESULTADOS NOMINAL E PRIMÁRIO		Meta Fixada no Anexo de Metas Fiscais da LDO (a)	Resultado Apurado Até o Bimestre (b)	% em Relação à Meta (b/a)
Resultado Nominal		-	2.176.471,49	
Resultado Primário		-	664.329,82	
RESTOS A PAGAR A PAGAR POR PODER E MINISTÉRIO PÚBLICO				
RESTOS A PAGAR PROCESSADOS				
Poder Executivo		1.947.731,35	-	980.157,74
Poder Legislativo		1.947.731,35	-	980.157,74
Poder Judiciário		-	-	-
Ministério Público				
RESTOS A PAGAR NÃO-PROCESSADOS				
Poder Executivo		399.743,30	-	22.975,08
Poder Legislativo		399.743,30	-	22.975,08
Poder Judiciário		-	-	-
Ministério Público				
TOTAL		2.347.474,65	-	1.003.132,82
DESPESAS COM MANUTENÇÃO E DESENVOLVIMENTO DO ENSINO		Valor Apurado Até o Bimestre	Limites Constitucionais Anuais	
Mínimo Anual de <18% / 25%> das Receitas de Impostos na Manutenção e Desenvolvimento do Ensino		1.962.224,85	% Mínimo a Aplicar no Exercício	% Aplicado Até o Bimestre
Mínimo Anual de 60% do FUNDEB na Remuneração do Magistério com Ensino Fundamental e Médio			<18% / 25%>	27,92%
Mínimo Anual de 60% do FUNDEB na Remuneração do Magistério com Educação Infantil e Ensino Fundamental		2.998.333,42	0%	-
Complementação da União ao FUNDEB			60%	83,19%
			R\$4.500.000,00	-
RECEITAS DE OPERAÇÕES DE CRÉDITO E DESPESAS DE CAPITAL		Valor Apurado Até o Bimestre	Saldo não realizado	
Receita de Operação de Crédito				
Despesa de Capital Líquida				
PROJEÇÃO ATUARIAL DOS REGIMES DE PREVIDÊNCIA		Exercício	10º Exercício	20º Exercício
Regime Geral de Previdência Social		-	-	-
Receitas Previdenciárias (I)				
Despesas Previdenciárias (II)				
Resultado Previdenciário (III) = (I - II)				
Regime Próprio de Previdência dos Servidores		-	-	-
Receitas Previdenciárias (IV)				
Despesas Previdenciárias (V)				
Resultado Previdenciário (VI) = (IV - V)				

RECEITA DA ALIENAÇÃO DE ATIVOS E APLICAÇÃO DOS RECURSOS		Valor Apurado Até o Bimestre	Saldo a Realizar
Receita de Capital Resultante da Alienação de Ativos			
Aplicação dos Recursos da Alienação de Ativos			
DESPESAS COM AÇÕES E SERVIÇOS PÚBLICOS DE SAÚDE	Valor apurado Até o Bimestre	Limite Constitucional Anual	
		% Mínimo a Aplicar no Exercício	% Aplicado Até o Bimestre
Despesas com Ações e Serviços Públicos de Saúde executadas com recursos de impostos	1.426.890,00	15%	20,30%
DESPESAS DE CARÁTER CONTINUADO DERIVADAS DE PPP		Valor Apurado no Exercício Corrente	
Total das Despesas / RCL (%)		-	


 ELIZABETH FREITAS SANTOS DE OLIVEIRA
 PREFEITA MUNICIPAL


 WENDELL DA SILVA AMORIM MELO
 CONTADOR CRC/SE Nº 6.186


 JOSÉ JUCIVALDO ALVES SANTANA
 SECRETÁRIO FINANÇAS


 ANA CRISTINA FREIRE DE OLIVEIRA
 SECRETÁRIA DE CONTROLE INTERNO