



ESTADO DE SERGIPE  
PREFEITURA MUNICIPAL DE GARARU

OFÍCIO N.º

GARARU/SE, 27 DE SETEMBRO DE 2018

**Assunto: Encaminha declaração de publicação do RREO – 4º Bimestre de 2018.**

SENHOR PRESIDENTE,

Em atendimento ao art. 38, inciso XIV da Portaria Interministerial CGU/MF/MP 507/2011, encaminhamos a Declaração de Publicação do Relatório Resumido da Execução Orçamentária do Município de GARARU, relativa ao quarto bimestre do ano de 2018.

Atenciosamente,

*Elizabeth Freire Santos de Oliveira*  
ELIZABETH FREIRE SANTOS DE OLIVEIRA

Prefeita Municipal  
CPF: 385.671.645-91

Exmo. Sr.  
Dr. ULICES DE ANDRADE FILHO  
DD. Conselheiro Presidente do Tribunal de Contas do Estado  
Aracaju/SE



ESTADO DE SERGIPE  
PREFEITURA MUNICIPAL DE GARARU

DECLARAÇÃO DE PUBLICAÇÃO DO RELATÓRIO RESUMIDO DA EXECUÇÃO  
ORÇAMENTÁRIA

Declaro, sob as penas da Lei, que o Relatório Resumido da Execução Orçamentária de todos os poderes e órgãos do Município de GARARU, relativo ao quarto bimestre do ano de 2018, foi publicado com afixação no mural de avisos desta Prefeitura, nesta data e disponibilizados na internet em atendimento aos requisitos disposto nos arts. 52 e 53 da Lei Complementar nº 101, de 4 de maio de 2000.

Gararu, 27 de setembro de 2018

*Elizabeth Freire Santos de Oliveira*  
ELIZABETH FREIRE SANTOS DE OLIVEIRA  
Prefeita Municipal  
CPF: 385.671.645-91

PREFEITURA MUNICIPAL DE GARARU - SE  
RELATORIO RESUMIDO DA EXECUÇÃO ORÇAMENTÁRIA  
BALANÇO ORÇAMENTÁRIO  
ORÇAMENTOS FISCAL E DA SEGURIDADE SOCIAL  
PERÍODO DE REFERÊNCIA DE JULHO A AGOSTO DE 2018

RECEITAS	PREVISÃO INICIAL	PREVISÃO ATUALIZADA	RECEITAS REALIZADAS			Em Reais
			No Bimestre (b)	Até o Bimestre (c)	% (c/a)	
RECEITAS EXCETO INTRA-ORÇAMENTÁRIAS (D)	25.000.000,00	25.000.000,00	4.849.683,57	18.092.204,02	72%	6.907.795,98
RECEITAS CORRENTES	24.046.550,00	24.046.550,00	4.681.383,58	17.772.904,03	74%	6.273.645,97
IMPOSTOS, TAXAS E CONTRIBUIÇÕES DE MELHORIA	667.500,00	667.500,00	134.885,33	577.108,44	86%	90.391,56
Impostos	637.500,00	637.500,00	131.175,33	560.124,20	88%	77.375,80
Taxas	30.000,00	30.000,00	3.710,00	16.984,24	57%	13.015,76
Contribuição de Melhoria	0,00	0,00	0,00	0,00	#DIV/0!	0,00
RECEITA DE CONTRIBUIÇÕES	1.000,00	1.000,00	0,00	0,00	0%	1.000,00
Contribuições Sociais	0,00	0,00	0,00	0,00	#DIV/0!	0,00
Contribuições Econômicas	0,00	0,00	0,00	0,00	0%	0,00
Contribuição para Custeio de Iluminação Pública	1.000,00	1.000,00	0,00	0,00	#DIV/0!	0,00
Contribuições para Entidades Privadas	0,00	0,00	0,00	0,00	0%	0,00
RECEITA PATRIMONIAL	175.250,00	175.250,00	9.312,67	38.213,82	22%	137.036,18
Exploração do Patrimônio Imobiliário	0,00	0,00	0,00	0,00	#DIV/0!	0,00
Valores Mobiliários	175.250,00	175.250,00	9.312,67	38.213,82	22%	137.036,18
Delegação de Serviços Públicos Mediante Concessão	0,00	0,00	0,00	0,00	#DIV/0!	0,00
Exploração de Recursos Naturais	0,00	0,00	0,00	0,00	#DIV/0!	0,00
Exploração de Patrimônio Intangível	0,00	0,00	0,00	0,00	#DIV/0!	0,00
Cessão de Direitos	0,00	0,00	0,00	0,00	#DIV/0!	0,00
Demais Receitas Patrimoniais	0,00	0,00	0,00	0,00	#DIV/0!	0,00
RECEITA AGROPECUÁRIA	0,00	0,00	0,00	0,00	#DIV/0!	0,00
Outras Receitas Agropecuárias	0,00	0,00	0,00	0,00	#DIV/0!	0,00
RECEITA INDUSTRIAL	0,00	0,00	0,00	0,00	#DIV/0!	0,00
Outras Receitas Industriais	0,00	0,00	0,00	0,00	#DIV/0!	0,00
RECEITA DE SERVIÇOS	10.000,00	10.000,00	0,00	0,00	0%	10.000,00
Serviços Administrativos e Comerciais Gerais	0,00	0,00	0,00	0,00	#DIV/0!	0,00
Serviços Referente à Navegação e ao Transporte	0,00	0,00	0,00	0,00	#DIV/0!	0,00
Serviços e Atividades Referentes à Saúde	0,00	0,00	0,00	0,00	#DIV/0!	0,00
Serviços e Atividades Financeiras	0,00	0,00	0,00	0,00	#DIV/0!	0,00
Outros Serviços	10.000,00	10.000,00	0,00	0,00	0%	10.000,00
TRANSFERÊNCIAS CORRENTES	23.147.800,00	23.147.800,00	4.527.191,17	17.124.848,80	74%	6.022.951,20
Transferências da União e de suas Entidades	12.789.800,00	12.789.800,00	2.828.026,67	9.781.703,12	22%	3.008.096,88
Transferências do Estado e suas Entidades	2.838.000,00	2.838.000,00	559.107,04	2.248.109,05	20%	609.890,95
Transferências de Instituições Privadas	0,00	0,00	0,00	0,00	#DIV/0!	0,00
Transferências do Exterior	0,00	0,00	0,00	0,00	#DIV/0!	0,00
Transferências de Pessoas Físicas	0,00	0,00	0,00	0,00	#DIV/0!	0,00
Transferências de Outras Instituições Públicas	7.500.000,00	7.500.000,00	1.140.057,46	5.095.036,63	68%	2.404.963,37
Transferências de Pessoas Físicas	0,00	0,00	0,00	0,00	#DIV/0!	0,00
Transferências Provenientes de Depósitos não Ident.	0,00	0,00	0,00	0,00	#DIV/0!	0,00
OUTRAS RECEITAS CORRENTES	45.400,00	45.400,00	9.994,41	32.732,97	73%	12.267,03
Multas Administrativas, Contratuais e Judiciais	0,00	0,00	0,00	0,00	#DIV/0!	0,00
Indenizações e Restituições	45.000,00	45.000,00	8.400,17	20.070,46	45%	24.929,54
Bens, Direitos e Valores Incorporados ao Patrimônio	0,00	0,00	0,00	0,00	#DIV/0!	0,00
Demais Receitas Correntes	0,00	0,00	1.594,24	12.662,51	#DIV/0!	(12.662,51)


RECEITAS DE CAPITAL	953.450,00	953.450,00	168.299,99	18%	319.299,99	33%	634.150,01
OPERAÇÕES DE CRÉDITO	0,00	0,00	0,00	#DIV/0!	0,00	#DIV/0!	0,00
Operações de Crédito - Mercado Interno	0,00	0,00	0,00	#DIV/0!	0,00	#DIV/0!	0,00
Operações de Crédito - Mercado Externo	0,00	0,00	0,00	#DIV/0!	0,00	#DIV/0!	0,00
ALIENAÇÃO DE BENS	5.000,00	5.000,00	0,00	0%	151.000,00	3020%	(146.000,00)
Alienação de Bens Móveis	5.000,00	5.000,00	0,00	0%	151.000,00	3020%	(146.000,00)
Alienação de Bens Imóveis	0,00	0,00	0,00	#DIV/0!	0,00	#DIV/0!	0,00
AMORTIZAÇÕES DE EMPRÉSTIMOS	0,00	0,00	0,00	#DIV/0!	0,00	#DIV/0!	0,00
TRANSFERÊNCIAS DE CAPITAL	942.000,00	942.000,00	168.299,99	18%	168.299,99	18%	773.700,01
Transferências da União e de suas Entidades	452.000,00	452.000,00	168.299,99	37%	168.299,99	37%	283.700,01
Transferências do Estado e suas Entidades	490.000,00	490.000,00	0,00	0%	0,00	0%	490.000,00
Transferências de Instituições Privadas	0,00	0,00	0,00	#DIV/0!	0,00	#DIV/0!	0,00
Transferências do Exterior	0,00	0,00	0,00	#DIV/0!	0,00	#DIV/0!	0,00
Transferências de Pessoas Físicas	0,00	0,00	0,00	#DIV/0!	0,00	#DIV/0!	0,00
Transferências de Outras Instituições Públicas	0,00	0,00	0,00	#DIV/0!	0,00	#DIV/0!	0,00
Transferências de Pessoas Físicas	0,00	0,00	0,00	#DIV/0!	0,00	#DIV/0!	0,00
Transferências Provenientes de Depósitos não Ident.	0,00	0,00	0,00	#DIV/0!	0,00	#DIV/0!	0,00
OUTRAS RECEITAS DE CAPITAL	6.450,00	6.450,00	0,00	0%	0,00	0%	6.450,00
Integração do Capital Social	0,00	0,00	0,00	#DIV/0!	0,00	#DIV/0!	0,00
Remuneração das Disponibilidades do Tesouro	0,00	0,00	0,00	#DIV/0!	0,00	#DIV/0!	0,00
Resgate de Títulos do Tesouro	0,00	0,00	0,00	#DIV/0!	0,00	#DIV/0!	0,00
Demais Receitas de Capital	6.450,00	6.450,00	0,00	0%	0,00	0%	6.450,00
RECEITAS (INTRA-ORÇAMENTÁRIAS) (II)	0,00	0,00	0,00	#DIV/0!	0,00	#DIV/0!	0,00
SUBTOTAL DAS RECEITAS (III) = (I + II)	25.000.000,00	25.000.000,00	4.849.683,57	19%	18.092.204,02	72%	6.907.795,98
OPERAÇÕES DE CRÉDITO / REFINANCIAMENTO (IV)	0,00	0,00	0,00	#DIV/0!	0,00	#DIV/0!	0,00
Operações de Crédito - Mercado Interno	0,00	0,00	0,00	#DIV/0!	0,00	#DIV/0!	0,00
Mobiliária	0,00	0,00	0,00	#DIV/0!	0,00	#DIV/0!	0,00
Contratual	0,00	0,00	0,00	#DIV/0!	0,00	#DIV/0!	0,00
Operações de Crédito - Mercado Externo	0,00	0,00	0,00	#DIV/0!	0,00	#DIV/0!	0,00
Mobiliária	0,00	0,00	0,00	#DIV/0!	0,00	#DIV/0!	0,00
Contratual	0,00	0,00	0,00	#DIV/0!	0,00	#DIV/0!	0,00
SUBTOTAL COM REFINANCIAMENTO (V) = (III + IV)	25.000.000,00	25.000.000,00	4.849.683,57	19%	18.092.204,02	72%	6.907.795,98
DEFEIT (VI)	0,00	0,00	0,00	#DIV/0!	0,00	#DIV/0!	0,00
TOTAL (VII) = (V + VI)	25.000.000,00	25.000.000,00	4.849.683,57	19%	18.092.204,02	72%	6.907.795,98
SALDOS DE EXERCÍCIOS ANTERIORES	-	-	4.849.683,57		18.092.204,02		-
Recursos Arrecadados em Exercícios Anteriores - RPPS							
Superávit Financeiro Utilizado para Créditos Adicionais							
Reabertura de Créditos Adicionais		0,00			0		

DESPESAS	DOTAÇÃO INICIAL (d)	DOTAÇÃO ATUALIZADA (f)	DESPESAS EMPENHADAS		SALDO (f-g)	DESPESAS LIQUIDADAS		SALDO (f-h)	DESPESAS PAGAS ATÉ O BIMESTRE (i)	INSCRITAS EM RESTOS A PAGAR NÃO PROCESSADOS¹
			No Bimestre	Até o Bimestre (g)		No Bimestre	Até o Bimestre (h)			
DESPESAS (EXCETO INTRA-ORÇAMENTÁRIAS) (VIII)	25.000.000,00	25.000.000,00	2.945.302,53	22.781.319,32	2.218.680,68	4.776.320,57	19.629.678,32	5.370.321,68	18.314.048,91	
DESPESAS CORRENTES	23.241.240,00	22.747.945,95	2.283.791,33	20.857.661,27	1.890.284,68	4.045.523,22	18.116.620,64	4.631.325,31	17.008.072,15	
PESSOAL E ENCARGOS SOCIAIS	17.528.540,00	15.705.456,06	1.799.254,16	14.451.512,69	1.253.943,37	0,00	12.972.079,81	2.733.376,25	12.968.279,81	
JUROS E ENCARGOS DA DÍVIDA	1.000,00	1.000,00	0,00	0,00	1.000,00	0,00	0,00	1.000,00	0,00	
OUTRAS DESPESAS CORRENTES	5.711.700,00	7.041.489,89	484.537,17	6.406.148,58	635.341,31	1.115.338,50	5.144.540,83	1.896.949,06	4.039.792,34	
DESPESAS DE CAPITAL	1.639.527,00	2.134.821,05	661.511,20	1.923.658,05	211.163,00	730.797,35	1.513.057,68	621.763,37	1.305.976,76	
INVESTIMENTOS	1.029.527,00	1.783.784,05	655.511,20	1.687.658,05	96.126,00	690.054,61	1.277.652,32	506.131,73	1.071.571,40	
INVERSOES FINANCEIRAS	78.000,00	6.401,00	1.000,00	1.600,00	5.401,00	1.000,00	1.000,00	5.401,00	0,00	
AMORTIZAÇÃO DA DÍVIDA	531.000,00	344.636,00	5.000,00	2.35.000,00	109.636,00	39.742,74	234.405,36	110.230,64	234.405,36	
RESERVA DE CONTINGÊNCIA	120.233,00	117.233,00	0,00	0,00	117.233,00	0,00	0,00	117.233,00	0,00	
DESPESAS (INTRA-ORÇAMENTÁRIAS) (IX)	0,00	0,00	0,00	0,00	0,00	0,00	0,00	0,00	0,00	
SUBTOTAL DAS DESPESAS (X) = (VIII + IX)	25.000.000,00	25.000.000,00	2.945.302,53	22.781.319,32	2.218.680,68	4.776.320,57	19.629.678,32	5.370.321,68	18.314.048,91	
AMORTIZAÇÃO DA DÍV. / REFINANCIAMENTO (XI)	0,00	0,00	0,00	0,00	0,00	0,00	0,00	0,00	0,00	
Amortização da Dívida Interna	0,00	0,00	0,00	0,00	0,00	0,00	0,00	0,00	0,00	
Dívida Mobiliária	0,00	0,00	0,00	0,00	0,00	0,00	0,00	0,00	0,00	
Outras Dívidas	0,00	0,00	0,00	0,00	0,00	0,00	0,00	0,00	0,00	
Amortização da Dívida Externa	0,00	0,00	0,00	0,00	0,00	0,00	0,00	0,00	0,00	
Dívida Mobiliária	0,00	0,00	0,00	0,00	0,00	0,00	0,00	0,00	0,00	
Outras Dívidas	0,00	0,00	0,00	0,00	0,00	0,00	0,00	0,00	0,00	
SUBTOTAL C/ REFINANCIAMENTO (XII) = (XI + XII)	25.000.000,00	25.000.000,00	2.945.302,53	22.781.319,32	2.218.680,68	4.776.320,57	19.629.678,32	5.370.321,68	18.314.048,91	
SUPERÁVIT (XIII)	25.000.000,00	25.000.000,00	2.945.302,53	22.781.319,32	2.218.680,68	4.776.320,57	19.629.678,32	5.370.321,68	18.314.048,91	
TOTAL (XIV) = (XII + XIII)	25.000.000,00	25.000.000,00	2.945.302,53	22.781.319,32	2.218.680,68	4.776.320,57	19.629.678,32	5.370.321,68	18.314.048,91	

¹ Essa coluna poderá ser apresentada somente no último bimestre.

FONTE: Sistema: <Maquiavel>, Unidade: Responsável: <GARARU>, Emissão: <27/09/2018>.

  
ELIZABETE FREIRE SANTOS DE OLIVEIRA  
PREFEITA MUNICIPAL

  
JOSÉ LUCIVALDO ALVES SANTANA  
SECRETÁRIO DE FINANÇAS

  
TATYANA DE SOUSA CRUZ  
CONTADOR(A) CRC/SE Nº 7.798

  
ELISANDRA FELIX DE SANTANA  
SECRETARIA DE ADMINISTRAÇÃO

PREFEITURA MUNICIPAL DE GARARU - SE  
RELATÓRIO RESUMIDO DA EXECUÇÃO ORÇAMENTÁRIA  
DEMONSTRATIVO DA EXECUÇÃO DAS DESPESAS POR FUNÇÃO/SUBFUNÇÃO  
ORÇAMENTOS FISCAL E DA SEGURIDADE SOCIAL  
PERÍODO DE REFERÊNCIA DE JULHO A AGOSTO DE 2018<>

FUNÇÃO/SUBFUNÇÃO	DOTAÇÃO INICIAL	DOTAÇÃO ATUALIZADA	DESPESAS EMPENHADAS			DESPESAS LIQUIDADAS			SALDO	Em Reais
			No Bimestre	Até o Bimestre (b)	%	No Bimestre	Até o Bimestre (d)	%		
<b>DESPESAS (EXCETO INTRA-ORÇAMENTÁRIAS) (I)</b>	25.000.000,00	25.000.000,00	2.945.302,53	22.781.319,32	100%	4.776.320,57	19.629.678,32	5.370.321,68	e = (a-d)	
<b>LEGISLATIVA</b>	1.000.000,00	1.000.000,00	-	-	0%	-	-	1.000.000,00		
Ação Legislativa	1.000.000,00	1.000.000,00	-	-	0%	-	-	1.000.000,00		
Controle Externo	-	-	-	-	0%	-	-	-		
Demais Subfunções	-	-	-	-	0%	-	-	-		
<b>JUDICIÁRIA</b>	720.000,00	659.450,50	63.388,28	549.112,57	2%	81.889,89	438.007,97	221.442,53		
Ação Judiciária	720.000,00	659.450,50	63.388,28	549.112,57	2%	81.889,89	438.007,97	221.442,53		
Defesa do Interesse Público no Processo Judiciário	-	-	-	-	0%	-	-	-		
Demais Subfunções	-	-	-	-	0%	-	-	-		
<b>ESSENCIAL À JUSTIÇA</b>	-	-	-	-	0%	-	-	-		
Defesa da Ordem Jurídica	-	-	-	-	0%	-	-	-		
Representação Judicial e Extrajudicial	-	-	-	-	0%	-	-	-		
Demais Subfunções	-	-	-	-	0%	-	-	-		
<b>ADMINISTRAÇÃO</b>	8.514.957,00	5.158.311,78	420.051,27	4.905.217,62	22%	901.586,85	3.806.639,53	1.351.672,25		
Planejamento e Orçamento	-	-	-	-	0%	-	-	-		
Administração Geral	7.948.957,00	4.670.325,92	337.456,28	4.431.948,36	19%	809.168,46	3.395.895,46	1.274.430,46		
Administração Financeira	360.000,00	268.501,00	39.594,99	267.113,06	1%	59.378,94	242.129,49	26.371,51		
Controle Interno	176.000,00	188.679,36	43.000,00	188.000,00	1%	32.239,45	159.842,38	28.836,98		
Normatização e Fiscalização	-	-	-	-	0%	-	-	-		
Tecnologia da Informação	-	-	-	-	0%	-	-	-		
Ordenamento Territorial	-	-	-	-	0%	-	-	-		
Formação de Recursos Humanos	-	-	-	-	0%	-	-	-		
Administração de Receitas	-	-	-	-	0%	-	-	-		
Administração de Concessões	-	-	-	-	0%	-	-	-		
Comunicação Social	16.000,00	500,00	-	-	0%	-	-	500,00		
Demais Subfunções	-	-	-	-	0%	-	-	-		
<b>DEFESA NACIONAL</b>	14.000,00	30.305,50	-	18.156,20	0%	800,00	8.772,20	21.533,30		
Defesa Aérea	-	-	-	-	0%	-	-	-		
Defesa Naval	-	-	-	-	0%	-	-	-		
Defesa Terrestre	-	-	-	-	0%	-	-	-		
Demais Subfunções	-	-	-	-	0%	-	-	-		
<b>SEGURANÇA PÚBLICA</b>	-	-	-	-	0%	-	-	-		
Policimento	-	-	-	-	0%	-	-	-		
Defesa Civil	-	-	-	-	0%	-	-	-		
Informação e Inteligência	-	-	-	-	0%	-	-	-		
Demais Subfunções	-	-	-	-	0%	-	-	-		
<b>RELAÇÕES EXTERIORES</b>	-	-	-	-	0%	-	-	-		
Relações Diplomáticas	-	-	-	-	0%	-	-	-		
Cooperação Internacional	-	-	-	-	0%	-	-	-		
Demais Subfunções	-	-	-	-	0%	-	-	-		
<b>ASSISTÊNCIA SOCIAL</b>	937.000,00	1.371.713,00	159.224,22	1.142.452,13	5%	201.150,96	905.979,82	465.733,18		
Assistência ao Idoso	7.000,00	-	-	-	0%	-	-	-		
Assistência ao Portador de Deficiência	-	-	-	-	0%	-	-	-		
Assistência à Criança e ao Adolescente	93.000,00	45.200,00	156.848,19	381.232,65	4%	158.842,65	704.169,86	45.200,00		
Assistência Comunitária	837.000,00	1.033.830,00	2.376,03	261.219,48	1%	42.308,31	201.809,96	329.660,14		
Demais Subfunções	-	292.683,00	-	-	0%	-	-	292.683,00	90.873,04	












ENCARGOS ESPECIAIS	531.000,00	345.636,00	5.000,00	235.000,00	1%	110.636,00	39.742,74	234.405,36	1%	111.230,64
Refinanciamento da Dívida Interna					0%				0%	-
Refinanciamento da Dívida Externa					0%				0%	-
Serviço da Dívida Interna	531.000,00	345.636,00	5.000,00	235.000,00	1%	110.636,00	39.742,74	234.405,36	1%	111.230,64
Serviço da Dívida Externa					0%				0%	-
Transferências					0%				0%	-
Outros Encargos Especiais					0%				0%	-
Demais Subfunções					0%				0%	-
RESERVA DE CONTINGÊNCIA	120.233,00	117.233,00				117.233,00				117.233,00
DESPESAS (INTRA-ORÇAMENTÁRIAS) (II)										
<b>TOTAL (III) = (I + II)</b>	<b>25.000.000,00</b>	<b>25.000.000,00</b>	<b>2.945.302,53</b>	<b>22.781.319,32</b>	<b>300%</b>	<b>2.218.680,68</b>	<b>4.776.320,57</b>	<b>19.629.678,32</b>	<b>300%</b>	<b>5.370.321,68</b>

1 Esta coluna poderá ser apresentada somente no último bimestre.

Fonte: Sistema <Maquiavel>. Unidade Responsável: <GARARU>. Emissão: <27/09/2018>.



ELIZABETH FREIRE SANTOS DE OLIVEIRA  
PREFEITA MUNICIPAL



JOSE LUCIVALDO ALVES SANTANA  
SECRETÁRIO DE FINANÇAS



TATYANA DE SOUSA CRUZ  
CONTADORA CRC/SE Nº 7.798



ELISANDRA FELIX DE SANTANA  
SECRETARIA DE ADMINISTRAÇÃO

PREFETURA MUNICIPAL DE GARARUÍ - SE  
RELATÓRIO RESUMIDO DA EXECUÇÃO ORÇAMENTÁRIA  
DEMONSTRATIVO DA RECEITA CORRENTE LÍQUIDA  
ORÇAMENTOS FISCAL E DA SEGURIDADE SOCIAL  
PERÍODO DE REFERÊNCIA DE JULHO A AGOSTO DE 2018

ESPECIFICAÇÃO	EVOLUÇÃO DA RECEITA REALIZADA NOS ÚLTIMOS 12 MESES												TOTAL (ÚLTIMOS 12 MESES)	PREVISÃO ATUALIZADA
	SETEMBRO	OUTUBRO	NOVEMBRO	DEZEMBRO	JANEIRO	FEVEREIRO	MARÇO	ABRIL	MAIO	JUNHO	JULHO	AGOSTO		
<b>RECEITAS CORRENTES (I)</b>	2.051.859,51	2.354.270,41	1.948.611,67	2.926.219,28	2.334.859,39	2.480.485,08	2.593.275,20	2.111.991,62	2.679.554,38	2.381.355,67	3.045.538,70	2.044.524,84	28.947.727,65	24.874.750,00
Impostos, Taxas e Contribuições de Melhoria	37.002,45	44.879,76	36.647,39	121.478,84	108.407,35	47.110,02	61.405,59	58.135,38	65.875,56	93.342,91	44.043,17	90.842,16	809.261,58	667.500,00
IPTU	103,57	80,00	3.798,27	6.275,09	1.838,09	778,00	680,89	820,00	250,00	400,00	-	110,00	15.133,82	7.500,00
ISS	16.006,07	21.851,56	16.293,12	14.132,16	8.067,18	9.888,09	29.804,63	27.524,43	20.441,71	20.211,88	21.784,82	15.678,19	220.093,84	220.000,00
ITBI	1.300,00	-	-	5.000,00	9.015,00	775,17	-	-	1.200,00	4.499,80	-	5.700,00	27.489,97	30.000,00
IRRF	17.812,81	21.647,20	14.331,98	94.591,59	86.298,17	32.633,52	29.030,07	28.340,95	42.483,85	70.911,03	16.308,55	67.093,97	521.383,69	380.000,00
Outros Impostos, Taxas e Contribuições de Melhoria	1.781,00	1.801,00	2.224,02	1.800,00	3.189,00	3.035,24	1.980,00	1.750,00	1.500,00	1.820,00	1.450,00	2.260,00	24.270,26	30.000,00
Receita de Contribuições	6.678,07	6.326,68	5.672,48	5.315,57	6.325,14	4.691,99	5.044,44	4.459,41	4.350,23	4.129,94	4.631,66	4.681,01	62.206,62	1.000,00
Receita Patrimonial	-	-	-	-	-	-	-	-	-	-	-	-	-	-
Receita Agropecuária	-	-	-	-	-	-	-	-	-	-	-	-	-	-
Receita Industrial	-	-	-	-	-	-	-	-	-	-	-	-	-	-
Receita de Serviços	-	-	-	-	-	-	-	-	-	-	-	-	-	-
Transferências Correntes	1.996.744,34	2.299.855,37	1.895.395,54	2.794.541,41	2.215.124,22	2.427.554,60	2.521.638,52	2.446.263,60	2.603.786,85	2.280.326,93	2.995.174,94	1.940.698,19	28.017.504,51	10.000,00
Conta-Parte do FPM	681.449,31	715.612,30	736.057,37	1.416.215,76	897.687,81	1.173.558,71	790.263,83	838.865,86	1.016.851,63	952.233,18	1.096.931,73	815.891,19	11.071.318,68	22.616.000,00
Conta-Parte do ICMS	181.659,65	250.771,51	244.733,68	267.530,67	384.836,99	273.640,03	291.724,81	238.653,41	293.308,78	228.730,46	324.085,79	238.906,22	3.221.582,00	11.860.000,00
Conta-Parte do IPVA	8.209,59	11.447,58	7.324,32	7.546,20	11.904,24	16.073,74	17.884,06	5.387,76	9.005,15	9.398,55	6.394,61	10.887,25	121.763,05	30.000,00
Conta-Parte do ITR	1.174,79	4.636,34	283,06	217,87	352,67	468,97	163,52	137,28	25,49	102,48	132,43	142,99	784,59	3.000.000,00
Conta-Parte do IPI	182,72	187,40	192,09	196,77	196,77	506,89	506,89	272,22	281,61	288,65	262,84	262,84	2.634,03	130.000,00
Transferências do FUNDEB	56,27	56,27	56,27	56,27	56,02	56,02	56,02	56,02	56,02	56,02	56,02	56,02	673,24	5.000,00
Outras Transferências Correntes	455.901,47	506.310,54	562.111,65	635.244,02	783.183,29	720.787,66	579.975,48	543.535,05	725.866,72	601.630,97	517.691,18	622.366,28	7.251.664,31	40.000,00
Outras Receitas Correntes	717.407,54	810.823,43	344.637,10	467.933,85	137.103,20	242.462,58	835.570,80	432.656,00	558.391,45	487.886,62	1.049.620,34	252.585,79	6.337.078,61	7.546.000,00
DEDUÇÕES (II)	11.456,65	3.208,60	6.896,26	4.883,46	4.297,68	1.138,47	5.096,65	3.133,23	5.541,64	3.535,89	1.688,93	8.305,46	58.757,94	3.405.000,00
Dedução do FUNDEB	164.578,88	196.490,14	197.724,06	251.946,01	258.967,50	292.843,52	221.287,85	214.014,46	263.905,65	238.161,81	195.532,79	213.149,17	2.708.601,84	2.838.200,00
TOTAL DA RCL (III) = (I - II)	1.887.280,63	2.157.780,27	1.746.887,61	2.674.273,27	2.075.091,89	2.187.641,56	2.371.987,35	1.897.977,16	2.415.648,63	2.143.173,86	2.850.005,91	1.831.377,67	26.229.135,81	24.046.550,00

POSTE: Sistema - SImprecibis - Unidade Responsável: <GORGARD>, Emissão: <27/09/2018>

ELIZABETH FERREZ SANTOS DE OLIVEIRA  
PREFEITA MUNICIPAL

TATIANA DE SOUSA CRUZ  
CONTADOR(A) CRUISE Nº 7.798

ELISANDRA FELIX DE SANTANA  
SECRETARIA DE ADMINISTRAÇÃO

JOSÉ JUCIVALDO ALVES SANTANA  
SECRETÁRIO DE FINANÇAS

PREFEITURA MUNICIPAL DE GARARU - SE  
 RELATÓRIO RESUMIDO DA EXECUÇÃO ORÇAMENTÁRIA  
 DEMONSTRATIVO DAS RECEITAS E DESPESAS PREVIDENCIÁRIAS DO REGIME PRÓPRIO DE PREVIDÊNCIA DOS SERVIDORES  
 ORÇAMENTO DA SEGURIDADE SOCIAL  
 PERÍODO DE REFERÊNCIA DE JULHO Á AGOSTO DE 2018<

RREO - Anexo 4 (LRF, Art. 53, inciso II)

Em Reais

RECEITAS	PREVISÃO INICIAL	PREVISÃO ATUALIZADA	RECEITAS REALIZADAS	
			Até o Bimestre/ <Exercício>	Até o Bimestre/ <Exercício Anterior>
<b>RECEITAS CORRENTES (I)</b>				
Receita de Contribuições dos Segurados				
Pessoal Civil				
Ativo				
Inativo				
Pensionista				
Pessoal Militar				
Ativo				
Inativo				
Militar				
Outras Receitas de Contribuições				
Receita Patrimonial				
Receitas Imobiliárias				
Receitas de Valores Mobiliários				
Outras Receitas Patrimoniais				
Receita de Serviços				
Outras Receitas Correntes				
Compensação Previdenciária do RGPS para o RPPS				
Demais Receitas Correntes				
<b>RECEITAS DE CAPITAL (II)</b>				
Alienação de Bens, Direitos e Ativos				
Amortização de Empréstimos				
Outras Receitas de Capital				
<b>TOTAL DAS RECEITAS PREVIDENCIÁRIAS RPPS - (III) = (I + II)</b>				

SEM MOVIMENTO






DESPESAS PREVIDENCIÁRIAS - RPPS	DOTAÇÃO		DESPESAS EMPENHADAS		DESPESAS LIQUIDADAS		INSCRITAS EM RESTOS A PAGAR NÃO PROCESSADOS	
	INICIAL	ATUALIZADA	Até o Bimestre/ <Exercício>	Até o Bimestre/ <Exercício Anterior>	Até o Bimestre/ <Exercício>	Até o Bimestre/ <Exercício Anterior>	Em <Exercício>	Em <Exercício Anterior>
ADMINISTRAÇÃO (IV)								
Despesas Correntes								
Despesas de Capital								
PREVIDÊNCIA (V)								
Pessoal Civil								
Aposentadorias								
Pensões								
Outros Benefícios Previdenciários								
Pessoal Militar								
Reformas								
Pensões								
Outros Benefícios Previdenciários								
Outras Despesas Previdenciárias								
Compensação Previdenciária do RPPS para o RGPS								
Demais Despesas Previdenciárias								
<b>TOTAL DAS DESPESAS PREVIDENCIÁRIAS RPPS (VI) = (IV + V)</b>								
<b>RESULTADO PREVIDENCIÁRIO (VII) = (III - VI)</b>								

# SEM MOVIMENTO

RECURSO RPPS ARRECADADOS EM EXERCÍCIO	PREVISÃO ORÇAMENTÁRIA
VALOR	PREVISÃO ORÇAMENTÁRIA
RESERVA ORÇAMENTÁRIA DO RPPS	PREVISÃO ORÇAMENTÁRIA
VALOR	PREVISÃO ORÇAMENTÁRIA
APORTES DE RECURSOS PARA O PLANO PREVIDENCIÁRIO DO RPPS	APORTES REALIZADOS
Plano de Amortização - Contribuição Patronal Suplementar	
Plano de Amortização - Aporte Periódico de Valores Predefinidos	
Outros Aportes para o RPPS	
Recursos para Cobertura de Déficit Financeiro	
<b>BENS E DIREITOS DO RPPS</b>	<b>PERÍODO DE REFERÊNCIA</b>
Caixa	<Exercício>
Bancos Conta Movimento	<Exercício Anterior>
Investimentos e Aplicações	
Outros Bens e Direitos	





RECEITAS PREVIDENCIÁRIAS - RPPS	PREVISÃO INICIAL	PREVISÃO ATUALIZADA	Até o Bimestre/ <Exercício>	RECEITAS REALIZADAS Até o Bimestre/ <Exercício Anterior>
<b>RECEITAS CORRENTES (VIII)</b>				
Receita de Contribuições dos Segurados				
Civil				
Ativo				
Inativo				
Pensionista				
Militar				
Ativo				
Inativo				
Pensionista				
Receita de Contribuições Patronais				
Civil				
Ativo				
Inativo				
Pensionista				
Militar				
Ativo				
Inativo				
Pensionista				
Em Regime de Parcelamento de Débitos				
Receita Patrimonial				
Receitas Imobiliárias				
Receitas de Valores Mobiliários				
Outras Receitas Patrimoniais				
Receita de Serviços				
Outras Receitas Correntes				
Compensação Previdenciária do RGPS para o RPPS				
Demais Receitas Correntes				
<b>RECEITAS DE CAPITAL (IX)</b>				
Alienação de Bens, Direitos e Ativos				
Amortização de Empréstimos				
Outras Receitas de Capital				
<b>RECEITAS DE CAPITAL (IX)</b>				
Alienação de Bens				
Amortização de Empréstimos				
Outras Receitas de Capital				
<b>TOTAL DAS RECEITAS PREVIDENCIÁRIAS RPPS - (X) = (VIII + IX)</b>				

SEM MOVIMENTO






# SEM MOVIMENTO

DESPESAS PREVIDENCIÁRIAS - RPPS	DOTAÇÃO INICIAL		DOTAÇÃO ATUALIZADA		DESPESAS EMPENHADAS		DESPESAS LIQUIDADAS		INSCRITAS EM RESTOS A PAGAR NÃO	
			Até o Bimestre/ <Exercício>	Até o Bimestre/ <Exercício> Anterior>	Até o Bimestre/ <Exercício>	Até o Bimestre/ <Exercício> Anterior>	Até o Bimestre/ <Exercício>	Até o Bimestre/ <Exercício> Anterior>	Em <Exercício>	Em <Exercício> Anterior>
ADMINISTRAÇÃO (XI)										
Despesas Correntes										
Despesas de Capital										
PREVIDÊNCIA (XII)										
Benefícios - Civil										
Aposentadorias										
Pensões										
Outros Benefícios Previdenciários										
Benefícios - Militar										
Reformas										
Pensões										
Outros Benefícios Previdenciários										
Outras Despesas Previdenciárias										
Compensação Previdenciária do RPPS para o RGPS										
Demais Despesas Previdenciárias										
<b>TOTAL DAS DESPESAS PREVIDENCIÁRIAS (XIII) = (XI + XII)</b>										
<b>RESULTADO PREVIDENCIÁRIO (XIV) = (X-XIII)</b>										

## APORTES REALIZADOS

## APORTES DE RECURSOS PARA O PLANO FINANCEIRO DO RPPS

Recursos para Cobertura de Insuficiências Financeiras  
 Recursos para Formação de Reserva

FONTE: Sistema: <Maquiavel>, Unidade Responsável: <GARARU>, Emissão: <27/09/2018>.

  
 ELIZABETH FREIRE SANTOS DE OLIVEIRA  
 PREFEITA MUNICIPAL



TATYANA DE SOUSA CRUZ  
 CONTADORA CRC/SE Nº 7.798

  
 JOSÉ JUCIVALDO ALVES SANTANA  
 SECRETÁRIO DE FINANÇAS

  
 ELISANDRA FELIX DE SANTANA  
 SECRETARIA DE ADMINISTRAÇÃO

PREFEITURA MUNICIPAL DE GARARU - SE  
RELATORIO RESUMIDO DA EXECUÇÃO ORÇAMENTARIA  
DEMONSTRATIVO DO RESULTADO PRIMÁRIO E NOMINAL  
ORÇAMENTOS FISCAL E DA SEGURIDADE SOCIAL  
PERÍODO DE REFERÊNCIA DE JULHO A AGOSTO DE 2018>

RR00 - ANEXO 6 (LRF, art 53, inciso III)

Em reais

RECEITAS PRIMÁRIAS	PREVISÃO ATUALIZADA	RECEITAS REALIZADAS Até o Bimestre (a)
<b>RECEITAS CORRENTES (I)</b>	<b>24.503.550,00</b>	<b>17.772.904,03</b>
Receitas Tributárias	667.500,00	577.108,44
IPTU	7.500,00	5.773,19
ISS	220.000,00	153.200,93
ITBI	30.000,00	28.149,97
IRRF	380.000,00	373.000,11
Outras Receitas Tributárias	30.000,00	16.984,24
Receitas de Contribuições	1.000,00	0,00
Receitas Previdenciárias	1.000,00	0,00
Outras Receitas de Contribuições	175.250,00	38.213,82
Receita Patrimonial	175.250,00	38.213,82
Outras Receita Patrimonial		
Aplicações Financeiras (II)		
Transferências Correntes	23.614.800,00	17.124.848,80
Cota-Parte do FPM	8.800.000,00	6.147.627,19
Cota-Parte do ICMS	-300.000,00	1.821.509,27
Cota-Parte do IPVA	104.000,00	69.245,66
Cota-Parte ITR	5.000,00	1.220,49
Transferência da LC 87/96	800,00	358,56
Transferência da LC 61/89		1.777,93
Transferência do FUNDEB	7.500.000,00	5.095.036,63
Outras Transferências Correntes	7.505.000,00	3.988.073,07
Demais Receitas Correntes	45.000,00	32.732,97
Outras Receitas Financeiras (III)	0,00	0,00
Receitas Correntes Restantes	45.000,00	32.732,97
<b>RECEITAS PRIMÁRIAS CORRENTES (IV) = (I-II-III)</b>	<b>24.503.550,00</b>	<b>17.772.904,03</b>
<b>RECEITAS DE CAPITAL (V)</b>	<b>501.450,00</b>	<b>319.299,99</b>
Operações de Crédito (VI)		
Amortização de Empréstimos (VII)		
Alienação de Bens	5.000,00	151.000,00
Receitas de Alienação de Investimentos Temporários (VIII)	5.000,00	151.000,00
Receita de Alienação de Investimentos Permanentes (IX)		
Outras Alienações de Bens		
Transferências de Capital	490.000,00	168.299,99
Convênios	490.000,00	168.299,99
Outras Transferências de Capital	0,00	0,00
Outras Receitas de Capital	6.450,00	0,00
Outras Receitas de Capital Não Primárias (X)		
Outras Receitas de Capital Primária	6.450,00	0,00
<b>RECEITAS PRIMÁRIAS DE CAPITAL (XI) = (V-VI-VII-VIII-IX-X)</b>	<b>496.450,00</b>	<b>168.299,99</b>
<b>RECEITA PRIMÁRIA TOTAL (XII) = (IV+XI)</b>	<b>25.000.000,00</b>	<b>17.941.204,02</b>





	AJUSTE METODOLÓGICO	Até o <Bimestre>
VARIAÇÃO SALDO RPP = (XXXIII) = (XXXa - XXXb)		
RECEITA DE ALIENAÇÃO DE INVESTIMENTOS PERMANENTES (IX)		
PASSIVOS RECONHECIDOS NA DC (XXXIV)		
OUTROS AJUSTES (XXXV)		
<b>RESULTADO NOMINAL AJUSTADO - Abaixo da Linha (XXXVI) = (XXXII - XXXIII - IX + XXXIV + XXXV)</b>		660.346,93
<b>RESULTADO PRIMÁRIO - Abaixo da Linha (XXXVII) = XXXVI - (XXV - XXVI)</b>		660.346,93

	INFORMAÇÕES ADICIONAIS	PREVISÃO ORÇAMENTÁRIA
SALDO DE EXERCÍCIOS ANTERIORES		
Recursos Arrecadados em Exercícios Anteriores - RPPS		
Superávit Financeiro Utilizado para Abertura e Reabertura de Créditos Adicionais		
RESERVA ORÇAMENTÁRIA DO RPPS		

FONTE: Sistema: <Maquiavel>, Unidade Responsável: <GARARU>, Emissão: <27/09/2018>



ELIZABETH FREIRE SANTOS DE OLIVEIRA  
PREFEITA MUNICIPAL



JOSÉ ALCIVALDO ALVES SANTANA  
SECRETÁRIO DE FINANÇAS



ELISANDRA FELIX DE SANTANA  
SECRETÁRIA DE ADMINISTRAÇÃO



TATYANA DE SOUSA CRUZ  
CONTADORA CRC/SE Nº 7.798

PREFEITURA MUNICIPAL DE GARARU - SE  
RELATÓRIO RESUMIDO DA EXECUÇÃO ORÇAMENTÁRIA  
DEMONSTRATIVO DOS RESTOS A PAGAR POR PODER E ÓRGÃO  
ORÇAMENTOS FISCAL E DA SEGURIDADE SOCIAL  
PERÍODO DE REFERÊNCIA DE JULHO A AGOSTO DE 2018>

PODER/ÓRGÃO	RESTOS A PAGAR PROCESSADOS E NÃO PROCESSADOS LIQUIDADOS										RESTOS A PAGAR NÃO PROCESSADOS			Saldo Total l = ( e + k )
	EM EXERCÍCIOS ANTERIORES					EM EXERCÍCIOS ATUAIS					Pagos	Cancelados	Saldo	
	Em Exercícios Anteriores (a)	Em 31 de dezembro de <Exercício Anterior> (b)	Pagos (c)	Cancelados (d)	Saldo a pagar e=(a+b)-(c+d)	Em Exercícios Anteriores (f)	Em 31 de dezembro de <Exercício Anterior> (g)	Liquidados (h)	Pagos (i)	Cancelados (j)				
RESTOS A PAGAR (EXCETO INTRA-ORÇAMENTÁRIOS) (I)	969.673,61	350.854,98	309.303,13	-	1.011.225,46	373.968,22	189.978,91	145.598,28	136.108,28	-	427.838,85	-	427.838,85	
PODER EXECUTIVO	969.673,61	350.854,98	309.303,13	-	1.011.225,46	373.968,22	189.978,91	145.598,28	136.108,28	-	427.838,85	-	427.838,85	
PODER LEGISLATIVO	-	-	-	-	-	-	-	-	-	-	-	-	-	
RESTOS A PAGAR (INTRA-ORÇAMENTÁRIOS) (II)	-	-	-	-	-	-	-	-	-	-	-	-	-	
<b>TOTAL (III) = (I + II)</b>	<b>969.673,61</b>	<b>350.854,98</b>	<b>309.303,13</b>	<b>-</b>	<b>1.011.225,46</b>	<b>373.968,22</b>	<b>189.978,91</b>	<b>145.598,28</b>	<b>136.108,28</b>	<b>-</b>	<b>427.838,85</b>	<b>-</b>	<b>427.838,85</b>	

FONTE: Sistema: <Maquiavel>. Unidade: Responsável: <GARARU>. Emissão: <27/09/2018>.



ELIZABETH FREIRE SANTOS DE OLIVEIRA  
PREFEITA MUNICIPAL



JOSÉ ALCIVALDO ALVES SANTANA  
SECRETÁRIO DE FINANÇAS



ELISANDRA FELIX DE SANTANA  
SECRETÁRIA DE ADMINISTRAÇÃO



FATYANA DE SOUSA CRUZ  
CONTADOR(A) CRC/SE Nº 7.798

PREFEITURA MUNICIPAL DE GARARU - SE  
RELATÓRIO RESUMIDO DA EXECUÇÃO ORÇAMENTÁRIA  
DEMONSTRATIVO DAS RECEITAS E DESPESAS COM MANUTENÇÃO E DESENVOLVIMENTO DO ENSINO - MDE  
ORÇAMENTOS FISCAL E DA SEGURIDADE SOCIAL  
PERÍODO DE REFERÊNCIA DE JULHO A AGOSTO DE 2018<

RREO - ANEXO 8 (LDB, art. 72)

R\$ 1,00

RECEITAS DO ENSINO		RECEITA RESULTANTE DE IMPOSTOS (caput do art. 212 da Constituição)	PREVISÃO INICIAL	PREVISÃO ATUALIZADA (a)	RECEITAS REALIZADAS	
					Até o Bimestre (b)	% (c) = (b/a)x100
<b>1- RECEITA DE IMPOSTOS</b>			<b>637.500,00</b>	<b>637.500,00</b>	<b>560.124,20</b>	<b>87,86%</b>
1.1- Receita Resultante do Imposto sobre a Propriedade Predial e Territorial Urbana - IPTU			7.500,00	7.500,00	5.773,19	76,98%
1.1.1- IPTU			7.000,00	7.000,00	896,30	12,80%
1.1.2- Multas, Juros de Mora, Dívida Ativa e Outros Encargos do IPTU			500,00	500,00	4.876,89	975,38%
1.2- Receita Resultante do Imposto sobre Transmissão Inter Vivos - ITBI			30.000,00	30.000,00	28.149,97	93,83%
1.2.1- ITBI			30.000,00	30.000,00	28.149,97	93,83%
1.2.2- Multas, Juros de Mora, Dívida Ativa e Outros Encargos do ITBI			0,00	0,00	0,00	#DIV/0!
1.3- Receita Resultante do Imposto sobre Serviços de Qualquer Natureza - ISS			220.000,00	220.000,00	153.200,93	69,64%
1.3.1- ISS			220.000,00	220.000,00	153.200,93	69,64%
1.3.2- Multas, Juros de Mora, Dívida Ativa e Outros Encargos do ISS			0,00	0,00	0,00	#DIV/0!
1.4- Receita Resultante do Imposto de Renda Retido na Fonte - IRRF			380.000,00	380.000,00	373.000,11	98,16%
1.4.1- IRRF			380.000,00	380.000,00	373.000,11	98,16%
1.5- Receita Resultante do Imposto Territorial Rural - ITR			0,00	0,00	0,00	#DIV/0!
1.5.1- ITR			0,00	0,00	0,00	#DIV/0!
1.5.2- Multas, Juros de Mora, Dívida Ativa e Outros Encargos do ITR			0,00	0,00	0,00	#DIV/0!
<b>2- RECEITA DE TRANSFERÊNCIAS CONSTITUCIONAIS E LEGAIS</b>			<b>15.001.000,00</b>	<b>15.001.000,00</b>	<b>9.939.601,85</b>	<b>66,26%</b>
2.1- Cota-Parte FPM			11.000.000,00	11.000.000,00	7.121.784,75	64,74%
2.1.1- Cota-Parte FPM - 1%			860.000,00	860.000,00	450.199,19	52,35%
2.2- Cota-Parte ICMS			3.000.000,00	3.000.000,00	2.276.886,49	75,90%
2.3- ICMS-Desoneração - L.C. nº87/1996			1.000,00	1.000,00	448,16	44,82%
2.4- Cota-Parte IPI-Exportação			5.000,00	5.000,00	2.222,37	44,45%
2.5- Cota-Parte ITR			5.000,00	5.000,00	1.525,53	30,51%
2.6- Cota-Parte IPVA			130.000,00	130.000,00	86.535,36	66,57%
<b>3- TOTAL DA RECEITA DE IMPOSTOS (1 + 2)</b>			<b>15.638.500,00</b>	<b>15.638.500,00</b>	<b>10.499.726,05</b>	<b>67,14%</b>
RECEITAS ADICIONAIS PARA FINANCIAMENTO DO ENSINO			PREVISÃO INICIAL	PREVISÃO ATUALIZADA (a)	Até o Bimestre (b)	% (c) = (b/a)x100
1- RECEITA DA APLICAÇÃO FINANCEIRA DE OUTROS RECURSOS DE IMPOSTOS VINCULADOS AO ENSINO			0,00	0,00	0,00	#DIV/0!
2- RECEITA DE TRANSFERÊNCIAS DO FNDE			755.000,00	755.000,00	433.336,44	57,40%
5.1- Transferências do Salário-Educação			300.000,00	300.000,00	189.564,01	63,19%
5.2- Transferências Diretas - PDDE			5.000,00	5.000,00	0,00	0,00%
5.3- Transferências Diretas - PNAE			150.000,00	150.000,00	84.994,80	56,66%
5.4- Transferências Diretas - PNATE			250.000,00	250.000,00	90.966,93	36,39%
5.5 - Outras Transferências do FNDE			50.000,00	50.000,00	66.664,99	133,33%
5.6 - Aplicação Financeira dos Recursos do FNDE			0,00	0,00	1.145,71	#DIV/0!
3- RECEITA DE TRANSFERÊNCIAS DE CONVÊNIOS			240.000,00	240.000,00	169.043,44	70,43%
6.1- Transferências de Convênios			240.000,00	240.000,00	168.299,99	70,12%
6.2- Aplicação Financeira dos Recursos de Convênios			0,00	0,00	743,45	#DIV/0!
4- RECEITA DE OPERAÇÕES DE CRÉDITO			0,00	0,00	0,00	#DIV/0!
5- OUTRAS RECEITAS PARA FINANCIAMENTO DO ENSINO			0,00	0,00	0,00	#DIV/0!
<b>3- TOTAL DAS RECEITAS ADICIONAIS PARA FINANCIAMENTO DO ENSINO</b>			<b>995.000,00</b>	<b>995.000,00</b>	<b>602.379,88</b>	<b>60,54%</b>



**MANUTENÇÃO E DESENVOLVIMENTO DO ENSINO - DESPESAS CUSTEADAS COM A RECEITA RESULTANTE DE IMPOSTOS E RECURSOS DO FUNDEB**

DESPESAS COM AÇÕES TÍPICAS DE MDE	DOTAÇÃO INICIAL	DOTAÇÃO ATUALIZADA (d)	DESPESAS EMPENHADAS		DESPESAS LIQUIDADAS		INSCRITAS EM RESTOS A PAGAR NÃO PROCESSADO
			Até o Bimestre (e)	% f=(e/d)*100	Até o Bimestre (g)	% h=(g/d)*100	
12- EDUCAÇÃO INFANTIL	5.000,00	1.128.786,94	1.682.157,80	149%	1.508.793,51	134%	0,00
22.1 - Creche	5.000,00	9.218,87	8.783,36	95%	6.688,58	73%	0,00
22.1.1 - Despesa Custeada com Recurso do FUNDEB	5.000,00	0,00	0,00	#DIV/0!	0,00	#DIV/0!	0,00
22.1.2 - Despesa Custeada com Outros Recursos de Impostos	0,00	9.218,87	8.783,36	95%	6.688,58	73%	0,00
22.2 - Pré-escola	0,00	1.119.568,07	1.673.374,44	149%	1.502.104,93	134%	0,00
22.2.1 - Despesa Custeada com Recurso do FUNDEB	0,00	972.066,08	1.532.840,66	158%	1.395.087,58	144%	0,00
22.2.2 - Despesa Custeada com Outros Recursos de Impostos	0,00	147.501,99	140.533,78	95%	107.017,35	73%	0,00
13- ENSINO FUNDAMENTAL	7.624.810,00	5.452.928,22	4.641.459,28	85%	4.205.285,61	77%	0,00
23.1 - Despesas Custeadas com Recursos do FUNDEB	6.387.000,00	4.687.761,63	3.912.440,30	83%	3.650.133,09	78%	0,00
23.2 - Despesas Custeadas com Outros Recursos de Impostos	1.237.810,00	765.166,59	729.018,98	95%	555.152,52	73%	0,00
14 - ENSINO MÉDIO	0,00	0,00	0,00	#DIV/0!	0,00	#DIV/0!	0,00
15 - ENSINO SUPERIOR	0,00	0,00	0,00	#DIV/0!	0,00	#DIV/0!	0,00
16 - ENSINO PROFISSIONAL NÃO INTEGRADO AO ENSINO REGULAR	0,00	0,00	0,00	#DIV/0!	0,00	#DIV/0!	0,00
17 - OUTRAS	0,00	0,00	0,00	#DIV/0!	0,00	#DIV/0!	0,00
18 - TOTAL DAS DESPESAS COM AÇÕES TÍPICAS DE MDE	7.629.810,00	6.581.715,16	6.323.617,08	96%	5.714.079,12	87%	0,00
DEDUÇÕES CONSIDERADAS PARA FINS DE LIMITE CONSTITUCIONAL							
19 - RESULTADO LÍQUIDO DAS TRANSFERÊNCIAS DO FUNDEB							3.197.173,88
20 - DESPESAS CUSTEADAS COM A COMPLEMENTAÇÃO DO FUNDEB NO EXERCÍCIO							
21 - DESPESAS CUSTEADAS COM O SUPERÁVIT FINANCEIRO, DO EXERCÍCIO ANTERIOR, DO FUNDEB							
22 - DESPESAS CUSTEADAS COM O SUPERÁVIT FINANCEIRO, DO EXERCÍCIO ANTERIOR, DE OUTROS RECURSOS DE IMPOSTOS							
23 - DESPESAS CUSTEADAS COM O SUPERÁVIT FINANCEIRO, DO EXERCÍCIO ANTERIOR, DE OUTROS RECURSOS DE IMPOSTOS							
24 - RESTOS A PAGAR INSCRITOS NO EXERCÍCIO SEM DISPONIBILIDADE FINANCEIRA DE RECURSOS DE IMPOSTOS VINCULADOS AO ENSINO <sup>1</sup>							
25 - CANCELAMENTO, NO EXERCÍCIO, DE RESTOS A PAGAR INSCRITOS COM DISPONIBILIDADE FINANCEIRA DE RECURSOS DE IMPOSTOS VINCULADOS AO ENSINO = (45j)							
16 - TOTAL DAS DEDUÇÕES CONSIDERADAS PARA FINS DE LIMITE CONSTITUCIONAL (29 + 30 + 31 + 32 + 33 + 34 + 35)							3.197.173,88
17 - TOTAL DAS DESPESAS PARA FINS DE LIMITE (22 + 23) + (36)							2.516.905,24
18 - PERCENTUAL DE APLICAÇÃO EM MDE SOBRE A RECEITA LÍQUIDA DE IMPOSTOS ((37) / (3) * 100) % - LIMITE CONSTITUCIONAL 25%							23,97%

**OUTRAS INFORMAÇÕES PARA CONTROLE**

OUTRAS DESPESAS CUSTEADAS COM RECEITAS ADICIONAIS PARA FINANCIAMENTO DO ENSINO	DOTAÇÃO INICIAL	DOTAÇÃO ATUALIZADA (d)	DESPESAS EMPENHADAS		DESPESAS LIQUIDADAS		INSCRITAS EM RESTOS A PAGAR NÃO PROCESSADO
			Até o Bimestre (e)	% f=(e/d)*100	Até o Bimestre (g)	% h=(g/d)*100	
19 - DESPESAS CUSTEADAS COM A APLICAÇÃO FINANCEIRA DE OUTROS RECURSOS DE IMPOSTOS VINCULADOS AO ENSINO	0,00	0,00	0,00	#DIV/0!	0,00	#DIV/0!	0,00
20 - DESPESAS CUSTEADAS COM A CONTRIBUIÇÃO SOCIAL DO SALÁRIO-EDUCAÇÃO	300.000,00	347.102,00	343.518,68	99%	335.471,92	96,65%	0,00
21 - DESPESAS CUSTEADAS COM OPERAÇÕES DE CRÉDITO	0,00	0,00	0,00	#DIV/0!	0,00	#DIV/0!	0,00
22 - DESPESAS CUSTEADAS COM OUTRAS RECEITAS PARA FINANCIAMENTO DO ENSINO	2.446.000,00	4.126.415,56	4.071.834,56	99%	3.621.421,26	87,76%	0,00
13 - TOTAL DAS OUTRAS DESPESAS CUSTEADAS COM RECEITAS ADICIONAIS PARA FINANCIAMENTO DO ENSINO (39 + 40 + 41 + 42)	2.746.000,00	4.473.517,56	4.415.353,24	99%	3.956.893,18	88,45%	0,00
14 - TOTAL GERAL DAS DESPESAS COM EDUCAÇÃO (28+43)	10.375.810,00	11.055.232,72	10.738.970,32	194,78%	9.670.972,30	175,27%	0,00





RESTOS A PAGAR INSCRITOS COM DISPONIBILIDADE FINANCEIRA DE RECURSOS DE IMPOSTOS VINCULADOS AO ENSINO	SALDO ATÉ O BIMESTRE	CANCELADO EM <EXERCÍCIO>
		(1)
15 - RESTOS A PAGAR DE DESPESAS COM MDE	381.473,39	0,00
45.1 - Executadas com Recursos Vinculados ao Ensino	143.680,02	0,00
45.2 - Executadas com Recursos do FUNDEB	237.793,37	0,00
<b>CONTROLE DA DISPONIBILIDADE FINANCEIRA</b>	<b>FUNDEB</b>	<b>SALÁRIO EDUCAÇÃO</b>
16- SALDO FINANCEIRO EM 31 DE DEZEMBRO DE <EXERCÍCIO ANTERIOR>	310.225,70	84.635,83
17- (+) INGRESSO DE RECURSOS ATÉ O BIMESTRE	5.095.036,63	189.564,01
18- (-) PAGAMENTOS EFETUADOS ATÉ O BIMESTRE	5.358.645,18	275.137,78
48.1 - Orçamento do Exercício	5.358.645,18	275.137,78
48.2 - Restos a Pagar	0,00	0,00
19- (+) RECEITA DE APLICAÇÃO FINANCEIRA DOS RECURSOS ATÉ O BIMESTRE	3.198,81	938,48
30- (=) DISPONIBILIDADE FINANCEIRA ATÉ O BIMESTRE	49.815,96	0,54
51 - (+) Ajustes	0,00	0,00
51.1 - Retenções	0,00	0,00
51.2 - Conciliação Bancária	0,00	0,00
52 - (=) SALDO FINANCEIRO CONCILIADO	49.815,96	0,54

Fonte: Sistema: <Maquiavel>. Unidade Responsável: <GARARU>. Emissão: <27/09/2018>.


Limites mínimos anuais a serem cumpridos no encerramento do exercício.


Art. 21, § 2º, Lei 11.494/2007: "Até 5% dos recursos recebidos à conta dos Fundos, inclusive relativos à complementação da União recebidos nos termos do §1º do art. 6º desta Lei, poderão ser utilizados no 1º trimestre do exercício imediatamente subsequente, Caput do artigo 212 da CF/1988


Os valores referentes à parcela dos Restos a Pagar inscritos sem disponibilidade financeira vinculada à educação deverão ser informados somente no RREO do último bimestre do exercício.


Limites mínimos anuais a serem cumpridos no encerramento do exercício, no âmbito de atuação prioritária, conforme LDB, art. 11, V.

Essa coluna poderá ser apresentada somente no último bimestre

  
 ELIZABETH FREIRE SANTOS DE OLIVEIRA  
 PREFEITA MUNICIPAL

  
 TATYANA DE SOUSA CRUZ  
 CONTADORA CRC/SE Nº 7.798

  
 JOSÉ OCIVALDO ALVES SANTANA  
 SECRETÁRIO DE FINANÇAS

  
 ELISANDRA FELIX DE SANTANA  
 SECRETÁRIA DE ADMINISTRAÇÃO

PREFEITURA MUNICIPAL DE GARARU - SE  
 RELATÓRIO RESUMIDO DA EXECUÇÃO ORÇAMENTÁRIA  
 DEMONSTRATIVO DAS RECEITAS DE OPERAÇÕES DE CRÉDITO E DESPESAS DE CAPITAL  
 ORÇAMENTOS FISCAL E DA SEGURIDADE SOCIAL  
 PERÍODO DE REFERÊNCIA DE: JULHO Á AGOSTO DE 2018<>

RREO – ANEXO 9 (LRF, art.53, § 1º, inciso I)

RECEITAS	PREVISÃO ATUALIZADA (a)	RECEITAS REALIZADAS		Em Restos	
		Até o bimestre (b)	SALDO NÃO REALIZADO (c) = (a - b)	REALIZADO	SALDO NÃO EXECUTADO (f) = (d - e)
RECEITAS DE OPERAÇÕES DE CRÉDITO (I)					
<b>SEM MOVIMENTO</b>					
DESPESAS DE CAPITAL					
(-) Incentivos Fiscais a Contribuinte					
(-) Incentivos Fiscais a Contribuinte por Instituições Financeiras					
DESPESA DE CAPITAL LIQUIDA (II)					
FONTE: Sistema: <Maquiavel>, Unidade Responsável: <GARARU>, Emissão: <27/09/2018>.					


Notas:


<sup>1</sup> < Operações de Crédito descritas na CF, art. 167, inciso III>


<sup>2</sup> Durante o exercício, somente as despesas liquidadas são consideradas executadas. No encerramento do exercício, as despesas não liquidadas inscritas em restos a pagar não processados, consideradas aquelas em que houve a entrega do material ou serviço, nos termos do art. 63 da Lei 4.320/64;

a) Despesas liquidadas, consideradas aquelas em que houve a entrega do material ou serviço, nos termos do art. 63 da Lei 4.320/64;

b) Despesas empenhadas, mas não liquidadas, inscritas em Restos a Pagar não-processados, consideradas liquidadas no encerramento do exercício, por força do art.35, inciso II da Lei 4.320/64.

  
 ELIZABETH PEREIRA SANTOS DE OLIVEIRA  
 PREFEITA MUNICIPAL

  
 JOSÉ JUCIVALDO ALVES SANTANA  
 SECRETÁRIO DE FINANÇAS

  
 TATYANA DE SOUSA CRUZ  
 CONTADORA CRC/SE Nº 7.798

  
 ELISANDRA FELIX DE SANTANA  
 SECRETÁRIA DE ADMINISTRAÇÃO

PREFEITURA MUNICIPAL DE GARARU - SE  
 RELATÓRIO RESUMIDO DA EXECUÇÃO ORÇAMENTÁRIA  
 DEMONSTRATIVO DA PROJEÇÃO ATUARIAL DO REGIME PRÓPRIO DE PREVIDÊNCIA DOS SERVIDORES  
 ORÇAMENTO DA SEGURIDADE SOCIAL  
 PERÍODO DE REFERÊNCIA DE JULHO Á AGOSTO DE 2018>

RREO – ANEXO 10 (LRF, art. 53, § 1º, inciso II)

EXERCÍCIO	RECEITAS PREVIDENCIÁRIAS (a)	DESPESAS PREVIDENCIÁRIAS (b)	RESULTADO PREVIDENCIÁRIO (c) = (a - b)	Em Reais SALDO FINANCEIRO DO EXERCÍCIO (d) = ("d" exerc. Anterior) + (c)
-----------	------------------------------------	------------------------------------	--	---


SEM MOVIMENTO

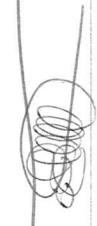
FONTE: Sistema: <Maquiavel>, Unidade Responsável: <GARARU>, Emissão: <27/09/2018>.

I Projeção atuarial elaborada em <DATA DA AVALIAÇÃO> e oficialmente enviada para o Ministério da Previdência Social – MPS.

  
 ELIZABETH FREIRE SANTOS DE OLIVEIRA  
 PREFEITA MUNICIPAL

  
 JOSÉ ALCIVALDO ALVES SANTANA  
 SECRETÁRIO DE FINANÇAS

  
 TATYANA DE SOUSA CRUZ  
 CONTADORA CRC/SE Nº 7.798

  
 ELISANDRA FELIX DE SANTANA  
 SECRETÁRIA DE ADMINISTRAÇÃO



PREFEITURA MUNICIPAL DE GARARU - SE  
 RELATÓRIO RESUMIDO DA EXECUÇÃO ORÇAMENTÁRIA  
 DEMONSTRATIVO DA RECEITA DE ALIENAÇÃO DE ATIVOS E APLICAÇÃO DOS RECURSOS  
 ORÇAMENTOS FISCAL E DA SEGURIDADE SOCIAL  
 PERÍODO DE REFERÊNCIA DE JULHO A AGOSTO DE 2018

RREO - ANEXO 11 (LRF, art. 53, § 1º, inciso III)

RECEITAS	RECEITAS REALIZADAS					Em Reais	
	PREVISÃO ATUALIZADA (a)	(b)					SALDO (c) = (a-b)
RECEITAS DE ALIENAÇÃO DE ATIVOS (I) Receita de Alienação de Bens Móveis Receita de Alienação de Bens Imóveis							
<b>DESPESAS</b>							
APLICAÇÃO DOS RECURSOS DA ALIENAÇÃO DE ATIVOS (II) Despesas de Capital Investimentos Inversões Financeiras Amortização da Dívida Despesas Correntes dos Regimes de Previdência Regime Próprio dos Servidores Públicos	DOTAÇÃO ATUALIZADA (c)	DESPESAS LIQUIDADAS (d)	DESPESAS PAGAS (e)	DESPESAS EMPENHADAS (f)	DESPESAS ANULADAS (g)	PAGAMENTO DE RESTOS A PAGAR (h)	SALDO (b) = (d-e)
<b>VALOR (III)</b>	<EXERCÍCIO ANTERIOR> (i)	<EXERCÍCIO> (j) = (b - (II f - II g))					SALDO ATUAL (k) = (III + III j)

FONTE: Sistema: <Maquiavel>, Unidade Responsável: <GARARU>, Emissão: <27/09/2018>.



ELIZABETH FREIRE SANTOS DE OLIVEIRA  
PREFEITA MUNICIPAL



JOSE JUCIVALDO ALVES SANTANA  
SECRETÁRIO DE FINANÇAS



ELISANDRA FELIX DE SANTANA  
SECRETÁRIA DE ADMINISTRAÇÃO



TATYANA DE SOUSA CRUZ  
CONTADORA CRUISE Nº 7.798

PREFEITURA MUNICIPAL DE GARARU - SE  
RELATÓRIO RESUMIDO DA EXECUÇÃO ORÇAMENTÁRIA  
DEMONSTRATIVO DAS RECEITAS E DESPESAS COM AÇÕES E SERVIÇOS PÚBLICOS DE SAÚDE  
ORÇAMENTOS FISCAL E DA SEGURIDADE SOCIAL  
PERÍODO DE REFERÊNCIA DE JULHO A AGOSTO DE 2018<

RREO - ANEXO 12 (LC 141/2012, art. 35)

R\$ 1,00

RECEITAS PARA APLICAÇÃO DA APLICAÇÃO EM AÇÕES E SERVIÇOS PÚBLICOS DE SAÚDE	PREVISÃO INICIAL	PREVISÃO ATUALIZADA		RECEITAS REALIZADAS	
		(a)	(b)	Até o Bimestre	(b/a)x100 %
<b>RECEITA DE IMPOSTOS LÍQUIDA (I)</b>	637.000,00	637.000,00	560.124,20	87,93%	
Imposto Predial e Territorial Urbano - IPTU	7.000,00	7.000,00	896,30	12,80%	
Imposto sobre Transmissão de Bens Intervivos - ITBI	30.000,00	30.000,00	28.149,97	93,83%	
Imposto sobre Serviços de Qualquer Natureza - ISS	220.000,00	220.000,00	153.200,93	69,64%	
Imposto de Renda Retido na Fonte - IRRF	380.000,00	380.000,00	373.000,11	98,16%	
Multas, Juros de Mora e Outros Encargos dos Impostos	0,00	0,00	4.876,89	#DIV/0!	
Dívida Ativa dos Impostos	0,00	0,00	0,00	#DIV/0!	
<b>RECEITA DE TRANSFERÊNCIAS CONSTITUCIONAIS E LEGAIS (II)</b>	14.141.000,00	14.141.000,00	9.939.601,85	70,29%	
Cota-Parte FPM	11.000.000,00	11.000.000,00	7.571.983,94	68,84%	
Cota-Parte FTR	5.000,00	5.000,00	1.525,53	30,51%	
Cota-Parte IPVA	130.000,00	130.000,00	86.535,36	66,57%	
Cota-Parte ICMS	3.000.000,00	3.000.000,00	2.276.886,49	75,90%	
Cota-Parte IPI-Exportação	5.000,00	5.000,00	2.222,37	44,45%	
ICMS Desoneração (LC 87/96)	1.000,00	1.000,00	448,16	44,82%	
<b>TOTAL DAS RECEITAS PARA APURAÇÃO DA SAÚDE (III) = I + II</b>	<b>14.778.000,00</b>	<b>14.778.000,00</b>	<b>10.499.726,05</b>	<b>71,05%</b>	

RECEITAS ADICIONAIS PARA FINANCIAMENTO DA SAÚDE	PREVISÃO INICIAL	PREVISÃO ATUALIZADA		RECEITAS REALIZADAS	
		(c)	(d)	Até o Bimestre	(d/c)x100 %
<b>TRANSFERÊNCIA DE RECURSOS DO SISTEMA ÚNICO DE SAÚDE-SUS</b>	3.725.000,00	3.725.000,00	2.816.086,25	75,60%	
Provenientes da União	240.000,00	240.000,00	2.795.120,54	1164,63%	
Provenientes dos Estados	3.485.000,00	3.485.000,00	2.339,80	0,07%	
Provenientes de Outros Municípios	0,00	0,00	0,00	#DIV/0!	
Outras Receitas do SUS	0,00	0,00	18.605,91	#DIV/0!	
<b>TRANSFERÊNCIAS VOLUNTÁRIAS</b>	0,00	0,00	0,00	#DIV/0!	
<b>RECEITAS DE OPERAÇÕES DE CRÉDITO VINCULADAS À SAÚDE</b>	0,00	0,00	0,00	#DIV/0!	
<b>OUTRAS RECEITAS PARA FINANCIAMENTO DA SAÚDE</b>	0,00	0,00	0,00	#DIV/0!	
<b>TOTAL RECEITAS ADICIONAIS PARA FINANCIAMENTO DA SAÚDE</b>	<b>3.725.000,00</b>	<b>3.725.000,00</b>	<b>2.816.086,25</b>	<b>75,60%</b>	

DESPESAS CORRENTES	DOTAÇÃO INICIAL	DOTAÇÃO ATUALIZADA	DESPESAS EMPENHADAS		DESPESAS LIQUIDADAS		Inscritas em Restos a Pagar não Processados
			Até o Bimestre	(f/e) x 100 %	Até o Bimestre	(g/e) x 100 %	
<b>(Por Grupo de Natureza da Despesa)</b>							
Pessoal e Encargos Sociais	4.605.930,00	4.375.012,85	4.374.364,87	99,99%	4.012.825,10	91,72%	
Juros e Encargos da Dívida	3.477.930,00	3.016.386,68	3.016.295,91	100,00%	2.834.755,56	9397,85%	
Outras Despesas Correntes	1.128.000,00	1.358.626,17	1.358.068,96	0,00%	1.178.069,54	0,00%	
<b>DESPESAS DE CAPITAL</b>	309.000,00	637.081,15	636.367,35	99,89%	474.173,58	7442,91%	
Investimentos	307.000,00	637.081,15	636.367,35	99,89%	474.173,58	7442,91%	
Inversões Financeiras	1.000,00	-	-	0,00%	-	0,00%	
Amortização da Dívida	1.000,00	-	-	0,00%	-	0,00%	
<b>TOTAL DAS DESPESAS COM SAÚDE (IV)</b>	<b>4.914.930,00</b>	<b>5.012.094,00</b>	<b>5.010.732,22</b>	<b>99,97%</b>	<b>4.486.998,68</b>	<b>89,52%</b>	


DESPESAS COM SAÚDE NÃO COMPUTADAS PARA FINS DE APLICAÇÃO DO PERCENTUAL MÍNIMO	DOTAÇÃO INICIAL	DOTAÇÃO ATUALIZADA	DESPESAS EMPENHADAS		DESPESAS LIQUIDADAS		Inscritas em Restos a Pagar não Processados
			Até o Bimestre (h)	(h)/(V)x100 %	Até o Bimestre (i)	(i)/(V)x100 %	
DESPESAS COM ENATIVOS E PENSIONISTAS				0,00%		0,00%	
DESPESA COM ASSISTÊNCIA À SAÚDE QUE NÃO ATENDE AO PRINCÍPIO DE ACESSO UNIVERSAL	2.092.000,00	2.654.808,33	2.653.981,34	0,00%	2.350.797,41	0,00%	
DESPESAS CUSTEADAS COM OUTROS RECURSOS	1.732.000,00	2.654.789,33	2.653.981,34	52,97%	2.350.797,41	52,39%	
Recursos de Transferência do Sistema Único de Saúde - SUS				0,00%		0,00%	
Recursos de Operações de Crédito				0,00%		0,00%	
Outros Recursos	360.000,00	19,00		0,00%		0,00%	
OUTRAS AÇÕES E SERVIÇOS NÃO COMPUTADOS				0,00%		0,00%	
RESTOS A PAGAR NÃO PROCESSADOS INSCRITOS INDEVIDAMENTE NO EXERCÍCIO SEM DISPONIBILIDADE FINANCEIRA <sup>1</sup>				0,00%		0,00%	
DESPESAS CUSTEADAS COM DISPONIBILIDADE DE CAIXA VINCULADA AOS RESTOS A PAGAR CANCELADOS <sup>2</sup>				0,00%		0,00%	
DESPESAS CUSTEADAS COM RECURSOS VINCULADOS À PARCELA DO PERCENTUAL MÍNIMO QUE NÃO FOI APLICADA EM AÇÕES E SERVIÇOS DE SAÚDE EM EXERCÍCIOS ANTERIORES <sup>3</sup>				0,00%		0,00%	
TOTAL DAS DESPESAS COM NÃO COMPUTADAS (V)	2.092.000,00	2.654.808,33	2.653.981,34	5296,59%	2.350.797,41	52,39%	
TOTAL DAS DESPESAS COM AÇÕES E SERVIÇOS PÚBLICOS DE SAÚDE (VI) = (IV - V)	2.822.930,00	2.357.285,67	2.356.750,88	47,03%	2.136.201,27	47,61%	

PERCENTUAL DE APLICAÇÃO EM AÇÕES E SERVIÇOS PÚBLICOS DE SAÚDE SOBRE A RECEITA DE IMPOSTOS LÍQUIDA E TRANSFERÊNCIAS CONSTITUCIONAIS E LEGAIS (VII%) = (VIh ou i) / (Ih ou I) x 100 - LIMITE CONSTITUCIONAL 15%<sup>4 e 5</sup>


20,35%


VALOR REFERENTE À DIFERENÇA ENTRE O VALOR EXECUTADO E O LIMITE MÍNIMO CONSTITUCIONAL [(VIh ou i) - (15 x Ii)]/100

561.242,36

DESPESAS COM SAÚDE (Por Subfunção)	DOTAÇÃO INICIAL	DOTAÇÃO ATUALIZADA	DESPESAS EMPENHADAS		DESPESAS LIQUIDADAS		Inscritas em Restos a Pagar não Processados
			Até o Bimestre (i)	(i)/(total I) x 100 %	Até o Bimestre (m)	(m)/(total m) x 100 %	
Atenção Básica	2.045.000,00	2.487.521,87	2.486.089,28	49,63%	2.215.803,06	49,38%	
Assistência Hospitalar e Ambulatorial	60.500,00	292.294,00	292.290,44	5,83%	244.302,36	5,44%	
Supporte Profilático e Terapêutico				0,00%		0,00%	
Vigilância Sanitária	95.000,00	78.036,00	78.028,00	1,56%	61.651,51	1,37%	
Vigilância Epidemiológica	197.000,00	158.721,00	158.714,30	3,17%	134.085,45	0,00%	
Alimentação e Nutrição				0,00%		0,00%	
Administração Geral	2.517.430,00	1.995.521,13	1.995.010,20	39,81%	1.831.156,30	40,81%	
TOTAL	4.914.930,00	5.012.094,00	5.010.732,22	100,00%	4.486.998,68	100,00%	

FONTE: Sistema: <Maquiavel>. Unidade Responsável: <GARARU>. Emissão: <27/09/2018>.

  
 ELIZABETH FREIRE SANTOS DE OLIVEIRA  
 PREFEITA MUNICIPAL

  
 JOSÉ JUCIVALDO ALVES SANTANA  
 SECRETÁRIO DE FINANÇAS

  
 TATYANA DE SOUSA CRUZ  
 CONTADORA CRC/SE Nº 7.798

  
 ELISANDRA FELIX DE SANTANA  
 SECRETÁRIA DE ADMINISTRAÇÃO

PREFEITURA MUNICIPAL DE GARARU - SE  
 RELATÓRIO RESUMIDO DA EXECUÇÃO ORÇAMENTÁRIA  
 DEMONSTRATIVO DAS PARCERIAS PÚBLICO-PRIVADAS  
 ORÇAMENTOS FISCAL E DA SEGURIDADE SOCIAL  
 PERÍODO DE REFERÊNCIA DE JULHO Á AGOSTO DE 2018>

REO - Anexo 13 (Lei nº 11.079, de 30.12.2004, arts. 22, 25 e 28)

Em Rea

ESPECIFICAÇÃO	SALDO TOTAL EM 31 DE DEZEMBRO DO EXERCÍCIO ANTERIOR (a)	REGISTROS EFETUADOS EM <EXERCÍCIO>		SALDO TOTAL (c) = (a + b)
		No bimestre	Até o bimestre (b)	
<b>TOTAL DE ATIVOS</b>				
Direitos Futuros				
Ativos Contabilizados na SPE				
Contrapartida para Provisões de PPP				
<b>TOTAL DE PASSIVOS (I)</b>				
Obrigações Não Relacionadas a Serviços				
Contrapartida para Ativos da SPE				
Provisões de PPP				
<b>PARANTIAS DE PPP (II)</b>				
<b>SALDO LÍQUIDO DE PASSIVOS DE PPP (I - II)</b>				
<b>PASSIVOS CONTINGENTES</b>				
Contraprestações Futuras				
Riscos Não Provisionados				
Outros Passivos Contingentes				
<b>ATIVOS CONTINGENTES</b>				
Serviços Futuros				
Outros Ativos Contingentes				

**SEM MOVIMENTO**

DESPESAS DE PPP	EXERCÍCIO ANTERIOR	EXERCÍCIO CORRENTE (EC)	<EC + 1>	<EC + 2>	<EC + 3>	<EC + 4>	<EC + 5>	<EC + 6>	<EC + 7>	<EC + 8>	<EC + 9>
do Ente Federado											
das Estadais Não-Dependentes											
<b>TOTAL DAS DESPESAS</b>											
<b>RECEITA CORRENTE LÍQUIDA (RCL)</b>											
<b>TOTAL DAS DESPESAS / RCL (%)</b>											

**SEM MOVIMENTO**

Fonte: Sistema: <Maquiavel>, Unidade Responsável: <GARARU>, Emissão: <27/09/2018>.

ELIZABETH FREIRE SANTOS DE OLIVEIRA  
 PREFEITA MUNICIPAL

TATYANA DE SOUSA CRUZ  
 CONTADORA CRC/SE Nº 7.798




JOSÉ JUCIVALDO ALVES SANTANA  
 SECRETÁRIO DE FINANÇAS

ELISANDRA FELIX DE SANTANA  
 SECRETÁRIA DE ADMINISTRAÇÃO

PREFEITURA MUNICIPAL DE GARARU - SE  
DEMONSTRATIVO SIMPLIFICADO DO RELATÓRIO RESUMIDO DA EXECUÇÃO ORÇAMENTÁRIA  
ORÇAMENTOS FISCAL E DA SEGURIDADE SOCIAL  
PERÍODO DE REFERÊNCIA DE JULHO A AGOSTO DE 2018>

RREO - Anexo XIV (LRF, Art. 48)

BALANÇO ORÇAMENTÁRIO		Até o Bimestre
<b>RECEITAS</b>		
Previsão Inicial		25.000.000,00
Previsão Atualizada		25.000.000,00
Receitas Realizadas		18.092.204,02
Déficit Orçamentário		4.689.115,30
Saldo de Exercícios Anteriores (Utilizados para Créditos Adicionais)		
<b>DESPESAS</b>		
Dotação Inicial		25.000.000,00
Créditos Adicionais		0,00
Dotação Atualizada		25.000.000,00
Despesas Empenhadas		22.781.319,32
Despesas Liquidadas		19.629.678,32
Despesas Pagas		18.314.048,91
Superávit Orçamentário		-4.689.115,30
<b>DESPESAS POR FUNÇÃO/SUBFUNÇÃO</b>		
Despesas Empenhadas		22.781.319,32
Despesas Liquidadas		19.629.678,32
<b>RECEITA CORRENTE LÍQUIDA - RCL</b>		
Receita Corrente Líquida		26.239.125,81
<b>RECEITAS E DESPESAS DOS REGIMES DE PREVIDÊNCIA</b>		
<b>Regime Geral de Previdência Social</b>		
Receitas Previdenciárias Realizadas(I)		
Despesas Previdenciárias Liquidadas(II)		
Resultado Previdenciário (III) = (I - II)		
<b>Regime Próprio de Previdência dos Servidores</b>		
Receitas Previdenciárias Realizadas(IV)		
Despesas Previdenciárias Liquidadas(V)		
Resultado Previdenciário (VI) = (IV - V)		

RESULTADOS NOMINAL E PRIMÁRIO		Meta Fixada no Anexo de Metas Fiscais da LDO (a)	Resultado Apurado Até o Bimestre (b)	% em Relação à Meta (b/a)
Resultado Nominal		500.000,00	660.346,93	132,07
Resultado Primário		393.129,00	583.850,94	148,51

RESTOS A PAGAR POR PODER E MINISTÉRIO PÚBLICO				
RESTOS A PAGAR PROCESSADOS				
	Inscrição	CANCELAMENTO ATÉ O BIMESTRE	PAGAMENTO ATÉ O BIMESTRE	Saldo a Pagar
Poder Executivo	1.320.528,59	-	309.303,13	1.011.225,46
Poder Legislativo	1.320.528,59	-	309.303,13	1.011.225,46
Poder Judiciário	-	-	-	-
Ministério Público	-	-	-	-
<b>RESTOS A PAGAR NÃO-PROCESSADOS</b>				
Poder Executivo	563.947,13	-	136.108,28	427.838,85
Poder Legislativo	563.947,13	-	136.108,28	427.838,85
Poder Judiciário	-	-	-	-
Ministério Público	-	-	-	-
<b>TOTAL</b>	<b>1.884.475,72</b>	<b>-</b>	<b>445.411,41</b>	<b>1.439.064,31</b>

DESPESAS COM MANUTENÇÃO E DESENVOLVIMENTO DO ENSINO		Limites Constitucionais Anuais	
	Valor Apurado Até o Bimestre	% Mínimo a Aplicar no Exercício	% Aplicado Até o Bimestre
Mínimo Anual de <18% / 25%> das Receitas de Impostos na Manutenção e Desenvolvimento do Ensino	3.197.173,88	<18% / 25%>	23,97%
Mínimo Anual de 60% do FUNDEB na Remuneração do Magistério com Ensino Fundamental e Médio	-	0%	-
Mínimo Anual de 60% do FUNDEB na Remuneração do Magistério com Educação Infantil e Ensino Fundamental	5.045.220,67	60%	82,74%
Complementação da União ao FUNDEB	R\$4.500.000,00	-	-


RECITAS DE OPERAÇÕES DE CRÉDITO E DESPESAS DE CAPITAL		Saldo não realizado	
	Valor Apurado Até o Bimestre	10º Exercício	35º Exercício
Receita de Operação de Crédito	-	-	-
Despesa de Capital Líquida	-	-	-


PROJEÇÃO ATUARIAL DOS REGIMES DE PREVIDÊNCIA			
Regime Geral de Previdência Social			
	Exercício	20º Exercício	35º Exercício
Receitas Previdenciárias (I)	-	-	-
Despesas Previdenciárias (II)	-	-	-
Resultado Previdenciário (III) = (I - II)	-	-	-
<b>Regime Próprio de Previdência dos Servidores</b>			
Receitas Previdenciárias (IV)	-	-	-
Despesas Previdenciárias (V)	-	-	-
Resultado Previdenciário (VI) = (IV - V)	-	-	-








RECEITA DA ALIENAÇÃO DE ATIVOS E APLICAÇÃO DOS RECURSOS	Valor Apurado Até o Bimestre	Saldo a Realizar
Receita de Capital Resultante da Alienação de Ativos		
Aplicação dos Recursos da Alienação de Ativos		
	Valor apurado Até o Bimestre	Limite Constitucional Anual
		% Mínimo a Aplicar no Exercício
DESPESAS COM AÇÕES E SERVIÇOS PÚBLICOS DE SAÚDE	2.136.201,27	15%
Despesas com Ações e Serviços Públicos de Saúde executadas com recursos de impostos		% Aplicado Até o Bimestre
		20,35%
DESPESAS DE CARÁTER CONTINUADO DERIVADAS DE PPP		
Total das Despesas / RCL (%)	Valor Apurado no Exercício Corrente	

  
 ELIZABETH FREIRE SANTOS DE OLIVEIRA  
 PREFEITA MUNICIPAL

  
 TATYANA DE SOUSA CRUZ  
 CONTADORA CRC/SE Nº 7.798

  
 JOSÉ JUCIVALDO ALVES SANTANA  
 SECRETÁRIO DE FINANÇAS

  
 ELISANDRA FELIX DE SANTANA  
 SECRETÁRIA DE ADMINISTRAÇÃO