



PREFEITURA MUN. DE GARARU
PR PREF. NELSON RESENDE DE ALBUQUERQUE, 15, CENTRO
CEP: 49.830-000
CNPJ: 13.112.669/0001-17

RELATÓRIO RESUMIDO DA EXECUÇÃO ORÇAMENTÁRIA
BALANÇO ORÇAMENTÁRIO
ORÇAMENTO FISCAL E DA SEGURIDADE SOCIAL
1º BIMESTRE DE 2022

RREO - Anexo 1 (LRF, Art. 52, inciso I, alíneas "a" e "b" do inciso II e §1º)

RECEITAS	PREVISÃO INICIAL	PREVISÃO ATUALIZADA (A)	RECEITAS REALIZADAS				SALDO (A-C)
			No Bimestre (B)	% (B/A)	Até o Bimestre (C)	% (C/A)	
RECEITAS (EXCETO INTRA-ORÇAMENTÁRIAS) (I)	57.700.000,00	57.700.000,00	6.604.900,70	11.45 %	6.604.900,70	11.45 %	51.095.099,30
RECEITAS CORRENTES	57.410.000,00	57.410.000,00	6.524.900,70	11.37 %	6.524.900,70	11.37 %	50.885.099,30
RECEITA TRIBUTARIA	731.120,00	731.120,00	89.551,46	12.25 %	89.551,46	12.25 %	641.568,54
IMPOSTOS	701.120,00	701.120,00	81.650,63	11.65 %	81.650,63	11.65 %	619.469,37
TAXAS	30.000,00	30.000,00	7.900,83	26.34 %	7.900,83	26.34 %	22.099,17
RECEITA PATRIMONIAL	17.500,00	17.500,00	37.741,84	215.67 %	37.741,84	215.67 %	-20.241,84
RECEITAS DE VALORES MOBILIARIOS	17.500,00	17.500,00	37.741,84	215.67 %	37.741,84	215.67 %	-20.241,84
TRANSFERENCIAS CORRENTES	56.659.380,00	56.659.380,00	6.045.550,80	10.67 %	6.045.550,80	10.67 %	50.613.829,20
TRANSFERÊNCIAS DA UNIÃO E DE SUAS ENTIDADES	43.435.460,00	43.435.460,00	3.320.353,84	7.64 %	3.320.353,84	7.64 %	40.115.106,16
TRANSFERENCIAS INTERGOVERNAMENTAIS	3.601.320,00	3.601.320,00	650.446,17	18.06 %	650.446,17	18.06 %	2.950.873,83
TRANSFERÊNCIAS DE OUTRAS INSTITUIÇÕES PÚBLICAS	9.622.600,00	9.622.600,00	2.074.750,79	21.56 %	2.074.750,79	21.56 %	7.547.849,21
OUTRAS RECEITAS CORRENTES	2.000,00	2.000,00	352.056,60	17602.83 %	352.056,60	17602.83 %	-350.056,60
INDENIZAÇÕES E RESTITUIÇÕES	2.000,00	2.000,00	352.056,60	17602.83 %	352.056,60	17602.83 %	-350.056,60
RECEITAS DE CAPITAL	290.000,00	290.000,00	80.000,00	27.59 %	80.000,00	27.59 %	210.000,00
ALIENACAO DE BENS	10.000,00	10.000,00	0,00	0.00 %	0,00	0.00 %	10.000,00
ALIENACAO DE BENS MOVEIS	5.000,00	5.000,00	0,00	0.00 %	0,00	0.00 %	5.000,00
ALIENACAO DE BENS IMOVEIS	5.000,00	5.000,00	0,00	0.00 %	0,00	0.00 %	5.000,00
TRANSFERENCIAS DE CAPITAL	280.000,00	280.000,00	80.000,00	28.57 %	80.000,00	28.57 %	200.000,00
TRANSFERÊNCIAS DA UNIÃO E DE SUAS ENTIDADES	280.000,00	280.000,00	0,00	0.00 %	0,00	0.00 %	280.000,00
TRANSFERENCIA INTERGOVERNAMENTAIS	0,00	0,00	80.000,00	100 %	80.000,00	100 %	-80.000,00
RECEITAS (INTRA-ORÇAMENTÁRIAS) (II)	0,00	0,00	0,00	0 %	0,00	0 %	0,00
SUBTOTAL DAS RECEITAS (III) = (I + II)	57.700.000,00	57.700.000,00	6.604.900,70	11.45 %	6.604.900,70	11.45 %	51.095.099,30



PREFEITURA MUN. DE GARARU
PR PREF. NELSON RESENDE DE ALBUQUERQUE, 15, CENTRO
CEP: 49.830-000
CNPJ: 13.112.669/0001-17

RELATÓRIO RESUMIDO DA EXECUÇÃO ORÇAMENTÁRIA
BALANÇO ORÇAMENTÁRIO
ORÇAMENTO FISCAL E DA SEGURIDADE SOCIAL
1º BIMESTRE DE 2022

RREO - Anexo 1 (LRF, Art. 52, inciso I, alíneas "a" e "b" do inciso II e §1º)

RECEITAS	PREVISÃO INICIAL	PREVISÃO ATUALIZADA (A)	RECEITAS REALIZADAS				SALDO (A-C)
			No Bimestre (B)	% (B/A)	Até o Bimestre (C)	% (C/A)	
OPERAÇÕES DE CRÉDITO / REFINANCIAMENTO (IV)	0,00	0,00	0,00	0 %	0,00	0 %	0,00
Operações de Crédito - Mercado Interno	0,00	0,00	0,00	0 %	0,00	0 %	0,00
Mobiliária	0,00	0,00	0,00	0 %	0,00	0 %	0,00
Contratual	0,00	0,00	0,00	0 %	0,00	0 %	0,00
Operações de Crédito - Mercado Externo	0,00	0,00	0,00	0 %	0,00	0 %	0,00
Mobiliária	0,00	0,00	0,00	0 %	0,00	0 %	0,00
Contratual	0,00	0,00	0,00	0 %	0,00	0 %	0,00
TOTAL DAS RECEITAS (V)=(III + IV)	57.700.000,00	57.700.000,00	6.604.900,70	11.45 %	6.604.900,70	11.45 %	51.095.099,30
DÉFICIT (VI)					101.769,20		
TOTAL COM DÉFICIT (VII) = (V + VI)	57.700.000,00	57.700.000,00	6.604.900,70		6.706.669,90		50.993.330,10
SALDOS DE EXERCÍCIOS ANTERIORES	0,00	0,00			0,00		
Recursos Arrecadados em Exercícios Anteriores - RPPS	0,00	0,00					
Superávit Financeiro Utilizado para Créditos Adicionais	0,00	0,00			0,00		

DESPESAS	DOTAÇÃO INICIAL (D)	DOTAÇÃO ATUALIZADA (E)	DESPESA EMPENHADA		SALDO G = (E-F)	DESPESA LIQUIDADADA		SALDO I = (E-H)	DESPESAS PAGAS ATÉ O BIMESTRE (J)
			No Bimestre	Até o Bimestre (F)		No Bimestre	Até o Bimestre (H)		
			DESPESAS (EXCETO INTRA-ORÇAMENTÁRIAS) (VIII)	57.699.000,00		57.699.000,00	19.707.097,92		
DESPESAS CORRENTES	41.875.270,00	44.400.820,00	19.384.981,97	19.384.981,97	25.015.838,03	6.430.368,45	6.430.368,45	37.970.451,55	6.118.856,15
PESSOAL E ENCARGOS SOCIAIS	25.294.920,00	25.678.920,00	11.089.265,84	11.089.265,84	14.589.654,16	4.140.566,14	4.140.566,14	21.538.353,86	4.140.086,14



PREFEITURA MUN. DE GARARU
 PR PREF. NELSON RESENDE DE ALBUQUERQUE, 15, CENTRO
 CEP: 49.830-000
 CNPJ: 13.112.669/0001-17

RELATÓRIO RESUMIDO DA EXECUÇÃO ORÇAMENTÁRIA
BALANÇO ORÇAMENTÁRIO
 ORÇAMENTO FISCAL E DA SEGURIDADE SOCIAL
1º BIMESTRE DE 2022

RREO - Anexo 1 (LRF, Art. 52, inciso I, alíneas "a" e "b" do inciso II e §1º)

DESPESAS	DOTAÇÃO INICIAL (D)	DOTAÇÃO ATUALIZADA (E)	DESPESA EMPENHADA		SALDO G = (E-F)	DESPESA LIQUIDADADA		SALDO I = (E-H)	DESPESAS PAGAS ATÉ O BIMESTRE (J)
			No Bimestre	Até o Bimestre (F)		No Bimestre	Até o Bimestre (H)		
AMORTIZAÇÃO DA DÍVIDA INTERNA	0,00	0,00	0,00	0,00	0,00	0,00	0,00	0,00	0,00
DÍVIDA MOBILIÁRIA	0,00	0,00	0,00	0,00	0,00	0,00	0,00	0,00	0,00
OUTRAS DÍVIDAS	0,00	0,00	0,00	0,00	0,00	0,00	0,00	0,00	0,00
AMORTIZAÇÃO DA DÍVIDA EXTERNA	0,00	0,00	0,00	0,00	0,00	0,00	0,00	0,00	0,00
DÍVIDA MOBILIÁRIA	0,00	0,00	0,00	0,00	0,00	0,00	0,00	0,00	0,00
OUTRAS DÍVIDAS	0,00	0,00	0,00	0,00	0,00	0,00	0,00	0,00	0,00
TOTAL DAS DESPESAS (XII) = (X + XI)	57.700.000,00	57.700.000,00	19.707.097,92	19.707.097,92	37.992.902,08	6.706.669,90	6.706.669,90	50.993.330,10	6.379.903,35
SUPERÁVIT (XIII)				0,00			0,00		0,00
TOTAL COM SUPERÁVIT (XIV) = (XII + XIII)	57.700.000,00	57.700.000,00	19.707.097,92	19.707.097,92	37.992.902,08	6.706.669,90	6.706.669,90	50.993.330,10	6.379.903,35
RESERVA DO RPPS	0,00	0,00			0,00			0,00	

NOTA: Não está consolidado com o Poder Legislativo

Obs: As receitas correntes estão lançadas pelo valor líquido das deduções.

Manual de Demonstrativos Fiscais - 8ª edição - pág. 142.

501.204.175-53 - GILZETE DIONIZA DE MATOS
 PREFEITA MUNICIPAL

116.567.785-72 - JOSÉ VALMIR DOS PASSOS CRC: 4.111/SE
 TÉCNICO EM CONTABILIDADE



PREFEITURA MUN. DE GARARU
PR PREF. NELSON RESENDE DE ALBUQUERQUE, 15, CENTRO
CEP: 49.830-000
CNPJ: 13.112.669/0001-17

RELATÓRIO RESUMIDO DA EXECUÇÃO ORÇAMENTÁRIA
DEMONSTRATIVO DA EXECUÇÃO DAS DESPESAS POR FUNÇÃO E SUBFUNÇÃO
ORÇAMENTO FISCAL E DA SEGURIDADE SOCIAL
1º BIMESTRE DE 2022

LRF , Art 52, inciso II, alínea "c" - Anexo II

Em Reais

FUNÇÃO/SUBFUNÇÃO	DOTAÇÃO INICIAL	DOTAÇÃO ATUALIZADA (A)	DESPESA EMPENHADA			SALDO (C) = (A - B)	DESPESA LIQUIDADADA			SALDO (E) = (A - D)	INSCRITAS EM RESTOS A PAGAR NÃO PROCESSADOS (F)
			No Bimestre	Até o Bimestre (B)	%		No Bimestre	Até o Bimestre (D)	%		
DESPESAS (EXCETO INTRA-ORÇAMENTÁRIAS) (I)	57.699.000,00	57.699.000,00	19.707.097,92	19.707.097,92	100.00	37.991.902,08	6.706.669,90	6.706.669,90	100.00	50.992.330,10	0,00
LEGISLATIVA	1.530.000,00	1.530.000,00	1.112.025,16	1.112.025,16	5.64	417.974,84	101.147,22	101.147,22	1.51	1.428.852,78	0,00
ACAO LEGISLATIVA	1.530.000,00	1.530.000,00	1.112.025,16	1.112.025,16	5.64	417.974,84	101.147,22	101.147,22	1.51	1.428.852,78	0,00
JUDICIARIA	1.914.100,00	1.209.100,00	240.306,67	240.306,67	1.22	968.793,33	39.186,67	39.186,67	0.58	1.169.913,33	0,00
ACAO JUDICIARIA	1.914.100,00	1.209.100,00	240.306,67	240.306,67	1.22	968.793,33	39.186,67	39.186,67	0.58	1.169.913,33	0,00
ADMINISTRACAO	6.779.320,00	7.543.320,00	3.243.154,64	3.243.154,64	16.46	4.300.165,36	1.336.730,01	1.336.730,01	19.93	6.206.589,99	0,00
ADMINISTRAÇÃO GERAL	4.859.470,00	5.276.470,00	2.059.246,84	2.059.246,84	10.45	3.217.223,16	748.138,41	748.138,41	11.16	4.528.331,59	0,00
ADMINISTRACAO FINANCEIRA	1.276.950,00	1.606.950,00	838.565,03	838.565,03	4.26	768.384,97	520.441,10	520.441,10	7.76	1.086.508,90	0,00
CONTROLE INTERNO	505.200,00	517.200,00	304.166,67	304.166,67	1.54	213.033,33	55.087,20	55.087,20	0.82	462.112,80	0,00
FORMACAO DE RECURSOS HUMANOS	5.000,00	5.000,00	0,00	0,00	0.00	5.000,00	0,00	0,00	0.00	5.000,00	0,00
COMUNICACAO SOCIAL	132.700,00	137.700,00	41.176,10	41.176,10	0.21	96.523,90	13.063,30	13.063,30	0.19	124.636,70	0,00
ASSISTENCIA SOCIAL	3.623.150,00	3.919.150,00	835.488,17	835.488,17	4.24	3.083.661,83	203.938,99	203.938,99	3.04	3.715.211,01	0,00
ASSISTENCIA AO IDOSO	6.000,00	6.000,00	0,00	0,00	0.00	6.000,00	0,00	0,00	0.00	6.000,00	0,00
ASSISTENCIA AO PORTADOR DE DEFICIENCIA	1.100,00	1.100,00	0,00	0,00	0.00	1.100,00	0,00	0,00	0.00	1.100,00	0,00
ASSISTENCIA A CRIANCA E AO ADOLESCENTE	359.700,00	394.700,00	112.750,64	112.750,64	0.57	281.949,36	30.595,93	30.595,93	0.46	364.104,07	0,00
ASSISTENCIA COMUNITARIA	3.256.350,00	3.517.350,00	722.737,53	722.737,53	3.67	2.794.612,47	173.343,06	173.343,06	2.58	3.344.006,94	0,00
SAUDE	12.084.260,00	12.317.260,00	4.975.773,54	4.975.773,54	25.25	7.341.486,46	1.304.359,08	1.304.359,08	19.45	11.012.900,92	0,00
ADMINISTRAÇÃO GERAL	4.087.300,00	4.185.300,00	1.991.250,72	1.991.250,72	10.10	2.194.049,28	486.881,49	486.881,49	7.26	3.698.418,51	0,00
ASSISTENCIA AO PORTADOR DE DEFICIENCIA	1.100,00	1.100,00	0,00	0,00	0.00	1.100,00	0,00	0,00	0.00	1.100,00	0,00
ATENCAO BASICA	6.704.860,00	6.839.860,00	2.984.522,82	2.984.522,82	15.14	3.855.337,18	817.477,59	817.477,59	12.19	6.022.382,41	0,00
ASSISTENCIA HOSPITALAR E AMBULATORIAL	702.000,00	702.000,00	0,00	0,00	0.00	702.000,00	0,00	0,00	0.00	702.000,00	0,00
SUPORTE PROFILATICO E TERAPEUTICO	234.000,00	234.000,00	0,00	0,00	0.00	234.000,00	0,00	0,00	0.00	234.000,00	0,00



PREFEITURA MUN. DE GARARU
PR PREF. NELSON RESENDE DE ALBUQUERQUE, 15, CENTRO
CEP: 49.830-000
CNPJ: 13.112.669/0001-17

RELATÓRIO RESUMIDO DA EXECUÇÃO ORÇAMENTÁRIA
DEMONSTRATIVO DA EXECUÇÃO DAS DESPESAS POR FUNÇÃO E SUBFUNÇÃO
ORÇAMENTO FISCAL E DA SEGURIDADE SOCIAL
1º BIMESTRE DE 2022

LRF , Art 52, inciso II, alinea "c" - Anexo II

Em Reais

FUNÇÃO/SUBFUNÇÃO	DOTAÇÃO INICIAL	DOTAÇÃO ATUALIZADA (A)	DESPESA EMPENHADA			SALDO (C) = (A - B)	DESPESA LIQUIDADADA			SALDO (E) = (A - D)	INSCRITAS EM RESTOS A PAGAR NÃO PROCESSADOS (F)
			No Bimestre	Até o Bimestre (B)	%		No Bimestre	Até o Bimestre (D)	%		
VIGILANCIA SANITARIA	118.000,00	118.000,00	0,00	0,00	0,00	118.000,00	0,00	0,00	0,00	118.000,00	0,00
VIGILANCIA EPIDEMIOLOGICA	237.000,00	237.000,00	0,00	0,00	0,00	237.000,00	0,00	0,00	0,00	237.000,00	0,00
EDUCACAO	16.057.820,00	15.606.820,00	5.030.560,32	5.030.560,32	25.53	10.576.259,68	1.811.505,60	1.811.505,60	27.01	13.795.314,40	0,00
ADMINISTRAÇÃO GERAL	3.600,00	3.600,00	0,00	0,00	0,00	3.600,00	0,00	0,00	0,00	3.600,00	0,00
ASSISTENCIA AO PORTADOR DE DEFICIENCIA	2.200,00	2.200,00	0,00	0,00	0,00	2.200,00	0,00	0,00	0,00	2.200,00	0,00
ENSINO FUNDAMENTAL	15.248.820,00	14.797.820,00	5.030.560,32	5.030.560,32	25.53	9.767.259,68	1.811.505,60	1.811.505,60	27.01	12.986.314,40	0,00
EDUCACAO INFANTIL	469.700,00	469.700,00	0,00	0,00	0,00	469.700,00	0,00	0,00	0,00	469.700,00	0,00
EDUCACAO DE JOVENS E ADULTOS	35.000,00	35.000,00	0,00	0,00	0,00	35.000,00	0,00	0,00	0,00	35.000,00	0,00
EDUCACAO BASICA	298.500,00	298.500,00	0,00	0,00	0,00	298.500,00	0,00	0,00	0,00	298.500,00	0,00
CULTURA	51.000,00	51.000,00	0,00	0,00	0,00	51.000,00	0,00	0,00	0,00	51.000,00	0,00
PATRIMONIO HISTORICO, ARTISTICO,E ARQUEOLOGICO	1.000,00	1.000,00	0,00	0,00	0,00	1.000,00	0,00	0,00	0,00	1.000,00	0,00
DIFUSAO CULTURAL	50.000,00	50.000,00	0,00	0,00	0,00	50.000,00	0,00	0,00	0,00	50.000,00	0,00
DIREITOS DA CIDADANIA	2.100,00	2.100,00	0,00	0,00	0,00	2.100,00	0,00	0,00	0,00	2.100,00	0,00
ASSISTENCIA AO PORTADOR DE DEFICIENCIA	2.100,00	2.100,00	0,00	0,00	0,00	2.100,00	0,00	0,00	0,00	2.100,00	0,00
URBANISMO	5.572.200,00	6.309.200,00	2.470.088,68	2.470.088,68	12.53	3.839.111,32	1.233.365,27	1.233.365,27	18.39	5.075.834,73	0,00
INFRA-ESTRUTURA URBANA	3.276.000,00	3.119.000,00	246.575,59	246.575,59	1.25	2.872.424,41	210.037,17	210.037,17	3.13	2.908.962,83	0,00
SERVICOS URBANOS	2.294.200,00	3.188.200,00	2.223.513,09	2.223.513,09	11.28	964.686,91	1.023.328,10	1.023.328,10	15.26	2.164.871,90	0,00
TRANSPORTES COLETIVOS URBANOS	2.000,00	2.000,00	0,00	0,00	0,00	2.000,00	0,00	0,00	0,00	2.000,00	0,00
SANEAMENTO	5.005.000,00	5.005.000,00	0,00	0,00	0,00	5.005.000,00	0,00	0,00	0,00	5.005.000,00	0,00
SANEAMENTO BASICO RURAL	5.002.000,00	5.002.000,00	0,00	0,00	0,00	5.002.000,00	0,00	0,00	0,00	5.002.000,00	0,00
SANEAMENTO BASICO URBANO	3.000,00	3.000,00	0,00	0,00	0,00	3.000,00	0,00	0,00	0,00	3.000,00	0,00
GESTAO AMBIENTAL	33.000,00	33.000,00	0,00	0,00	0,00	33.000,00	0,00	0,00	0,00	33.000,00	0,00



PREFEITURA MUN. DE GARARU
PR PREF. NELSON RESENDE DE ALBUQUERQUE, 15, CENTRO
CEP: 49.830-000
CNPJ: 13.112.669/0001-17

RELATÓRIO RESUMIDO DA EXECUÇÃO ORÇAMENTÁRIA
DEMONSTRATIVO DA EXECUÇÃO DAS DESPESAS POR FUNÇÃO E SUBFUNÇÃO
ORÇAMENTO FISCAL E DA SEGURIDADE SOCIAL
1º BIMESTRE DE 2022

LRF , Art 52, inciso II, alinea "c" - Anexo II

Em Reais

FUNÇÃO/SUBFUNÇÃO	DOTAÇÃO INICIAL	DOTAÇÃO ATUALIZADA (A)	DESPESA EMPENHADA			SALDO (C) = (A - B)	DESPESA LIQUIDADADA			SALDO (E) = (A - D)	INSCRITAS EM RESTOS A PAGAR NÃO PROCESSADOS (F)
			No Bimestre	Até o Bimestre (B)	%		No Bimestre	Até o Bimestre (D)	%		
RECURSOS HIDRICOS	33.000,00	33.000,00	0,00	0,00	0,00	33.000,00	0,00	0,00	0,00	33.000,00	0,00
AGRICULTURA	2.192.400,00	2.434.400,00	1.374.928,43	1.374.928,43	6,98	1.059.471,57	388.112,80	388.112,80	5,79	2.046.287,20	0,00
ADMINISTRAÇÃO GERAL	2.088.200,00	2.329.200,00	1.374.928,43	1.374.928,43	6,98	954.271,57	388.112,80	388.112,80	5,79	1.941.087,20	0,00
FORMACAO DE RECURSOS HUMANOS	4.000,00	4.000,00	0,00	0,00	0,00	4.000,00	0,00	0,00	0,00	4.000,00	0,00
ABASTECIMENTO	99.100,00	99.100,00	0,00	0,00	0,00	99.100,00	0,00	0,00	0,00	99.100,00	0,00
PROMOCAO DA PRODUCAO AGROPECUARIA	1.100,00	2.100,00	0,00	0,00	0,00	2.100,00	0,00	0,00	0,00	2.100,00	0,00
COMERCIO E SERVICOS	19.200,00	19.200,00	0,00	0,00	0,00	19.200,00	0,00	0,00	0,00	19.200,00	0,00
TURISMO	19.200,00	19.200,00	0,00	0,00	0,00	19.200,00	0,00	0,00	0,00	19.200,00	0,00
TRANSPORTE	153.200,00	158.200,00	77.649,00	77.649,00	0,39	80.551,00	35.897,00	35.897,00	0,54	122.303,00	0,00
ADMINISTRAÇÃO GERAL	148.200,00	153.200,00	77.649,00	77.649,00	0,39	75.551,00	35.897,00	35.897,00	0,54	117.303,00	0,00
TRANSPORTE RODOVIARIO	5.000,00	5.000,00	0,00	0,00	0,00	5.000,00	0,00	0,00	0,00	5.000,00	0,00
DESPORTO E LAZER	2.527.700,00	1.546.700,00	347.123,31	347.123,31	1,76	1.199.576,69	252.427,26	252.427,26	3,76	1.294.272,74	0,00
DESPORTO COMUNITARIO	2.524.600,00	1.543.600,00	347.123,31	347.123,31	1,76	1.196.476,69	252.427,26	252.427,26	3,76	1.291.172,74	0,00
LAZER	3.100,00	3.100,00	0,00	0,00	0,00	3.100,00	0,00	0,00	0,00	3.100,00	0,00
RESERVA DE CONTINGENCIA	154.550,00	14.550,00	0,00	0,00	0,00	14.550,00	0,00	0,00	0,00	14.550,00	0,00
RESERVA DE CONTINGENCIA	154.550,00	14.550,00	0,00	0,00	0,00	14.550,00	0,00	0,00	0,00	14.550,00	0,00
DESPESAS (INTRA-ORÇAMENTÁRIAS) (II)	1.000,00	1.000,00	0,00	0,00	0	1.000,00	0,00	0,00	0	1.000,00	0,00
ADMINISTRACAO	1.000,00	1.000,00	0,00	0,00	0	1.000,00	0,00	0,00	0	1.000,00	0,00
ADMINISTRACAO FINANCEIRA	1.000,00	1.000,00	0,00	0,00	0	1.000,00	0,00	0,00	0	1.000,00	0,00



PREFEITURA MUN. DE GARARU
 PR PREF. NELSON RESENDE DE ALBUQUERQUE, 15, CENTRO
 CEP: 49.830-000
 CNPJ: 13.112.669/0001-17


RELATÓRIO RESUMIDO DA EXECUÇÃO ORÇAMENTÁRIA
DEMONSTRATIVO DA EXECUÇÃO DAS DESPESAS POR FUNÇÃO E SUBFUNÇÃO
 ORÇAMENTO FISCAL E DA SEGURIDADE SOCIAL
1º BIMESTRE DE 2022

LRF , Art 52, inciso II, alinea "c" - Anexo II


Em Reais

FUNÇÃO/SUBFUNÇÃO	DOTAÇÃO INICIAL	DOTAÇÃO ATUALIZADA (A)	DESPESA EMPENHADA			SALDO (C) = (A - B)	DESPESA LIQUIDADADA			SALDO (E) = (A - D)	INSCRITAS EM RESTOS A PAGAR NÃO PROCESSADOS (F)
			No Bimestre	Até o Bimestre (B)	%		No Bimestre	Até o Bimestre (D)	%		
TOTAL (III) = (I + II)	57.700.000,00	57.700.000,00	19.707.097,92	19.707.097,92	100.00	37.992.902,08	6.706.669,90	6.706.669,90	100.00	50.993.330,10	0,00

NOTA: Não está consolidado com o Poder Legislativo



 501.204.175-53 - GILZETE DIONIZA DE MATOS
 PREFEITA MUNICIPAL



 116.567.785-72 - JOSÉ VALMIR DOS PASSOS CRC: 4.111/SE
 TÉCN. EM CONTABILIDADE

ESPECIFICAÇÃO	MAR/2021	ABR/2021	MAI/2021	JUN/2021	JUL/2021	AGO/2021	SET/2021	OUT/2021	NOV/2021	DEZ/2021	JAN/2022	FEV/2022	TOTAL (ÚLTIMOS 12 MESES)	PREVISÃO P/O EXERCÍCIO
Rendimentos de Aplicações de Recursos Previdenciários	0,00	0,00	0,00	0,00	0,00	0,00	0,00	0,00	0,00	0,00	0,00	0,00	0,00	0,00
Deduções para o FUNDEB	-284.681,71	-279.417,20	-323.059,13	-303.386,99	-262.056,99	-328.820,70	-258.749,29	-288.316,88	-367.945,27	-363.618,20	-365.118,20	-483.076,86	-3.908.247,42	-3.476.840,00
RECEITA CORRENTE LÍQUIDA (III) = (I - II)	2.540.170,14	2.170.627,76	2.610.521,95	2.568.804,38	2.809.819,94	2.579.331,55	2.229.269,53	2.592.303,47	2.762.112,45	5.025.787,51	2.985.246,22	3.539.654,48	34.413.649,38	57.410.000,00
(-) Transferências obrigatórias da União relativas às emendas individuais (art. 166-A, § 1º, da CF) (IV)	0,00	0,00	0,00	0,00	0,00	125.000,00	0,00	200.000,00	0,00	1.100.000,00	0,00	0,00	1.425.000,00	0,00
RECEITA CORRENTE LÍQUIDA AJUSTADA PARA PARA CÁLCULO DOS LIMITES DE ENDIVIDAMENTO (V) = (III - IV)	2.540.170,14	2.170.627,76	2.610.521,95	2.568.804,38	2.809.819,94	2.454.331,55	2.229.269,53	2.392.303,47	2.762.112,45	3.925.787,51	2.985.246,22	3.539.654,48	32.988.649,38	57.410.000,00
(-) Transferências obrigatórias da União relativas às emendas de bancada (art. 166, § 16, da CF) (VI)	0,00	0,00	0,00	0,00	0,00	0,00	0,00	0,00	0,00	0,00	0,00	0,00	0,00	0,00
RECEITA CORRENTE LÍQUIDA AJUSTADA PARA CÁLCULO DOS LIMITES DA DESPESA COM PESSOAL (VII) = (V - VI)	2.540.170,14	2.170.627,76	2.610.521,95	2.568.804,38	2.809.819,94	2.454.331,55	2.229.269,53	2.392.303,47	2.762.112,45	3.925.787,51	2.985.246,22	3.539.654,48	32.988.649,38	57.410.000,00

NOTA: Não está consolidado com o Poder Legislativo



501.204.175-53 - GILZETE DIONIZA DE MATOS

PREFEITA MUNICIPAL



116.567.785-72 - JOSÉ VALMIR DOS PASSOS CRC: 4.111/SE

TÉC. EM CONTABILIDADE



PREFEITURA MUN. DE GARARU
 PR PREF. NELSON RESENDE DE ALBUQUERQUE, 15, CENTRO
 CEP: 49.830-000
 CNPJ: 13.112.669/0001-17

RELATÓRIO RESUMIDO DA EXECUÇÃO ORÇAMENTÁRIA - CONSOLIDADO
 DEMONSTRATIVO DAS RECEITAS E DESPESAS PREVIDENCIÁRIAS DO REGIME PRÓPRIO DE PREVIDÊNCIA DOS SERVIDORES
 ORÇAMENTO FISCAL E DA SEGURIDADE SOCIAL
 1º BIMESTRE DE 2022

RREO - Anexo 4 (LRF, Art. 53, inciso II)

Em Reais

Outros Benefícios Previdenciários									
Outras Despesas Previdenciárias	0,00	0,00	0,00	0,00	0,00	0,00	0,00	0,00	0,00
TOTAL DAS DESPESAS PREVIDENCIÁRIAS RPPS (VII) = (V + VI)	0,00	0,00	0,00	0,00	0,00	0,00	0,00	0,00	0,00
RESULTADO PREVIDENCIÁRIO (VIII) = (IV - VII)2	0,00	0,00	0,00	0,00	0,00	0,00	0,00		

RECURSOS RPPS ARRECADADOS EM	PREVISÃO ORÇAMENTÁRIA
VALOR	

RESERVA ORÇAMENTÁRIA DO RPPS	PREVISÃO ORÇAMENTÁRIA
VALOR	

APORTES DE RECURSOS PARA O PLANO PREVIDENCIÁRIO DO RPPS	APORTES REALIZADOS
Plano de Amortização - Contribuição Patronal Suplementar	
Plano de Amortização - Aporte Periódico de Valores Predefinidos	
Outros Aportes para o RPPS	
Recursos para Cobertura de Déficit Financeiro	

BENS E DIREITOS DO RPPS	PERÍODO DE REFERÊNCIA	
	No Exercício	Em Exercício Anterior
Caixa e Equivalentes de Caixa	0,00	0,00
Investimentos e Aplicações		
Outros Bens e Direitos	0,00	0,00

NOTA: Não está consolidado com o Poder Legislativo

501.204.175-53 - GILZETE DIONIZA DE MATOS
 PREFEITA MUNICIPAL

116.567.785-72 - JOSÉ VALMIR DOS PASSOS CRC: 4.111/SE
 TÉCNICO EM CONTABILIDADE



ACIMA DA LINHA		
RECEITAS PRIMÁRIAS	PREVISÃO ATUALIZADA	RECEITAS REALIZADAS (a)
		Até o Bimestre 2022
RECEITAS CORRENTES (I)	57.410.000,00	6.524.900,70
Impostos, Taxas e Contribuições de Melhoria	731.120,00	89.551,46
IPTU	11.520,00	1.864,45
ISS	265.300,00	40.849,52
ITBI	74.300,00	23.891,40
IRRF	350.000,00	15.045,26
Outros Impostos , Taxas e Contribuições de Melhoria	30.000,00	7.900,83
Contribuições	0,00	0,00
Receita Patrimonial	17.500,00	37.741,84
Aplicações Financeiras (II)	17.500,00	37.741,84
Outras Receitas Patrimoniais	0,00	0,00
Transferências Correntes	56.659.380,00	6.045.550,80
Cota-Parte do FPM	16.100.920,00	2.623.694,42
Cota-Parte do ICMS	3.300.000,00	583.569,75
Cota-Parte do IPVA	192.320,00	29.771,27
Cota-Parte do ITR	8.000,00	1.727,64
Transferências da LC 87/1996	3.040,00	0,00
Transferências da LC 61/1989	4.000,00	200,65
Transferências do FUNDEB	9.622.600,00	2.121.817,83
Outras Transferências Correntes	27.428.500,00	684.769,24
Demais Receitas Correntes	2.000,00	352.056,60
Outras Receitas Financeiras (III)	0,00	0,00
Receitas Correntes Restantes	2.000,00	352.056,60
RECEITAS PRIMÁRIAS CORRENTES (IV) = (I - II - III)	57.392.500,00	6.487.158,86
RECEITAS DE CAPITAL (V)	290.000,00	80.000,00
Operações de Crédito (VI)	0,00	0,00
Amortização de Empréstimos (VII)	0,00	0,00
Alienação de Bens	10.000,00	0,00
Receitas de Alienação de Investimentos Temporários (VIII)	0,00	0,00
Receitas de Alienação de Investimentos Permanentes (IX)	0,00	0,00
Outras Alienações de Bens	10.000,00	0,00
Transferências de Capital	280.000,00	80.000,00
Convênios	0,00	0,00
Outras Transferências de Capital	280.000,00	80.000,00
Outras Receitas de Capital	0,00	0,00
Outras Receitas de Capital Não Primárias (X)	0,00	0,00
Outras Receitas de Capital Primárias	0,00	0,00

RECEITAS PRIMÁRIAS DE CAPITAL (XI) = (V - VI - VII - VIII - IX - X)	290.000,00	80.000,00
RECEITA PRIMÁRIA TOTAL (XII) = (IV + XI)	57.682.500,00	6.567.158,86

DESPESAS PRIMÁRIAS	DOTAÇÃO ATUALIZADA	DESPESAS EMPENHADAS	DESPESAS LIQUIDADAS	DESPESAS PAGAS (a)	RESTOS A PAGAR PROCESSADOS PAGOS (b)	RESTOS A PAGAR NÃO PROCESSADOS	
						LIQUIDADOS	PAGOS (c)
DESPESAS CORRENTES (XIII)	44.402.820,00	19.384.981,97	6.430.368,45	6.118.856,15	120.571,23	226.631,57	226.631,57
Pessoal e Encargos Sociais	25.678.920,00	11.089.265,84	4.140.566,14	4.140.086,14	6.000,00	0,00	0,00
Juros e Encargos da Dívida (XIV)	1.000,00	0,00	0,00	0,00	0,00	0,00	0,00
Outras Despesas Correntes	18.722.900,00	8.295.716,13	2.289.802,31	1.978.770,01	114.571,23	226.631,57	226.631,57
Transferências Constitucionais e Legais	0,00	0,00	0,00	0,00	0,00	0,00	0,00
Demais Despesas Correntes	18.722.900,00	8.295.716,13	2.289.802,31	1.978.770,01	114.571,23	226.631,57	226.631,57
DESPESAS PRIMÁRIAS CORRENTES (XV) = (XIII - XIV)	44.401.820,00	19.384.981,97	6.430.368,45	6.118.856,15	120.571,23	226.631,57	226.631,57
DESPESAS DE CAPITAL (XVI)	13.283.630,00	322.115,95	276.301,45	261.047,20	0,00	0,00	0,00
Investimentos	13.087.130,00	256.816,55	246.790,55	231.536,30	0,00	0,00	0,00
Inversões Financeiras	0,00	0,00	0,00	0,00	0,00	0,00	0,00
Concessão de Empréstimos e Financiamentos (XVII)	0,00	0,00	0,00	0,00	0,00	0,00	0,00
Aquisição de Título de Capital já Integralizado (XVIII)	0,00	0,00	0,00	0,00	0,00	0,00	0,00
Aquisição de Título de Crédito (XIX)	0,00	0,00	0,00	0,00	0,00	0,00	0,00
Demais Inversões Financeiras	15.000,00	0,00	0,00	0,00	0,00	0,00	0,00
Amortização da Dívida (XX)	181.500,00	65.299,40	29.510,90	29.510,90	0,00	0,00	0,00
DESPESAS PRIMÁRIAS DE CAPITAL (XXI) = (XVI - XVII - XVIII - XIX - XX)	13.102.130,00	256.816,55	246.790,55	231.536,30	0,00	0,00	0,00
RESERVA DE CONTINGÊNCIA (XXII)	14.550,00	0,00	0,00	0,00	0,00	0,00	0,00
DESPESA PRIMÁRIA TOTAL (XXIII) = (XV + XXI + XXII)	57.518.500,00	19.641.798,52	6.677.159,00	6.350.392,45	120.571,23	226.631,57	226.631,57

RESULTADO PRIMÁRIO - Acima da Linha (XXIV) = [XIIa - (XXIIIa + XXIIIb + XXIIIc)] -130.436,39

META FISCAL PARA O RESULTADO PRIMÁRIO	VALOR CORRENTE
META DE RESULTADO PRIMÁRIO FIXADA NO ANEXO DE METAS FISCAIS DA LDO P/ O EXERCÍCIO DE REFERÊNCIA	161.000,00

JUROS NOMINAIS	VALOR INCORRIDO
JUROS, ENCARGOS E VARIAÇÕES MONETÁRIAS ATIVOS (XXV)	37.741,84
JUROS, ENCARGOS E VARIAÇÕES MONETÁRIAS PASSIVOS (XXVI)	0,00
RESULTADO NOMINAL - Acima da Linha (XXVII) = XXIV + (XXV - XXVI)	-92.694,55

META FISCAL PARA O RESULTADO NOMINAL	
META FIXADA NO ANEXO DE METAS FISCAIS DA LDO PARA O EXERCÍCIO DE REFERÊNCIA	228.000,00

ABAIXO DA LINHA

CÁLCULO DO RESULTADO NOMINAL	SALDO	
	Em 31/Dez/2021 (a)	Até o Bimestre 2022 (b)

DÍVIDA CONSOLIDADA (XXVIII)	6.692.511,81	6.663.000,91
DEDUÇÕES (XXIX)	1.805.768,57	1.672.401,04
Disponibilidade de Caixa	1.805.768,57	1.672.401,04
Disponibilidade de Caixa bruta	3.920.200,88	3.711.854,04
(-) Restos a Pagar Processados (XXX)	483.485,73	362.914,50
(-) Valores Restitutiveis - Consignações	1.630.946,58	1.676.538,50
Demais Haveres Financeiros	0,00	0,00
DÍVIDA CONSOLIDADA LÍQUIDA (XXXI) = (XXVIII - XXIX)	4.886.743,24	4.990.599,87
RESULTADO NOMINAL - Abaixo da Linha (XXXII) = (XXXIa - XXXIb)		-103.856,63


AJUSTE METODOLÓGICO	Até o Bimestre / 2022
VARIAÇÃO SALDO RPP = (XXXIII) = (XXXa - XXXb)	120.571,23
RECEITA DE ALIENAÇÃO DE INVESTIMENTOS PERMANENTES (IX)	0,00
PASSIVOS RECONHECIDOS NA DC (XXXIV)	6.663.000,91
VARIAÇÃO CAMBIAL (XXXV)	0,00
PAGAMENTO DE PRECATÓRIOS INTEGRANTES DA DC (XXXVI)	0,00
OUTROS AJUSTES (XXXVII)	0,00
RESULTADO NOMINAL AJUSTADO - Abaixo da Linha (XXXVIII) = (XXXII - XXXIII - IX + XXXIV + XXXV - XXXVI + XXXVII)	6.438.573,05
RESULTADO PRIMÁRIO - Abaixo da Linha (XXXIX) = XXXVIII - (XXV - XXVI)	6.400.831,21

INFORMAÇÕES ADICIONAIS	PREVISÃO ORÇAMENTÁRIA
SALDO DE EXERCÍCIOS ANTERIORES	0,00
Recursos Arrecadados em Exercícios Anteriores - RPPS	0,00
Superávit Financeiro Utilizado para Abertura e Reabertura de Créditos Adicionais	0,00
RESERVA ORÇAMENTÁRIA DO RPPS	

FONTES: Sistema ÁGAPE, Unidade Responsável: Prefeitura Municipal de Umbaúba. Emissão: 29/03/2022 às 16:30hs.

Página 3 de 3

NOTA: Não está consolidado com o Poder Legislativo


 501.204.175-53 - GILZETE DIONIZA DE MATOS
 PREFEITA MUNICIPAL



 116.567.785-72 - JOSÉ VALMIR DOS PASSOS CRC: 4.111/SE
 TÉCN. EM CONTABILIDADE



Tabela 7.2 - Demonstrativo dos Restos a Pagar por Poder e Órgão - Municípios

PREFEITURA MUNICIPAL DE GARARU
RELATÓRIO RESUMIDO DA EXECUÇÃO ORÇAMENTÁRIA
DEMONSTRATIVO DOS RESTOS A PAGAR POR PODER E ÓRGÃO
ORÇAMENTOS FISCAL E DA SEGURIDADE SOCIAL
JANEIRO À FEVEREIRO 2022


RREO - ANEXO 7 (LRF, art. 53, inciso V)


Em Reais

PODER/ÓRGÃO	RESTOS A PAGAR PROCESSADOS					RESTOS A PAGAR NÃO PROCESSADOS						Saldo Total
	Inscritos		Pagos (c)	Cancelados (d)	Saldo e = (a + b) - (c + d)	Inscritos		Liquidados (h)	Pagos (i)	Cancelados (j)	Saldo k = (f + g) - (i + j)	
	Em Exercícios Anteriores (a)	Em 31 de dezembro de 2021 (b)				Em Exercícios Anteriores (f)	Em 31 de dezembro de 2021 (g)					
RESTOS A PAGAR (EXCETO INTRA-ORÇAMENTÁRIOS) (I)	294.993,01	188.492,72	120.571,23	0,00	362.914,50	134.580,67	878.360,71	226.631,57	226.631,57	0,00	786.309,81	1.149.224,31
PODER EXECUTIVO	294.993,01	188.492,72	120.571,23	0,00	362.914,50	134.580,67	878.360,71	226.631,57	226.631,57	0,00	786.309,81	1.149.224,31
PODER LEGISLATIVO	0,00	0,00	0,00	0,00	0,00	0,00	0,00	0,00	0,00	0,00	0,00	0,00
Câmara Municipal	0,00	0,00	0,00	0,00	0,00	0,00	0,00	0,00	0,00	0,00	0,00	0,00
Tribunal de Contas do Município	0,00	0,00	0,00	0,00	0,00	0,00	0,00	0,00	0,00	0,00	0,00	0,00
RESTOS A PAGAR (INTRA-ORÇAMENTÁRIOS) (II)												
TOTAL (III) = (I + II)	294.993,01	188.492,72	120.571,23	0,00	362.914,50	134.580,67	878.360,71	226.631,57	226.631,57	0,00	786.309,81	1.149.224,31

FONTE: Sistema ÁGAPE, Unidade Responsável: Prefeitura Municipal de Gararu. Emissão: 29/03/2022 às 16:30hs.

NOTA: Não está consolidado com o Poder Legislativo


501.204.175-53 - GILZETE DIONIZA DE MATOS
PREFEITA MUNICIPAL


116.567.785-72 - JOSÉ VALMIR DOS PASSOS CRC: 4.111/SE
TÉC. EM CONTABILIDADE



RELATÓRIO RESUMIDO DA EXECUÇÃO ORÇAMENTÁRIA - CONSOLIDADO
 DEMONSTRATIVO DAS RECEITAS E DESPESAS COM MANUTENÇÃO E DESENVOLVIMENTO DO ENSINO - MDE
 ORÇAMENTO FISCAL E DA SEGURIDADE SOCIAL

1º BIMESTRE DE 2022

RREO - ANEXO 8 (LDB, art. 72)

R\$ 1,00

RECEITA RESULTANTE DE IMPOSTOS (Arts. 212 e 212-A da Constituição Federal)			
RECEITA RESULTANTE DE IMPOSTOS	PREVISÃO ATUALIZADA (a)	RECEITAS REALIZADAS Até o Bimestre (b)	
1- RECEITA DE IMPOSTOS	701.120,00	81.650,63	
1.1- Receita Resultante do Imposto sobre a Propriedade Predial e Territorial Urbana – IPTU	11.520,00	1.864,45	
1.2- Receita Resultante do Imposto sobre Transmissão Inter Vivos – ITBI	74.300,00	23.891,40	
1.3- Receita Resultante do Imposto sobre Serviços de Qualquer Natureza – ISS	265.300,00	40.849,52	
1.4- Receita Resultante do Imposto de Renda Retido na Fonte – IRRF	350.000,00	15.045,26	
2- RECEITA DE TRANSFERÊNCIAS CONSTITUCIONAIS E LEGAIS	21.881.320,00	4.240.976,01	
2.1- Cota-Parte FPM	17.500.920,00	3.471.889,48	
2.1.1- Parcela referente à CF, art. 159, I, alínea b	600.000,00	-	
2.1.2- Parcela referente à CF, art. 159, I, alíneas d e e	600.000,00	-	
2.2- Cota-Parte ICMS	4.125.000,00	729.462,15	
2.3- Cota-Parte IPI-Exportação	5.000,00	250,80	
2.4- Cota-Parte ITR	10.000,00	2.159,53	
2.5- Cota-Parte IPVA	240.400,00	37.214,05	
2.6- Cota-Parte IOF-Ouro	-	-	
2.7- Compensações Financeiras Provenientes de Impostos e Transferências Constitucionais	-	-	
3- TOTAL DA RECEITA RESULTANTE DE IMPOSTOS (1 + 2)	22.582.440,00	4.322.626,64	
4- TOTAL DESTINADO AO FUNDEB - 20% DE ((2.1.1) + (2.2) + (2.3) + (2.4) + (2.5))	996.080,00	153.817,31	
5- VALOR MÍNIMO A SER APLICADO ALÉM DO VALOR DESTINADO AO FUNDEB - 5% DE ((2.1.1) + (2.2) + (2.3) + (2.4) + (2.5)) + 25% DE ((1.1) + (1.2) + (1.3) + (1.4) + (2.1.2) + (2.6) + (2.7))	574.300,00	58.866,98	

FUNDEB			
RECEITAS RECEBIDAS DO FUNDEB NO EXERCÍCIO	PREVISÃO ATUALIZADA (a)	RECEITAS REALIZADAS Até o Bimestre (b)	
6- RECEITAS RECEBIDAS DO FUNDEB	9.622.800,00	2.128.064,40	
6.1- FUNDEB - Impostos e Transferências de Impostos	9.622.800,00	2.080.997,36	
6.1.1- Principal	9.622.600,00	2.074.750,79	
6.1.2- Rendimentos de Aplicação Financeira	200,00	6.246,57	
6.2- FUNDEB - Complementação da União - VAAF	-	-	
6.2.1- Principal	-	-	
6.2.2- Rendimentos de Aplicação Financeira	-	-	
6.3- FUNDEB - Complementação da União - VAAT	-	47.067,04	
6.3.1- Principal	-	47.067,04	
6.3.2- Rendimentos de Aplicação Financeira	-	-	
7- RESULTADO LÍQUIDO DAS TRANSFERÊNCIAS DO FUNDEB (6.1.1 – 4)¹	8.626.520,00	1.920.933,48	
RECURSOS RECEBIDOS EM EXERCÍCIOS ANTERIORES E NÃO UTILIZADOS (SUPERÁVIT)	VALOR		
8- TOTAL DOS RECURSOS DE SUPERÁVIT			
8.1- SUPERÁVIT DO EXERCÍCIO IMEDIATAMENTE ANTERIOR			
8.2- SUPERÁVIT RESIDUAL DE OUTROS EXERCÍCIOS			
9- TOTAL DOS RECURSOS DO FUNDEB DISPONÍVEIS PARA UTILIZAÇÃO (6 + 8)			2.128.064,40

DESPESAS COM RECURSOS DO FUNDEB (Por Área de Atuação) ⁶	DOTAÇÃO ATUALIZADA (c)	DESPESAS EMPENHADAS Até o Bimestre (d)	DESPESAS LIQUIDADAS Até o Bimestre (e)	DESPESAS PAGAS Até o Bimestre (f)	INSCRITAS EM RESTOS A PAGAR NÃO PROCESSADOS (g)
10- PROFISSIONAIS DA EDUCAÇÃO BÁSICA	8.377.500,00	3.438.966,10	1.348.054,65	1.348.054,65	2.090.911,45
10.1- Educação Infantil	-	-	-	-	-
10.1.1- Creche	-	-	-	-	-
10.1.2- Pré-escola	-	-	-	-	-
10.2- Ensino Fundamental	8.377.500,00	3.438.966,10	1.348.054,65	1.348.054,65	2.090.911,45
11- OUTRAS DESPESAS	1.324.300,00	582.471,37	193.881,20	193.881,20	388.590,17
11.1- Educação Infantil	12.100,00	-	-	-	-
11.1.1- Creche	-	-	-	-	-
11.1.2- Pré-escola	12.100,00	-	-	-	-
11.2- Ensino Fundamental	1.312.200,00	582.471,37	193.881,20	193.881,20	388.590,17
12- TOTAL DAS DESPESAS COM RECURSOS DO FUNDEB (10 + 11)	9.701.800,00	4.021.437,47	1.541.935,85	1.541.935,85	2.479.501,62

INDICADORES DO FUNDEB						
DESPESAS CUSTEADAS COM RECEITAS DO FUNDEB RECEBIDAS NO EXERCÍCIO	DESPESAS EMPENHADAS Até o Bimestre (d)	DESPESAS LIQUIDADAS Até o Bimestre (e)	DESPESAS PAGAS Até o Bimestre (f)	INSCRITAS EM RESTOS A PAGAR NÃO PROCESSADOS (g)	INSCRITAS EM RESTOS A PAGAR NÃO PROCESSADOS (SEM DISPONIBILIDADE DE CAIXA) ⁷ (h)	
13- Total das Despesas do FUNDEB com Profissionais da Educação Básica	3.438.966,10	1.348.054,65	1.348.054,65	2.090.911,45		
14- Total das Despesas custeadas com FUNDEB - Impostos e Transferências de Impostos	4.021.437,47	1.541.935,85	1.541.935,85	-		
15- Total das Despesas custeadas com FUNDEB - Complementação da União - VAAF	-	-	-	-		
16- Total das Despesas custeadas com FUNDEB - Complementação da União - VAAT	-	-	-	-		
17- Total das Despesas custeadas com FUNDEB - Complementação da União - VAAT Aplicadas na Educação	-	-	-	-		
18- Total das Despesas custeadas com FUNDEB - Complementação da União - VAAT Aplicadas em Despesa de Capital	-	-	-	-		
INDICADORES - Art. 212-A, inciso XI e § 3º - Constituição Federal ²	VALOR EXIGIDO (i)		VALOR APLICADO (j)		% APLICADO (l)	
19- Mínimo de 70% do FUNDEB na Remuneração dos Profissionais da Educação Básica	1.489.645,08		1.348.054,65		63,35%	
20- Percentual de 50% da Complementação da União ao FUNDEB (VAAT) na Educação Infantil	23.533,52		-		0	
21- Mínimo de 15% da Complementação da União ao FUNDEB - VAAT em Despesas de Capital	7.060,06		-		0	
INDICADOR - Art.25, § 3º - Lei nº 14.113, de 2020 - (Máximo de 10% de Superávit) ³	VALOR MÁXIMO PERMITIDO (m)		VALOR NÃO APLICADO (n)		% NÃO APLICADO (p)	
22- Total da Receita Recebida e não Aplicada no Exercício	212.806,44		586.128,55		27,54%	
INDICADOR - Art.25, § 3º - Lei nº 14.113, de 2020 - (Aplicação do Superávit de Exercício Anterior) ³	VALOR DE SUPERÁVIT PERMITIDO NO EXERCÍCIO ANTERIOR (q)	VALOR NÃO APLICADO NO EXERCÍCIO ANTERIOR (r)	VALOR DE SUPERÁVIT APLICADO ATÉ O PRIMEIRO QUADRIMESTRE (s)	VALOR APLICADO ATÉ O PRIMEIRO QUADRIMESTRE QUE INTEGRARÁ O LIMITE CONSTITUCIONAL (t)	VALOR APLICADO APÓS O PRIMEIRO (u)	VALOR NÃO APLICADO (v)
23- Total das Despesas custeadas com Superávit do FUNDEB	L22(m) do exercício anterior	L22(n) do exercício anterior	Total das despesas executadas até o primeiro quadrimestre	L23(r) até o valor da coluna (q)	Total das despesas executadas após	
23.1- Total das Despesas custeadas com FUNDEB - Impostos e Transferências de Impostos						
23.2- Total das Despesas custeadas com FUNDEB - Complementação da União (VAAF + VAAT)						
DESPESAS COM MANUTENÇÃO E DESENVOLVIMENTO DO ENSINO - MDE - CUSTEADAS COM RECEITA DE IMPOSTOS (EXCETO FUNDEB)						
DESPESAS COM AÇÕES TÍPICAS DE MDE - RECEITAS DE IMPOSTOS - EXCETO FUNDEB (Por Área de Atuação) ⁶	DOTAÇÃO ATUALIZADA (c)	DESPESAS EMPENHADAS Até o Bimestre (d)	DESPESAS LIQUIDADAS Até o Bimestre (e)	DESPESAS PAGAS Até o Bimestre (f)	INSCRITAS EM RESTOS A PAGAR NÃO PROCESSADOS (g)	
24- EDUCAÇÃO INFANTIL	17.700,00	-	-	-	-	
24.1- Creche	8.600,00	-	-	-	-	
24.2- Pré-escola	9.100,00	-	-	-	-	
25- ENSINO FUNDAMENTAL	1.987.220,00	813.891,35	169.341,46	167.790,23	644.549,89	
26- TOTAL DAS DESPESAS COM AÇÕES TÍPICAS DE MDE (24 + 25)	2.004.920,00	813.891,35	169.341,46	167.790,23	644.549,89	
APURAÇÃO DAS DESPESAS PARA FINS DE LIMITE MÍNIMO CONSTITUCIONAL				VALOR		
27- TOTAL DAS DESPESAS DE MDE CUSTEADAS COM RECURSOS DE IMPOSTOS (FUNDEB E RECEITA DE IMPOSTOS) = (L14(d ou e) + L26(d ou e) + L23.1(i))				1.711.277,31		
28 (-) RESULTADO LÍQUIDO DAS TRANSFERÊNCIAS DO FUNDEB = (L7)				1.920.933,48		
29 (-) RESTOS A PAGAR NÃO PROCESSADOS INSCRITOS NO EXERCÍCIO SEM DISPONIBILIDADE FINANCEIRA DE RECURSOS DO FUNDEB IMPOSTOS ⁴ = (L14h)				-		
30 (-) RESTOS A PAGAR NÃO PROCESSADOS INSCRITOS NO EXERCÍCIO SEM DISPONIBILIDADE FINANCEIRA DE RECURSOS DE IMPOSTOS ^{4, 7}				-		
31 (-) CANCELAMENTO, NO EXERCÍCIO, DE RESTOS A PAGAR INSCRITOS COM DISPONIBILIDADE FINANCEIRA DE RECURSOS DE IMPOSTOS VINCULADOS AO ENSINO = (L34.1(ac) + L34.2(ac))				-		
32- TOTAL DAS DESPESAS PARA FINS DE LIMITE (27 - (28 + 29 + 30 + 31))				- 209.656,17		
APURAÇÃO DO LIMITE MÍNIMO CONSTITUCIONAL ^{2 e 5}		VALOR EXIGIDO (x)		VALOR APLICADO (w)	% APLICADO (y)	
33- APLICAÇÃO EM MDE SOBRE A RECEITA RESULTANTE DE IMPOSTOS		1.080.656,66		209.656,17	-4,85%	
RESTOS A PAGAR INSCRITOS EM EXERCÍCIOS ANTERIORES COM DISPONIBILIDADE FINANCEIRA DE RECURSOS DE IMPOSTOS E DO FUNDEB ⁹	SALDO INICIAL (z)	RP LIQUIDADOS (aa)	RP PAGOS (ab)	RP CANCELADOS (ac)	SALDO FINAL (ad)	
34- RESTOS A PAGAR DE DESPESAS COM MDE	-	-	-	-	-	
34.1 - Executadas com Recursos de Impostos e Transferências de Impostos						
34.2 - Executadas com Recursos do FUNDEB - Impostos						
34.3 - Executadas com Recursos do FUNDEB - Complementação da União (VAAT + VAAF)						

OUTRAS INFORMAÇÕES PARA CONTROLE			
RECEITAS ADICIONAIS PARA FINANCIAMENTO DO ENSINO	PREVISÃO ATUALIZADA (a)	RECEITAS REALIZADAS Até o Bimestre (b)	
35- RECEITA DE TRANSFERÊNCIAS DO FNDE (INCLUINDO RENDIMENTOS DE APLICAÇÃO FINANCEIRA)		712.700,00	51.110,59
35.1- Salário-Educação		300.700,00	49.544,64
35.2- PDDE		10.000,00	71,39
35.3- PNAE		140.000,00	567,60
35.4 - PNATE		250.000,00	914,31
35.5- Outras Transferências do FNDE		12.000,00	12,65
36- RECEITA DE TRANSFERÊNCIAS DE CONVÊNIOS		4.024.100,00	640,70
37- RECEITA DE ROYALTIES DESTINADOS A EDUCAÇÃO		-	-
38- RECEITA DE OPERAÇÕES DE CRÉDITO VINCULADAS À EDUCAÇÃO		-	-
39- OUTRAS RECEITAS PARA FINANCIAMENTO DO ENSINO		-	-
40- TOTAL DAS RECEITAS ADICIONAIS PARA FINANCIAMENTO DO ENSINO = (35 + 36 + 37 + 38 + 39)		4.736.800,00	51.751,29

DESPESAS CUSTEADAS COM RECEITAS ADICIONAIS PARA FINANCIAMENTO DO ENSINO (Por Área de Atuação) ⁶	DOTAÇÃO ATUALIZADA (c)	DESPESAS EMPENHADAS Até o Bimestre (d)	DESPESAS LIQUIDADAS Até o Bimestre (e)	DESPESAS PAGAS Até o Bimestre (f)	INSCRITAS EM RESTOS A PAGAR NÃO PROCESSADOS (g)
41- EDUCAÇÃO INFANTIL	430.300,00	-	-	-	-
41.1- Creche	2.000,00	-	-	-	-
41.2- Pré-escola	428.300,00	-	-	-	-
42- ENSINO FUNDAMENTAL	3.469.800,00	195.231,50	100.228,29	100.228,29	95.003,21
43- ENSINO MÉDIO					
44- ENSINO SUPERIOR					
45- ENSINO PROFISSIONAL NÃO INTEGRADO AO ENSINO REGULAR					
46- TOTAL DAS DESPESAS CUSTEADAS COM RECEITAS ADICIONAIS PARA FINANCIAMENTO DO ENSINO (41 + 42 + 43 + 44 + 45)	3.900.100,00	195.231,50	100.228,29	100.228,29	95.003,21

TOTAL GERAL DAS DESPESAS COM EDUCAÇÃO	DOTAÇÃO ATUALIZADA (c)	DESPESAS EMPENHADAS Até o Bimestre (d)	DESPESAS LIQUIDADAS Até o Bimestre (e)	DESPESAS PAGAS Até o Bimestre (f)	INSCRITAS EM RESTOS A PAGAR NÃO PROCESSADOS (g)
47- TOTAL GERAL DAS DESPESAS COM EDUCAÇÃO (12 + 26 + 46)	15.606.820,00	5.030.560,32	1.811.505,60	1.809.954,37	504.862,11
47.1- Despesas Correntes	12.699.320,00	5.030.560,32	1.811.505,60	1.809.954,37	504.862,11
47.1.1- Pessoal Ativo	10.794.300,00	4.396.972,40	1.682.779,79	1.682.779,79	-
47.1.2- Pessoal Inativo	-	-	-	-	-
47.1.3- Transferências às instituições comunitárias, confessionais ou filantrópicas sem fins lucrativos	-	-	-	-	-
47.1.4- Outras Despesas Correntes	1.905.020,00	633.587,92	128.725,81	127.174,58	504.862,11
47.2- Despesas de Capital	2.907.500,00	-	-	-	-
47.2.1- Transferências às instituições comunitárias, confessionais ou filantrópicas sem fins lucrativos	-	-	-	-	-
47.2.2- Outras Despesas de Capital	2.907.500,00	-	-	-	-

CONTROLE DA DISPONIBILIDADE FINANCEIRA E CONCILIAÇÃO BANCÁRIA	FUNDEB (ae)	SALÁRIO EDUCAÇÃO (af)
48- DISPONIBILIDADE FINANCEIRA EM 31 DE DEZEMBRO DE 2021		-
49- (+) INGRESSO DE RECURSOS ATÉ O BIMESTRE (orçamentário)		2.128.064,40
50- (-) PAGAMENTOS EFETUADOS ATÉ O BIMESTRE (orçamentário e restos a pagar)		1.541.935,85
51- (-) DISPONIBILIDADE FINANCEIRA ATÉ O BIMESTRE		586.128,55
52- (+) AJUSTES POSITIVOS (RETENÇÕES E OUTROS VALORES EXTRAORÇAMENTÁRIOS)		639.109,70
53- (-) AJUSTES NEGATIVOS (OUTROS VALORES EXTRAORÇAMENTÁRIOS)		589.549,49
54- (=) SALDO FINANCEIRO CONCILIADO (Saldo Bancário)		635.688,76
		118.212,80

FONTE: Sistema ÁGAPE, Unidade Responsável: Prefeitura Municipal de Gararu. Emissão: 29/03/2022 às 16:30hs.

1 SE RESULTADO LÍQUIDO DA TRANSFERÊNCIA (7) > 0 = ACRÉSCIMO RESULTANTE DAS TRANSFERÊNCIAS DO FUNDEB, SE RESULTADO LÍQUIDO DA TRANSFERÊNCIA (7) < 0 = DECRÉSCIMO RESULTANTE DAS TRANSFERÊNCIAS DO FUNDEB

2 Limites mínimos anuais a serem cumpridos no encerramento do exercício.

3 Art. 25, § 3º, Lei 14.113/2020: "Até 10% (dez por cento) dos recursos recebidos à conta dos Fundos, inclusive relativos à complementação da União, nos termos do § 2º do art. 16 desta Lei, poderão ser utilizados no primeiro quadrimestre do exercício imediatamente subsequente, mediante abertura de crédito adicional."

4 Os valores referentes à parcela dos Restos a Pagar inscritos sem disponibilidade financeira vinculada à educação deverão ser informados somente no RREO do último bimestre do exercício.

5 Nos cinco primeiros bimestres do exercício o acompanhamento será feito com base na despesa liquidada. No último bimestre do exercício, o valor deverá corresponder ao total da despesa empenhada.

6 As linhas representam áreas de atuação e não correspondem exatamente às subfunções da Função Educação. As despesas classificadas nas demais subfunções típicas e nas subfunções atípicas deverão ser rateadas para essas áreas de atuação.

7 Valor inscrito em RPNP sem disponibilidade de caixa, que não deve ser considerado na apuração dos indicadores e limites

8 Controle da execução de restos a pagar considerados no cumprimento do limite mínimo dos exercícios anteriores.

NOTA: Não está consolidado com o Poder Legislativo

501.204.175-53 - GILZETE DIONIZA DE MATOS

PREFEITA MUNICIPAL

116.567.785-72 - JOSÉ VALMIR DOS PASSOS CRC: 4.111/SE

TÉC. EM CONTABILIDADE



MUNICÍPIO DE GARARU
RELATÓRIO RESUMIDO DA EXECUÇÃO ORÇAMENTÁRIA
DEMONSTRATIVO DAS RECEITAS E DESPESAS COM AÇÕES E SERVIÇOS PÚBLICOS DE SAÚDE
ORÇAMENTOS FISCAL E DA SEGURIDADE SOCIAL
JANEIRO A FEVEREIRO 2022

RREO – ANEXO XII (LC nº 141/2012 art.35)

R\$ 1,00

RECEITAS RESULTANTES DE IMPOSTOS E TRANSFERÊNCIAS CONSTITUCIONAIS E LEGAIS	PREVISÃO INICIAL	PREVISÃO ATUALIZADA (a)	RECEITAS REALIZADAS	
			Até o Bimestre (b)	% (b/a) x 100
RECEITA DE IMPOSTOS (I)	701.120,00	701.120,00	81.650,63	11,65
Receita Resultante do Imposto Predial e Territorial Urbano - IPTU	11.520,00	11.520,00	1.864,45	16,18
IPTU	5.720,00	5.720,00	1.864,45	32,60
Multas, Juros de Mora, Dívida Ativa e Outros Encargos do IPTU	5.800,00	5.800,00	0,00	0,00
Receita Resultante do Imposto sobre Transmissão Inter Vivos - ITBI	74.300,00	74.300,00	23.891,40	32,16
ITBI	74.000,00	74.000,00	23.891,40	32,29
Multas, Juros de Mora, Dívida Ativa e Outros Encargos do ITBI	300,00	300,00	0,00	0,00
Receita Resultante do Imposto sobre Serviços de Qualquer Natureza - ISS	265.300,00	265.300,00	40.849,52	15,40
ISS	265.000,00	265.000,00	40.804,52	15,40
Multas, Juros de Mora, Dívida Ativa e Outros Encargos do ISS	300,00	300,00	45,00	15,00
Receita Resultante do Imposto sobre a Renda e Proventos de Qualquer Natureza Retido na Fonte – IRRF	350.000,00	350.000,00	15.045,26	4,30
RECEITA DE TRANSFERÊNCIAS CONSTITUCIONAIS E LEGAIS (II)	23.081.320,00	23.081.320,00	4.240.976,01	18,37
Cota-Parte FPM	18.700.920,00	18.700.920,00	3.471.889,48	18,57
Cota-Parte ITR	10.000,00	10.000,00	2.159,53	21,60
Cota-Parte IPVA	240.400,00	240.400,00	37.214,05	15,48
Cota-Parte ICMS	4.125.000,00	4.125.000,00	729.462,15	17,68
Cota-Parte IPI-Exportação	5.000,00	5.000,00	250,80	5,02
Compensações Financeiras Provenientes de Impostos e Transferências Constitucionais	0,00	0,00	0,00	#DIV/0!
Desoneração ICMS - LC 87/1996	0,00	0,00	0,00	#DIV/0!
Outras	0,00	0,00	0,00	#DIV/0!
TOTAL DAS RECEITAS RESULTANTES DE IMPOSTOS E TRANSFERÊNCIAS CONSTITUCIONAIS E LEGAIS - (III) = (I) + (II)	23.782.440,00	23.782.440,00	4.322.626,64	18,18

DESPESAS COM AÇÕES E SERVIÇOS PÚBLICOS DE SAÚDE (ASPS) – POR SUBFUNÇÃO E CATEGORIA ECONÔMICA	DOTAÇÃO INICIAL	DOTAÇÃO ATUALIZADA (e)	DESPESAS EMPENHADAS		DESPESAS LIQUIDADAS		DESPESAS PAGAS		Inscritas em Restos a Pagar não Processados (g)
			Até o bimestre (d)	% (d/c) x 100	Até o bimestre (e)	% (e/c) x 100	Até o bimestre (f)	% (f/c) x 100	
ATENÇÃO BÁSICA (IV)	443.360,00	443.360,00	20.600,00	4,65	3.185,90	0,72	3.185,90	0,72	0,00
Despesas Correntes	438.580,00	438.580,00	20.600,00	4,70	3.185,90	0,73	3.185,90	0,73	0,00
Despesas de Capital	4.780,00	4.780,00	0,00	0,00	0,00	0,00	0,00	0,00	0,00
ASSISTÊNCIA HOSPITALAR E AMBULATORIAL (V)	7.000,00	7.000,00	0,00	0,00	0,00	0,00	0,00	0,00	0,00
Despesas Correntes	7.000,00	7.000,00	0,00	0,00	0,00	0,00	0,00	0,00	0,00
Despesas de Capital	0,00	0,00	0,00	0,00	0,00	0,00	0,00	0,00	0,00
SUPORTE PROFILÁTICO E TERAPÊUTICO (VI)	28.000,00	28.000,00	0,00	0,00	0,00	0,00	0,00	0,00	0,00
Despesas Correntes	28.000,00	28.000,00	0,00	0,00	0,00	0,00	0,00	0,00	0,00
Despesas de Capital	0,00	0,00	0,00	0,00	0,00	0,00	0,00	0,00	0,00
VIGILÂNCIA SANITÁRIA (VII)	18.000,00	18.000,00	0,00	0,00	0,00	0,00	0,00	0,00	0,00
Despesas Correntes	8.000,00	8.000,00	0,00	0,00	0,00	0,00	0,00	0,00	0,00
Despesas de Capital	10.000,00	10.000,00	0,00	0,00	0,00	0,00	0,00	0,00	0,00
VIGILÂNCIA EPIDEMIOLÓGICA (VIII)	0,00	0,00	0,00	0,00	0,00	0,00	0,00	0,00	0,00
Despesas Correntes	0,00	0,00	0,00	0,00	0,00	0,00	0,00	0,00	0,00
Despesas de Capital	0,00	0,00	0,00	0,00	0,00	0,00	0,00	0,00	0,00
ALIMENTAÇÃO E NUTRIÇÃO (IX)	0,00	0,00	0,00	0,00	0,00	0,00	0,00	0,00	0,00
Despesas Correntes	0,00	0,00	0,00	0,00	0,00	0,00	0,00	0,00	0,00
Despesas de Capital	0,00	0,00	0,00	0,00	0,00	0,00	0,00	0,00	0,00
OUTRAS SUBFUNÇÕES (X)	3.916.900,00	4.014.900,00	1.991.250,72	49,60	486.881,49	12,13	458.701,17	11,42	0,00
Despesas Correntes	3.893.800,00	3.991.800,00	1.990.401,72	49,86	486.032,49	12,18	457.852,17	11,47	0,00
Despesas de Capital	23.100,00	23.100,00	849,00	3,68	849,00	3,68	849,00	3,68	0,00
TOTAL (XI) = (IV + V + VI + VII + VIII + IX + X)	4.413.260,00	4.511.260,00	2.011.850,72	44,60	490.067,39	10,86	461.887,07	10,24	0,00

DESPESAS EMPENHADAS

DESPESAS LIQUIDADAS

DESPESAS PAGAS

APURACÃO DO CUMPRIMENTO DO LIMITE MÍNIMO PARA APLICAÇÃO EM ASPS	(d)	(e)	(f)
Total das Despesas com ASPS (XII) = (XI)	2.011.850,72	490.067,39	461.887,07
(-) Restos a Pagar Não Processados Inscritos Indevidamente no Exercício sem Disponibilidade Financeira (XIII)	0,00	0,00	0,00
(-) Despesas Custeadas com Recursos Vinculados à Parcela do Percentual Mínimo que não foi Aplicada em ASPS em Exercícios Anteriores (XIV)	0,00	0,00	0,00
(-) Despesas Custeadas com Disponibilidade de Caixa Vinculada aos Restos a Pagar Cancelados (XV)	0,00	0,00	0,00
(=) VALOR APLICADO EM ASPS (XVI) = (XII - XIII - XIV - XV)	2.011.850,72	490.067,39	461.887,07
Despesa Mínima a ser Aplicada em ASPS (XVII) = (III) x 15% (LC 141/2012)		648.394,00	
Despesa Mínima a ser Aplicada em ASPS (XVII) = (III) x % (Lei Orgânica Municipal)		648.394,00	
Diferença entre o Valor Aplicado e a Despesa Mínima a ser Aplicada (XVIII) = (XVI (d ou e) - XVII)		-158.326,61	
Limite não Cumprido (XIX) = (XVIII) (Quando valor for inferior a zero)			
PERCENTUAL DA RECEITA DE IMPOSTOS E TRANSFERÊNCIAS CONSTITUCIONAIS E LEGAIS APLICADO EM ASPS (XVI / III)*100 (mínimo de 15% conforme LC n° 141/2012 ou % da Lei Orgânica Municipal)		11,34	

CONTROLE DO VALOR REFERENTE AO PERCENTUAL MÍNIMO NÃO CUMPRIDO EM EXERCÍCIOS ANTERIORES PARA FINS DE APLICAÇÃO DOS RECURSOS VINCULADOS CONFORME ARTIGOS 25 E 26 DA LC 141/2012	LIMITE NÃO CUMPRIDO					
	Saldo Inicial (2020)	Saldo Inicial (h)	Despesas Custeadas no Exercício de Referência			Saldo Final (não aplicado) ¹ (l) = (h - (i ou j))
			Empenhadas (i)	Liquidadas (j)	Pagas (k)	
Diferença de limite não cumprido em 2020						
Diferença de limite não cumprido em 2019	0,00		0,00	0,00	0,00	0,00
Diferença de limite não cumprido em Exercícios Anteriores	0,00		0,00	0,00	0,00	0,00
TOTAL DA DIFERENÇA DE LIMITE NÃO CUMPRIDO EM EXERCÍCIOS ANTERIORES (XX)	0,00		0,00	0,00	0,00	0,00

EXECUÇÃO DE RESTOS A PAGAR										
<u>EXERCÍCIO DO EMPENHO²</u>	Valor Mínimo para aplicação em ASPS (m)	Valor aplicado em ASPS no exercício (n)	Valor aplicado além do limite mínimo (o) = (n - m), se < 0, então (o) = 0	Total inscrito em RP no exercício (p)	RPNP Inscritos Indevidamente no Exercício sem Disponibilidade Financeira q = (XIII d)	Valor inscrito em RP considerado no Limite (r) = (p - (o + q)) se < 0, então (r) = (0)	Total de RP pagos (s)	Total de RP a pagar (t)	Total de RP cancelados ou prescritos (u)	Diferença entre o valor aplicado além do limite e o total de RP cancelados (v) = ((o + q) - u)
Empenhos de 2020 (regra nova)										
Empenhos de 2019 (regra nova)										
Empenhos de 2018										
Empenhos de 2017										
Empenhos de 2016 e anteriores										

TOTAL DOS RESTOS A PAGAR CANCELADOS OU PRESCRITOS ATÉ O FINAL DO EXERCÍCIO ATUAL QUE AFETARAM O CUMPRIMENTO DO LIMITE (XXI)	
TOTAL DOS RESTOS A PAGAR CANCELADOS OU PRESCRITOS ATÉ O FINAL DO EXERCÍCIO ANTERIOR QUE AFETARAM O CUMPRIMENTO DO LIMITE (XXII)	
TOTAL DOS RESTOS A PAGAR CANCELADOS OU PRESCRITOS NO EXERCÍCIO ATUAL QUE AFETARAM O CUMPRIMENTO DO LIMITE (XXIII) = (XXI - XXII)	0,00

CONTROLE DE RESTOS A PAGAR CANCELADOS OU PRESCRITOS CONSIDERADOS PARA FINS DE APLICAÇÃO DA DISPONIBILIDADE DE CAIXA CONFORME ARTIGO 24§ 1º e 2º DA LC 141/2012	RESTOS A PAGAR CANCELADOS OU PRESCRITOS				
	Saldo Inicial (w)	Despesas Custeadas no Exercício de Referência			Saldo Final (não aplicado) ¹ (aa) = (w - (x ou y))
		Empenhadas (x)	Liquidadas (y)	Pagas (z)	
Restos a pagar cancelados ou prescritos em 2020 a serem compensados					
Restos a pagar cancelados ou prescritos em 2019 a serem compensados (XXV)					
Restos a pagar cancelados ou prescritos em exercícios anteriores a serem compensados (XXVI)					
TOTAL DE RESTOS A PAGAR CANCELADOS OU PRESCRITOS A COMPENSAR (XXVII)					

RECEITAS ADICIONAIS PARA O FINANCIAMENTO DA SAÚDE NÃO COMPUTADAS NO CÁLCULO DO MÍNIMO	PREVISÃO INICIAL	PREVISÃO ATUALIZADA (a)	RECEITAS REALIZADAS	
			Até o Bimestre (b)	% (b/a)x100
RECEITAS DE TRANSFERÊNCIAS PARA A SAÚDE (XXVIII)	7.656.000,00	7.656.000,00	475.130,01	6,21

Proveniente da União	7.597.000,00	7.597.000,00	378.611,41	4,98
Proveniente dos Estados	59.000,00	59.000,00	96.518,60	163,59
Proveniente de outros Municípios	0,00	0,00	0,00	0,00
RECEITA DE OPERAÇÕES DE CRÉDITO INTERNAS E EXTERNAS VINCULADAS A SAÚDE (XXIX)	0,00	0,00	0,00	0,00
OUTRAS RECEITAS (XXX)	2.500,00	2.500,00	12.591,36	503,65
TOTAL DE RECEITAS ADICIONAIS PARA FINANCIAMENTO DA SAÚDE (XXXI) = (XXVIII + XXIX + XXX)	7.658.500,00	7.658.500,00	487.721,37	6,37

DESPESAS COM SAÚDE NÃO COMPUTADAS NO CÁLCULO DO MÍNIMO

DESPESAS COM SAUDE POR SUBFUNÇÕES E CATEGORIA ECONÔMICA NÃO COMPUTADAS NO CÁLCULO DO MÍNIMO	DOTAÇÃO INICIAL	DOTAÇÃO ATUALIZADA	DESPESAS EMPENHADAS		DESPESAS LIQUIDADAS		DESPESAS PAGAS		Inscritas em Restos a Pagar
			Até o bimestre (d)	% (d/c) x 100	Até o bimestre (e)	% (e/c) x 100	Até o bimestre (f)	% (f/c) x 100	
ATENÇÃO BÁSICA (XXXII)	6.261.500,00	6.396.500,00	2.963.922,82	46,34	814.291,69	12,73	751.093,01	11,74	0,00
Despesas Correntes	5.781.500,00	5.916.500,00	2.963.922,82	50,10	814.291,69	13,76	751.093,01	12,69	0,00
Despesas de Capital	480.000,00	480.000,00	0,00	0,00	0,00	0,00	0,00	0,00	0,00
ASSISTÊNCIA HOSPITALAR E AMBULATORIAL (XXXIII)	695.000,00	695.000,00	0,00	0,00	0,00	0,00	0,00	0,00	0,00
Despesas Correntes	695.000,00	695.000,00	0,00	0,00	0,00	0,00	0,00	0,00	0,00
Despesas de Capital	0,00	0,00	0,00	0,00	0,00	0,00	0,00	0,00	0,00
SUPORTE PROFILÁTICO E TERAPÊUTICO (XXXIV)	206.000,00	206.000,00	0,00	0,00	0,00	0,00	0,00	0,00	0,00
Despesas Correntes	206.000,00	206.000,00	0,00	0,00	0,00	0,00	0,00	0,00	0,00
Despesas de Capital	0,00	0,00	0,00	0,00	0,00	0,00	0,00	0,00	0,00
VIGILÂNCIA SANITÁRIA (XXXV)	100.000,00	100.000,00	0,00	0,00	0,00	0,00	0,00	0,00	0,00
Despesas Correntes	98.000,00	98.000,00	0,00	0,00	0,00	0,00	0,00	0,00	0,00
Despesas de Capital	2.000,00	2.000,00	0,00	0,00	0,00	0,00	0,00	0,00	0,00
VIGILÂNCIA EPIDEMIOLÓGICA (XXXVI)	237.000,00	237.000,00	0,00	0,00	0,00	0,00	0,00	0,00	0,00
Despesas Correntes	236.000,00	236.000,00	0,00	0,00	0,00	0,00	0,00	0,00	0,00
Despesas de Capital	1.000,00	1.000,00	0,00	0,00	0,00	0,00	0,00	0,00	0,00
ALIMENTAÇÃO E NUTRIÇÃO (XXXVII)	0,00	0,00	0,00	0,00	0,00	0,00	0,00	0,00	0,00
Despesas Correntes	0,00	0,00	0,00	0,00	0,00	0,00	0,00	0,00	0,00
Despesas de Capital	0,00	0,00	0,00	0,00	0,00	0,00	0,00	0,00	0,00
OUTRAS SUBFUNÇÕES (XXXVIII)	171.500,00	171.500,00	0,00	0,00	0,00	0,00	0,00	0,00	0,00
Despesas Correntes	56.000,00	56.000,00	0,00	0,00	0,00	0,00	0,00	0,00	0,00
Despesas de Capital	115.500,00	115.500,00	0,00	0,00	0,00	0,00	0,00	0,00	0,00
TOTAL DAS DESPESAS NÃO COMPUTADAS NO CÁLCULO DO MÍNIMO (XXXIX) = (XXXII + XXXIII + XXXIV + XXXV + XXXVI + XXXVII + XXXVIII)	7.671.000,00	7.806.000,00	2.963.922,82	37,97	814.291,69	10,43	751.093,01	9,62	0,00

DESPESAS TOTAIS COM SAÚDE EXECUTADAS COM COM RECURSOS PRÓPRIOS E COM RECURSOS TRANSFERIDOS DE OUTROS ENTES	DOTAÇÃO INICIAL	DOTAÇÃO ATUALIZADA (e)	DESPESAS EMPENHADAS		DESPESAS LIQUIDADAS		DESPESAS PAGAS		Inscritas em Restos a Pagar não Processados (g)
			Até o bimestre (d)	% (d/c) x 100	Até o bimestre (e)	% (e/c) x 100	Até o bimestre (f)	% (f/c) x 100	
ATENÇÃO BÁSICA (XL) = (IV + XXXII)	6.704.860,00	6.839.860,00	2.984.522,82	43,63	817.477,59	11,95	754.278,91	11,03	0,00
ASSISTÊNCIA HOSPITALAR E AMBULATORIAL (XLI) = (V + XXXIII)	702.000,00	702.000,00	0,00	0,00	0,00	0,00	0,00	0,00	0,00
SUPORTE PROFILÁTICO E TERAPÊUTICO (XLII) = (VI + XXXIV)	234.000,00	234.000,00	0,00	0,00	0,00	0,00	0,00	0,00	0,00
VIGILÂNCIA SANITÁRIA (XLIII) = (VII + XXXV)	118.000,00	118.000,00	0,00	0,00	0,00	0,00	0,00	0,00	0,00
VIGILÂNCIA EPIDEMIOLÓGICA (XLIV) = (VIII + XXXVI)	237.000,00	237.000,00	0,00	0,00	0,00	0,00	0,00	0,00	0,00
ALIMENTAÇÃO E NUTRIÇÃO (XLV) = (XIX + XXXVII)	0,00	0,00	0,00	0,00	0,00	0,00	0,00	0,00	0,00
OUTRAS SUBFUNÇÕES (XLVI) = (X + XXXVIII)	4.088.400,00	4.186.400,00	1.991.250,72	47,56	486.881,49	11,63	458.701,17	10,96	1.504.369,23
TOTAL DAS DESPESAS COM SAÚDE (XLVII) = (XI + XXXIX)	12.084.260,00	12.317.260,00	4.975.773,54	40,40	1.304.359,08	10,59	1.212.980,08	9,85	3.671.414,46
(-) Despesas executadas com recursos provenientes das transferências de recursos de outros entes ³	7.671.000,00	7.806.000,00	2.963.922,82	37,97	814.291,69	10,43	751.093,01	9,62	2149631,13
TOTAL DAS DESPESAS EXECUTADAS COM RECURSOS PRÓPRIOS (XLVIII)	4.413.260,00	4.511.260,00	2.011.850,72	44,60	490.067,39	10,86	461.887,07	10,24	1.521.783,33

FONTE: Sistema ÁGAPE. Unidade Responsável: Prefeitura Municipal de Gararu. Emissão: 29/03/2022 às 16:30hs.

Notas: Não está consolidado com o Poder Legislativo

³Nos cinco primeiros bimestres do exercício, o acompanhamento será feito com base na despesa liquidada. No último bimestre do exercício, o valor deverá corresponder ao total da despesa empenhada.

Gilzete Dioniza de Matos

501.204.175-53 - GILZETE DIONIZA DE MATOS

PREFEITA MUNICIPAL

José Valmir dos Passos

116.567.785-72 - JOSÉ VALMIR DOS PASSOS CRC: 4.111/SE

TÉC. EM CONTABILIDADE



PREFEITURA MUN. DE GARARU
PR PREF. NELSON RESENDE DE ALBUQUERQUE, 15, CENTRO
CEP: 49.830-000
CNPJ: 13.112.669/0001-17

RELATÓRIO RESUMIDO DA EXECUÇÃO ORÇAMENTÁRIA : 2022

DEMONSTRATIVO DAS PARCERIAS PÚBLICO-PRIVADAS

ORÇAMENTO FISCAL E DA SEGURIDADE SOCIAL

JANEIRO/2022 A FEVEREIRO/2022

RREO – Anexo 13 (Lei no 11.079, de 30.12.2004, arts. 22, 25 e 28)

R\$ 1,00

ESPECIFICAÇÃO	SALDO TOTAL EM 31 DE DEZEMBRO DO EXERCÍCIO ANTERIOR (a)	REGISTROS EFETUADOS EM 2021	
		No Bimestre	Até o Bimestre (b)
TOTAL DE ATIVOS	0,00	0,00	0,00
Ativos Contabilizados na SPE	0,00	0,00	0,00
TOTAL DE PASSIVOS	0,00	0,00	0,00
Obrigações decorrentes de Ativos Constituídos pela SPE	0,00	0,00	0,00
Provisões de PPP	0,00	0,00	0,00
Outros Passivos	0,00	0,00	0,00
ATOS POTENCIAIS PASSIVOS	0,00	0,00	0,00
Obrigações Contratuais	0,00	0,00	0,00
Riscos não Provisionados	0,00	0,00	0,00
Garantias Concedidas	0,00	0,00	0,00

DESPESAS DE PPP	EXERCÍCIO ANTERIOR	EXERCÍCIO CORRENTE (EC)	2022	2023	2024	2025	2026	2027	2028	2029	2030
DO ENTE FEDERADO, EXCETO ESTATAIS NÃO DEPENDENTES (I) = (I.1 + I.2)											
Contratadas (I.1)											
A contratar (I.2)											
DAS ESTATAIS NÃO-DEPENDENTES (II) = (II.1 + II.2)											
Contratadas (II.1)											
A contratar (II.2)											
TOTAL DAS DESPESAS DE PPP (III) = (I + II)											
RECEITA CORRENTE LÍQUIDA (RCL) (IV)											
TOTAL DAS DESPESAS CONSIDERADAS PARA O LIMITE (I)											
TOTAL DAS DESPESAS CONSIDERADAS PARA O LIMITE / RCL (%) (V) = (I / IV)											

Fonte: Sistema ÁGAPE, Unidade Responsável: Prefeitura Municipal de Gararu. Emissão: 29/03/2022 às 16:30hs.

Notas: Não está consolidado com o Poder Legislativo

¹Nos cinco primeiros bimestres do exercício, o acompanhamento será feito com base na despesa liquidada. No último bimestre do exercício, o valor deverá corresponder ao total da despesa empenhada.

501.204.175-53 - GILZETE DIONIZA DE MATOS

PREFEITA MUNICIPAL

116.567.785-72 - JOSÉ VALMIR DOS PASSOS CRC: 4.111/SE

TÉC. EM CONTABILIDADE



PREFEITURA MUN. DE GARARU
 PR PREF. NELSON RESENDE DE ALBUQUERQUE, 15, CENTRO
 CEP: 49.830-000
 CNPJ: 13.112.669/0001-17

RELATÓRIO RESUMIDO DA EXECUÇÃO ORÇAMENTÁRIA
DEMONSTRATIVO SIMPLIFICADO DO RELATÓRIO RESUMIDO DA EXECUÇÃO ORÇAMENTÁRIA
1º BIMESTRE DE 2022

RREO - Anexo XIV (LRF, Art. 48)

BALANÇO ORÇAMENTÁRIO	Até o Bimestre
RECEITAS	
Previsão Inicial	57.700.000,00
Previsão Atualizada	57.700.000,00
Receitas Realizadas	6.604.900,70
Déficit Orçamentário	101.769,20
Saldos de Exercícios Anteriores (Utilizados para Créditos Adicionais)	
DESPESAS	
Dotação Inicial	57.700.000,00
Créditos Adicionais	0,00
Dotação Atualizada	57.700.000,00
Despesas Empenhadas	19.707.097,92
Despesas Liquidadas	6.706.669,90
Despesas Pagas	6.379.903,35
Superávit Orçamentário	
DESPESAS POR FUNÇÃO/SUBFUNÇÃO	Até o Bimestre
Despesas Empenhadas	19.707.097,92
Despesas Liquidadas	6.706.669,90
RECEITA CORRENTE LÍQUIDA - RCL	Até o Bimestre
Receita Corrente Líquida	34.413.649,38
Receita Corrente Líquida Ajustada para Cálculo dos Limites de Endividamento	32.988.649,38
Receita Corrente Líquida Ajustada para Cálculo dos Limites da Despesa com Pessoal	32.988.649,38



PREFEITURA MUN. DE GARARU
 PR PREF. NELSON RESENDE DE ALBUQUERQUE, 15, CENTRO
 CEP: 49.830-000
 CNPJ: 13.112.669/0001-17

RELATÓRIO RESUMIDO DA EXECUÇÃO ORÇAMENTÁRIA
 DEMONSTRATIVO SIMPLIFICADO DO RELATÓRIO RESUMIDO DA EXECUÇÃO ORÇAMENTÁRIA
 1º BIMESTRE DE 2022

RREO - Anexo XIV (LRF, Art. 48)

RECEITAS E DESPESAS DO REGIME PRÓPRIO DE PREVIDÊNCIA DOS SERVIDORES		Até o Bimestre			
Regime Próprio de Previdência dos Servidores - PLANO PREVIDENCIÁRIO					0,00
Receitas Previdenciárias Realizadas					0,00
Despesas Previdenciárias Empenhadas					0,00
Despesas Previdenciárias Liquidadas					0,00
Resultado Previdenciário					0,00
Regime Próprio de Previdência dos Servidores - PLANO FINANCEIRO					
Receitas Previdenciárias Realizadas					
Despesas Previdenciárias Empenhadas					
Despesas Previdenciárias Liquidadas					
Resultado Previdenciário					
RESULTADOS NOMINAL E PRIMÁRIO		META FIXADA NO ANEXO DE METAS FISCAIS DA LDO (A)	RESULTADO APURADO ATÉ O BIMESTRE (B)	% EM RELAÇÃO À META (B/A)	
Resultado Nominal		228.000,00	-92.694,55	-0,40	
Resultado Primário		161.000,00	-130.436,39	-0,81	
RESTOS A PAGAR A PAGAR POR PODER E MINISTÉRIO PÚBLICO		INSCRIÇÃO	CANCELAMENTO ATÉ O BIMESTRE	PAGAMENTO ATÉ O BIMESTRE	SALDO A PAGAR
RESTOS A PAGAR PROCESSADOS		483.485,73	0,00	120.571,23	362.914,50
Poder Executivo		483.485,73	0,00	120.571,23	362.914,50
Poder Legislativo		0,00	0,00	0,00	0,00
Poder Judiciário		0,00	0,00	0,00	0,00
RESTOS A PAGAR NÃO-PROCESSADOS		1.012.941,38	0,00	226.631,57	786.309,81
Poder Executivo		1.007.441,38	0,00	226.631,57	780.809,81
Poder Legislativo		5.500,00	0,00	0,00	5.500,00
Poder Judiciário		0,00	0,00	0,00	0,00



PREFEITURA MUN. DE GARARU
 PR PREF. NELSON RESENDE DE ALBUQUERQUE, 15, CENTRO
 CEP: 49.830-000
 CNPJ: 13.112.669/0001-17

RELATÓRIO RESUMIDO DA EXECUÇÃO ORÇAMENTÁRIA
 DEMONSTRATIVO SIMPLIFICADO DO RELATÓRIO RESUMIDO DA EXECUÇÃO ORÇAMENTÁRIA
 1º BIMESTRE DE 2022

RREO - Anexo XIV (LRF, Art. 48)

DESPESAS COM MANUTENÇÃO E DESENVOLVIMENTO DO ENSINO	VALOR APURADO ATÉ O BIMESTRE	LIMITES CONSTITUCIONAIS ANUAIS		
		% MÍNIMO A APLICAR NO EXERCÍCIO	% APLICADO ATÉ O BIMESTRE	
Mínimo Anual de <18% / 25%> das Receitas de Impostos na Manutenção e Desenvolvimento do Ensino	-209.656,17	25,00	-4,85	
Mínimo Anual de 70% do FUNDEB na Remuneração dos Profissionais da Educação Básica	1.348.054,65	70,00	63,35	
Percentual de 50% da Complementação da União ao FUNDEB (VAAT) na Educação Infantil	0,00	50,00	0,00	
Mínimo de 15% da Complementação da União ao FUNDEB (VAAT) em Despesa de Capital	0,00	15,00	0,00	
RECEITAS DE OPERAÇÕES DE CRÉDITO E DESPESAS DE CAPITAL	VALOR APURADO ATÉ O BIMESTRE	SALDO NÃO REALIZADO		
Receita de Operação de Crédito		0,00	0,00	
Despesa de Capital Líquida		0,00	0,00	
PROJEÇÃO ATUARIAL DOS REGIMES DE PREVIDÊNCIA	EXERCÍCIO	10º EXERCÍCIO	20º EXERCÍCIO	35º EXERCÍCIO
Plano Previdenciário				
Receitas Previdenciárias				
Despesas Previdenciárias				
Resultado Previdenciário				
Plano Financeiro				
Receitas Previdenciárias				
Despesas Previdenciárias				
Resultado Previdenciário				
RECEITA DA ALIENAÇÃO DE ATIVOS E APLICAÇÃO DOS RECURSOS	VALOR APURADO ATÉ O BIMESTRE	SALDO A REALIZAR		
Receita de Capital Resultante da Alienação de Ativos		0,00	0,00	
Aplicação dos Recursos da Alienação de Ativos		0,00	0,00	



PREFEITURA MUN. DE GARARU
 PR PREF. NELSON RESENDE DE ALBUQUERQUE, 15, CENTRO
 CEP: 49.830-000
 CNPJ: 13.112.669/0001-17

RELATÓRIO RESUMIDO DA EXECUÇÃO ORÇAMENTÁRIA
DEMONSTRATIVO SIMPLIFICADO DO RELATÓRIO RESUMIDO DA EXECUÇÃO ORÇAMENTÁRIA
1º BIMESTRE DE 2022

RREO - Anexo XIV (LRF, Art. 48)

DESPESAS COM AÇÕES E SERVIÇOS PÚBLICOS DE SAÚDE	VALOR APURADO ATÉ O BIMESTRE	LIMITES CONSTITUCIONAIS ANUAIS	
		% MÍNIMO A APLICAR NO EXERCÍCIO	% APLICADO ATÉ O BIMESTRE
Despesas com Ações e Serviços Públicos de Saúde executadas com recursos de impostos	490.067,39	15,00	11,34
DESPESAS DE CARÁTER CONTINUADO DERIVADAS DE PPP	VALOR APURADO NO EXERCÍCIO CORRENTE		
Total das Despesas / RCL (%)			

NOTA: Não está consolidado com o Poder Legislativo

501.204.175-53 - GILZETE DIONIZA DE MATOS
 PREFEITA MUNICIPAL

116.567.785-72 - JOSÉ VALMIR DOS PASSOS CRC: 4.111/SE
 TÉCN. EM CONTABILIDADE