



**ESTADO DE SERGIPE  
PREFEITURA MUNICIPAL DE GARARU**

OFÍCIO N.º

GARARU/SE, 30 DE JANEIRO DE 2020

**Assunto: Encaminha declaração de publicação do RREO – 6º Bimestre de 2019.**

SENHOR PRESIDENTE,

Em atendimento ao art. 38, inciso XIV da Portaria Interministerial CGU/MF/MP 507/2011, encaminhamos a Declaração de Publicação do Relatório Resumido da Execução Orçamentária do Município de GARARU, relativa ao sexto bimestre do ano de 2019.

Atenciosamente,

**ELIZABETH FREIRE SANTOS DE OLIVEIRA**

Prefeita Municipal

CPF: 385.671.645-91

**Exmo. Sr.**

**Dr. LUIZ AUGUSTO CARVALHO RIBEIRO**

**DD. Conselheiro Presidente do Tribunal de Contas do Estado**

**Aracaju/SE**



**ESTADO DE SERGIPE  
PREFEITURA MUNICIPAL DE GARARU**

**DECLARAÇÃO DE PUBLICAÇÃO DO RELATÓRIO RESUMIDO DA EXECUÇÃO  
ORÇAMENTÁRIA**

Declaro, sob as penas da Lei, que o Relatório Resumido da Execução Orçamentária de todos os poderes e órgãos do Município de GARARU, relativo ao sexto bimestre do ano de 2019, foi publicado com afixação no mural de avisos desta Prefeitura, nesta data e disponibilizados na internet em atendimento aos requisitos disposto nos arts. 52 e 53 da Lei Complementar nº 101, de 4 de maio de 2000.

Gararu/SE, 30 de janeiro de 2020

**ELIZABETH FREIRE SANTOS DE OLIVEIRA**

Prefeita Municipal  
CPF: 385.671.645-91



MUNICÍPIO DE GARARU  
PRAÇA PREFEITO NELSON RESENDE DE ALBUQUERQUE, SN, CENTRO  
CEP: 49.830-000  
CNPJ: 13.112.669/0001-17

RELATÓRIO RESUMIDO DA EXECUÇÃO ORÇAMENTÁRIA - CONSOLIDADO  
**BALANÇO ORÇAMENTÁRIO**  
ORÇAMENTO FISCAL E DA SEGURIDADE SOCIAL  
**6º BIMESTRE DE 2019**

RREO - Anexo 1 (LRF, Art. 52, inciso I, alíneas "a" e "b" do inciso II e §1º)

| RECEITAS   | PREVISÃO INICIAL     | PREVISÃO ATUALIZADA (A) | RECEITAS REALIZADAS |                |                      |                 | SALDO (A-C)        |
|--|----------------------|-------------------------|---------------------|----------------|----------------------|-----------------|--------------------|
|  |                      |                         | No Bimestre (B)     | % (B/A)        | Até o Bimestre (C)   | % (C/A)         |                    |
| <b>RECEITAS (EXCETO INTRA-ORÇAMENTÁRIAS) (I)</b>   | <b>28.500.000,00</b> | <b>28.500.000,00</b>    | <b>6.927.931,53</b> | <b>24.31 %</b> | <b>28.518.517,40</b> | <b>100.06 %</b> | <b>-18.517,40</b>  |
| <b>RECEITAS CORRENTES</b>                          | <b>27.704.000,00</b> | <b>27.704.000,00</b>    | <b>6.194.632,48</b> | <b>22.36 %</b> | <b>27.038.133,19</b> | <b>97.60 %</b>  | <b>665.866,81</b>  |
| RECEITA TRIBUTARIA                                 | 735.000,00           | 735.000,00              | 233.421,73          | 31.76 %        | 956.650,10           | 130.16 %        | -221.650,10        |
| IMPOSTOS   | 715.000,00           | 715.000,00              | 230.775,73          | 32.28 %        | 934.987,83           | 130.77 %        | -219.987,83        |
| TAXAS  | 20.000,00            | 20.000,00               | 2.646,00            | 13.23 %        | 21.662,27            | 108.31 %        | -1.662,27          |
| RECEITA PATRIMONIAL                                | 65.000,00            | 65.000,00               | 5.533,95            | 8.51 %         | 37.637,13            | 57.90 %         | 27.362,87          |
| RECEITAS DE VALORES MOBILIARIOS                    | 65.000,00            | 65.000,00               | 5.533,95            | 8.51 %         | 37.637,13            | 57.90 %         | 27.362,87          |
| TRANSFERENCIAS CORRENTES                           | 26.887.800,00        | 26.887.800,00           | 5.952.079,14        | 22.14 %        | 26.020.752,21        | 96.78 %         | 867.047,79         |
| TRANSFERÊNCIAS DA UNIÃO E DE SUAS ENTIDADES        | 14.588.800,00        | 14.588.800,00           | 3.756.339,16        | 25.75 %        | 14.357.159,63        | 98.41 %         | 231.640,37         |
| TRANSFERENCIAS INTERGOVERNAMENTAIS                 | 3.299.000,00         | 3.299.000,00            | 789.949,90          | 23.95 %        | 3.919.645,50         | 118.81 %        | -620.645,50        |
| TRANSFERÊNCIAS DE OUTRAS INSTITUIÇÕES PÚBLICAS     | 9.000.000,00         | 9.000.000,00            | 1.405.790,08        | 15.62 %        | 7.743.947,08         | 86.04 %         | 1.256.052,92       |
| OUTRAS RECEITAS CORRENTES                          | 16.200,00            | 16.200,00               | 3.597,66            | 22.21 %        | 23.093,75            | 142.55 %        | -6.893,75          |
| INDENIZAÇÕES E RESTITUIÇÕES                        | 16.200,00            | 16.200,00               | 0,00                | 0.00 %         | 0,00                 | 0.00 %          | 16.200,00          |
| RECEITAS DIVERSAS                                  | 0,00                 | 0,00                    | 3.597,66            | 100 %          | 23.093,75            | 100 %           | -23.093,75         |
| <b>RECEITAS DE CAPITAL</b>                         | <b>796.000,00</b>    | <b>796.000,00</b>       | <b>733.299,05</b>   | <b>92.12 %</b> | <b>1.480.384,21</b>  | <b>185.98 %</b> | <b>-684.384,21</b> |
| TRANSFERENCIAS DE CAPITAL                          | 796.000,00           | 796.000,00              | 733.299,05          | 92.12 %        | 1.480.384,21         | 185.98 %        | -684.384,21        |
| TRANSFERÊNCIAS DA UNIÃO E DE SUAS ENTIDADES        | 651.000,00           | 651.000,00              | 733.299,05          | 112.64 %       | 1.480.384,21         | 227.40 %        | -829.384,21        |
| TRANSFERENCIA INTERGOVERNAMENTAIS                  | 145.000,00           | 145.000,00              | 0,00                | 0.00 %         | 0,00                 | 0.00 %          | 145.000,00         |
| <b>RECEITAS (INTRA-ORÇAMENTÁRIAS) (II)</b>         | <b>0,00</b>          | <b>0,00</b>             | <b>0,00</b>         | <b>0 %</b>     | <b>0,00</b>          | <b>0 %</b>      | <b>0,00</b>        |
| <b>SUBTOTAL DAS RECEITAS (III) = (I + II)</b>      | <b>28.500.000,00</b> | <b>28.500.000,00</b>    | <b>6.927.931,53</b> | <b>24.31 %</b> | <b>28.518.517,40</b> | <b>100.06 %</b> | <b>-18.517,40</b>  |
| <b>OPERAÇÕES DE CRÉDITO / REFINANCIAMENTO (IV)</b> | <b>0,00</b>          | <b>0,00</b>             | <b>0,00</b>         | <b>0 %</b>     | <b>0,00</b>          | <b>0 %</b>      | <b>0,00</b>        |
| Operações de Crédito - Mercado Interno             | 0,00                 | 0,00                    | 0,00                | 0 %            | 0,00                 | 0 %             | 0,00               |



MUNICÍPIO DE GARARU  
PRAÇA PREFEITO NELSON RESENDE DE ALBUQUERQUE, SN, CENTRO  
CEP: 49.830-000  
CNPJ: 13.112.669/0001-17

RELATÓRIO RESUMIDO DA EXECUÇÃO ORÇAMENTÁRIA - CONSOLIDADO  
**BALANÇO ORÇAMENTÁRIO**  
ORÇAMENTO FISCAL E DA SEGURIDADE SOCIAL  
**6º BIMESTRE DE 2019**

RREO - Anexo 1 (LRF, Art. 52, inciso I, alíneas "a" e "b" do inciso II e §1º)

| RECEITAS  | PREVISÃO INICIAL     | PREVISÃO ATUALIZADA (A) | RECEITAS REALIZADAS |                |                      |                 | SALDO (A-C)       |
|---|----------------------|-------------------------|---------------------|----------------|----------------------|-----------------|-------------------|
|   |                      |                         | No Bimestre (B)     | % (B/A)        | Até o Bimestre (C)   | % (C/A)         |                   |
| Mobiliária  | 0,00                 | 0,00                    | 0,00                | 0 %            | 0,00                 | 0 %             | 0,00              |
| Contratual  | 0,00                 | 0,00                    | 0,00                | 0 %            | 0,00                 | 0 %             | 0,00              |
| Operações de Crédito - Mercado Externo                  | 0,00                 | 0,00                    | 0,00                | 0 %            | 0,00                 | 0 %             | 0,00              |
| Mobiliária  | 0,00                 | 0,00                    | 0,00                | 0 %            | 0,00                 | 0 %             | 0,00              |
| Contratual  | 0,00                 | 0,00                    | 0,00                | 0 %            | 0,00                 | 0 %             | 0,00              |
| <b>SUBTOTAL COM REFINANCIAMENTO (V) = (III + IV)</b>    | <b>28.500.000,00</b> | <b>28.500.000,00</b>    | <b>6.927.931,53</b> | <b>24.31 %</b> | <b>28.518.517,40</b> | <b>100.06 %</b> | <b>-18.517,40</b> |
| DÉFICIT (VI)  |                      |                         |                     |                | 191.562,14           |                 |                   |
| <b>TOTAL (VII) = (V + VI)</b>                           | <b>28.500.000,00</b> | <b>28.850.000,00</b>    | <b>6.927.931,53</b> |                | <b>28.710.079,54</b> |                 | <b>-18.517,40</b> |
| SALDOS DE EXERCÍCIOS ANTERIORES                         | 0,00                 | 0,00                    |                     |                | 0,00                 |                 |                   |
| Recursos Arrecadados em Exercícios Anteriores - RPPS    | 0,00                 | 0,00                    |                     |                |                      |                 |                   |
| Superávit Financeiro Utilizado para Créditos Adicionais | 0,00                 | 0,00                    |                     |                | 0,00                 |                 |                   |

| DESPESAS  | DOTAÇÃO INICIAL (D)  | DOTAÇÃO ATUALIZADA (E) | DESPESA EMPENHADA |                      | SALDO G = (E-F)   | DESPESA LIQUIDADADA |                      | SALDO I = (E-H)   | DESPESAS PAGAS ATÉ O BIMESTRE (J) | INSCRITAS EM RESTOS A PAGAR NÃO PROCESSADOS (K) |
|---|----------------------|------------------------|-------------------|----------------------|-------------------|---------------------|----------------------|-------------------|-----------------------------------|---|
|   |                      |                        | No Bimestre       | Até o Bimestre (F)   |                   | No Bimestre         | Até o Bimestre (H)   |                   |                                   |   |
| <b>DESPESAS (EXCETO INTRA-ORÇAMENTÁRIAS) (VIII)</b> | <b>28.500.000,00</b> | <b>28.850.000,00</b>   | <b>303.335,33</b> | <b>28.710.079,54</b> | <b>139.920,46</b> | <b>3.489.691,77</b> | <b>28.605.491,52</b> | <b>244.508,48</b> | <b>28.086.809,72</b>              | <b>104.588,02</b>                               |
| <b>DESPESAS CORRENTES</b>                           | 26.469.400,00        | 27.186.195,27          | 266.149,10        | 27.167.875,66        | 18.319,61         | 3.395.367,91        | 27.063.537,64        | 122.657,63        | 26.544.855,84                     | 104.338,02                                      |
| PESSOAL E ENCARGOS SOCIAIS                          | 18.913.520,00        | 19.897.332,29          | -7.054,67         | 19.896.485,84        | 846,45            | 2.419.160,34        | 19.868.997,70        | 28.334,59         | 19.812.167,91                     | 27.488,14                                       |
| JUROS E ENCARGOS DA DIVIDA                          | 1.000,00             | 0,00                   | 0,00              | 0,00                 | 0,00              | 0,00                | 0,00                 | 0,00              | 0,00                              | 0,00  |
| OUTRAS DESPESAS CORRENTES                           | 7.554.880,00         | 7.288.862,98           | 273.203,77        | 7.271.389,82         | 17.473,16         | 976.207,57          | 7.194.539,94         | 94.323,04         | 6.732.687,93                      | 76.849,88                                       |
| <b>DESPESAS DE CAPITAL</b>                          | 1.893.000,00         | 1.542.204,73           | 37.186,23         | 1.542.203,88         | 0,85              | 94.323,86           | 1.541.953,88         | 250,85            | 1.541.953,88                      | 250,00  |



MUNICÍPIO DE GARARU  
 PRAÇA PREFEITO NELSON RESENDE DE ALBUQUERQUE, SN, CENTRO  
 CEP: 49.830-000  
 CNPJ: 13.112.669/0001-17

RELATÓRIO RESUMIDO DA EXECUÇÃO ORÇAMENTÁRIA - CONSOLIDADO  
**BALANÇO ORÇAMENTÁRIO**  
 ORÇAMENTO FISCAL E DA SEGURIDADE SOCIAL  
**6º BIMESTRE DE 2019**

RREO - Anexo 1 (LRF, Art. 52, inciso I, alíneas "a" e "b" do inciso II e §1º)

| DESPESAS  | DOTAÇÃO INICIAL (D)  | DOTAÇÃO ATUALIZADA (E) | DESPESA EMPENHADA |                      | SALDO G = (E-F)   | DESPESA LIQUIDADADA |                      | SALDO I =(E-H)    | DESPESAS PAGAS ATÉ O BIMESTRE (J) | INSCRITAS EM RESTOS A PAGAR NÃO PROCESSADOS (K) |
|---|----------------------|------------------------|-------------------|----------------------|-------------------|---------------------|----------------------|-------------------|-----------------------------------|---|
|   |                      |                        | No Bimestre       | Até o Bimestre (F)   |                   | No Bimestre         | Até o Bimestre (H)   |                   |                                   |   |
| INVESTIMENTOS                                       | 1.306.000,00         | 1.309.711,50           | 34.693,00         | 1.309.710,65         | 0,85              | 54.985,26           | 1.309.460,65         | 250,85            | 1.309.460,65                      | 250,00  |
| INVERSOES FINANCEIRAS                               | 56.000,00            | 0,00                   | 0,00              | 0,00                 | 0,00              | 0,00                | 0,00                 | 0,00              | 0,00                              | 0,00  |
| AMORTIZACAO DA DIVIDA                               | 531.000,00           | 232.493,23             | 2.493,23          | 232.493,23           | 0,00              | 39.338,60           | 232.493,23           | 0,00              | 232.493,23                        | 0,00  |
| RESERVA DE CONTIGENCIA                              | 137.600,00           | 121.600,00             | 0,00              | 0,00                 | 121.600,00        | 0,00                | 0,00                 | 121.600,00        | 0,00                              | 0,00  |
| OUTRAS DEDUÇÕES                                     | 137.600,00           | 121.600,00             | 0,00              | 0,00                 | 121.600,00        | 0,00                | 0,00                 | 121.600,00        | 0,00                              | 0,00  |
| <b>DESPESAS (INTRA-ORÇAMENTÁRIAS) (IX)</b>          | <b>0,00</b>          | <b>0,00</b>            | <b>0,00</b>       | <b>0,00</b>          | <b>0,00</b>       | <b>0,00</b>         | <b>0,00</b>          | <b>0,00</b>       | <b>0,00</b>                       | <b>0,00</b>                                     |
| <b>SUBTOTAL DAS DESPESAS (X) = (VIII + IX)</b>      | <b>28.500.000,00</b> | <b>28.850.000,00</b>   | <b>303.335,33</b> | <b>28.710.079,54</b> | <b>139.920,46</b> | <b>3.489.691,77</b> | <b>28.605.491,52</b> | <b>244.508,48</b> | <b>28.086.809,72</b>              | <b>104.588,02</b>                               |
| <b>AMORTIZAÇÃO DA DÍV. / REFINANCIAMENTO (XI)</b>   | <b>0,00</b>          | <b>0,00</b>            | <b>0,00</b>       | <b>0,00</b>          | <b>0,00</b>       | <b>0,00</b>         | <b>0,00</b>          | <b>0,00</b>       | <b>0,00</b>                       | <b>0,00</b>                                     |
| Amortização da Dívida Interna                       | 0,00                 | 0,00                   | 0,00              | 0,00                 | 0,00              | 0,00                | 0,00                 | 0,00              | 0,00                              | 0,00  |
| Dívida Mobiliária                                   | 0,00                 | 0,00                   | 0,00              | 0,00                 | 0,00              | 0,00                | 0,00                 | 0,00              | 0,00                              | 0,00  |
| Outras Dívidas                                      | 0,00                 | 0,00                   | 0,00              | 0,00                 | 0,00              | 0,00                | 0,00                 | 0,00              | 0,00                              | 0,00  |
| Amortização da Dívida Externa                       | 0,00                 | 0,00                   | 0,00              | 0,00                 | 0,00              | 0,00                | 0,00                 | 0,00              | 0,00                              | 0,00  |
| Dívida Mobiliária                                   | 0,00                 | 0,00                   | 0,00              | 0,00                 | 0,00              | 0,00                | 0,00                 | 0,00              | 0,00                              | 0,00  |
| Outras Dívidas                                      | 0,00                 | 0,00                   | 0,00              | 0,00                 | 0,00              | 0,00                | 0,00                 | 0,00              | 0,00                              | 0,00  |
| <b>SUBTOTAL C/ REFINANCIAMENTO (XII) = (X + XI)</b> | <b>28.500.000,00</b> | <b>28.850.000,00</b>   | <b>303.335,33</b> | <b>28.710.079,54</b> | <b>139.920,46</b> | <b>3.489.691,77</b> | <b>28.605.491,52</b> | <b>244.508,48</b> | <b>28.086.809,72</b>              | <b>104.588,02</b>                               |
| <b>SUPERÁVIT (XIII)</b>                             |                      |                        |                   | 0,00                 |                   |                     | 0,00                 |                   | <b>431.707,68</b>                 |   |
| <b>TOTAL (XIV) = (XII + XIII)</b>                   | <b>28.500.000,00</b> | <b>28.850.000,00</b>   | <b>303.335,33</b> | <b>28.710.079,54</b> | <b>139.920,46</b> | <b>3.489.691,77</b> | <b>28.605.491,52</b> | <b>244.508,48</b> | <b>28.518.517,40</b>              | <b>104.588,02</b>                               |
| <b>RESERVA DO RPPS</b>                              | <b>0,00</b>          | <b>0,00</b>            |                   |                      | <b>0,00</b>       |                     |                      | <b>0,00</b>       |                                   |   |



MUNICÍPIO DE GARARU  
PRAÇA PREFEITO NELSON RESENDE DE ALBUQUERQUE, SN, CENTRO  
CEP: 49.830-000  
CNPJ: 13.112.669/0001-17

RELATÓRIO RESUMIDO DA EXECUÇÃO ORÇAMENTÁRIA - CONSOLIDADO  
**BALANÇO ORÇAMENTÁRIO**  
ORÇAMENTO FISCAL E DA SEGURIDADE SOCIAL  
**6º BIMESTRE DE 2019**

RREO - Anexo 1 (LRF, Art. 52, inciso I, alíneas "a" e "b" do inciso II e §1º)

Obs: As receitas correntes estão lançadas pelo valor líquido das deduções.

Manual de Demonstrativos Fiscais - 8ª edição - pág. 142.

ELIZABETH FREIRE SANTOS DE OLIVEIRA  
PREFEITA MUNICIPAL

JOSÉ JUCIVALDO ALVES SANTANA  
SECRETÁRIO DE FINANÇAS

ELISANDRA FELIX DE SANTANA  
SECRETÁRIA DE ADMINISTRAÇÃO

TATYANA DE SOUSA CRUZ  
CONTADORA CRC/SE Nº7.798



MUNICÍPIO DE GARARU  
PRAÇA PREFEITO NELSON RESENDE DE ALBUQUERQUE, SN, CENTRO  
CEP: 49.830-000  
CNPJ: 13.112.669/0001-17

RELATÓRIO RESUMIDO DA EXECUÇÃO ORÇAMENTÁRIA - CONSOLIDADO  
DEMONSTRATIVO DA EXECUÇÃO DAS DESPESAS POR FUNÇÃO E SUBFUNÇÃO  
ORÇAMENTO FISCAL E DA SEGURIDADE SOCIAL  
6º BIMESTRE DE 2019

LRF, Art 52, inciso II, alínea "c" - Anexo II

Em Reais

| FUNÇÃO/SUBFUNÇÃO                                 | DOTAÇÃO INICIAL      | DOTAÇÃO ATUALIZADA (A) | DESPESA EMPENHADA  |                      |               | SALDO (C) = (A - B) | DESPESA LIQUIDADADA |                      |               | SALDO (E) = (A - D) | INSCRITAS EM RESTOS A PAGAR NÃO PROCESSADOS (F) |
|--|----------------------|------------------------|--------------------|----------------------|---------------|---------------------|---------------------|----------------------|---------------|---------------------|---|
|  |                      |                        | No Bimestre        | Até o Bimestre (B)   | %             |                     | No Bimestre         | Até o Bimestre (D)   | %             |                     |   |
| <b>DESPESAS (EXCETO INTRA-ORÇAMENTÁRIAS) (I)</b> | <b>28.500.000,00</b> | <b>28.850.000,00</b>   | <b>303.335,33</b>  | <b>28.710.079,54</b> | <b>100,00</b> | <b>139.920,46</b>   | <b>3.489.691,77</b> | <b>28.605.491,52</b> | <b>100,00</b> | <b>244.508,48</b>   | <b>-104.588,02</b>                              |
| <b>LEGISLATIVA</b>                               | <b>1.250.000,00</b>  | <b>1.116.062,82</b>    | <b>24.605,67</b>   | <b>1.101.733,82</b>  | <b>3,84</b>   | <b>14.329,00</b>    | <b>186.360,34</b>   | <b>1.096.233,82</b>  | <b>3,83</b>   | <b>19.829,00</b>    | <b>-5.500,00</b>                                |
| ACAO LEGISLATIVA                                 | 1.250.000,00         | 1.116.062,82           | 24.605,67          | 1.101.733,82         | 3,84          | 14.329,00           | 186.360,34          | 1.096.233,82         | 3,83          | 19.829,00           | -5.500,00                                       |
| <b>JUDICIARIA</b>                                | <b>992.000,00</b>    | <b>469.941,59</b>      | <b>-16.205,51</b>  | <b>469.941,58</b>    | <b>1,64</b>   | <b>0,01</b>         | <b>36.053,46</b>    | <b>469.941,58</b>    | <b>1,64</b>   | <b>0,01</b>         | <b>0,00</b>                                     |
| ACAO JUDICIARIA                                  | 992.000,00           | 469.941,59             | -16.205,51         | 469.941,58           | 1,64          | 0,01                | 36.053,46           | 469.941,58           | 1,64          | 0,01                | 0,00  |
| <b>ADMINISTRACAO</b>                             | <b>3.638.000,00</b>  | <b>3.485.581,32</b>    | <b>-295.539,87</b> | <b>3.485.560,08</b>  | <b>12,14</b>  | <b>21,24</b>        | <b>52.103,38</b>    | <b>3.453.900,14</b>  | <b>12,07</b>  | <b>31.681,18</b>    | <b>-31.659,94</b>                               |
| ADMINISTRAÇÃO GERAL                              | 2.615.000,00         | 2.573.848,09           | -347.408,14        | 2.573.835,97         | 8,96          | 12,12               | -109.833,12         | 2.542.176,03         | 8,89          | 31.672,06           | -31.659,94                                      |
| ADMINISTRACAO FINANCEIRA                         | 811.000,00           | 593.074,02             | -26.294,86         | 593.066,98           | 2,07          | 7,04                | 83.005,23           | 593.066,98           | 2,07          | 7,04                | 0,00  |
| CONTROLE INTERNO                                 | 176.000,00           | 294.607,21             | 78.163,21          | 294.605,21           | 1,03          | 2,00                | 78.931,27           | 294.605,21           | 1,03          | 2,00                | 0,00  |
| FORMACAO DE RECURSOS HUMANOS                     | 5.000,00             | 0,00                   | 0,00               | 0,00                 | 0,00          | 0,00                | 0,00                | 0,00                 | 0,00          | 0,00                | 0,00  |
| COMUNICACAO SOCIAL                               | 31.000,00            | 24.052,00              | -0,08              | 24.051,92            | 0,08          | 0,08                | 0,00                | 24.051,92            | 0,08          | 0,08                | 0,00  |
| <b>ASSISTENCIA SOCIAL</b>                        | <b>1.320.000,00</b>  | <b>1.242.366,95</b>    | <b>-63.742,59</b>  | <b>1.241.821,80</b>  | <b>4,33</b>   | <b>545,15</b>       | <b>273.950,04</b>   | <b>1.234.771,82</b>  | <b>4,32</b>   | <b>7.595,13</b>     | <b>-7.049,98</b>                                |
| ASSISTENCIA AO IDOSO                             | 7.000,00             | 0,00                   | 0,00               | 0,00                 | 0,00          | 0,00                | 0,00                | 0,00                 | 0,00          | 0,00                | 0,00  |
| ASSISTENCIA A CRIANCA E AO ADOLESCENTE           | 59.000,00            | 99.303,45              | 4.240,86           | 99.276,66            | 0,35          | 26,79               | 21.578,32           | 99.276,66            | 0,35          | 26,79               | 0,00  |
| ASSISTENCIA COMUNITARIA                          | 1.254.000,00         | 1.143.063,50           | -67.983,45         | 1.142.545,14         | 3,98          | 518,36              | 252.371,72          | 1.135.495,16         | 3,97          | 7.568,34            | -7.049,98                                       |
| <b>SAUDE</b>                                     | <b>6.529.880,00</b>  | <b>6.468.014,17</b>    | <b>46.881,63</b>   | <b>6.464.760,42</b>  | <b>22,52</b>  | <b>3.253,75</b>     | <b>693.683,24</b>   | <b>6.414.966,69</b>  | <b>22,43</b>  | <b>53.047,48</b>    | <b>-49.793,73</b>                               |
| ATENCAO BASICA                                   | 5.807.880,00         | 5.797.595,81           | 36.053,70          | 5.794.342,06         | 20,18         | 3.253,75            | 620.312,69          | 5.768.249,80         | 20,16         | 29.346,01           | -26.092,26                                      |
| ASSISTENCIA HOSPITALAR E AMBULATORIAL            | 300.000,00           | 366.663,00             | 6.378,27           | 366.663,00           | 1,28          | 0,00                | 38.356,84           | 354.966,09           | 1,24          | 11.696,91           | -11.696,91                                      |
| VIGILANCIA EPIDEMIOLOGICA                        | 422.000,00           | 303.755,36             | 4.449,66           | 303.755,36           | 1,06          | 0,00                | 35.013,71           | 291.750,80           | 1,02          | 12.004,56           | -12.004,56                                      |
| <b>EDUCACAO</b>                                  | <b>11.979.520,00</b> | <b>13.410.277,18</b>   | <b>589.210,61</b>  | <b>13.410.182,40</b> | <b>46,71</b>  | <b>94,78</b>        | <b>2.025.168,72</b> | <b>13.405.723,03</b> | <b>46,86</b>  | <b>4.554,15</b>     | <b>-4.459,37</b>                                |
| ENSINO FUNDAMENTAL                               | 11.804.520,00        | 13.122.780,44          | 582.094,14         | 13.122.685,70        | 45,71         | 94,74               | 2.008.258,14        | 13.118.226,33        | 45,86         | 4.554,11            | -4.459,37                                       |
| EDUCACAO INFANTIL                                | 129.000,00           | 239.861,79             | 3.800,42           | 239.861,75           | 0,84          | 0,04                | 8.421,08            | 239.861,75           | 0,84          | 0,04                | 0,00  |
| EDUCACAO DE JOVENS E ADULTOS                     | 46.000,00            | 47.634,95              | 3.316,05           | 47.634,95            | 0,17          | 0,00                | 8.489,50            | 47.634,95            | 0,17          | 0,00                | 0,00  |
| <b>CULTURA</b>                                   | <b>54.000,00</b>     | <b>10.000,00</b>       | <b>0,00</b>        | <b>10.000,00</b>     | <b>0,03</b>   | <b>0,00</b>         | <b>0,00</b>         | <b>5.000,00</b>      | <b>0,02</b>   | <b>5.000,00</b>     | <b>-5.000,00</b>                                |
| PATRIMONIO HISTORICO, ARTISTICO,E ARQUEOLOGICO   | 5.000,00             | 0,00                   | 0,00               | 0,00                 | 0,00          | 0,00                | 0,00                | 0,00                 | 0,00          | 0,00                | 0,00  |
| DIFUSAO CULTURAL                                 | 49.000,00            | 10.000,00              | 0,00               | 10.000,00            | 0,03          | 0,00                | 0,00                | 5.000,00             | 0,02          | 5.000,00            | -5.000,00                                       |
| <b>URBANISMO</b>                                 | <b>1.310.000,00</b>  | <b>1.385.969,59</b>    | <b>-15.333,92</b>  | <b>1.385.893,11</b>  | <b>4,83</b>   | <b>76,48</b>        | <b>117.327,49</b>   | <b>1.385.893,11</b>  | <b>4,84</b>   | <b>76,48</b>        | <b>0,00</b>                                     |
| INFRA-ESTRUTURA URBANA                           | 180.000,00           | 141.618,70             | -2.354,12          | 141.618,68           | 0,49          | 0,02                | 12.795,88           | 141.618,68           | 0,50          | 0,02                | 0,00  |
| SERVICOS URBANOS                                 | 1.130.000,00         | 1.244.350,89           | -12.979,80         | 1.244.274,43         | 4,33          | 76,46               | 104.531,61          | 1.244.274,43         | 4,35          | 76,46               | 0,00  |
| <b>SANEAMENTO</b>                                | <b>9.000,00</b>      | <b>0,00</b>            | <b>0,00</b>        | <b>0,00</b>          | <b>0,00</b>   | <b>0,00</b>         | <b>0,00</b>         | <b>0,00</b>          | <b>0,00</b>   | <b>0,00</b>         | <b>0,00</b>                                     |
| SANEAMENTO BASICO RURAL                          | 7.000,00             | 0,00                   | 0,00               | 0,00                 | 0,00          | 0,00                | 0,00                | 0,00                 | 0,00          | 0,00                | 0,00  |
| SANEAMENTO BASICO URBANO                         | 2.000,00             | 0,00                   | 0,00               | 0,00                 | 0,00          | 0,00                | 0,00                | 0,00                 | 0,00          | 0,00                | 0,00  |
| <b>AGRICULTURA</b>                               | <b>722.500,00</b>    | <b>467.417,17</b>      | <b>9.751,22</b>    | <b>467.417,14</b>    | <b>1,63</b>   | <b>0,03</b>         | <b>44.208,28</b>    | <b>467.417,14</b>    | <b>1,63</b>   | <b>0,03</b>         | <b>0,00</b>                                     |
| ABASTECIMENTO                                    | 140.000,00           | 0,00                   | 0,00               | 0,00                 | 0,00          | 0,00                | 0,00                | 0,00                 | 0,00          | 0,00                | 0,00  |
| IRRIGACAO  | 532.000,00           | 467.417,17             | 9.751,22           | 467.417,14           | 1,63          | 0,03                | 44.208,28           | 467.417,14           | 1,63          | 0,03                | 0,00  |
| PROMOCAO DA PRODUCAO AGROPECUARIA                | 50.500,00            | 0,00                   | 0,00               | 0,00                 | 0,00          | 0,00                | 0,00                | 0,00                 | 0,00          | 0,00                | 0,00  |
| <b>COMERCIO E SERVICOS</b>                       | <b>91.000,00</b>     | <b>0,00</b>            | <b>0,00</b>        | <b>0,00</b>          | <b>0,00</b>   | <b>0,00</b>         | <b>0,00</b>         | <b>0,00</b>          | <b>0,00</b>   | <b>0,00</b>         | <b>0,00</b>                                     |
| TURISMO  | 91.000,00            | 0,00                   | 0,00               | 0,00                 | 0,00          | 0,00                | 0,00                | 0,00                 | 0,00          | 0,00                | 0,00  |
| <b>TRANSPORTE</b>                                | <b>146.000,00</b>    | <b>343.780,62</b>      | <b>43.916,89</b>   | <b>343.780,62</b>    | <b>1,20</b>   | <b>0,00</b>         | <b>49.415,85</b>    | <b>343.780,62</b>    | <b>1,20</b>   | <b>0,00</b>         | <b>0,00</b>                                     |




MUNICÍPIO DE GARARU  
 PRAÇA PREFEITO NELSON RESENDE DE ALBUQUERQUE, SN, CENTRO  
 CEP: 49.830-000  
 CNPJ: 13.112.669/0001-17


RELATÓRIO RESUMIDO DA EXECUÇÃO ORÇAMENTÁRIA - CONSOLIDADO  
**DEMONSTRATIVO DA EXECUÇÃO DAS DESPESAS POR FUNÇÃO E SUBFUNÇÃO**  
 ORÇAMENTO FISCAL E DA SEGURIDADE SOCIAL  
**6º BIMESTRE DE 2019**

LRF , Art 52, inciso II, alinea "c" - Anexo II

Em Reais

| FUNÇÃO/SUBFUNÇÃO                              | DOTAÇÃO INICIAL      | DOTAÇÃO ATUALIZADA (A) | DESPESA EMPENHADA |                      |               | SALDO (C) = (A - B) | DESPESA LIQUIDADADA |                      |               | SALDO (E) = (A - D) | INSCRITAS EM RESTOS A PAGAR NÃO PROCESSADOS (F) |
|---|----------------------|------------------------|-------------------|----------------------|---------------|---------------------|---------------------|----------------------|---------------|---------------------|---|
|   |                      |                        | No Bimestre       | Até o Bimestre (B)   | %             |                     | No Bimestre         | Até o Bimestre (D)   | %             |                     |   |
| TRANSPORTE RODOVIARIO                         | 146.000,00           | 343.780,62             | 43.916,89         | 343.780,62           | 1.20          | 0,00                | 49.415,85           | 343.780,62           | 1.20          | 0,00                | 0,00  |
| <b>DESPORTO E LAZER</b>                       | <b>320.500,00</b>    | <b>328.988,59</b>      | <b>-20.208,80</b> | <b>328.988,57</b>    | <b>1.15</b>   | <b>0,02</b>         | <b>11.420,97</b>    | <b>327.863,57</b>    | <b>1.15</b>   | <b>1.125,02</b>     | <b>-1.125,00</b>                                |
| DESPORTO COMUNITARIO                          | 282.500,00           | 328.988,59             | -20.208,80        | 328.988,57           | 1.15          | 0,02                | 11.420,97           | 327.863,57           | 1.15          | 1.125,02            | -1.125,00                                       |
| LAZER   | 38.000,00            | 0,00                   | 0,00              | 0,00                 | 0,00          | 0,00                | 0,00                | 0,00                 | 0,00          | 0,00                | 0,00  |
| RESERVA DE CONTINGENCIA                       | 137.600,00           | 121.600,00             | 0,00              | 0,00                 | 0,00          | 121.600,00          | 0,00                | 0,00                 | 0,00          | 121.600,00          | 0,00  |
| RESERVA DE CONTINGENCIA                       | 137.600,00           | 121.600,00             | 0,00              | 0,00                 | 0,00          | 121.600,00          | 0,00                | 0,00                 | 0,00          | 121.600,00          | 0,00  |
| <b>DESPESAS (INTRA-ORÇAMENTÁRIAS)</b><br>(II) |                      |                        |                   |                      |               |                     |                     |                      |               |                     |   |
| <b>TOTAL (III) = (I + II)</b>                 | <b>28.500.000,00</b> | <b>28.850.000,00</b>   | <b>303.335,33</b> | <b>28.710.079,54</b> | <b>100,00</b> | <b>139.920,46</b>   | <b>3.489.691,77</b> | <b>28.605.491,52</b> | <b>100,00</b> | <b>244.508,48</b>   | <b>-104.588,02</b>                              |

  
 ELIZABETH FREIRE SANTOS DE OLIVEIRA  
 PREFEITA MUNICIPAL

  
 JOSÉ JUCIVALDO ALVES SANTANA  
 SECRETÁRIO DE FINANÇAS

  
 ELISANDRA FELIX DE SANTANA  
 SECRETÁRIA DE ADMINISTRAÇÃO

  
 TATYANA DE SOUSA CRUZ  
 CONTADORA CRC/SE Nº7.798





MUNICÍPIO DE GARARU  
 PRAÇA PREFEITO NELSON RESENDE DE ALBUQUERQUE, SN, CENTRO  
 CEP: 49.830-000  
 CNPJ: 13.112.669/0001-17

RELATÓRIO RESUMIDO DA EXECUÇÃO ORÇAMENTÁRIA - CONSOLIDADO  
**DEMONSTRATIVO DA RECEITA CORRENTE LÍQUIDA**  
**6º BIMESTRE DE 2019**

RREO - Anexo III (LRF, Art. 53, inciso I)

Em Reais

| ESPECIFICAÇÃO                                    | JAN/2019            | FEV/2019            | MAR/2019            | ABR/2019            | MAI/2019            | JUN/2019            | JUL/2019            | AGO/2019            | SET/2019            | OUT/2019            | NOV/2019            | DEZ/2019            | TOTAL<br>(ÚLTIMOS 12<br>MESES) | PREVISÃO P/<br>O EXERCÍCIO |
|--|---------------------|---------------------|---------------------|---------------------|---------------------|---------------------|---------------------|---------------------|---------------------|---------------------|---------------------|---------------------|--------------------------------|----------------------------|
| <b>RECEITAS CORRENTES (I)</b>                    | <b>2.453.261,49</b> | <b>2.540.370,53</b> | <b>2.309.886,10</b> | <b>2.202.424,40</b> | <b>2.458.295,02</b> | <b>2.083.182,53</b> | <b>2.927.443,52</b> | <b>2.156.153,90</b> | <b>2.044.965,99</b> | <b>2.054.989,75</b> | <b>2.595.371,85</b> | <b>4.166.922,26</b> | <b>29.993.267,34</b>           | <b>30.716.200,00</b>       |
| <b>Receita Tributária</b>                        | 108.356,57          | 83.732,61           | 97.019,52           | 57.879,26           | 67.119,37           | 49.144,59           | 40.166,56           | 79.626,16           | 77.135,12           | 63.048,61           | 60.464,56           | 172.957,17          | 956.650,10                     | 735.000,00                 |
| IPTU   | 1.960,00            | 1.398,00            | 8.420,40            | 660,00              | 1.020,00            | 0,00                | 70,00               | 0,00                | 900,00              | 904,00              | 1.401,60            | 7.302,31            | 24.036,31                      | 15.000,00                  |
| ISS  | 21.735,83           | 14.649,67           | 28.555,77           | 27.616,99           | 18.447,93           | 18.263,92           | 18.094,39           | 25.610,39           | 18.700,21           | 25.002,99           | 17.104,05           | 51.391,30           | 285.173,44                     | 240.000,00                 |
| ITBI   | 0,00                | 0,00                | 2.802,00            | 2.344,00            | 6.801,60            | 0,00                | 6.900,00            | 2.740,00            | 5.000,00            | 3.700,00            | 8.360,00            | 9.381,00            | 48.028,60                      | 30.000,00                  |
| IRRF   | 81.217,36           | 64.678,35           | 55.804,91           | 25.587,02           | 38.935,64           | 29.593,67           | 13.083,38           | 49.837,81           | 51.504,91           | 31.670,96           | 32.322,91           | 103.512,56          | 577.749,48                     | 430.000,00                 |
| Outras Receitas Tributárias                      | 3.443,38            | 3.006,59            | 1.436,44            | 1.671,25            | 1.914,20            | 1.287,00            | 2.018,79            | 1.437,96            | 1.030,00            | 1.770,66            | 1.276,00            | 1.370,00            | 21.662,27                      | 20.000,00                  |
| Receita de Contribuições                         | 0,00                | 0,00                | 0,00                | 0,00                | 0,00                | 0,00                | 0,00                | 0,00                | 0,00                | 0,00                | 0,00                | 0,00                | 0,00                           | 0,00                       |
| Receita Patrimonial                              | 4.759,78            | 3.974,13            | 3.418,09            | 2.821,62            | 2.457,80            | 2.261,97            | 3.202,80            | 3.166,94            | 2.916,13            | 3.123,92            | 2.359,41            | 3.174,54            | 37.637,13                      | 65.000,00                  |
| Receita Agropecuária                             | 0,00                | 0,00                | 0,00                | 0,00                | 0,00                | 0,00                | 0,00                | 0,00                | 0,00                | 0,00                | 0,00                | 0,00                | 0,00                           | 0,00                       |
| Receita Industrial                               | 0,00                | 0,00                | 0,00                | 0,00                | 0,00                | 0,00                | 0,00                | 0,00                | 0,00                | 0,00                | 0,00                | 0,00                | 0,00                           | 0,00                       |
| Receita de Serviços                              | 0,00                | 0,00                | 0,00                | 0,00                | 0,00                | 0,00                | 0,00                | 0,00                | 0,00                | 0,00                | 0,00                | 0,00                | 0,00                           | 0,00                       |
| <b>Transferências Correntes</b>                  | <b>2.337.632,79</b> | <b>2.451.789,96</b> | <b>2.207.007,72</b> | <b>2.139.854,13</b> | <b>2.387.297,56</b> | <b>2.028.811,19</b> | <b>2.883.666,79</b> | <b>2.071.866,11</b> | <b>1.961.886,39</b> | <b>1.986.332,95</b> | <b>2.531.517,74</b> | <b>3.988.223,03</b> | <b>28.975.886,36</b>           | <b>29.900.000,00</b>       |
| Cota-Parte do FPM                                | 1.089.221,09        | 1.196.444,14        | 895.829,27          | 873.980,06          | 1.121.601,12        | 883.482,74          | 1.208.159,34        | 881.873,95          | 784.997,86          | 722.692,49          | 980.797,12          | 1.672.097,17        | 12.311.176,35                  | 12.390.000,00              |
| Cota-Parte do ICMS                               | 342.975,95          | 239.347,47          | 248.500,28          | 278.968,18          | 235.370,41          | 230.349,88          | 259.767,60          | 264.789,52          | 230.682,13          | 296.815,34          | 263.961,06          | 396.570,44          | 3.288.098,26                   | 3.400.000,00               |
| Cota-Parte do IPVA                               | 10.435,81           | 17.338,28           | 25.377,40           | 8.837,49            | 9.960,43            | 7.466,21            | 10.059,78           | 13.374,34           | 8.911,05            | 12.070,23           | 13.851,07           | 9.664,15            | 147.346,24                     | 150.000,00                 |
| Cota-Parte do ITR                                | 143,80              | 205,55              | 153,35              | 123,74              | 445,86              | 247,90              | 42,16               | 97,55               | 2.635,96            | 3.356,80            | 601,16              | 407,72              | 8.461,55                       | 5.000,00                   |
| Transferência da LC 87/1996                      | 0,00                | 0,00                | 0,00                | 0,00                | 0,00                | 0,00                | 0,00                | 0,00                | 0,00                | 0,00                | 0,00                | 0,00                | 0,00                           | 1.000,00                   |
| Transferência da LC 61/1989                      | 197,56              | 169,34              | 159,92              | 178,74              | 178,74              | 178,74              | 178,74              | 159,92              | 178,74              | 178,74              | 178,74              | 178,74              | 2.116,66                       | 5.000,00                   |
| Transferência do FUNDEB                          | 771.063,47          | 729.877,68          | 638.221,42          | 577.247,31          | 734.344,20          | 582.968,51          | 557.326,54          | 616.999,28          | 547.610,58          | 582.498,01          | 653.660,82          | 752.129,26          | 7.743.947,08                   | 9.000.000,00               |
| Outras Transferências                            | 123.595,11          | 268.407,50          | 398.766,08          | 400.518,61          | 285.396,80          | 324.117,21          | 848.132,63          | 294.571,55          | 386.870,07          | 368.721,34          | 618.467,77          | 1.157.175,55        | 5.474.740,22                   | 4.949.000,00               |
| Demais Receitas Correntes                        | 2.512,35            | 873,83              | 2.440,77            | 1.869,39            | 1.420,29            | 2.964,78            | 407,37              | 1.494,69            | 3.028,35            | 2.484,27            | 1.030,14            | 2.567,52            | 23.093,75                      | 16.200,00                  |
| <b>DEDUÇÕES (II)</b>                             | <b>-288.594,81</b>  | <b>-290.700,86</b>  | <b>-234.003,98</b>  | <b>-232.417,60</b>  | <b>-273.511,27</b>  | <b>-224.345,03</b>  | <b>-199.336,26</b>  | <b>-232.058,98</b>  | <b>-205.481,08</b>  | <b>-207.022,65</b>  | <b>-251.877,75</b>  | <b>-315.783,88</b>  | <b>-2.955.134,15</b>           | <b>-3.012.200,00</b>       |
| Contrib. Servidor Plano de Previdência           | 0,00                | 0,00                | 0,00                | 0,00                | 0,00                | 0,00                | 0,00                | 0,00                | 0,00                | 0,00                | 0,00                | 0,00                | 0,00                           | 0,00                       |
| Compensação Financeira entre Regimes             | 0,00                | 0,00                | 0,00                | 0,00                | 0,00                | 0,00                | 0,00                | 0,00                | 0,00                | 0,00                | 0,00                | 0,00                | 0,00                           | 0,00                       |
| Deduções para o FUNDEB                           | -288.594,81         | -290.700,86         | -234.003,98         | -232.417,60         | -273.511,27         | -224.345,03         | -199.336,26         | -232.058,98         | -205.481,08         | -207.022,65         | -251.877,75         | -315.783,88         | -2.955.134,15                  | -3.012.200,00              |
| <b>RECEITA CORRENTE LÍQUIDA (III) = (I - II)</b> | <b>2.164.666,68</b> | <b>2.249.669,67</b> | <b>2.075.882,12</b> | <b>1.970.006,80</b> | <b>2.184.783,75</b> | <b>1.858.837,50</b> | <b>2.728.107,26</b> | <b>1.924.094,92</b> | <b>1.839.484,91</b> | <b>1.847.967,10</b> | <b>2.343.494,10</b> | <b>3.851.138,38</b> | <b>27.038.133,19</b>           | <b>27.704.000,00</b>       |



MUNICÍPIO DE GARARU  
PRAÇA PREFEITO NELSON RESENDE DE ALBUQUERQUE, SN, CENTRO  
CEP: 49.830-000  
CNPJ: 13.112.669/0001-17

RELATÓRIO RESUMIDO DA EXECUÇÃO ORÇAMENTÁRIA - CONSOLIDADO  
**DEMONSTRATIVO DA RECEITA CORRENTE LÍQUIDA**  
**6º BIMESTRE DE 2019**

ELIZABETH FREIRE SANTOS DE OLIVEIRA  
PREFEITA MUNICIPAL

JOSÉ JUCIVALDO ALVES SANTANA  
SECRETÁRIO DE FINANÇAS

ELISANDRA FELIX DE SANTANA  
SECRETÁRIA DE ADMINISTRAÇÃO

TATYANA DE SOUSA CRUZ  
CONTADORA CRC/SE Nº7.798



MUNICÍPIO DE GARARU  
PRAÇA PREFEITO NELSON RESENDE DE ALBUQUERQUE, SN, CENTRO  
CEP: 49.830-000  
CNPJ: 13.112.669/0001-17

RELATÓRIO RESUMIDO DA EXECUÇÃO ORÇAMENTÁRIA - CONSOLIDADO  
DEMONSTRATIVO DAS RECEITAS E DESPESAS PREVIDENCIÁRIAS DO REGIME PRÓPRIO DE PREVIDÊNCIA DOS SERVIDORES  
ORÇAMENTO FISCAL E DA SEGURIDADE SOCIAL  
6º BIMESTRE DE 2019

RREO - Anexo 4 (LRF, Art. 53, inciso II)

Em Reais

| PLANO PREVIDENCIÁRIO   |                  |                     |                     |                          |  |
|--|------------------|---------------------|---------------------|--------------------------|--|
| RECEITAS PREVIDENCIÁRIAS - RPPS  | PREVISÃO INICIAL | PREVISÃO ATUALIZADA | RECEITAS REALIZADAS |                          |  |
|  |                  |                     | Até o Bimestre      | Até o Bimestre Exercício |  |
| RECEITAS CORRENTES (I)   | 0,00             | 0,00                | 0,00                | 0,00                     |  |
| Receita de Contribuições dos Segurados                                 | 0,00             | 0,00                | 0,00                | 0,00                     |  |
| Civil  | 0,00             | 0,00                | 0,00                | 0,00                     |  |
| Ativo  | 0,00             | 0,00                | 0,00                | 0,00                     |  |
| Inativo  | 0,00             | 0,00                | 0,00                | 0,00                     |  |
| Pensionista  | 0,00             | 0,00                | 0,00                | 0,00                     |  |
| Militar  |                  |                     |                     |                          |  |
| Ativo  |                  |                     |                     |                          |  |
| Inativo  |                  |                     |                     |                          |  |
| Pensionista  |                  |                     |                     |                          |  |
| Receita de Contribuições Patronais                                     | 0,00             | 0,00                | 0,00                | 0,00                     |  |
| Civil  | 0,00             | 0,00                | 0,00                | 0,00                     |  |
| Ativo  | 0,00             | 0,00                | 0,00                | 0,00                     |  |
| Inativo  | 0,00             | 0,00                | 0,00                | 0,00                     |  |
| Pensionista  | 0,00             | 0,00                | 0,00                | 0,00                     |  |
| Militar  |                  |                     |                     |                          |  |
| Ativo  |                  |                     |                     |                          |  |
| Inativo  |                  |                     |                     |                          |  |
| Pensionista  |                  |                     |                     |                          |  |
| Receita Patrimonial  | 0,00             | 0,00                | 0,00                | 0,00                     |  |
| Receitas Imobiliárias  |                  |                     |                     |                          |  |
| Receitas de Valores Mobiliários  | 0,00             | 0,00                | 0,00                | 0,00                     |  |
| Outras Receitas Patrimoniais   |                  |                     |                     |                          |  |
| Receita de Serviços  |                  |                     |                     |                          |  |
| Outras Receitas Correntes  |                  |                     |                     |                          |  |
| Demais Receitas Correntes  |                  |                     |                     |                          |  |
| Compensação Previdenciária do RGPS para o RPPS                         |                  |                     |                     |                          |  |
| Aportes Periódicos para Amortização de Déficit Atuarial do RPPS (II)1  |                  |                     |                     |                          |  |
| RECEITAS DE CAPITAL (III)  | 0,00             | 0,00                | 0,00                | 0,00                     |  |
| Alienação de Bens, Direitos e Ativos                                   | 0,00             | 0,00                | 0,00                | 0,00                     |  |
| Amortização de Empréstimos   |                  |                     |                     |                          |  |
| Outras Receitas de Capital   |                  |                     |                     |                          |  |
| <b>TOTAL DAS RECEITAS PREVIDENCIÁRIAS RPPS - (IV = (I + III - II))</b> | <b>0,00</b>      | <b>0,00</b>         | <b>0,00</b>         | <b>0,00</b>              |  |

| DESPESAS PREVIDENCIÁRIAS - RPPS   | DOTAÇÃO INICIAL | DOTAÇÃO ATUALIZADA (A) | DESPESA EMPENHADA |       | DESPESA LIQUIDADADA |       | INSCRITAS EM RESTOS A PAGAR NÃO |              |
|-----------------------------------|-----------------|------------------------|-------------------|-------|---------------------|-------|---------------------------------|--------------|
|                                   |                 |                        | No Bimestre       | Até o | No Bimestre         | Até o | No Exercício                    | Em Exercício |
| ADMINISTRAÇÃO (V)                 | 0,00            | 0,00                   | 0,00              | 0,00  | 0,00                | 0,00  | 0,00                            | 0,00         |
| Despesas Correntes                | 0,00            | 0,00                   | 0,00              | 0,00  | 0,00                | 0,00  | 0,00                            | 0,00         |
| Despesas de Capital               | 0,00            | 0,00                   | 0,00              | 0,00  | 0,00                | 0,00  | 0,00                            | 0,00         |
| PREVIDÊNCIA (VI)                  | 0,00            | 0,00                   | 0,00              | 0,00  | 0,00                | 0,00  | 0,00                            | 0,00         |
| Benefícios - Civil                | 0,00            | 0,00                   | 0,00              | 0,00  | 0,00                | 0,00  | 0,00                            | 0,00         |
| Aposentadorias                    | 0,00            | 0,00                   | 0,00              | 0,00  | 0,00                | 0,00  | 0,00                            | 0,00         |
| Pensões                           | 0,00            | 0,00                   | 0,00              | 0,00  | 0,00                | 0,00  | 0,00                            | 0,00         |
| Outros Benefícios Previdenciários | 0,00            | 0,00                   | 0,00              | 0,00  | 0,00                | 0,00  | 0,00                            | 0,00         |
| Benefícios - Militar              | 0,00            | 0,00                   | 0,00              | 0,00  | 0,00                | 0,00  | 0,00                            | 0,00         |
| Reformas                          |                 |                        |                   |       |                     |       |                                 |              |
| Pensões                           |                 |                        |                   |       |                     |       |                                 |              |



MUNICÍPIO DE GARARU  
 PRAÇA PREFEITO NELSON RESENDE DE ALBUQUERQUE, SN, CENTRO  
 CEP: 49.830-000  
 CNPJ: 13.112.669/0001-17

RELATÓRIO RESUMIDO DA EXECUÇÃO ORÇAMENTÁRIA - CONSOLIDADO  
 DEMONSTRATIVO DAS RECEITAS E DESPESAS PREVIDENCIÁRIAS DO REGIME PRÓPRIO DE PREVIDÊNCIA DOS SERVIDORES  
 ORÇAMENTO FISCAL E DA SEGURIDADE SOCIAL  
 6º BIMESTRE DE 2019

RREO - Anexo 4 (LRF, Art. 53, inciso II)

Em Reais


|   |             |             |             |             |             |             |             |             |             |
|---|-------------|-------------|-------------|-------------|-------------|-------------|-------------|-------------|-------------|
| Outros Benefícios Previdenciários                               |             |             |             |             |             |             |             |             |             |
| Outras Despesas Previdenciárias                                 | 0,00        | 0,00        | 0,00        | 0,00        | 0,00        | 0,00        | 0,00        | 0,00        | 0,00        |
| <b>TOTAL DAS DESPESAS PREVIDENCIÁRIAS RPPS (VII) = (V + VI)</b> | <b>0,00</b> | <b>0,00</b> | <b>0,00</b> | <b>0,00</b> | <b>0,00</b> | <b>0,00</b> | <b>0,00</b> | <b>0,00</b> | <b>0,00</b> |

|  |             |             |             |             |             |             |             |  |  |
|--|-------------|-------------|-------------|-------------|-------------|-------------|-------------|--|--|
| <b>RESULTADO PREVIDENCIÁRIO (VIII) = (IV - VII)2</b> | <b>0,00</b> | <b>0,00</b> | <b>0,00</b> | <b>0,00</b> | <b>0,00</b> | <b>0,00</b> | <b>0,00</b> |  |  |
|--|-------------|-------------|-------------|-------------|-------------|-------------|-------------|--|--|

|                                     |                              |  |  |  |  |  |  |  |  |
|-------------------------------------|------------------------------|--|--|--|--|--|--|--|--|
| <b>RECURSOS RPPS ARRECADADOS EM</b> | <b>PREVISÃO ORÇAMENTÁRIA</b> |  |  |  |  |  |  |  |  |
| VALOR                               |                              |  |  |  |  |  |  |  |  |

|                                     |                              |  |  |  |  |  |  |  |  |
|-------------------------------------|------------------------------|--|--|--|--|--|--|--|--|
| <b>RESERVA ORÇAMENTÁRIA DO RPPS</b> | <b>PREVISÃO ORÇAMENTÁRIA</b> |  |  |  |  |  |  |  |  |
| VALOR                               |                              |  |  |  |  |  |  |  |  |

| BENS E DIREITOS DO RPPS       | PERÍODO DE REFERÊNCIA |                       |
|-------------------------------|-----------------------|-----------------------|
|                               | No Exercício          | Em Exercício Anterior |
| Caixa e Equivalentes de Caixa | 0,00                  | 0,00                  |
| Investimentos e Aplicações    |                       |                       |
| Outros Bens e Direitos        | 0,00                  | 0,00                  |

  
 ELIZABETH FREIRE SANTOS DE OLIVEIRA  
 PREFEITA MUNICIPAL

  
 ELISANDRA FÉLIX DE SANTANA  
 SECRETÁRIA DE ADMINISTRAÇÃO

  
 JOSÉ JUCIVALDO ALVES SANTANA  
 SECRETÁRIO DE FINANÇAS

  
 TATYANA DE SOUSA CRUZ  
 CONTADORA CRC/SE Nº7.798



MUNICÍPIO DE GARARU  
 PRAÇA PREFEITO NELSON RESENDE DE ALBUQUERQUE, SN, CENTRO  
 CEP: 49.830-000  
 CNPJ: 13.112.669/0001-17

RELATÓRIO RESUMIDO DA EXECUÇÃO ORÇAMENTÁRIA  
**DEMONSTRATIVO DOS RESULTADOS PRIMÁRIO E NOMINAL**  
**6º BIMESTRE DE 2019**

RREO – ANEXO VI (LRF, art.53, § 1º, inciso I)

| RECEITAS PRIMÁRIAS                                 | PREVISÃO ATUALIZADA | Até o Bimestre      |               |
|--|---------------------|---------------------|---------------|
|  |                     | RECEITAS REALIZADAS |               |
| RECEITAS CORRENTES (I)                             | 27.704.000,00       |                     | 27.038.133,19 |
| Impostos, Taxas e Contribuições de Melhoria        | 735.000,00          |                     | 956.650,10    |
| IPTU   | 15.000,00           |                     | 24.036,31     |
| ISS  | 240.000,00          |                     | 285.173,44    |
| ITBI   | 30.000,00           |                     | 48.028,60     |
| IRRF   | 430.000,00          |                     | 577.749,48    |
| Outros Impostos, Taxas e Contribuições de Melhoria | 20.000,00           |                     | 21.662,27     |
| Contribuições                                      | 0,00                |                     | 0,00          |
| Receita Patrimonial                                | 65.000,00           |                     | 37.637,13     |
| Aplicações Financeiras (II)                        | 65.000,00           |                     | 37.637,13     |
| Outras Receitas Patrimoniais                       | 0,00                |                     | 0,00          |
| Transferências Correntes                           | 26.887.800,00       |                     | 26.020.752,21 |
| Cota-Parte do FPM                                  | 10.090.000,00       |                     | 10.045.246,25 |
| Cota-Parte do ICMS                                 | 2.720.000,00        |                     | 2.630.478,84  |
| Cota-Parte do IPVA                                 | 120.000,00          |                     | 117.877,03    |
| Cota-Parte do ITR                                  | 4.000,00            |                     | 6.769,38      |
| Transferências da LC 87/1996                       | 800,00              |                     | 0,00          |
| Transferências da LC 61/1989                       | 4.000,00            |                     | 1.693,41      |
| Transferências do FUNDEB                           | 9.000.000,00        |                     | 7.743.947,08  |
| Outras Transferências Correntes                    | 4.949.000,00        |                     | 5.474.740,22  |
| Demais Receitas Correntes                          | 16.200,00           |                     | 23.093,75     |
| Outras Receitas Financeiras (III)                  | 0,00                |                     | 0,00          |
| Receitas Correntes Restantes                       | 16.200,00           |                     | 23.093,75     |
| RECEITAS PRIMÁRIAS CORRENTES (IV) = (I - II - III) | 27.639.000,00       |                     | 27.000.496,06 |



MUNICÍPIO DE GARARU  
PRAÇA PREFEITO NELSON RESENDE DE ALBUQUERQUE, SN, CENTRO  
CEP: 49.830-000  
CNPJ: 13.112.669/0001-17

RELATÓRIO RESUMIDO DA EXECUÇÃO ORÇAMENTÁRIA  
DEMONSTRATIVO DOS RESULTADOS PRIMÁRIO E NOMINAL  
6º BIMESTRE DE 2019

RREO – ANEXO VI (LRF, art.53, § 1º, inciso I)

|   |                      |                      |
|---|----------------------|----------------------|
| RECEITAS DE CAPITAL (V)   | 796.000,00           | 1.480.384,21         |
| Operações de Crédito (VI)   | 0,00                 | 0,00                 |
| Amortização de Empréstimos (VII)                                    | 0,00                 | 0,00                 |
| Alienação de Bens   | 0,00                 | 0,00                 |
| Receitas de Alienação de Investimentos Temporários (VIII)           | 0,00                 | 0,00                 |
| Receitas de Alienação de Investimentos Permanentes (IX)             | 0,00                 | 0,00                 |
| Outras Alienações de Bens   | 0,00                 | 0,00                 |
| Transferências de Capital   | 941.000,00           | 1.480.384,21         |
| Convênios   | 445.000,00           | 967.502,05           |
| Outras Transferências de Capital                                    | 496.000,00           | 512.882,16           |
| Outras Receitas de Capital  | 0,00                 | 0,00                 |
| Outras Receitas de Capital Não Primárias (X)                        | 0,00                 | 0,00                 |
| Outras Receitas de Capital Primárias                                | 0,00                 | 0,00                 |
| RECEITAS PRIMÁRIAS DE CAPITAL (XI) = (V - VI - VII - VIII - IX - X) | 796.000,00           | 1.480.384,21         |
| <b>RECEITA PRIMÁRIA TOTAL (XII) = (IV + XI)</b>                     | <b>28.435.000,00</b> | <b>28.480.880,27</b> |

| DESPESAS   | Até o Bimestre     |                     |                     |                    |                                      |                                |            |
|--|--------------------|---------------------|---------------------|--------------------|--------------------------------------|--------------------------------|------------|
|  | DOTAÇÃO ATUALIZADA | DESPESAS EMPENHADAS | DESPESAS LIQUIDADAS | DESPESAS PAGAS (a) | RESTOS A PAGAR PROCESSADOS PAGOS (b) | RESTOS A PAGAR NÃO PROCESSADOS |            |
|  |                    |                     |                     |                    |                                      | LIQUIDADOS                     | PAGOS      |
| DESPESAS CORRENTES (XIII)                        | 27.186.195,27      | 27.167.875,66       | 27.063.537,64       | 26.544.855,84      | 659.614,38                           | 187.789,05                     | 184.219,05 |
| Pessoal e Encargos Sociais                       | 19.897.332,29      | 19.896.485,84       | 19.868.997,70       | 19.812.167,91      | 299.979,86                           | 126.904,46                     | 126.904,46 |
| Juros e Encargos da Dívida (XIV)                 | 0,00               | 0,00                | 0,00                | 0,00               | 0,00                                 | 0,00                           | 0,00       |
| Outras Despesas Correntes                        | 7.288.862,98       | 7.271.389,82        | 7.194.539,94        | 6.732.687,93       | 359.634,52                           | 60.884,59                      | 57.314,59  |
| DESPESAS PRIMÁRIAS CORRENTES (XV) = (XIII - XIV) | 27.186.195,27      | 27.167.875,66       | 27.063.537,64       | 26.544.855,84      | 659.614,38                           | 187.789,05                     | 184.219,05 |
| DESPESAS DE CAPITAL (XVI)                        | 1.542.204,73       | 1.542.203,88        | 1.541.953,88        | 1.541.953,88       | 22.753,02                            | 0,00                           | 0,00       |
| Investimentos                                    | 1.309.711,50       | 1.309.710,65        | 1.309.460,65        | 1.309.460,65       | 21.753,02                            | 0,00                           | 0,00       |



MUNICÍPIO DE GARARU  
PRAÇA PREFEITO NELSON RESENDE DE ALBUQUERQUE, SN, CENTRO  
CEP: 49.830-000  
CNPJ: 13.112.669/0001-17

RELATÓRIO RESUMIDO DA EXECUÇÃO ORÇAMENTÁRIA  
DEMONSTRATIVO DOS RESULTADOS PRIMÁRIO E NOMINAL  
6º BIMESTRE DE 2019

RREO – ANEXO VI (LRF, art.53, § 1º, inciso I)

|   |                      |                      |                      |                      |                   |                   |                   |
|---|----------------------|----------------------|----------------------|----------------------|-------------------|-------------------|-------------------|
| Inversões Financeiras   | 0,00                 | 0,00                 | 0,00                 | 0,00                 | 1.000,00          | 0,00              | 0,00              |
| Concessão de Empréstimos e Financiamentos (XVII)                      | 0,00                 | 0,00                 | 0,00                 | 0,00                 | 0,00              | 0,00              | 0,00              |
| Aquisição de Título de Capital já Integralizado (XVIII)               | 0,00                 | 0,00                 | 0,00                 | 0,00                 | 0,00              | 0,00              | 0,00              |
| Aquisição de Título de Crédito (XIX)                                  | 0,00                 | 0,00                 | 0,00                 | 0,00                 | 0,00              | 0,00              | 0,00              |
| Demais Inversões Financeiras  | 0,00                 | 0,00                 | 0,00                 | 0,00                 | 1.000,00          | 0,00              | 0,00              |
| Amortização da Dívida (XX)  | 232.493,23           | 232.493,23           | 232.493,23           | 232.493,23           | 0,00              | 0,00              | 0,00              |
| DESPESAS PRIMÁRIAS DE CAPITAL (XXI) = (XVI - XVII - XVIII - XIX - XX) | 1.309.711,50         | 1.309.710,65         | 1.309.460,65         | 1.309.460,65         | 22.753,02         | 0,00              | 0,00              |
| RESERVA DE CONTINGÊNCIA (XXII)  | 121.600,00           | 0,00                 | 0,00                 | 0,00                 | 0,00              | 0,00              | 0,00              |
| <b>DESPESA PRIMÁRIA TOTAL (XXIII) = (XV + XXI + XXII)</b>             | <b>28.617.506,77</b> | <b>28.477.586,31</b> | <b>28.372.998,29</b> | <b>27.854.316,49</b> | <b>682.367,40</b> | <b>187.789,05</b> | <b>184.219,05</b> |

RESULTADO PRIMÁRIO - Acima da Linha (XXIV) = [XIIa - (XXIIIa + XXIIIb + ...)] -240.022,67

| META FISCAL PARA O RESULTADO PRIMÁRIO                                       | VALOR CORRENTE |
|---|----------------|
| Meta fixada no Anexo de Metas Fiscais da LDO para o exercício de referência |                |

| JUROS NOMINAIS   | Até o Bimestre  |
|--|-----------------|
|  | VALOR INCORRIDO |
| Juros, Encargos e Variações Monetárias Ativos (XXV)    | 37.637,13       |
| Juros, Encargos e Variações Monetárias Passivos (XXVI) | 0,00            |

RESULTADO NOMINAL - Acima da Linha (XXVII) = XXIV + (XXV - XXVI) -202.385,54

| META FISCAL PARA O RESULTADO NOMINAL  | VALOR CORRENTE |
|---|----------------|
| Meta fixada no Anexo de Metas Fiscais da LDO para o exercício de referência |                |



MUNICÍPIO DE GARARU  
 PRAÇA PREFEITO NELSON RESENDE DE ALBUQUERQUE, SN, CENTRO  
 CEP: 49.830-000  
 CNPJ: 13.112.669/0001-17

RELATÓRIO RESUMIDO DA EXECUÇÃO ORÇAMENTÁRIA  
**DEMONSTRATIVO DOS RESULTADOS PRIMÁRIO E NOMINAL**  
**6º BIMESTRE DE 2019**

RREO – ANEXO VI (LRF, art.53, § 1º, inciso I)

| DESPESAS  | SALDO          |                       |
|---|----------------|-----------------------|
|   | Em 31/Dez/2018 | Até o Bimestre        |
| DÍVIDA CONSOLIDADA (XXVIII)   | 4.143.979,39   | 7.078.149,85          |
| DEDUÇÕES (XXIX)   | 2.092.260,27   | 1.952.862,35          |
| Disponibilidade de Caixa  | 2.092.260,27   | 1.952.862,35          |
| Disponibilidade de Caixa Bruta  | 3.972.114,39   | 3.672.600,87          |
| (-) Restos a Pagar Processados (XXX)  | 1.879.854,12   | 1.719.738,52          |
| Demais Haveres Financeiros  | 0,00           | 0,00                  |
| DÍVIDA CONSOLIDADA LÍQUIDA (XXXI) = (XXVIII - XXIX)   | 2.051.719,12   | 5.125.287,50          |
| <b>RESULTADO NOMINAL - Abaixo da Linha (XXXII) = (XXXIa - XXXIb)</b>  |                | <b>-3.073.568,38</b>  |
| <b>AJUSTE METODOLÓGICO</b>  |                | <b>Até o Bimestre</b> |
| VARIAÇÃO SALDO RPP = (XXXIII) = (XXXa - XXXb)   |                | 160.115,60            |
| RECEITA DE ALIENAÇÃO DE INVESTIMENTOS PERMANENTES (IX)  |                | 0,00                  |
| PASSIVOS RECONHECIDOS NA DC (XXXIV)   |                | 7.078.149,85          |
| VARIAÇÃO CAMBIAL (XXXV)   |                |                       |
| PAGAMENTO DE PRECATÓRIOS INTEGRANTES DA DC (XXXVI)  |                |                       |
| OUTROS AJUSTES (XXXVII)   |                |                       |
| <b>RESULTADO NOMINAL AJUSTADO - Abaixo da Linha (XXXVIII) = (XXXII - XXXIII - IX + XXXIV + XXXV - XXXVI + XXXVII)</b> |                | <b>3.844.465,87</b>   |
| <b>RESULTADO PRIMÁRIO - Abaixo da Linha (XXXVII) = XXXVI - (XXV - XXVI)</b>   |                | <b>3.806.828,74</b>   |






MUNICÍPIO DE GARARU  
 PRAÇA PREFEITO NELSON RESENDE DE ALBUQUERQUE, SN, CENTRO  
 CEP: 49.830-000  
 CNPJ: 13.112.669/0001-17

RELATÓRIO RESUMIDO DA EXECUÇÃO ORÇAMENTÁRIA  
**DEMONSTRATIVO DOS RESULTADOS PRIMÁRIO E NOMINAL**  
**6º BIMESTRE DE 2019**


RREO – ANEXO VI (LRF, art.53, § 1º, inciso I)

| INFORMAÇÕES ADICIONAIS | PREVISÃO ORÇAMENTÁRIA |
|------------------------|-----------------------|
|------------------------|-----------------------|

SALDO DE EXERCÍCIOS ANTERIORES  
 Recursos Arrecadados em Exercícios Anteriores - RPPS  
 Superávit Financeiro Utilizado para Abertura e Reabertura de Créditos Adicionais  
 RESERVA ORÇAMENTÁRIA DO RPPS

  
 ELIZABETH FREIRE SANTOS DE OLIVEIRA  
 PREFEITA MUNICIPAL

  
 ELISANDRA FELIX DE SANTANA  
 SECRETÁRIA DE ADMINISTRAÇÃO

  
 JOSÉ JUCIVALDO ALVES SANTANA  
 SECRETÁRIO DE FINANÇAS

  
 TATYANA DE SOUSA CRUZ  
 CONTADORA CRC/SE Nº7.798



PREFEITURA MUN. DE GARARU  
 PRAÇA PREFEITO NELSON RESENDE DE ALBUQUERQUE, SN, CENTRO  
 CEP: 49.830-000  
 CNPJ: 13.112.669/0001-17

RELATÓRIO RESUMIDO DA EXECUÇÃO ORÇAMENTÁRIA  
**DEMONSTRATIVO DOS RESTOS A PAGAR POR PODER E ÓRGÃO**  
**6º BIMESTRE DE 2019**

RRRO - ANEXO VII (LRF, art. 53, inciso V)

| PODER/ÓRGÃO                                     | RESTOS A PAGAR PROCESSADOS E NÃO PROCESSADOS<br>LIQUIDADOS EM EXERCÍCIOS ANTERIORES |                |            |            |              | RESTOS A PAGAR NÃO PROCESSADOS |                |            |            |            |           | Saldo Total  |
|---|---|----------------|------------|------------|--------------|--------------------------------|----------------|------------|------------|------------|-----------|--------------|
|   | Inscritos   |                | Pagos      | Cancelados | Saldo        | Inscritos                      |                | Liquidado  | Pagos      | Cancelados | Saldo     |              |
|   | Em exercícios anteriores  | Em 31/Dez/2018 |            |            |              | Em exercícios anteriores       | Em 31/Dez/2018 |            |            |            |           |              |
| RESTOS A PAGAR (EXCETO INTRA-ORÇAMENTÁRIOS) (I) | 1.016.224,20  | 863.629,92     | 682.367,40 | 0,00       | 1.197.486,72 | 358.430,43                     | 424.804,12     | 187.789,05 | 184.219,05 | 526.391,21 | 72.624,29 | 1.270.111,01 |
| PODER EXECUTIVO                                 | 1.016.224,20  | 863.629,92     | 682.367,40 | 0,00       | 1.197.486,72 | 358.430,43                     | 424.804,12     | 187.789,05 | 184.219,05 | 526.391,21 | 72.624,29 | 1.270.111,01 |
| PODER LEGISLATIVO                               | 0,00  | 0,00           | 0,00       | 0,00       | 0,00         | 0,00                           | 0,00           | 0,00       | 0,00       | 0,00       | 0,00      | 0,00         |
| Câmara Municipal                                | 0,00  | 0,00           | 0,00       | 0,00       | 0,00         | 0,00                           | 0,00           | 0,00       | 0,00       | 0,00       | 0,00      | 0,00         |
| Tribunal de Contas do Município                 | 0,00  | 0,00           | 0,00       | 0,00       | 0,00         | 0,00                           | 0,00           | 0,00       | 0,00       | 0,00       | 0,00      | 0,00         |
| RESTOS A PAGAR (INTRA-ORÇAMENTÁRIOS) (II)       | 0,00  | 0,00           | 0,00       | 0,00       | 0,00         | 0,00                           | 0,00           | 0,00       | 0,00       | 0,00       | 0,00      | 0,00         |
| TOTAL (III) = (I + II)                          | 1.016.224,20  | 863.629,92     | 682.367,40 | 0,00       | 1.197.486,72 | 358.430,43                     | 424.804,12     | 187.789,05 | 184.219,05 | 526.391,21 | 72.624,29 | 1.270.111,01 |

| PODER/ÓRGÃO                          | RESTOS A PAGAR PROCESSADOS E NÃO PROCESSADOS<br>LIQUIDADOS EM EXERCÍCIOS ANTERIORES |                |       |            |       | RESTOS A PAGAR NÃO PROCESSADOS |                |           |       |            |       | Saldo Total |
|--------------------------------------|---|----------------|-------|------------|-------|--------------------------------|----------------|-----------|-------|------------|-------|-------------|
|                                      | Inscritos   |                | Pagos | Cancelados | Saldo | Inscritos                      |                | Liquidado | Pagos | Cancelados | Saldo |             |
|                                      | Em exercícios anteriores  | Em 31/Dez/2018 |       |            |       | Em exercícios anteriores       | Em 31/Dez/2018 |           |       |            |       |             |
| RESTOS A PAGAR (INTRA-ORÇAMENTÁRIOS) | 0,00  | 0,00           | 0,00  | 0,00       | 0,00  | 0,00                           | 0,00           | 0,00      | 0,00  | 0,00       | 0,00  | 0,00        |
| PODER EXECUTIVO                      | 0,00  | 0,00           | 0,00  | 0,00       | 0,00  | 0,00                           | 0,00           | 0,00      | 0,00  | 0,00       | 0,00  | 0,00        |
| PODER LEGISLATIVO                    | 0,00  | 0,00           | 0,00  | 0,00       | 0,00  | 0,00                           | 0,00           | 0,00      | 0,00  | 0,00       | 0,00  | 0,00        |
| Câmara Municipal                     | 0,00  | 0,00           | 0,00  | 0,00       | 0,00  | 0,00                           | 0,00           | 0,00      | 0,00  | 0,00       | 0,00  | 0,00        |
| Tribunal de Contas do Município      | 0,00  | 0,00           | 0,00  | 0,00       | 0,00  | 0,00                           | 0,00           | 0,00      | 0,00  | 0,00       | 0,00  | 0,00        |



PREFEITURA MUN. DE GARARU  
PRAÇA PREFEITO NELSON RESENDE DE ALBUQUERQUE, SN, CENTRO  
CEP: 49.830-000  
CNPJ: 13.112.669/0001-17

RELATÓRIO RESUMIDO DA EXECUÇÃO ORÇAMENTÁRIA  
DEMONSTRATIVO DOS RESTOS A PAGAR POR PODER E ÓRGÃO  
6º BIMESTRE DE 2019

RRR - ANEXO VII (LRF, art. 53, inciso V)

ELIZABETH FREIRE SANTOS DE OLIVEIRA  
PREFEITA MUNICIPAL

ELISANDRA FELIX DE SANTANA  
SECRETÁRIA DE ADMINISTRAÇÃO

JOSÉ JUCIVALDO ALVES SANTANA  
SECRETÁRIO DE FINANÇAS

TATYANA DE SOUSA CRUZ  
CONTADORA CRC/SE Nº7.798

MUNICÍPIO DE GARARU  
RELATÓRIO RESUMIDO DA EXECUÇÃO ORÇAMENTÁRIA  
**DEMONSTRATIVO DAS RECEITAS E DESPESAS COM MANUTENÇÃO E DESENVOLVIMENTO DO ENSINO - MDE**  
ORÇAMENTOS FISCAL E DA SEGURIDADE SOCIAL  
PERÍODO DE REFERÊNCIA DE NOVEMBRO E DEZEMBRO DE 2019

RREO - ANEXO 8 (LDB, art. 72)

R\$ 1,00

| <b>RECEITAS DO ENSINO</b>   |                      |                            |                       |                      |
|---|----------------------|----------------------------|-----------------------|----------------------|
| RECEITA RESULTANTE DE IMPOSTOS (caput do art. 212 da Constituição)                                | PREVISÃO INICIAL     | PREVISÃO ATUALIZADA<br>(a) | RECEITAS REALIZADAS   |                      |
|   |                      |                            | Até o Bimestre<br>(b) | %<br>(c) = (b/a)x100 |
| <b>1- RECEITA DE IMPOSTOS</b>   | <b>715.000,00</b>    | <b>715.000,00</b>          | <b>934.987,83</b>     | <b>130,77%</b>       |
| <b>1.1- Receita Resultante do Imposto sobre a Propriedade Predial e Territorial Urbana – IPTU</b> | <b>15.000,00</b>     | <b>15.000,00</b>           | <b>24.036,31</b>      | <b>160,24%</b>       |
| 1.1.1- IPTU   | 10.000,00            | 10.000,00                  | 16.168,31             | 161,68%              |
| 1.1.2- Multas, Juros de Mora, Dívida Ativa e Outros Encargos do IPTU                              | 5.000,00             | 5.000,00                   | 7.868,00              | 157,36%              |
| <b>1.2- Receita Resultante do Imposto sobre Transmissão Inter Vivos – ITBI</b>                    | <b>30.000,00</b>     | <b>30.000,00</b>           | <b>48.028,60</b>      | <b>160,10%</b>       |
| 1.2.1- ITBI   | 30.000,00            | 30.000,00                  | 48.028,60             | 160,10%              |
| 1.2.2- Multas, Juros de Mora, Dívida Ativa e Outros Encargos do ITBI                              | 0,00                 | 0,00                       | 0,00                  | #DIV/0!              |
| <b>1.3- Receita Resultante do Imposto sobre Serviços de Qualquer Natureza – ISS</b>               | <b>240.000,00</b>    | <b>240.000,00</b>          | <b>285.173,44</b>     | <b>118,82%</b>       |
| 1.3.1- ISS  | 240.000,00           | 240.000,00                 | 285.173,44            | 118,82%              |
| 1.3.2- Multas, Juros de Mora, Dívida Ativa e Outros Encargos do ISS                               | 0,00                 | 0,00                       | 0,00                  | #DIV/0!              |
| <b>1.4- Receita Resultante do Imposto de Renda Retido na Fonte – IRRF</b>                         | <b>430.000,00</b>    | <b>430.000,00</b>          | <b>577.749,48</b>     | <b>134,36%</b>       |
| 1.4.1- IRRF   | 430.000,00           | 430.000,00                 | 577.749,48            | 134,36%              |
| <b>1.5- Receita Resultante do Imposto Territorial Rural - ITR</b>                                 | <b>0,00</b>          | <b>0,00</b>                | <b>0,00</b>           | <b>#DIV/0!</b>       |
| 1.5.1- ITR  | 0,00                 | 0,00                       | 0,00                  | #DIV/0!              |
| 1.5.2- Multas, Juros de Mora, Dívida Ativa e Outros Encargos do ITR                               | 0,00                 | 0,00                       | 0,00                  | #DIV/0!              |
| <b>2- RECEITA DE TRANSFERÊNCIAS CONSTITUCIONAIS E LEGAIS</b>                                      | <b>15.951.000,00</b> | <b>15.951.000,00</b>       | <b>15.757.199,06</b>  | <b>98,79%</b>        |
| 2.1- Cota-Parte FPM   | 11.500.000,00        | 11.500.000,00              | 11.329.651,97         | 98,52%               |
| 2.1.1- Cota-Parte FPM - 1%  | 890.000,00           | 890.000,00                 | 981.524,38            | 110,28%              |
| 2.2- Cota-Parte ICMS  | 3.400.000,00         | 3.400.000,00               | 3.288.098,26          | 96,71%               |
| 2.3- ICMS-Desoneração – L.C. nº87/1996  | 1.000,00             | 1.000,00                   | 0,00                  | 0,00%                |
| 2.4- Cota-Parte IPI-Exportação  | 5.000,00             | 5.000,00                   | 2.116,66              | 42,33%               |
| 2.5- Cota-Parte ITR   | 5.000,00             | 5.000,00                   | 8.461,55              | 169,23%              |
| 2.6- Cota-Parte IPVA  | 150.000,00           | 150.000,00                 | 147.346,24            | 98,23%               |
| <b>3- TOTAL DA RECEITA DE IMPOSTOS (1 + 2)</b>  | <b>16.666.000,00</b> | <b>16.666.000,00</b>       | <b>16.692.186,89</b>  | <b>100,16%</b>       |
| <b>RECEITAS ADICIONAIS PARA FINANCIAMENTO DO ENSINO</b>   |                      |                            |                       |                      |
| RECEITAS ADICIONAIS PARA FINANCIAMENTO DO ENSINO  | PREVISÃO INICIAL     | PREVISÃO ATUALIZADA<br>(a) | RECEITAS REALIZADAS   |                      |
|   |                      |                            | Até o Bimestre<br>(b) | %<br>(c) = (b/a)x100 |
| <b>4- RECEITA DA APLICAÇÃO FINANCEIRA DE OUTROS RECURSOS DE IMPOSTOS VINCULADOS AO ENSINO</b>     | <b>20.000,00</b>     | <b>20.000,00</b>           | <b>0,00</b>           | <b>0,00%</b>         |
| <b>5- RECEITA DE TRANSFERÊNCIAS DO FNDE</b>   | <b>735.000,00</b>    | <b>735.000,00</b>          | <b>734.969,83</b>     | <b>100,00%</b>       |
| 5.1- Transferências do Salário-Educação   | 300.000,00           | 300.000,00                 | 292.456,06            | 97,49%               |
| 5.2- Transferências Direta - PDDE   | 5.000,00             | 5.000,00                   | 6.450,00              | 129,00%              |
| 5.3- Transferências Diretas - PNAE  | 150.000,00           | 150.000,00                 | 135.206,00            | 90,14%               |
| 5.4- Transferências Diretas - PNATE   | 250.000,00           | 250.000,00                 | 245.635,02            | 98,25%               |
| 5.5 - Outras Transferências do FNDE   | 30.000,00            | 30.000,00                  | 51.000,01             | 170,00%              |
| 5.6 - Aplicação Financeira dos Recursos do FNDE   | 0,00                 | 0,00                       | 4.222,74              | #DIV/0!              |
| <b>6- RECEITA DE TRANSFERÊNCIAS DE CONVÊNIOS</b>  | <b>270.000,00</b>    | <b>270.000,00</b>          | <b>1.186.470,99</b>   | <b>439,43%</b>       |
| 6.1- Transferências de Convênios  | 270.000,00           | 270.000,00                 | 1.183.242,16          | 438,24%              |
| 6.2- Aplicação Financeira dos Recursos de Convênios   | 0,00                 | 0,00                       | 3.228,83              | #DIV/0!              |
| <b>7- RECEITA DE OPERAÇÕES DE CRÉDITO</b>   | <b>0,00</b>          | <b>0,00</b>                | <b>0,00</b>           | <b>#DIV/0!</b>       |
| <b>8- OUTRAS RECEITAS PARA FINANCIAMENTO DO ENSINO</b>  | <b>0,00</b>          | <b>0,00</b>                | <b>0,00</b>           | <b>#DIV/0!</b>       |
| <b>9-TOTAL DAS RECEITAS ADICIONAIS PARA FINANCIAMENTO DO ENSINO</b>                               | <b>1.025.000,00</b>  | <b>1.025.000,00</b>        | <b>1.921.440,82</b>   | <b>187,46%</b>       |

| <b>FUNDEB</b>  |                     |                            |                       |                      |                       |                  |   |
|--|---------------------|----------------------------|-----------------------|----------------------|-----------------------|------------------|---|
| RECEITAS DO FUNDEB   | PREVISÃO INICIAL    | PREVISÃO ATUALIZADA<br>(a) | RECEITAS REALIZADAS   |                      |                       |                  |   |
|  |                     |                            | Até o Bimestre<br>(b) | %<br>(c) = (b/a)x100 |                       |                  |   |
| <b>10- RECEITAS DESTINADAS AO FUNDEB</b>   | <b>3.012.200,00</b> | <b>3.012.200,00</b>        | <b>2.955.134,15</b>   | <b>98,11%</b>        |                       |                  |   |
| 10.1- Cota-Parte FPM Destinada ao FUNDEB – (20% de 2.1)  | 2.300.000,00        | 2.300.000,00               | 2.265.930,10          | 98,52%               |                       |                  |   |
| 10.2- Cota-Parte ICMS Destinada ao FUNDEB – (20% de 2.2)   | 680.000,00          | 680.000,00                 | 657.619,42            | 96,71%               |                       |                  |   |
| 10.3- ICMS-Desoneração Destinada ao FUNDEB – (20% de 2.3)  | 200,00              | 200,00                     | 0,00                  | 0,00%                |                       |                  |   |
| 10.4- Cota-Parte IPI-Exportação Destinada ao FUNDEB – (20% de 2.4)   | 1.000,00            | 1.000,00                   | 423,25                | 42,33%               |                       |                  |   |
| 10.5- Cota-Parte ITR ou ITR Arrecadado Destinados ao FUNDEB – (20% de ((1.5 – 1.5.5) + 2.5))                     | 1.000,00            | 1.000,00                   | 1.692,17              | 169,22%              |                       |                  |   |
| 10.6- Cota-Parte IPVA Destinada ao FUNDEB – (20% de 2.6)   | 30.000,00           | 30.000,00                  | 29.469,21             | 98,23%               |                       |                  |   |
| <b>11- RECEITAS RECEBIDAS DO FUNDEB</b>  | <b>9.000.000,00</b> | <b>9.000.000,00</b>        | <b>7.747.998,89</b>   | <b>86,09%</b>        |                       |                  |   |
| 11.1- Transferências de Recursos do FUNDEB   | 9.000.000,00        | 9.000.000,00               | 7.743.947,08          | 86,04%               |                       |                  |   |
| 11.2- Complementação da União ao FUNDEB  | 0,00                | 0,00                       | 0,00                  | #DIV/0!              |                       |                  |   |
| 11.3- Receita de Aplicação Financeira dos Recursos do FUNDEB   | 0,00                | 0,00                       | 4.051,81              | #DIV/0!              |                       |                  |   |
| <b>12- RESULTADO LÍQUIDO DAS TRANSFERÊNCIAS DO FUNDEB (11.1 – 10)</b>  | <b>5.987.800,00</b> | <b>5.987.800,00</b>        | <b>4.788.812,93</b>   | <b>79,98%</b>        |                       |                  |   |
| [SE RESULTADO LÍQUIDO DA TRANSFERÊNCIA (12) > 0] = ACRÉSCIMO RESULTANTE DAS TRANSFERÊNCIAS DO FUNDEB             |                     |                            |                       |                      |                       |                  |   |
| [SE RESULTADO LÍQUIDO DA TRANSFERÊNCIA (12) < 0] = DECRÉSCIMO RESULTANTE DAS TRANSFERÊNCIAS DO FUNDEB            |                     |                            |                       |                      |                       |                  |   |
| DESPESAS DO FUNDEB   | DOTAÇÃO INICIAL     | DOTAÇÃO ATUALIZADA<br>(d)  | DESPESAS EMPENHADA    |                      | DESPESAS LIQUIDADAS   |                  | INSCRITAS EM RESTOS A PAGAR NÃO PROCESSADO<br>(i) |
|  |                     |                            | Até o Bimestre<br>(e) | %<br>(f) = (e/d)     | Até o Bimestre<br>(g) | %<br>(h) = (g/d) |   |
| <b>13- PAGAMENTO DOS PROFISSIONAIS DO MAGISTÉRIO</b>   | <b>7.660.000,00</b> | <b>7.108.020,06</b>        | <b>7.107.960,73</b>   | <b>100,00%</b>       | <b>7.107.960,73</b>   | <b>100,00%</b>   | -   |
| 13.1- Com Educação Infantil  | 5.000,00            | 1.137.283,21               | 1.137.273,72          | 100,00%              | 1.137.273,72          | 100,00%          | -   |
| 13.2- Com Ensino Fundamental   | 7.655.000,00        | 5.970.736,85               | 5.970.687,01          | 100,00%              | 5.970.687,01          | 100,00%          | -   |
| <b>14- OUTRAS DESPESAS</b>   | <b>1.350.000,00</b> | <b>1.097.653,65</b>        | <b>1.097.644,09</b>   | <b>100,00%</b>       | <b>1.097.644,09</b>   | <b>100,00%</b>   | -   |
| 14.1- Com Educação Infantil  | 12.000,00           | 175.624,58                 | 175.623,05            | 100,00%              | 175.623,05            | 100,00%          | -   |
| 14.2- Com Ensino Fundamental   | 1.338.000,00        | 922.029,07                 | 922.021,04            | 100,00%              | 922.021,04            | 100,00%          | -   |
| <b>15- TOTAL DAS DESPESAS DO FUNDEB (13 + 14)</b>  | <b>9.010.000,00</b> | <b>8.205.673,71</b>        | <b>8.205.604,82</b>   | <b>100,00%</b>       | <b>8.205.604,82</b>   | <b>100,00%</b>   | -   |
| DEDUÇÕES PARA FINS DE LIMITE DO FUNDEB   |                     |                            |                       |                      | VALOR                 |                  |   |
| <b>16 - RESTOS A PAGAR INSCRITOS NO EXERCÍCIO SEM DISPONIBILIDADE FINANCEIRA DE RECURSOS DO FUNDEB</b>           |                     |                            |                       |                      |                       |                  | -   |
| 16.1 - FUNDEB 60%  |                     |                            |                       |                      |                       |                  | -   |
| 16.2 - FUNDEB 40%  |                     |                            |                       |                      |                       |                  | -   |
| <b>17 - DESPESAS CUSTEADAS COM O SUPERÁVIT FINANCEIRO, DO EXERCÍCIO ANTERIOR, DO FUNDEB</b>                      |                     |                            |                       |                      |                       |                  | <b>484.951,24</b>                                 |
| 17.1 - FUNDEB 60%  |                     |                            |                       |                      |                       |                  | 484.951,24  |
| 17.2 - FUNDEB 40%  |                     |                            |                       |                      |                       |                  | -   |
| <b>18- TOTAL DAS DEDUÇÕES CONSIDERADAS PARA FINS DE LIMITE DO FUNDEB (16 + 17)</b>                               |                     |                            |                       |                      |                       |                  | <b>484.951,24</b>                                 |
| INDICADORES DO FUNDEB  |                     |                            |                       |                      | VALOR                 |                  |   |
| 19 - TOTAL DAS DESPESAS DO FUNDEB PARA FINS DE LIMITE (15 - 18)  |                     |                            |                       |                      |                       |                  | 7.720.653,58                                      |
| 19.1- MÍNIMO DE 60% DO FUNDEB NA REMUNERAÇÃO DO MAGISTÉRIO <sup>1</sup> ((13 – (16.1+17.1))/11*100               |                     |                            |                       |                      |                       |                  | <b>85,48%</b>                                     |
| 19.2- MÁXIMO DE 40% EM DESPESAS COM MDE, QUE NÃO REMUNERAÇÃO DO MAGISTÉRIO <sup>1</sup> ((14-(16.2+17.2))/11*100 |                     |                            |                       |                      |                       |                  | 14,17%  |
| 19.3 - MÁXIMO DE 5% NÃO APLICADO NO EXERCÍCIO (100-(19.1+19.2))%   |                     |                            |                       |                      |                       |                  | 0,35%   |
| CONTROLE DA UTILIZAÇÃO DE RECURSOS NO EXERCÍCIO SUBSEQÜENTE  |                     |                            |                       |                      | VALOR                 |                  |   |
| 20 – RECURSOS RECEBIDOS DO FUNDEB EM <EXERCÍCIO ANTERIOR> QUE NÃO FORAM UTILIZADOS                               |                     |                            |                       |                      |                       |                  | 180.904,43  |
| 21 – DESPESAS CUSTEADAS COM O SALDO DO ITEM 20 ATÉ O 1º TRIMESTRE DE <EXERCÍCIO > <sup>2</sup>                   |                     |                            |                       |                      |                       |                  | -   |

**MANUTENÇÃO E DESENVOLVIMENTO DO ENSINO – DESPESAS CUSTEADAS COM A RECEITA RESULTANTE DE IMPOSTOS E RECURSOS DO FUNDEB**

| DESPESAS COM AÇÕES TÍPICAS DE MDE  | DOTAÇÃO INICIAL      | DOTAÇÃO ATUALIZADA (d) | DESPESAS EMPENHADAS  |                | DESPESAS LIQUIDADAS  |                     | INSCRITAS EM RESTOS A PAGAR NÃO PROCESSADO |
|--|----------------------|------------------------|----------------------|----------------|----------------------|---------------------|--|
|  |                      |                        | Até o Bimestre (e)   | % f=(e/d)*100  | Até o Bimestre (g)   | % h=(g/d)*100       |  |
| <b>22- EDUCAÇÃO INFANTIL</b>   | <b>55.000,00</b>     | <b>1.652.061,88</b>    | <b>1.651.710,73</b>  | <b>100%</b>    | <b>1.622.746,10</b>  | <b>98%</b>          | <b>0,00</b>                                |
| 22.1- Creche   | 0,00                 | 0,00                   | 0,00                 | #DIV/0!        | 0,00                 | #DIV/0!             | 0,00                                       |
| 22.1.1 - Despesa Custeadas com Recurso do FUNDEB   | 0,00                 | 0,00                   | 0,00                 | #DIV/0!        | 0,00                 | #DIV/0!             | 0,00                                       |
| 22.1.2 - Despesa Custeada com Outros Recursos de Impostos  | 0,00                 | 0,00                   | 0,00                 | #DIV/0!        | 0,00                 | #DIV/0!             | 0,00                                       |
| 22.2- Pré-escola   | 55.000,00            | 1.652.061,88           | 1.651.710,73         | 100%           | 1.622.746,10         | 98%                 | 0,00                                       |
| 22.2.1 - Despesa Custeadas com Recurso do FUNDEB   | 17.000,00            | 1.312.907,79           | 1.312.896,77         | 100%           | 1.312.896,77         | 100%                | 0,00                                       |
| 22.2.2 - Despesa Custeada com Outros Recursos de Impostos  | 38.000,00            | 339.154,09             | 338.813,96           | 100%           | 309.849,33           | 91%                 | 0,00                                       |
| <b>23 - ENSINO FUNDAMENTAL</b>   | <b>10.275.960,00</b> | <b>8.718.890,88</b>    | <b>8.719.148,64</b>  | <b>100%</b>    | <b>8.744.143,90</b>  | <b>100%</b>         | <b>0,00</b>                                |
| 23.1 - Despesas Custeadas com Recursos do FUNDEB   | 8.993.000,00         | 6.892.765,92           | 6.892.708,05         | 100%           | 6.892.708,05         | 100%                | 0,00                                       |
| 23.2 - Despesas Custeadas com Outros Recursos de Impostos  | 1.282.960,00         | 1.826.124,96           | 1.826.440,59         | 100%           | 1.851.435,85         | 101%                | 0,00                                       |
| <b>24 - ENSINO MÉDIO</b>   | <b>0,00</b>          | <b>0,00</b>            | <b>0,00</b>          | <b>#DIV/0!</b> | <b>0,00</b>          | <b>#DIV/0!</b>      | <b>0,00</b>                                |
| <b>25 - ENSINO SUPERIOR</b>  | <b>0,00</b>          | <b>0,00</b>            | <b>0,00</b>          | <b>#DIV/0!</b> | <b>0,00</b>          | <b>#DIV/0!</b>      | <b>0,00</b>                                |
| <b>26 - ENSINO PROFISSIONAL NÃO INTEGRADO AO ENSINO REGULAR</b>  | <b>0,00</b>          | <b>0,00</b>            | <b>0,00</b>          | <b>#DIV/0!</b> | <b>0,00</b>          | <b>#DIV/0!</b>      | <b>0,00</b>                                |
| <b>27 - OUTRAS</b>   | <b>0,00</b>          | <b>0,00</b>            | <b>0,00</b>          | <b>#DIV/0!</b> | <b>0,00</b>          | <b>#DIV/0!</b>      | <b>0,00</b>                                |
| <b>28 - TOTAL DAS DESPESAS COM AÇÕES TÍPICAS DE MDE</b>  | <b>10.330.960,00</b> | <b>10.370.952,76</b>   | <b>10.370.859,37</b> | <b>100%</b>    | <b>10.366.890,00</b> | <b>100%</b>         | <b>0,00</b>                                |
| DEDUÇÕES CONSIDERADAS PARA FINS DE LIMITE CONSTITUCIONAL   |                      |                        |                      |                |                      | VALOR               |  |
| 29 - RESULTADO LÍQUIDO DAS TRANSFERÊNCIAS DO FUNDEB  |                      |                        |                      |                |                      | 4.788.812,93        |  |
| 30 - DESPESAS CUSTEADAS COM A COMPLEMENTAÇÃO DO FUNDEB NO EXERCÍCIO  |                      |                        |                      |                |                      | -                   |  |
| 32 - DESPESAS CUSTEADAS COM O SUPERÁVIT FINANCEIRO, DO EXERCÍCIO ANTERIOR, DO FUNDEB   |                      |                        |                      |                |                      | -                   |  |
| 33 - DESPESAS CUSTEADAS COM O SUPERÁVIT FINANCEIRO, DO EXERCÍCIO ANTERIOR, DE OUTROS RECURSOS DE IMPOSTOS  |                      |                        |                      |                |                      | -                   |  |
| 34 - RESTOS A PAGAR INSCRITOS NO EXERCÍCIO SEM DISPONIBILIDADE FINANCEIRA DE RECURSOS DE IMPOSTOS VINCULADOS AO ENSINO <sup>4</sup>              |                      |                        |                      |                |                      | -                   |  |
| 35 - CANCELAMENTO, NO EXERCÍCIO, DE RESTOS A PAGAR INSCRITOS COM DISPONIBILIDADE FINANCEIRA DE RECURSOS DE IMPOSTOS VINCULADOS AO ENSINO = (45j) |                      |                        |                      |                |                      | -                   |  |
| <b>36 - TOTAL DAS DEDUÇÕES CONSIDERADAS PARA FINS DE LIMITE CONSTITUCIONAL (29 + 30 + 31 + 32 + 33 + 34 + 35)</b>                                |                      |                        |                      |                |                      | <b>4.788.812,93</b> |  |
| <b>37- TOTAL DAS DESPESAS PARA FINS DE LIMITE ((22 + 23) - (36))</b>   |                      |                        |                      |                |                      | <b>5.578.077,07</b> |  |
| <b>38 - PERCENTUAL DE APLICAÇÃO EM MDE SOBRE A RECEITA LIQUIDA DE IMPOSTOS ((37) / (3) * 100) % - LIMITE CONSTITUCIONAL 25%</b>                  |                      |                        |                      |                |                      | <b>33,42%</b>       |  |
| <b>OUTRAS INFORMAÇÕES PARA CONTROLE</b>  |                      |                        |                      |                |                      |                     |  |
| OUTRAS DESPESAS CUSTEADAS COM RECEITAS ADICIONAIS PARA FINANCIAMENTO DO ENSINO   | DOTAÇÃO INICIAL      | DOTAÇÃO ATUALIZADA (d) | DESPESAS EMPENHADAS  |                | DESPESAS LIQUIDADAS  |                     | INSCRITAS EM RESTOS A PAGAR NÃO PROCESSADO |
|  |                      |                        | Até o Bimestre (e)   | % f=(e/d)*100  | Até o Bimestre (g)   | % h=(g/d)*100       |  |
| 39 - DESPESAS CUSTEADAS COM A APLICAÇÃO FINANCEIRA DE OUTROS RECURSOS DE IMPOSTOS VINCULADOS AO ENSINO   | 0,00                 | 0,00                   | 0,00                 | #DIV/0!        | 0,00                 | #DIV/0!             | 0,00                                       |
| 40 - DESPESAS CUSTEADAS COM A CONTRIBUIÇÃO SOCIAL DO SALÁRIO-EDUCAÇÃO  | 300.000,00           | 313.506,85             | 313.506,73           | 100%           | 313.506,73           | 100,00%             | 0,00                                       |
| 41 - DESPESAS CUSTEADAS COM OPERAÇÕES DE CRÉDITO   | 0,00                 | 0,00                   | 0,00                 | #DIV/0!        | 0,00                 | #DIV/0!             | 0,00                                       |
| 42 - DESPESAS CUSTEADAS COM OUTRAS RECEITAS PARA FINANCIAMENTO DO ENSINO   | 1.348.560,00         | 2.725.722,79           | 2.725.816,30         | 100%           | 2.725.326,30         | 99,99%              | 0,00                                       |
| <b>43 - TOTAL DAS OUTRAS DESPESAS CUSTEADAS COM RECEITAS ADICIONAIS PARA FINANCIAMENTO DO ENSINO (39 + 40 + 41 + 42)</b>                         | <b>1.648.560,00</b>  | <b>3.039.229,64</b>    | <b>3.039.323,03</b>  | <b>100%</b>    | <b>3.038.833,03</b>  | <b>99,99%</b>       | <b>0,00</b>                                |
| <b>44 - TOTAL GERAL DAS DESPESAS COM EDUCAÇÃO (28+43)</b>  | <b>11.979.520,00</b> | <b>13.410.182,40</b>   | <b>13.410.182,40</b> | <b>100,00%</b> | <b>13.405.723,03</b> | <b>99,97%</b>       | <b>0,00</b>                                |

| RESTOS A PAGAR INSCRITOS COM DISPONIBILIDADE FINANCEIRA DE RECURSOS DE IMPOSTOS VINCULADOS AO ENSINO | SALDO ATÉ O BIMESTRE | CANCELADO EM <EXERCÍCIO><br>(j) |
|--|----------------------|---------------------------------|
| <b>45 - RESTOS A PAGAR DE DESPESAS COM MDE</b>   | <b>258.308,50</b>    | <b>102.119,47</b>               |
| 45.1 - Executadas com Recursos de Impostos Vinculados ao Ensino                                      | 257.575,46           | 95.703,48                       |
| 45.2 - Executadas com Recursos do FUNDEB   | 733,04               | 6.415,99                        |
| CONTROLE DA DISPONIBILIDADE FINANCEIRA   | FUNDEB               | SALÁRIO EDUCAÇÃO                |
| 45- DISPONIBILIDADE FINANCEIRA EM 31 DE DEZEMBRO DE <EXERCÍCIO ANTERIOR>                             | 665.855,67           | 24.517,50                       |
| 46- (+) INGRESSO DE RECURSOS ATÉ O BIMESTRE (Orçamentário)   | 7.743.947,08         | 292.456,06                      |
| 47- (-) PAGAMENTOS EFETUADOS ATÉ O BIMESTRE  | 8.403.740,46         | 316.185,63                      |
| 47.1 (-) Orçamento do Exercício  | 8.204.871,78         | 304.985,63                      |
| 47.2 (-) Restos a Pagar  | 198.868,68           | 11.200,00                       |
| 48- (+) RECEITA DE APLICAÇÃO FINANCEIRA DOS RECURSOS ATÉ O BIMESTRE                                  | 4.051,81             | 36,68                           |
| 49- (=) DISPONIBILIDADE FINANCEIRA ATÉ O BIMESTRE  | 10.114,10            | 824,61                          |
| 50- (+) AJUSTES  | 0,00                 | 0,00                            |
| 50.1 (+) Retenções   |                      |                                 |
| 50.2 (-) Valores a recuperar   |                      |                                 |
| 50.3 (+) Outros valores extraorçamentários   |                      |                                 |
| 50.4 (+) Conciliação Bancária  |                      |                                 |
| 51- (=) SALDO FINANCEIRO CONCILIADO  | 10.114,10            | 824,61                          |

FONTE: Sistema: <ÁGAPE>, Unidade Responsável: <PREFEITURA MUNICIPAL DE GARARU>, Emissão: <30/01/2020>.

<sup>1</sup> Limites mínimos anuais a serem cumpridos no encerramento do exercício.

<sup>2</sup> Art. 21, § 2º, Lei 11.494/2007: “Até 5% dos recursos recebidos à conta dos Fundos, inclusive relativos à complementação da União recebidos nos termos do §1º do art. 6º desta Lei, poderão ser utilizados no 1º trimestre do exercício imediatamente subsequente,

<sup>3</sup> Caput do artigo 212 da CF/1988

<sup>4</sup> Os valores referentes à parcela dos Restos a Pagar inscritos sem disponibilidade financeira vinculada à educação deverão ser informados somente no RREO do último bimestre do exercício.

<sup>5</sup> Limites mínimos anuais a serem cumpridos no encerramento do exercício, no âmbito de atuação prioritária, conforme LDB, art. 11, V.

<sup>6</sup> Nos cinco primeiros bimestres do exercício o acompanhamento poderá ser feito com base na despesa empenhada ou na despesa liquidada. No último bimestre do exercício, o valor deverá corresponder ao total da despesa empenhada.

<sup>7</sup> Essa coluna poderá ser apresentada somente no último bimestre

  
ELIZABETH FREIRE SANTOS DE OLIVEIRA  
PREFEITA MUNICIPAL

  
ELISANDRA FELIX DE SANTANA  
SECRETÁRIA DE ADMINISTRAÇÃO

  
JOSÉ JUCIVALDO ALVES SANTANA  
SECRETÁRIO DE FINANÇAS

  
TATYANA DE SOUSA CRUZ  
CONTADORA CRC/SE Nº7.798

MUNICÍPIO DE GARARU  
RELATÓRIO RESUMIDO DA EXECUÇÃO ORÇAMENTÁRIA  
**DEMONSTRATIVO DAS RECEITAS DE OPERAÇÕES DE CRÉDITO E DESPESAS DE CAPITAL**  
ORÇAMENTOS FISCAL E DA SEGURIDADE SOCIAL  
PERÍODO DE REFERÊNCIA DE NOVEMBRO E DEZEMBRO DE 2019

RREO – ANEXO 9 (LRF, art.53, § 1º, inciso I)

Em Reais

| <b>RECEITAS</b>   | PREVISÃO<br>ATUALIZADA<br>(a) | RECEITAS REALIZADAS<br>Até o bimestre<br>(b) |                        |  | SALDO NÃO<br>REALIZADO<br>(c) = (a – b) |
|---|-------------------------------|--|------------------------|--|---|
| RECEITAS DE OPERAÇÕES DE CREDITO (I)                                  | -                             | -  | -                      | -  | -                                       |
|   | DOTAÇÃO<br>ATUALIZADA<br>(d)  | DESPESAS<br>EMPENHADAS<br>(e)                | DESPESAS<br>LIQUIDADAS | DESPESAS<br>INSCRITAS EM<br>RESTOS A<br>PAGAR NÃO<br>PROCESSADOS | SALDO NÃO<br>EXECUTADO<br>(f) = (d – e) |
| DESPESAS DE CAPITAL   | 1.542.204,73                  | 1.542.203,88                                 | 1.541.953,88           | 250,00   | 0,85                                    |
| (-) Incentivos Fiscais a Contribuinte                                 | -                             | -  | -                      | -  | -                                       |
| (-) Incentivos Fiscais a Contribuinte por<br>Instituições Financeiras | -                             | -  | -                      | -  | -                                       |
| DESPESA DE CAPITAL LIQUIDA (II)                                       | 1.542.204,73                  | 1.542.203,88                                 | 1.541.953,88           | 250,00   | 0,85                                    |

FONTE: Sistema: <ÁGAPE>, Unidade Responsável: <PREFEITURA MUNICIPAL DE GARARU>, Emissão: <30/01/2020>.


Notas:

<sup>1</sup> < Operações de Crédito descritas na CF, art. 167, inciso III>


<sup>2</sup> Durante o exercício, somente as despesas liquidadas são consideradas executadas. No encerramento do exercício, as despesas não liquidadas inscritas em restos a

a) Despesas liquidadas, consideradas aquelas em que houve a entrega do material ou serviço, nos termos do art. 63 da Lei 4.320/64;

b) Despesas empenhadas, mas não liquidadas, inscritas em Restos a Pagar não-processados, consideradas liquidadas no encerramento do exercício, por força do art.35, inciso II da Lei 4.320/64.

  
ELIZABETH FREIRE SANTOS DE OLIVEIRA  
PREFEITA MUNICIPAL

  
ELISANDRA FELIX DE SANTANA  
SECRETÁRIA DE ADMINISTRAÇÃO

  
JOSÉ JUCIVALDO ALVES SANTANA  
SECRETÁRIO DE FINANÇAS

  
TATYANA DE SOUSA CRUZ  
CONTADORA CRC/SE Nº7.798



MUNICÍPIO DE GARARU  
 RELATÓRIO RESUMIDO DA EXECUÇÃO ORÇAMENTÁRIA  
**DEMONSTRATIVO DA PROJEÇÃO ATUARIAL DO REGIME PRÓPRIO DE PREVIDÊNCIA DOS SERVIDORES**  
 ORÇAMENTO DA SEGURIDADE SOCIAL  
 PERÍODO DE REFERÊNCIA DE NOVEMBRO E DEZEMBRO DE 2019

RREO – ANEXO 10 (LRF, art. 53, § 1º, inciso II)

Em Reais


| EXERCÍCIO            | RECEITAS<br>PREVIDENCIÁRIAS<br>(a) | DESPESAS<br>PREVIDENCIÁRIAS<br>(b) | RESULTADO<br>PREVIDENCIÁRIO<br>(c) = (a - b) | SALDO FINANCEIRO<br>DO EXERCÍCIO<br>(d) = (“d” exerc. Anterior) + (c) |
|----------------------|------------------------------------|------------------------------------|--|---|
| <b>SEM MOVIMENTO</b> |                                    |                                    |  |   |

FONTE: Sistema: <ÁGAPE>, Unidade Responsável: <PREFEITURA MUNICIPAL DE GARARU>, Emissão: <30/01/2020>.

1 Projeção atuarial elaborada em <DATA DA AVALIAÇÃO> e oficialmente enviada para o Ministério da Previdência Social – MPS.

  
 ELIZABETH FREIRE SANTOS DE OLIVEIRA  
 PREFEITA MUNICIPAL

  
 ELISANDRA FELIX DE SANTANA  
 SECRETÁRIA DE ADMINISTRAÇÃO

  
 JOSÉ JUCIVALDO ALVES SANTANA  
 SECRETÁRIO DE FINANÇAS

  
 TATYANA DE SOUSA CRUZ  
 CONTADORA CRC/SE Nº7.798

MUNICÍPIO DE GARARU  
RELATÓRIO RESUMIDO DA EXECUÇÃO ORÇAMENTÁRIA  
DEMONSTRATIVO DA RECEITA DE ALIENAÇÃO DE ATIVOS E APLICAÇÃO DOS RECURSOS  
ORÇAMENTOS FISCAL E DA SEGURIDADE SOCIAL  
PERÍODO DE REFERÊNCIA DE NOVEMBRO E DEZEMBRO DE 2019

RREO – ANEXO 11 (LRF, art. 53, § 1º, inciso III)

Em Reais

| <u>RECEITAS</u>                      | PREVISÃO ATUALIZADA<br>(a) | RECEITAS REALIZADAS<br>(b) | SALDO<br>(c) = (a-b) |
|--------------------------------------|----------------------------|----------------------------|----------------------|
| RECEITAS DE ALIENAÇÃO DE ATIVOS (I)  |                            |                            |                      |
| Receita de Alienação de Bens Móveis  |                            |                            |                      |
| Receita de Alienação de Bens Imóveis |                            |                            |                      |

| <u>DESPESAS</u>                                    | DOTAÇÃO ATUALIZADA<br>(d) | DESPESAS EMPENHADAS<br>(e) | DESPESAS LIQUIDADAS | DESPESAS PAGAS | DESPESAS INSCRITAS EM RESTOS A PAGAR NÃO PROCESSADOS | PAGAMENTO DE RESTOS A PAGAR<br>(g) | SALDO<br>(h) = (d-e) |
|--|---------------------------|----------------------------|---------------------|----------------|--|------------------------------------|----------------------|
| APLICAÇÃO DOS RECURSOS DA ALIENAÇÃO DE ATIVOS (II) |                           |                            |                     |                |  |                                    |                      |
| Despesas de Capital                                |                           |                            |                     |                |  |                                    |                      |
| Investimentos                                      |                           |                            |                     |                |  |                                    |                      |
| Inversões Financeiras                              |                           |                            |                     |                |  |                                    |                      |
| Amortização da Dívida                              |                           |                            |                     |                |  |                                    |                      |
| Despesas Correntes dos Regimes de Previdência      |                           |                            |                     |                |  |                                    |                      |
| Regime Próprio dos Servidores Públicos             |                           |                            |                     |                |  |                                    |                      |

| <u>SALDO FINANCEIRO A APLICAR</u> | <EXERCÍCIO ANTERIOR><br>(i) | <EXERCÍCIO><br>(j) = (Ib - (IIf+ IIg)) | SALDO ATUAL<br>(k) = (IIIi + IIIj) |
|-----------------------------------|-----------------------------|--|------------------------------------|
| VALOR (III)                       |                             |  |                                    |

FONTE: Sistema: <ÁGAPE>, Unidade Responsável: <PREFEITURA MUNICIPAL DE GARARU>, Emissão: <30/01/2020>.

  
ELIZABETH FREIRE SANTOS DE OLIVEIRA  
PREFEITA MUNICIPAL

  
ELISANDRA FELIX DE SANTANA  
SECRETÁRIA DE ADMINISTRAÇÃO

  
JOSÉ JUCIVALDO ALVES SANTANA  
SECRETÁRIO DE FINANÇAS

  
TATYANA DE SOUSA CRUZ  
CONTADORA CRC/SE Nº7.798

MUNICÍPIO DE GARARU  
RELATÓRIO RESUMIDO DA EXECUÇÃO ORÇAMENTÁRIA  
**DEMONSTRATIVO DAS RECEITAS E DESPESAS COM AÇÕES E SERVIÇOS PÚBLICOS DE SAÚDE**  
ORÇAMENTOS FISCAL E DA SEGURIDADE SOCIAL  
PERÍODO DE REFERÊNCIA DE NOVEMBRO E DEZEMBRO DE 2019

RREO – ANEXO 12 (LC 141/2012, art. 35)

R\$ 1,00

| <b>RECEITAS PARA APURAÇÃO DA APLICAÇÃO EM AÇÕES E SERVIÇOS PÚBLICOS DE SAÚDE</b> | <b>PREVISÃO INICIAL</b> | <b>PREVISÃO ATUALIZADA</b> | <b>RECEITAS REALIZADAS</b> |                  |
|--|-------------------------|----------------------------|----------------------------|------------------|
|  |                         |                            | <b>Até o Bimestre</b>      | <b>%</b>         |
|  |                         | <b>(a)</b>                 | <b>(b)</b>                 | <b>(b/a)x100</b> |
| <b>RECEITA DE IMPOSTOS LÍQUIDA (I)</b>   | <b>715.000,00</b>       | <b>715.000,00</b>          | <b>934.987,83</b>          | <b>130,77%</b>   |
| Imposto Predial e Territorial Urbano - IPTU                                      | 10.000,00               | 10.000,00                  | 16.168,31                  | 161,68%          |
| Imposto sobre Transmissão de Bens Intervivos - ITBI                              | 30.000,00               | 30.000,00                  | 48.028,60                  | 160,10%          |
| Imposto sobre Serviços de Qualquer Natureza - ISS                                | 240.000,00              | 240.000,00                 | 285.173,44                 | 118,82%          |
| Imposto de Renda Retido na Fonte - IRRF  | 430.000,00              | 430.000,00                 | 577.749,48                 | 134,36%          |
| Multas, Juros de Mora e Outros Encargos dos Impostos                             | 5.000,00                | 5.000,00                   | 0,00                       | 0,00%            |
| Dívida Ativa dos Impostos  | 0,00                    | 0,00                       | 7.868,00                   | #DIV/0!          |
| <b>RECEITA DE TRANSFERÊNCIAS CONSTITUCIONAIS E LEGAIS (II)</b>                   | <b>15.061.000,00</b>    | <b>15.061.000,00</b>       | <b>14.775.674,68</b>       | <b>98,11%</b>    |
| Cota-Parte FPM   | 11.500.000,00           | 11.500.000,00              | 11.329.651,97              | 98,52%           |
| Cota-Parte ITR   | 5.000,00                | 5.000,00                   | 8.461,55                   | 169,23%          |
| Cota-Parte IPVA  | 150.000,00              | 150.000,00                 | 147.346,24                 | 98,23%           |
| Cota-Parte ICMS  | 3.400.000,00            | 3.400.000,00               | 3.288.098,26               | 96,71%           |
| Cota-Parte IPI-Exportação  | 5.000,00                | 5.000,00                   | 2.116,66                   | 42,33%           |
| ICMS Desoneração (LC 87/96)  | 1.000,00                | 1.000,00                   | 0,00                       | 0,00%            |
| <b>TOTAL DAS RECEITAS PARA APURAÇÃO DA SAÚDE (III) = I + II</b>                  | <b>15.776.000,00</b>    | <b>15.776.000,00</b>       | <b>15.710.662,51</b>       | <b>99,59%</b>    |

| <b>RECEITAS ADICIONAIS PARA FINANCIAMENTO DA SAÚDE</b>         | <b>PREVISÃO INICIAL</b> | <b>PREVISÃO ATUALIZADA</b> | <b>RECEITAS REALIZADAS</b> |                  |
|--|-------------------------|----------------------------|----------------------------|------------------|
|  |                         |                            | <b>Até o Bimestre</b>      | <b>%</b>         |
|  |                         | <b>©</b>                   | <b>(d)</b>                 | <b>(d/c)x100</b> |
| <b>TRANSFERÊNCIA DE RECURSOS DO SISTEMA ÚNICO DE SAÚDE-SUS</b> | <b>3.355.000,00</b>     | <b>3.355.000,00</b>        | <b>2.791.662,41</b>        | <b>83,21%</b>    |
| Provenientes da União  | 3.335.000,00            | 3.335.000,00               | 2.772.762,50               | 83,14%           |
| Provenientes dos Estados                                       | 20.000,00               | 20.000,00                  | 18.899,91                  | 94,50%           |
| Provenientes de Outros Municípios                              | 0,00                    | 0,00                       | 0,00                       | #DIV/0!          |
| Outras Receitas do SUS   | 0,00                    | 0,00                       | 0,00                       | #DIV/0!          |
| <b>TRANSFERÊNCIAS VOLUNTÁRIAS</b>                              | <b>0,00</b>             | <b>0,00</b>                | <b>0,00</b>                | <b>#DIV/0!</b>   |
| <b>RECEITAS DE OPERAÇÕES DE CRÉDITO VINCULADAS À SAÚDE</b>     | <b>0,00</b>             | <b>0,00</b>                | <b>0,00</b>                | <b>#DIV/0!</b>   |
| <b>OUTRAS RECEITAS PARA FINANCIAMENTO DA SAÚDE</b>             | <b>0,00</b>             | <b>0,00</b>                | <b>18.907,77</b>           | <b>#DIV/0!</b>   |
| <b>TOTAL RECEITAS ADICIONAIS PARA FINANCIAMENTO DA SAÚDE</b>   | <b>3.355.000,00</b>     | <b>3.355.000,00</b>        | <b>2.810.570,18</b>        | <b>83,77%</b>    |

| <b>DESPESAS COM SAÚDE</b><br>(Por Grupo de Natureza da Despesa) | <b>DOTAÇÃO INICIAL</b> | <b>DOTAÇÃO ATUALIZADA</b> | <b>DESPESAS EMPENHADAS</b> |                    | <b>DESPESAS LIQUIDADAS</b> |                    |   |
|---|------------------------|---------------------------|----------------------------|--------------------|----------------------------|--------------------|---|
|   |                        |                           | <b>Até o Bimestre</b>      | <b>%</b>           | <b>Até o Bimestre</b>      | <b>%</b>           |   |
|   |                        |                           | <b>(f)</b>                 | <b>(f/e) x 100</b> | <b>(g)</b>                 | <b>(g/e) x 100</b> |   |
| <b>DESPESAS CORRENTES</b>                                       | <b>6.029.880,00</b>    | <b>6.270.726,24</b>       | <b>6.267.472,79</b>        | <b>99,95%</b>      | <b>6.217.679,06</b>        | <b>99,15%</b>      | - |
| Pessoal e Encargos Sociais                                      | 3.636.000,00           | 4.578.680,88              | 4.578.643,90               | 100,00%            | 4.558.035,07               | 99,55%             |   |
| Juros e Encargos da Dívida                                      |                        |                           |                            | 0,00%              |                            | 0,00%              |   |
| Outras Despesas Correntes                                       | 2.393.880,00           | 1.692.045,36              | 1.688.828,89               | 99,81%             | 1.659.643,99               | 98,09%             |   |
| <b>DESPESAS DE CAPITAL</b>                                      | <b>500.000,00</b>      | <b>197.287,93</b>         | <b>197.287,63</b>          | <b>100,00%</b>     | <b>197.287,63</b>          | <b>100,00%</b>     | - |
| Investimentos   | 499.000,00             | 197.287,93                | 197.287,63                 | 100,00%            | 197.287,63                 | 100,00%            |   |
| Inversões Financeiras   |                        |                           |                            | 0,00%              |                            | 0,00%              |   |
| Amortização da Dívida   | 1.000,00               | -                         |                            | 0,00%              |                            | 0,00%              |   |
| <b>TOTAL DAS DESPESAS COM SAÚDE (IV)</b>                        | <b>6.529.880,00</b>    | <b>6.468.014,17</b>       | <b>6.464.760,42</b>        | <b>99,95%</b>      | <b>6.414.966,69</b>        | <b>99,18%</b>      | - |

| <u>DESPESAS COM SAÚDE NÃO COMPUTADAS PARA FINS DE APURAÇÃO DO PERCENTUAL MÍNIMO</u>   | DOTAÇÃO INICIAL     | DOTAÇÃO ATUALIZADA  | DESPESAS EMPENHADAS |               | DESPESAS LIQUIDADAS |               | Inscritas em Restos a Pagar não Processados |
|---|---------------------|---------------------|---------------------|---------------|---------------------|---------------|---|
|   |                     |                     | Até o Bimestre (h)  | % (h/IVf)x100 | Até o Bimestre (i)  | % (i/IVg)x100 |   |
| <b>DESPESAS COM INATIVOS E PENSIONISTAS</b>   |                     |                     |                     | 0,00%         |                     | 0,00%         |   |
| <b>DESPESA COM ASSISTÊNCIA À SAÚDE QUE NÃO ATENDE AO PRINCÍPIO DE ACESSO UNIVERSAL</b>  |                     |                     |                     | 0,00%         |                     | 0,00%         |   |
| <b>DESPESAS CUSTEADAS COM OUTROS RECURSOS</b>   | 3.530.000,00        | 3.437.972,26        | 3.434.755,13        | 53,13%        | 3.406.262,26        | 53,10%        |   |
| Recursos de Transferência do Sistema Único de Saúde - SUS   | 3.355.000,00        | 3.437.971,96        | 3.434.755,13        | 53,13%        | 3.406.262,26        | 53,10%        |   |
| Recursos de Operações de Crédito  |                     |                     |                     | 0,00%         |                     | 0,00%         |   |
| Outros Recursos   | 175.000,00          | 0,30                |                     | 0,00%         | -                   | 0,00%         |   |
| <b>OUTRAS AÇÕES E SERVIÇOS NÃO COMPUTADOS</b>   |                     |                     |                     | 0,00%         |                     | 0,00%         |   |
| <b>RESTOS A PAGAR NÃO PROCESSADOS INSCRITOS INDEVIDAMENTE NO EXERCÍCIO SEM DISPONIBILIDADE FINANCEIRA<sup>1</sup></b>   |                     |                     |                     | 0,00%         |                     | 0,00%         |   |
| <b>DESPESAS CUSTEADAS COM DISPONIBILIDADE DE CAIXA VINCULADA AOS RESTOS A PAGAR CANCELADOS<sup>2</sup></b>  |                     |                     |                     | 0,00%         |                     | 0,00%         |   |
| <b>DESPESAS CUSTEADAS COM RECURSOS VINCULADOS À PARCELA DO PERCENTUAL MÍNIMO QUE NÃO FOI APLICADA EM AÇÕES E SERVIÇOS DE SAÚDE EM EXERCÍCIOS ANTERIORES<sup>3</sup></b> |                     |                     |                     | 0,00%         |                     | 0,00%         |   |
| <b>TOTAL DAS DESPESAS COM NÃO COMPUTADAS (V)</b>  | <b>3.530.000,00</b> | <b>3.437.972,26</b> | <b>3.434.755,13</b> | <b>53,13%</b> | <b>3.406.262,26</b> | <b>53,10%</b> |   |
| <b>TOTAL DAS DESPESAS COM AÇÕES E SERVIÇOS PÚBLICOS DE SAÚDE (VI) = (IV - V)</b>  | <b>2.999.880,00</b> | <b>3.030.041,91</b> | <b>3.030.005,29</b> | <b>46,87%</b> | <b>3.008.704,43</b> | <b>46,90%</b> |   |

|   |               |
|---|---------------|
| <b>PERCENTUAL DE APLICAÇÃO EM AÇÕES E SERVIÇOS PÚBLICOS DE SAÚDE SOBRE A RECEITA DE IMPOSTOS LÍQUIDA E TRANSFERÊNCIAS CONSTITUCIONAIS E LEGAIS (VII%) = (VI(h ou i) / IIIb x 100) - LIMITE CONSTITUCIONAL 15%<sup>4 e 5</sup></b> | <b>19,15%</b> |
|---|---------------|



|  |                   |
|--|-------------------|
| <b>VALOR REFERENTE À DIFERENÇA ENTRE O VALOR EXECUTADO E O LIMITE MÍNIMO CONSTITUCIONAL [VI(h ou i) - (15 x IIIb)]/100</b> | <b>652.105,05</b> |
|--|-------------------|

| <u>DESPESAS COM SAÚDE</u><br>(Por Subfunção) | DOTAÇÃO INICIAL     | DOTAÇÃO ATUALIZADA  | DESPESAS EMPENHADAS |                     | DESPESAS LIQUIDADAS |                     |
|--|---------------------|---------------------|---------------------|---------------------|---------------------|---------------------|
|  |                     |                     | Até o Bimestre (l)  | % (l/total l) x 100 | Até o Bimestre (m)  | % (m/total m) x 100 |
| Atenção Básica                               | 5.807.880,00        | 5.797.595,81        | 5.794.342,06        | 89,63%              | 5.768.249,80        | 89,92%              |
| Assistência Hospitalar e Ambulatorial        | 300.000,00          | 366.663,00          | 366.663,00          | 5,67%               | 354.966,09          | 5,53%               |
| Suporte Profilático e Terapêutico            | -                   | -                   | -                   | 0,00%               | -                   | 0,00%               |
| Vigilância Sanitária                         | -                   | -                   | -                   | 0,00%               | -                   | 0,00%               |
| Vigilância Epidemiológica                    | 422.000,00          | 303.755,36          | 303.755,36          | 4,70%               | 291.750,80          | 0,00%               |
| Alimentação e Nutrição                       | -                   | -                   | -                   | 0,00%               | -                   | 0,00%               |
| Demais Subfunções                            | -                   | -                   | -                   | 0,00%               | -                   | 0,00%               |
| <b>TOTAL</b>                                 | <b>6.529.880,00</b> | <b>6.468.014,17</b> | <b>6.464.760,42</b> | <b>100,00%</b>      | <b>6.414.966,69</b> | <b>100,00%</b>      |

FONTE: Sistema: <ÁGAPE>, Unidade Responsável: <PREFEITURA MUNICIPAL DE GARARU>, Emissão: <30/01/2020>.

  
ELIZABETH FREIRE SANTOS DE OLIVEIRA  
PREFEITA MUNICIPAL

  
ELISANDRA FELIX DE SANTANA  
SECRETÁRIA DE ADMINISTRAÇÃO

  
JOSÉ JUCIVALDO ALVES SANTANA  
SECRETÁRIO DE FINANÇAS  
  
TATYANA DE SOUSA CRUZ  
CONTADORA CRC/SE Nº7.798

MUNICÍPIO DE GARARU  
RELATÓRIO RESUMIDO DA EXECUÇÃO ORÇAMENTÁRIA  
**DEMONSTRATIVO DAS PARCERIAS PÚBLICO-PRIVADAS**  
ORÇAMENTOS FISCAL E DA SEGURIDADE SOCIAL  
PERÍODO DE REFERÊNCIA DE NOVEMBRO E DEZEMBRO DE 2019

RREO - Anexo 13 (Lei nº 11.079, de 30.12.2004, arts. 22, 25 e 28)

Em Reais

| ESPECIFICAÇÃO                          | SALDO TOTAL EM 31 DE DEZEMBRO DO EXERCÍCIO ANTERIOR<br>(a) | REGISTROS EFETUADOS EM <EXERCÍCIO> |                       | SALDO TOTAL<br>(c) = (a + b) |
|--|--|------------------------------------|-----------------------|------------------------------|
|  |  | No bimestre                        | Até o bimestre<br>(b) |                              |
| TOTAL DE ATIVOS                        |  |                                    |                       |                              |
| Direitos Futuros                       |  |                                    |                       |                              |
| Ativos Contabilizados na SPE           |  |                                    |                       |                              |
| Contrapartida para Provisões de PPP    |  |                                    |                       |                              |
| TOTAL DE PASSIVOS (I)                  |  |                                    |                       |                              |
| Obrigações Não Relacionadas a Serviços |  |                                    |                       |                              |
| Contrapartida para Ativos da SPE       |  |                                    |                       |                              |
| Provisões de PPP                       |  |                                    |                       |                              |
| GARANTIAS DE PPP (II)                  |  |                                    |                       |                              |
| SALDO LÍQUIDO DE PASSIVOS DE PPP       |  |                                    |                       |                              |
| PASSIVOS CONTINGENTES                  |  |                                    |                       |                              |
| Contraprestações Futuras               |  |                                    |                       |                              |
| Riscos Não Provisionados               |  |                                    |                       |                              |
| Outros Passivos Contingentes           |  |                                    |                       |                              |
| ATIVOS CONTINGENTES                    |  |                                    |                       |                              |
| Serviços Futuros                       |  |                                    |                       |                              |
| Outros Ativos Contingentes             |  |                                    |                       |                              |

SEM MOVIMENTO

| DESPESAS DE PPP                | EXERCÍCI ANTERIOR | EXERCÍCI CORRENT (EC) | <EC + | <EC + 2> | <EC + 3> | <EC + 4> | <EC + 5> | <EC + 6> | <EC + 7> | <EC + 8> | <EC + 9> |
|--------------------------------|-------------------|-----------------------|-------|----------|----------|----------|----------|----------|----------|----------|----------|
| Do Ente Federado               |                   |                       |       |          |          |          |          |          |          |          |          |
| Das Estatais Não-Dependentes   |                   |                       |       |          |          |          |          |          |          |          |          |
| TOTAL DAS DESPESAS             |                   |                       |       |          |          |          |          |          |          |          |          |
| RECEITA CORRENTE LÍQUIDA (RCL) |                   |                       |       |          |          |          |          |          |          |          |          |
| TOTAL DAS DESPESAS / RCL (%)   |                   |                       |       |          |          |          |          |          |          |          |          |

SEM MOVIMENTO

Nota:

FONTE: Sistema: <ÁGAPE>, Unidade Responsável: <PREFEITURA MUNICIPAL DE GARARU>, Emissão: <30/01/2020>.

  
ELIZABETH FREIRE SANTOS DE OLIVEIRA  
PREFEITA MUNICIPAL

  
ELISANDRA FÉLIX DE SANTANA  
SECRETÁRIA DE ADMINISTRAÇÃO

  
JOSÉ JUCIVALDO ALVES SANTANA  
SECRETÁRIO DE FINANÇAS

  
TATYANA DE SOUSA CRUZ  
CONTADORA CRC/SE Nº7.798

MUNICÍPIO DE GARARU  
**DEMONSTRATIVO SIMPLIFICADO DO RELATÓRIO RESUMIDO DA EXECUÇÃO ORÇAMENTÁRIA**  
 ORÇAMENTOS FISCAL E DA SEGURIDADE SOCIAL  
 PERÍODO DE REFERÊNCIA DE NOVEMBRO E DEZEMBRO DE 2019

RREO - Anexo XIV (LRF, Art. 48)

| BALANÇO ORÇAMENTÁRIO  | Até o Bimestre |
|---|----------------|
| <b>RECEITAS</b>   |                |
| Previsão Inicial  | 28.500.000,00  |
| Previsão Atualizada   | 28.500.000,00  |
| Receitas Realizadas   | 28.518.517,40  |
| Déficit Orçamentário  | 191.559,14     |
| Saldos de Exercícios Anteriores (Utilizados para Créditos Adicionais) |                |
| <b>DESPESAS</b>   |                |
| Dotação Inicial   | 28.500.000,00  |
| Créditos Adicionais   | 350.000,00     |
| Dotação Atualizada  | 28.850.000,00  |
| Despesas Empenhadas   | 28.710.076,54  |
| Despesas Liquidadas   | 28.605.491,52  |
| Despesas Pagas  | 28.086.809,72  |
| Superávit Orçamentário  |                |
| DESPESAS POR FUNÇÃO/SUBFUNÇÃO   | Até o Bimestre |
| Despesas Empenhadas   | 28.710.076,54  |
| Despesas Liquidadas   | 28.605.491,52  |
| RECEITA CORRENTE LÍQUIDA - RCL  | Até o Bimestre |
| Receita Corrente Líquida  | 27.038.133,19  |
| RECEITAS E DESPESAS DOS REGIMES DE PREVIDÊNCIA                        | Até o Bimestre |
| <b>Regime Geral de Previdência Social</b>                             |                |
| Receitas Previdenciárias Realizadas(I)                                |                |
| Despesas Previdenciárias Liquidadas(II)                               |                |
| Resultado Previdenciário (III) = (I - II)                             |                |
| <b>Regime Próprio de Previdência dos Servidores</b>                   |                |
| Receitas Previdenciárias Realizadas(IV)                               |                |
| Despesas Previdenciárias Liquidadas(V)                                |                |
| Resultado Previdenciário (VI) = (IV - V)                              |                |

| RESULTADOS NOMINAL E PRIMÁRIO | Meta Fixada no Anexo de Metas Fiscais da LDO<br>(a) | Resultado Apurado Até o Bimestre<br>(b) | % em Relação à Meta<br>(b/a) |
|-------------------------------|---|---|------------------------------|
| Resultado Nominal             | 4.300.000,00  | 202.385,54                              | 4,71                         |
| Resultado Primário            | 265.000,00  | 240.022,67                              | 90,57                        |

| RESTOS A PAGAR A PAGAR POR PODER E MINISTÉRIO PÚBLICO | Inscrição           | Cancelamento Até o Bimestre | Pagamento até o Bimestre | Saldo a Pagar       |
|---|---------------------|-----------------------------|--------------------------|---------------------|
| <b>RESTOS A PAGAR PROCESSADOS</b>                     | <b>1.879.854,12</b> | -                           | <b>682.367,40</b>        | <b>1.197.486,72</b> |
| Poder Executivo                                       | 1.879.854,12        | -                           | 682.367,40               | 1.197.486,72        |
| Poder Legislativo                                     | -                   | -                           | -                        | -                   |
| Poder Judiciário                                      | -                   | -                           | -                        | -                   |
| Ministério Público                                    | -                   | -                           | -                        | -                   |
| <b>RESTOS A PAGAR NÃO-PROCESSADOS</b>                 | <b>783.234,55</b>   | <b>526.391,21</b>           | <b>184.219,05</b>        | <b>72.624,29</b>    |
| Poder Executivo                                       | 783.234,55          | 526.391,21                  | 184.219,05               | 72.624,29           |
| Poder Legislativo                                     | -                   | -                           | -                        | -                   |
| Poder Judiciário                                      | -                   | -                           | -                        | -                   |
| Ministério Público                                    | -                   | -                           | -                        | -                   |
| <b>TOTAL</b>  | <b>2.663.088,67</b> | <b>526.391,21</b>           | <b>866.586,45</b>        | <b>1.270.111,01</b> |

| DESPESAS COM MANUTENÇÃO E DESENVOLVIMENTO DO ENSINO   | Valor Apurado Até o Bimestre | Limites Constitucionais Anuais  |                           |
|---|------------------------------|---------------------------------|---------------------------|
|   |                              | % Mínimo a Aplicar no Exercício | % Aplicado Até o Bimestre |
| Mínimo Anual de <18% / 25%> das Receitas de Impostos na Manutenção e Desenvolvimento do Ensino        | 4.788.812,93                 | <18% / 25%>                     | 33,42%                    |
| Mínimo Anual de 60% do FUNDEB na Remuneração do Magistério com Ensino Fundamental e Médio             |                              | 0%                              | -                         |
| Mínimo Anual de 60% do FUNDEB na Remuneração do Magistério com Educação Infantil e Ensino Fundamental | 8.205.604,82                 | 60%                             | 85,48%                    |
| Complementação da União ao FUNDEB   |                              | R\$4.500.000,00                 | -                         |

| RECEITAS DE OPERAÇÕES DE CRÉDITO E DESPESAS DE CAPITAL | Valor Apurado Até o Bimestre | Saldo não realizado |
|--|------------------------------|---------------------|
| Receita de Operação de Crédito                         |                              |                     |
| Despesa de Capital Líquida                             |                              |                     |

| PROJEÇÃO ATUARIAL DOS REGIMES DE PREVIDÊNCIA        | Exercício | 10º Exercício | 20º Exercício | 35º Exercício |
|---|-----------|---------------|---------------|---------------|
| <b>Regime Geral de Previdência Social</b>           | -         | -             | -             | -             |
| Receitas Previdenciárias (I)                        |           |               |               |               |
| Despesas Previdenciárias (II)                       |           |               |               |               |
| Resultado Previdenciário (III) = (I - II)           |           |               |               |               |
| <b>Regime Próprio de Previdência dos Servidores</b> | -         | -             | -             | -             |
| Receitas Previdenciárias (IV)                       |           |               |               |               |
| Despesas Previdenciárias (V)                        |           |               |               |               |
| Resultado Previdenciário (VI) = (IV - V)            |           |               |               |               |

| RECEITA DA ALIENAÇÃO DE ATIVOS E APLICAÇÃO DOS RECURSOS                             | Valor Apurado Até o Bimestre        | Saldo a Realizar                |                           |
|---|-------------------------------------|---------------------------------|---------------------------|
| Receita de Capital Resultante da Alienação de Ativos                                |                                     |                                 |                           |
| Aplicação dos Recursos da Alienação de Ativos                                       |                                     |                                 |                           |
| DESPESAS COM AÇÕES E SERVIÇOS PÚBLICOS DE SAÚDE                                     | Valor apurado Até o Bimestre        | Limite Constitucional Anual     |                           |
|   |                                     | % Mínimo a Aplicar no Exercício | % Aplicado Até o Bimestre |
| Despesas com Ações e Serviços Públicos de Saúde executadas com recursos de impostos | 3.008.704,43                        | <b>15%</b>                      | 19,15%                    |
| DESPESAS DE CARÁTER CONTINUADO DERIVADAS DE PPP                                     | Valor Apurado no Exercício Corrente |                                 |                           |
| Total das Despesas / RCL (%)  |                                     |                                 | -                         |

FONTE: Sistema: <ÁGAPE>, Unidade Responsável: <PREFEITURA MUNICIPAL DE GARARU>, Emissão: <30/01/2020>.

  
 ELIZABETH FREIRE-SANTOS DE OLIVEIRA  
 PREFEITA MUNICIPAL

  
 ELISANDRA FELIX DE SANTANA  
 SECRETÁRIA DE ADMINISTRAÇÃO

  
 JOSÉ JUCIVALDO ALVES SANTANA  
 SECRETÁRIO DE FINANÇAS

  
 TATYANA DE SOUSA CRUZ  
 CONTADORA CRC/SE Nº7.798