



**ESTADO DE SERGIPE  
PREFEITURA MUNICIPAL DE GARARU**

Ofício N.º

GARARU/SE, 28 DE MARÇO DE 2019

**Assunto: Encaminha declaração de publicação do RREO – 1º Bimestre de 2019.**

SENHOR PRESIDENTE,

Em atendimento ao art. 38, inciso XIV da Portaria Interministerial CGU/MF/MP 507/2011, encaminhamos a Declaração de Publicação do Relatório Resumido da Execução Orçamentária do Município de GARARU, relativa ao primeiro bimestre do ano de 2019.

Atenciosamente,

*Elizabeth Freire Santos de Oliveira*  
**ELIZABETH FREIRE SANTOS DE OLIVEIRA**

Prefeita Municipal  
CPF: 385.671.645-91

**Exmo. Sr.  
Dr. ULICES DE ANDRADE FILHO  
DD. Conselheiro Presidente do Tribunal de Contas do Estado  
Aracaju/SE**



**ESTADO DE SERGIPE**  
**PREFEITURA MUNICIPAL DE GARARU**

**DECLARAÇÃO DE PUBLICAÇÃO DO RELATÓRIO RESUMIDO DA EXECUÇÃO  
ORÇAMENTÁRIA**

Declaro, sob as penas da Lei, que o Relatório Resumido da Execução Orçamentária de todos os poderes e órgãos do Município de GARARU, relativo ao primeiro bimestre do ano de 2019, foi publicado com afixação no mural de avisos desta Prefeitura, nesta data e disponibilizados na internet em atendimento aos requisitos disposto nos arts. 52 e 53 da Lei Complementar nº 101, de 4 de maio de 2000.

Gararu, 28 de março de 2019

*Elizabeth Freire Santos de Oliveira*  
**ELIZABETH FREIRE SANTOS DE OLIVEIRA**  
Prefeita Municipal  
CPF: 385.671.645-91

PREFEITURA MUNICIPAL DE GARARU-SE  
RELATORIO RESUMIDO DA EXECUÇÃO ORÇAMENTÁRIA  
**BALANÇO ORÇAMENTÁRIO**  
ORÇAMENTOS FISCAL E DA SEGURIDADE SOCIAL  
PERÍODO DE JANEIRO A FEVEREIRO DE 2019

RECEITAS	PREVISÃO INICIAL	PREVISÃO ATUALIZADA (a)	RECEITAS REALIZADAS		Até o Bimestre (c)	% (c/a)	Em Reais SALDO (a-c)
			No Bimestre (b)	% (b/a)			
<b>RECEITAS (EXCETO INTRA-ORÇAMENTÁRIAS) (I)</b>	<b>28.500.000,00</b>	<b>28.500.000,00</b>	<b>4.414.336,35</b>	<b>15%</b>	<b>4.414.336,35</b>	<b>15%</b>	
<b>RECEITAS CORRENTES</b>	<b>27.704.000,00</b>	<b>27.704.000,00</b>	<b>4.414.336,35</b>	<b>16%</b>	<b>4.414.336,35</b>	<b>16%</b>	
<b>MELHORIA</b>	<b>735.000,00</b>	<b>735.000,00</b>	<b>192.089,18</b>	<b>26%</b>	<b>192.089,18</b>	<b>26%</b>	
Impostos	715.000,00	715.000,00	185.639,21	26%	185.639,21	26%	
Taxas	20.000,00	20.000,00	6.449,97	32%	6.449,97	32%	
Contribuição de Melhoria	0,00	0,00	0,00	#DIV/0!	0,00	#DIV/0!	
<b>RECEITA DE CONTRIBUIÇÕES</b>	<b>0,00</b>	<b>0,00</b>	<b>0,00</b>	<b>#DIV/0!</b>	<b>0,00</b>	<b>#DIV/0!</b>	
Contribuições Sociais	0,00	0,00	0,00	#DIV/0!	0,00	#DIV/0!	
Contribuições Econômicas	0,00	0,00	0,00	#DIV/0!	0,00	#DIV/0!	
Contribuição para Custeio de Iluminação Pública	0,00	0,00	0,00	#DIV/0!	0,00	#DIV/0!	
Contribuições para Entidades Privadas	0,00	0,00	0,00	#DIV/0!	0,00	#DIV/0!	
<b>RECEITA PATRIMONIAL</b>	<b>65.000,00</b>	<b>65.000,00</b>	<b>8.733,91</b>	<b>13%</b>	<b>8.733,91</b>	<b>13%</b>	
Exploração do Patrimônio Imobiliário	0,00	0,00	0,00	#DIV/0!	0,00	#DIV/0!	
Valores Mobiliários	65.000,00	65.000,00	8.733,91	13%	8.733,91	13%	
Delegação de Serviços Públicos Mediante Concessão	0,00	0,00	0,00	#DIV/0!	0,00	#DIV/0!	
Exploração de Recursos Naturais	0,00	0,00	0,00	#DIV/0!	0,00	#DIV/0!	
Exploração de Patrimônio Intangível	0,00	0,00	0,00	#DIV/0!	0,00	#DIV/0!	
Cessão de Direitos	0,00	0,00	0,00	#DIV/0!	0,00	#DIV/0!	
Demais Receitas Patrimoniais	0,00	0,00	0,00	#DIV/0!	0,00	#DIV/0!	
<b>RECEITA AGROPECUÁRIA</b>	<b>0,00</b>	<b>0,00</b>	<b>0,00</b>	<b>#DIV/0!</b>	<b>0,00</b>	<b>#DIV/0!</b>	
Outras Receitas Agropecuárias	0,00	0,00	0,00	#DIV/0!	0,00	#DIV/0!	
<b>RECEITA INDUSTRIAL</b>	<b>0,00</b>	<b>0,00</b>	<b>0,00</b>	<b>#DIV/0!</b>	<b>0,00</b>	<b>#DIV/0!</b>	
Outras Receitas Industriais	0,00	0,00	0,00	#DIV/0!	0,00	#DIV/0!	
<b>RECEITA DE SERVIÇOS</b>	<b>0,00</b>	<b>0,00</b>	<b>0,00</b>	<b>#DIV/0!</b>	<b>0,00</b>	<b>#DIV/0!</b>	
Serviços Administrativos e Comerciais Gerais	0,00	0,00	0,00	#DIV/0!	0,00	#DIV/0!	
Serviços Referente à Navegação e ao Transporte	0,00	0,00	0,00	#DIV/0!	0,00	#DIV/0!	
Serviços e Atividades Referente à Saúde	0,00	0,00	0,00	#DIV/0!	0,00	#DIV/0!	
Serviços e Atividades Financeiras	0,00	0,00	0,00	#DIV/0!	0,00	#DIV/0!	
Outros Serviços	0,00	0,00	0,00	#DIV/0!	0,00	#DIV/0!	
<b>TRANSFERÊNCIAS CORRENTES</b>	<b>26.887.800,00</b>	<b>26.887.800,00</b>	<b>4.210.127,08</b>	<b>16%</b>	<b>4.210.127,08</b>	<b>16%</b>	
Transferências da União e de suas Entidades	14.588.800,00	14.588.800,00	2.190.498,53	15%	2.190.498,53	15%	
Transferências do Estado e suas Entidades	3.299.000,00	3.299.000,00	518.687,40	16%	518.687,40	16%	
Transferências de Instituições Privadas	0,00	0,00	0,00	#DIV/0!	0,00	#DIV/0!	
Transferências do Exterior	0,00	0,00	0,00	#DIV/0!	0,00	#DIV/0!	
Transferências de Pessoas Físicas	0,00	0,00	0,00	#DIV/0!	0,00	#DIV/0!	
Transferências de Outras Instituições Públicas	9.000.000,00	9.000.000,00	1.500.941,15	17%	1.500.941,15	17%	
Transferências de Pessoas Físicas	0,00	0,00	0,00	#DIV/0!	0,00	#DIV/0!	
Transferências Provenientes de Depósitos não Ident.	0,00	0,00	0,00	#DIV/0!	0,00	#DIV/0!	
<b>OUTRAS RECEITAS CORRENTES</b>	<b>16.200,00</b>	<b>16.200,00</b>	<b>3.386,18</b>	<b>21%</b>	<b>3.386,18</b>	<b>21%</b>	
Multas Administrativas, Contratuais e Judiciais	0,00	0,00	0,00	#DIV/0!	0,00	#DIV/0!	
Indenizações e Restituições	16.200,00	16.200,00	0,00	0%	0,00	0%	
Bens, Direitos e Valores Incorporados ao Patrimônio	0,00	0,00	0,00	#DIV/0!	0,00	#DIV/0!	
Demais Receitas Correntes	0,00	0,00	3.386,18	#DIV/0!	3.386,18	#DIV/0!	

*[Handwritten signatures and initials]*

<b>RECEITAS DE CAPITAL</b>	<b>796.000,00</b>	<b>796.000,00</b>	<b>0,00</b>	<b>0%</b>	<b>0,00</b>	<b>0%</b>
<b>OPERAÇÕES DE CRÉDITO</b>	<b>0,00</b>	<b>0,00</b>	<b>0,00</b>	<b>#DIV/0!</b>	<b>0,00</b>	<b>#DIV/0!</b>
Operações de Crédito - Mercado Interno	0,00	0,00	0,00	#DIV/0!	0,00	#DIV/0!
Operações de Crédito - Mercado Externo	0,00	0,00	0,00	#DIV/0!	0,00	#DIV/0!
<b>ALIENAÇÃO DE BENS</b>	<b>0,00</b>	<b>0,00</b>	<b>0,00</b>	<b>#DIV/0!</b>	<b>0,00</b>	<b>#DIV/0!</b>
Alienação de Bens Móveis	0,00	0,00	0,00	#DIV/0!	0,00	#DIV/0!
Alienação de Bens Imóveis	0,00	0,00	0,00	#DIV/0!	0,00	#DIV/0!
<b>AMORTIZAÇÕES DE EMPRÉSTIMOS</b>	<b>0,00</b>	<b>0,00</b>	<b>0,00</b>	<b>#DIV/0!</b>	<b>0,00</b>	<b>#DIV/0!</b>
<b>TRANSFERÊNCIAS DE CAPITAL</b>	<b>796.000,00</b>	<b>796.000,00</b>	<b>0,00</b>	<b>0%</b>	<b>0,00</b>	<b>0%</b>
Transferências da União e de suas Entidades	651.000,00	651.000,00	0,00	0%	0,00	0%
Transferências do Estado e suas Entidades	145.000,00	145.000,00	0,00	0%	0,00	0%
Transferências de Instituições Privadas	0,00	0,00	0,00	#DIV/0!	0,00	#DIV/0!
Transferências do Exterior	0,00	0,00	0,00	#DIV/0!	0,00	#DIV/0!
Transferências de Pessoas Físicas	0,00	0,00	0,00	#DIV/0!	0,00	#DIV/0!
Transferências de Outras Instituições Públicas	0,00	0,00	0,00	#DIV/0!	0,00	#DIV/0!
Transferências de Pessoas Físicas	0,00	0,00	0,00	#DIV/0!	0,00	#DIV/0!
Transferências Provenientes de Depósitos não Ident.	0,00	0,00	0,00	#DIV/0!	0,00	#DIV/0!
<b>OUTRAS RECEITAS DE CAPITAL</b>	<b>0,00</b>	<b>0,00</b>	<b>0,00</b>	<b>#DIV/0!</b>	<b>0,00</b>	<b>#DIV/0!</b>
Integralização do Capital Social	0,00	0,00	0,00	#DIV/0!	0,00	#DIV/0!
Remuneração das Disponibilidades do Tesouro	0,00	0,00	0,00	#DIV/0!	0,00	#DIV/0!
Resgate de Títulos do Tesouro	0,00	0,00	0,00	#DIV/0!	0,00	#DIV/0!
Demais Receitas de Capital	0,00	0,00	0,00	#DIV/0!	0,00	#DIV/0!
<b>RECEITAS (INTRA-ORÇAMENTÁRIAS) (II)</b>	<b>0,00</b>	<b>0,00</b>	<b>0,00</b>	<b>#DIV/0!</b>	<b>0,00</b>	<b>#DIV/0!</b>
<b>SUBTOTAL DAS RECEITAS (III) = (I + II)</b>	<b>28.500.000,00</b>	<b>28.500.000,00</b>	<b>4.414.336,35</b>	<b>15%</b>	<b>4.414.336,35</b>	<b>15%</b>
<b>OPERAÇÕES DE CRÉDITO / REFINANCIAMENTO (IV)</b>	<b>0,00</b>	<b>0,00</b>	<b>0,00</b>	<b>#DIV/0!</b>	<b>0,00</b>	<b>#DIV/0!</b>
<b>Operações de Crédito - Mercado Interno</b>	<b>0,00</b>	<b>0,00</b>	<b>0,00</b>	<b>#DIV/0!</b>	<b>0,00</b>	<b>#DIV/0!</b>
Mobiliária	0,00	0,00	0,00	#DIV/0!	0,00	#DIV/0!
Contratual	0,00	0,00	0,00	#DIV/0!	0,00	#DIV/0!
<b>Operações de Crédito - Mercado Externo</b>	<b>0,00</b>	<b>0,00</b>	<b>0,00</b>	<b>#DIV/0!</b>	<b>0,00</b>	<b>#DIV/0!</b>
Mobiliária	0,00	0,00	0,00	#DIV/0!	0,00	#DIV/0!
Contratual	0,00	0,00	0,00	#DIV/0!	0,00	#DIV/0!
<b>SUBTOTAL COM REFINANCIAMENTO (V) = (III + IV)</b>	<b>28.500.000,00</b>	<b>28.500.000,00</b>	<b>4.414.336,35</b>	<b>15%</b>	<b>4.414.336,35</b>	<b>15%</b>
<b>DÉFICIT (VI)</b>	<b>0,00</b>	<b>0,00</b>	<b>0,00</b>	<b>#DIV/0!</b>	<b>0,00</b>	<b>#DIV/0!</b>
<b>TOTAL (VII) = (V + VI)</b>	<b>28.500.000,00</b>	<b>28.500.000,00</b>	<b>4.414.336,35</b>	<b>15%</b>	<b>4.414.336,35</b>	<b>15%</b>
<b>SALDOS DE EXERCÍCIOS ANTERIORES</b>						
Recursos Arrecadados em Exercícios Anteriores - RPPS	-	-	1			
Superávit Financeiro Utilizado para Créditos Adicionais						
Reabertura de Créditos Adicionais						



DESPESAS	DOTAÇÃO INICIAL (d)	DOTAÇÃO ATUALIZADA (f)	DESPESAS EMPENHADAS		SALDO (f-g)	DESPESAS LIQUIDADAS		SALDO (f-h)	DESPESAS PAGAS ATÉ O BIMESTRE (i)	INSCRITAS EM RESTOS A PAGAR NÃO PROCESSADOS <sup>1</sup> (g-h) <sup>1</sup>
			No Bimestre	Até o Bimestre (g)		No Bimestre	Até o Bimestre (h)			
<b>DESPESAS (EXCETO INTRA-ORÇAMENTÁRIAS) (VIII)</b>	<b>28.500.000,00</b>	<b>28.500.000,00</b>	<b>19.752.409,96</b>	<b>19.752.406,96</b>	<b>8.747.593,04</b>	<b>6.213.171,46</b>	<b>6.213.171,46</b>	<b>22.286.828,54</b>	<b>5.365.404,62</b>	
<b>DESPESAS CORRENTES</b>	<b>26.469.400,00</b>	<b>26.341.008,25</b>	<b>18.759.954,96</b>	<b>18.759.951,96</b>	<b>7.581.056,29</b>	<b>5.903.686,52</b>	<b>5.903.686,52</b>	<b>20.437.321,73</b>	<b>5.113.916,56</b>	
PESSOAL E ENCARGOS SOCIAIS	18.913.520,00	18.269.430,68	14.683.539,64	14.683.539,64	3.585.891,04	4.043.664,01	4.043.664,01	14.225.766,67	3.985.748,58	
JUROS E ENCARGOS DA DÍVIDA	1.000,00	1.000,00	0,00	0,00	1.000,00	0,00	0,00	1.000,00	0,00	
OUTRAS DESPESAS CORRENTES	7.554.880,00	8.070.577,57	4.076.415,32	4.076.412,32	3.994.165,25	1.860.022,51	1.860.022,51	6.210.555,06	1.128.167,98	
<b>DESPESAS DE CAPITAL</b>	<b>1.893.000,00</b>	<b>2.021.391,75</b>	<b>992.455,00</b>	<b>992.455,00</b>	<b>1.028.936,75</b>	<b>309.484,94</b>	<b>309.484,94</b>	<b>1.711.906,81</b>	<b>251.488,06</b>	
INVESTIMENTOS	1.306.000,00	1.561.436,55	762.455,00	762.455,00	798.981,55	271.341,86	271.341,86	1.290.094,69	213.344,98	
INVERSÕES FINANCEIRAS	56.000,00	30.000,00	0,00	0,00	30.000,00	0,00	0,00	30.000,00	0,00	
AMORTIZAÇÃO DA DÍVIDA	531.000,00	429.955,20	230.000,00	230.000,00	199.955,20	38.143,08	38.143,08	391.812,12	38.143,08	
RESERVA DE CONTINGÊNCIA	137.600,00	137.600,00	0,00	0,00	137.600,00	0,00	0,00	137.600,00	0,00	
<b>DESPESAS (INTRA-ORÇAMENTÁRIAS) (IX)</b>	<b>0,00</b>	<b>0,00</b>	<b>0,00</b>	<b>0,00</b>	<b>0,00</b>	<b>0,00</b>	<b>0,00</b>	<b>0,00</b>	<b>0,00</b>	
<b>SUBTOTAL DAS DESPESAS (X) = (VIII + IX)</b>	<b>28.500.000,00</b>	<b>28.500.000,00</b>	<b>19.752.409,96</b>	<b>19.752.406,96</b>	<b>8.747.593,04</b>	<b>6.213.171,46</b>	<b>6.213.171,46</b>	<b>22.286.828,54</b>	<b>5.365.404,62</b>	
<b>AMORTIZAÇÃO DA DÍV. / REFINANCIAMENTO (XI)</b>	<b>0,00</b>	<b>0,00</b>	<b>0,00</b>	<b>0,00</b>	<b>0,00</b>	<b>0,00</b>	<b>0,00</b>	<b>0,00</b>	<b>0,00</b>	
<b>Amortização da Dívida Interna</b>	<b>0,00</b>	<b>0,00</b>	<b>0,00</b>	<b>0,00</b>	<b>0,00</b>	<b>0,00</b>	<b>0,00</b>	<b>0,00</b>	<b>0,00</b>	
Dívida Mobiliária	0,00	0,00	0,00	0,00	0,00	0,00	0,00	0,00	0,00	
Outras Dívidas	0,00	0,00	0,00	0,00	0,00	0,00	0,00	0,00	0,00	
<b>Amortização da Dívida Externa</b>	<b>0,00</b>	<b>0,00</b>	<b>0,00</b>	<b>0,00</b>	<b>0,00</b>	<b>0,00</b>	<b>0,00</b>	<b>0,00</b>	<b>0,00</b>	
Dívida Mobiliária	0,00	0,00	0,00	0,00	0,00	0,00	0,00	0,00	0,00	
Outras Dívidas	0,00	0,00	0,00	0,00	0,00	0,00	0,00	0,00	0,00	
<b>SUBTOTAL C/ REFINANCIAMENTO (XII) = (X + XI)</b>	<b>28.500.000,00</b>	<b>28.500.000,00</b>	<b>19.752.409,96</b>	<b>19.752.406,96</b>	<b>8.747.593,04</b>	<b>6.213.171,46</b>	<b>6.213.171,46</b>	<b>22.286.828,54</b>	<b>5.365.404,62</b>	
<b>SUPERÁVIT (XIII)</b>	<b>-</b>	<b>-</b>	<b>-</b>	<b>-</b>	<b>-</b>	<b>-</b>	<b>-</b>	<b>-</b>	<b>-</b>	
<b>TOTAL (XIV) = (XII + XIII)</b>	<b>28.500.000,00</b>	<b>28.500.000,00</b>	<b>19.752.409,96</b>	<b>19.752.406,96</b>	<b>8.747.593,04</b>	<b>6.213.171,46</b>	<b>6.213.171,46</b>	<b>22.286.828,54</b>	<b>5.365.404,62</b>	

FONTE: Sistema: <AGAPE>. Unidade Responsável: <GARARU>. Emissão: <28/03/2019>.

<sup>1</sup> Essa coluna poderá ser apresentada somente no último bimestre

  
ELIZABETH FREIRE SANTOS DE OLIVEIRA  
PREFEITA MUNICIPAL

  
TATYANA DE SOUSA CRUZ  
CONTADORA CRC/SE Nº 7.798

  
JOSÉ JUCIVALDO ALVES DE SANTANA  
SECRETÁRIO DE FINANÇAS

  
ELISANDRA FÉLIX DE SANTANA  
SECRETÁRIA DE ADMINISTRAÇÃO

PREFEITURA MUNICIPAL DE GARARU-SE  
RELATÓRIO RESUMIDO DA EXECUÇÃO ORÇAMENTÁRIA  
**DEMONSTRATIVO DA EXECUÇÃO DAS DESPESAS POR FUNÇÃO/SUBFUNÇÃO**  
ORÇAMENTOS FISCAL E DA SEGURIDADE SOCIAL  
PERÍODO DE JANEIRO A FEVEREIRO DE 2019

RRFO - Anexo 2 (LRF, Art. 52, inciso II, alínea "c")

FUNÇÃO/SUBFUNÇÃO	DOTAÇÃO INICIAL	DOTAÇÃO ATUALIZADA (a)	DESPESAS EMPENHADAS		%	%	SALDO c = (a-b)	DESPESAS LIQUIDADAS		%	%	SALDO e = (a-d)	Em Reais INSCRITAS EM RESTOS A PAGAR NÃO PROCESSADOS <sup>1</sup> (b-d)		
			No Bimestre	Até o Bimestre (b)				No Bimestre	Até o Bimestre (d)					(b/total b)	(d/total d)
<b>DESPESAS (EXCETO INTRA-ORÇAMENTÁRIAS) (1)</b>	<b>28.500.000,00</b>	<b>28.500.000,00</b>	<b>19.752.409,96</b>	<b>19.752.409,96</b>	<b>100%</b>	<b>100%</b>	<b>8.747.590,04</b>	<b>6.224.172,30</b>	<b>6.224.172,30</b>	<b>100%</b>	<b>100%</b>	<b>22.275.827,70</b>			
<b>LEGISLATIVA</b>	<b>1.250.000,00</b>	<b>1.250.000,00</b>	-	-	<b>0%</b>	<b>0%</b>	<b>1.250.000,00</b>	-	-	<b>0%</b>	<b>0%</b>	<b>1.250.000,00</b>			
Ação Legislativa															
Controle Externo															
Demais Subfunções															
<b>JUDICIÁRIA</b>	<b>992.000,00</b>	<b>868.136,00</b>	<b>287.315,67</b>	<b>287.315,67</b>	<b>1%</b>	<b>1%</b>	<b>580.820,33</b>	<b>99.257,65</b>	<b>99.257,65</b>	<b>2%</b>	<b>2%</b>	<b>768.878,35</b>			
Ação Judiciária															
Defesa do Interesse Público no Processo Judiciário															
Demais Subfunções															
<b>ESSENCIAL A JUSTIÇA</b>	-	-	-	-	<b>0%</b>	<b>0%</b>	-	-	-	<b>0%</b>	<b>0%</b>	-			
Defesa da Ordem Jurídica															
Representação Judicial e Extrajudicial															
Demais Subfunções															
<b>ADMINISTRAÇÃO</b>	<b>3.638.000,00</b>	<b>2.884.328,92</b>	<b>2.333.891,39</b>	<b>2.333.891,39</b>	<b>12%</b>	<b>12%</b>	<b>550.437,53</b>	<b>687.123,53</b>	<b>687.123,53</b>	<b>11%</b>	<b>11%</b>	<b>2.197.205,39</b>			
Planejamento e Orçamento															
Administração Geral															
Administração Financeira															
Controle Interno															
Normalização e Fiscalização															
Tecnologia da Informação															
Ordenamento Territorial															
Formação de Recursos Humanos															
Administração de Receitas															
Administração de Concessões															
Comunicação Social															
Demais Subfunções															
<b>DEFESA NACIONAL</b>	<b>31.000,00</b>	<b>17.400,00</b>	-	-	<b>0%</b>	<b>0%</b>	<b>17.400,00</b>	-	-	<b>0%</b>	<b>0%</b>	<b>17.400,00</b>			
Defesa Aérea															
Defesa Naval															
Defesa Terrestre															
Demais Subfunções															
<b>SEGURANÇA PÚBLICA</b>	-	-	-	-	<b>0%</b>	<b>0%</b>	-	-	-	<b>0%</b>	<b>0%</b>	-			
Policciamento															
Defesa Civil															
Informação e Inteligência															
Demais Subfunções															
<b>RELAÇÕES EXTERIORES</b>	-	-	-	-	<b>0%</b>	<b>0%</b>	-	-	-	<b>0%</b>	<b>0%</b>	-			
Relações Diplomáticas															
Cooperação Internacional															
Demais Subfunções															
<b>ASSISTÊNCIA SOCIAL</b>	<b>1.320.000,00</b>	<b>1.320.000,00</b>	<b>737.220,90</b>	<b>737.220,90</b>	<b>4%</b>	<b>4%</b>	<b>582.779,10</b>	<b>169.963,10</b>	<b>169.963,10</b>	<b>3%</b>	<b>3%</b>	<b>1.150.036,90</b>			
Assistência ao Idoso															
Assistência ao Portador de Deficiência															
Assistência à Criança e ao Adolescente															
Assistência Comunitária															
Demais Subfunções															
<b>TOTAL</b>	<b>28.500.000,00</b>	<b>28.500.000,00</b>	<b>19.752.409,96</b>	<b>19.752.409,96</b>	<b>100%</b>	<b>100%</b>	<b>8.747.590,04</b>	<b>6.224.172,30</b>	<b>6.224.172,30</b>	<b>100%</b>	<b>100%</b>	<b>22.275.827,70</b>			
<b>DESPESAS EMPENHADAS</b>	<b>19.752.409,96</b>	<b>19.752.409,96</b>	<b>19.752.409,96</b>	<b>19.752.409,96</b>	<b>100%</b>	<b>100%</b>	<b>8.747.590,04</b>	<b>6.224.172,30</b>	<b>6.224.172,30</b>	<b>100%</b>	<b>100%</b>	<b>22.275.827,70</b>			
<b>DESPESAS LIQUIDADAS</b>	<b>6.224.172,30</b>	<b>6.224.172,30</b>	<b>6.224.172,30</b>	<b>6.224.172,30</b>	<b>100%</b>	<b>100%</b>	<b>6.224.172,30</b>	<b>6.224.172,30</b>	<b>6.224.172,30</b>	<b>100%</b>	<b>100%</b>	<b>6.224.172,30</b>			
<b>SALDO</b>	<b>8.747.590,04</b>	<b>8.747.590,04</b>	<b>8.747.590,04</b>	<b>8.747.590,04</b>	<b>100%</b>	<b>100%</b>	<b>8.747.590,04</b>	<b>8.747.590,04</b>	<b>8.747.590,04</b>	<b>100%</b>	<b>100%</b>	<b>8.747.590,04</b>			
<b>DESPESAS EMPENHADAS</b>	<b>19.752.409,96</b>	<b>19.752.409,96</b>	<b>19.752.409,96</b>	<b>19.752.409,96</b>	<b>100%</b>	<b>100%</b>	<b>19.752.409,96</b>	<b>19.752.409,96</b>	<b>19.752.409,96</b>	<b>100%</b>	<b>100%</b>	<b>19.752.409,96</b>			
<b>DESPESAS LIQUIDADAS</b>	<b>6.224.172,30</b>	<b>6.224.172,30</b>	<b>6.224.172,30</b>	<b>6.224.172,30</b>	<b>100%</b>	<b>100%</b>	<b>6.224.172,30</b>	<b>6.224.172,30</b>	<b>6.224.172,30</b>	<b>100%</b>	<b>100%</b>	<b>6.224.172,30</b>			
<b>SALDO</b>	<b>8.747.590,04</b>	<b>8.747.590,04</b>	<b>8.747.590,04</b>	<b>8.747.590,04</b>	<b>100%</b>	<b>100%</b>	<b>8.747.590,04</b>	<b>8.747.590,04</b>	<b>8.747.590,04</b>	<b>100%</b>	<b>100%</b>	<b>8.747.590,04</b>			

<b>PREVIDÊNCIA SOCIAL</b>																					
Previdência Básica	-	-	-	-	-	-	-	-	-	-	-	-	-	-	-	-	-	-	-	-	-
Previdência do Regime Estatutário	-	-	-	-	-	-	-	-	-	-	-	-	-	-	-	-	-	-	-	-	-
Previdência Complementar	-	-	-	-	-	-	-	-	-	-	-	-	-	-	-	-	-	-	-	-	-
Previdência Especial	-	-	-	-	-	-	-	-	-	-	-	-	-	-	-	-	-	-	-	-	-
Demais Subfunções	-	-	-	-	-	-	-	-	-	-	-	-	-	-	-	-	-	-	-	-	-
<b>SAÚDE</b>																					
Atenção Básica	6.529.880,00	4.356.188,10	4.356.188,10	4.356.188,10	22%	2.173.691,90	1.438.782,58	1.438.782,58	1.438.782,58	23%	5.091.097,42	1.438.782,58	1.438.782,58	23%	5.091.097,42						
Assistência Hospitalar e Ambulatorial	5.807.880,00	4.004.352,90	4.004.352,90	4.004.352,90	20%	1.832.527,10	1.260.145,12	1.260.145,12	1.260.145,12	20%	4.576.734,88	1.260.145,12	1.260.145,12	20%	4.576.734,88						
Supporte Profilático e Terapêutico	300.000,00	146.100,00	146.100,00	146.100,00	1%	174.900,00	103.449,68	103.449,68	103.449,68	2%	217.550,32	103.449,68	103.449,68	2%	217.550,32						
Vigilância Sanitária					0%	-	-	-	-	0%	-	-	-	0%	-						
Vigilância Epidemiológica					0%	-	-	-	-	0%	-	-	-	0%	-						
Alimentação e Nutrição					0%	-	-	-	-	0%	-	-	-	0%	-						
Demais Subfunções	422.000,00	205.735,20	205.735,20	205.735,20	1%	166.264,80	75.187,78	75.187,78	75.187,78	1%	296.812,22	75.187,78	75.187,78	1%	296.812,22						
<b>TRABALHO</b>																					
Proteção e Benefícios ao Trabalhador	-	-	-	-	0%	-	-	-	-	0%	-	-	-	0%	-						
Relações de Trabalho	-	-	-	-	0%	-	-	-	-	0%	-	-	-	0%	-						
Empregabilidade	-	-	-	-	0%	-	-	-	-	0%	-	-	-	0%	-						
Fomento ao Trabalho	-	-	-	-	0%	-	-	-	-	0%	-	-	-	0%	-						
Demais Subfunções	-	-	-	-	0%	-	-	-	-	0%	-	-	-	0%	-						
<b>EDUCAÇÃO</b>																					
Ensino Fundamental	11.979.520,00	10.423.831,08	10.423.831,08	10.423.831,08	53%	2.573.624,24	3.292.922,80	3.292.922,80	3.292.922,80	53%	9.704.532,52	3.292.922,80	3.292.922,80	53%	9.704.532,52						
Ensino Médio	11.804.520,00	10.133.387,30	10.133.387,30	10.133.387,30	51%	2.473.393,59	3.098.670,79	3.098.670,79	3.098.670,79	50%	9.508.110,10	3.098.670,79	3.098.670,79	50%	9.508.110,10						
Ensino Profissional					0%	-	-	-	-	0%	-	-	-	0%	-						
Ensino Superior					0%	-	-	-	-	0%	-	-	-	0%	-						
Educação Infantil	129.000,00	244.004,18	244.004,18	244.004,18	1%	88.270,25	194.137,26	194.137,26	194.137,26	3%	138.137,17	194.137,26	194.137,26	3%	138.137,17						
Educação de Jovens e Adultos	46.000,00	46.439,60	46.439,60	46.439,60	0%	11.960,40	114,75	114,75	114,75	0%	58.285,25	114,75	114,75	0%	58.285,25						
Educação Especial					0%	-	-	-	-	0%	-	-	-	0%	-						
Demais Subfunções					0%	-	-	-	-	0%	-	-	-	0%	-						
<b>CULTURA</b>																					
Patrimônio Histórico, Artístico e Arqueológico	54.000,00	10.000,00	10.000,00	10.000,00	0%	51.000,00	5.000,00	5.000,00	5.000,00	0%	56.000,00	5.000,00	5.000,00	0%	56.000,00						
Difusão Cultural	5.000,00				0%	5.000,00				0%	5.000,00			0%	5.000,00						
Demais Subfunções	49.000,00				0%	46.000,00				0%	51.000,00			0%	51.000,00						
<b>DIREITOS DA CIDADANIA</b>																					
Custódia e Reintegração Social					0%	-	-	-	-	0%	-	-	-	0%	-						
Direitos Individuais, Coletivos e Difusos					0%	-	-	-	-	0%	-	-	-	0%	-						
Assistência aos Povos Indígenas					0%	-	-	-	-	0%	-	-	-	0%	-						
Demais Subfunções					0%	-	-	-	-	0%	-	-	-	0%	-						
<b>URBANISMO</b>																					
Infra-Estrutura Urbana	1.310.000,00	842.554,57	842.554,57	842.554,57	4%	332.005,43	232.526,35	232.526,35	232.526,35	4%	942.033,65	232.526,35	232.526,35	4%	942.033,65						
Serviços Urbanos	180.000,00	37.875,30	37.875,30	37.875,30	0%	85.124,70	5.995,88	5.995,88	5.995,88	0%	117.004,12	5.995,88	5.995,88	0%	117.004,12						
Transportes Coletivos Urbanos	1.130.000,00	804.679,27	804.679,27	804.679,27	4%	246.880,73	226.530,47	226.530,47	226.530,47	4%	825.029,53	226.530,47	226.530,47	4%	825.029,53						
Demais Subfunções					0%	-	-	-	-	0%	-	-	-	0%	-						
<b>HABITACÃO</b>																					
Habituação Rural					0%	-	-	-	-	0%	-	-	-	0%	-						
Habituação Urbana					0%	-	-	-	-	0%	-	-	-	0%	-						
Demais Subfunções					0%	-	-	-	-	0%	-	-	-	0%	-						
<b>SANEAMENTO</b>																					
Saneamento Básico Rural	9.000,00				0%	9.000,00				0%	9.000,00			0%	9.000,00						
Saneamento Básico Urbano	7.000,00				0%	7.000,00				0%	7.000,00			0%	7.000,00						
Demais Subfunções	2.000,00				0%	2.000,00				0%	2.000,00			0%	2.000,00						
<b>GESTÃO AMBIENTAL</b>																					
Preservação e Conservação Ambiental	-	-	-	-	0%	-	-	-	-	0%	-	-	-	0%	-						
Controle Ambiental	-	-	-	-	0%	-	-	-	-	0%	-	-	-	0%	-						
Recuperação de Áreas Degradadas	-	-	-	-	0%	-	-	-	-	0%	-	-	-	0%	-						
Recursos Hídricos	-	-	-	-	0%	-	-	-	-	0%	-	-	-	0%	-						
Meteorologia	-	-	-	-	0%	-	-	-	-	0%	-	-	-	0%	-						
Demais Subfunções	-	-	-	-	0%	-	-	-	-	0%	-	-	-	0%	-						


<b>CIÊNCIA E TECNOLOGIA</b>	-	-	-	-	-	-	-	-	-	0%
Desenvolvimento Científico										0%
Desenvolvimento Tecnológico e Engenharia										0%
Difusão do Conhecimento Científico e Tecnológico										0%
Demais Subfunções										0%
<b>AGRICULTURA</b>	<b>722.500,00</b>	<b>756.004,06</b>	<b>458.292,58</b>	<b>458.292,58</b>	<b>458.292,58</b>	<b>458.292,58</b>	<b>297.711,48</b>	<b>229.435,13</b>	<b>229.435,13</b>	<b>4%</b>
Promoção da Produção Vegetal		3.000,00					3.000,00			0%
Promoção da Produção Animal	50.500,00									0%
Defesa Sanitária Vegetal		84.186,76					84.186,76			0%
Defesa Sanitária Animal	140.000,00									0%
Abastecimento		668.817,30					210.524,72			0%
Extensão Rural	532.000,00		458.292,58	458.292,58				229.435,13	229.435,13	4%
Irrigação										0%
Demais Subfunções										0%
<b>ORGANIZAÇÃO AGRÁRIA</b>										0%
Reforma Agrária										0%
Colonização										0%
<b>INDÚSTRIA</b>										0%
Promoção Industrial										0%
Produção Industrial										0%
Mineração										0%
Propriedade Industrial										0%
Normalização e Qualidade										0%
Demais Subfunções										0%
<b>COMÉRCIO E SERVIÇOS</b>	<b>91.000,00</b>	<b>91.000,00</b>					<b>91.000,00</b>			<b>0%</b>
Promoção Comercial										0%
Comercialização										0%
Comércio Exterior										0%
Serviços Financeiros										0%
Turismo	91.000,00	91.000,00					91.000,00			0%
Demais Subfunções										0%
<b>COMUNICAÇÕES</b>										0%
Comunicações Postais										0%
Telecomunicações										0%
Demais Subfunções										0%
<b>ENERGIA</b>										0%
Conservação de Energia										0%
Energia Elétrica										0%
Petróleo										0%
Alcool										0%
Demais Subfunções										0%
<b>TRANSPORTE</b>	<b>146.000,00</b>	<b>116.478,00</b>	<b>100.000,00</b>	<b>100.000,00</b>	<b>100.000,00</b>	<b>100.000,00</b>	<b>16.478,00</b>			<b>0%</b>
Transporte Aéreo										0%
Transporte Rodoviário	146.000,00	116.478,00	100.000,00	100.000,00	100.000,00	100.000,00	16.478,00			0%
Transporte Ferroviário										0%
Transporte Hidroviário										0%
Transportes Especiais										0%
Demais Subfunções										0%
<b>DESPORTO E LAZER</b>	<b>320.500,00</b>	<b>304.557,70</b>	<b>203.115,67</b>	<b>203.115,67</b>	<b>203.115,67</b>	<b>203.115,67</b>	<b>101.442,03</b>	<b>69.161,16</b>	<b>69.161,16</b>	<b>1%</b>
Desporto de Rendimento	282.500,00	286.557,70	203.115,67	203.115,67	203.115,67	203.115,67	83.442,03	69.161,16	69.161,16	1%
Desporto Comunitário	38.000,00	18.000,00					18.000,00			0%
Lazer										0%
Demais Subfunções										0%

91.000,00	91.000,00	116.478,00	116.478,00	116.478,00	116.478,00	116.478,00	116.478,00	116.478,00	116.478,00	0%
235.396,54	235.396,54	217.396,54	217.396,54	217.396,54	217.396,54	217.396,54	217.396,54	217.396,54	217.396,54	0%
18.000,00	18.000,00									0%
91.000,00	91.000,00									0%
116.478,00	116.478,00									0%
116.478,00	116.478,00									0%
116.478,00	116.478,00									0%
116.478,00	116.478,00									0%
116.478,00	116.478,00									0%
116.478,00	116.478,00									0%
116.478,00	116.478,00									0%
116.478,00	116.478,00									0%
116.478,00	116.478,00									0%
116.478,00	116.478,00									0%
116.478,00	116.478,00									0%
116.478,00	116.478,00									0%
116.478,00	116.478,00									0%
116.478,00	116.478,00									0%
116.478,00	116.478,00									0%
116.478,00	116.478,00									0%
116.478,00	116.478,00									0%
116.478,00	116.478,00									0%

*[Handwritten signature]*

*[Handwritten signature]*

*[Handwritten signature]*

<b>ENCARGOS ESPECIAIS</b>																				
Refinanciamento da Dívida Interna	-	-	-	-	-	-	-	-	-	-	-	-	-	-	-	-	-	-	-	-
Refinanciamento da Dívida Externa	-	-	-	-	-	-	-	-	-	-	-	-	-	-	-	-	-	-	-	-
Serviço da Dívida Interna	-	-	-	-	-	-	-	-	-	-	-	-	-	-	-	-	-	-	-	-
Serviço da Dívida Externa	-	-	-	-	-	-	-	-	-	-	-	-	-	-	-	-	-	-	-	-
Transferências	-	-	-	-	-	-	-	-	-	-	-	-	-	-	-	-	-	-	-	-
Outros Encargos Especiais	-	-	-	-	-	-	-	-	-	-	-	-	-	-	-	-	-	-	-	-
Demais Subfunções	-	-	-	-	-	-	-	-	-	-	-	-	-	-	-	-	-	-	-	-
<b>RESERVA DE CONTINGÊNCIA</b>																				
<b>DESPESAS (INTRA-ORÇAMENTÁRIAS) (II)</b>	137.600,00	137.600,00	137.600,00	137.600,00	137.600,00	137.600,00	137.600,00	137.600,00	137.600,00	137.600,00	137.600,00	137.600,00	137.600,00	137.600,00	137.600,00	137.600,00	137.600,00	137.600,00	137.600,00	137.600,00
<b>TOTAL (III) = (I + II)</b>	28.500.000,00	28.500.000,00	28.500.000,00	28.500.000,00	28.500.000,00	28.500.000,00	28.500.000,00	28.500.000,00	28.500.000,00	28.500.000,00	28.500.000,00	28.500.000,00	28.500.000,00	28.500.000,00	28.500.000,00	28.500.000,00	28.500.000,00	28.500.000,00	28.500.000,00	28.500.000,00
<b>TOTAL (IV) = (III + IV)</b>	6.224.172,30	6.224.172,30	6.224.172,30	6.224.172,30	6.224.172,30	6.224.172,30	6.224.172,30	6.224.172,30	6.224.172,30	6.224.172,30	6.224.172,30	6.224.172,30	6.224.172,30	6.224.172,30	6.224.172,30	6.224.172,30	6.224.172,30	6.224.172,30	6.224.172,30	6.224.172,30
<b>TOTAL (V) = (IV + V)</b>	8.747.590,04	8.747.590,04	8.747.590,04	8.747.590,04	8.747.590,04	8.747.590,04	8.747.590,04	8.747.590,04	8.747.590,04	8.747.590,04	8.747.590,04	8.747.590,04	8.747.590,04	8.747.590,04	8.747.590,04	8.747.590,04	8.747.590,04	8.747.590,04	8.747.590,04	8.747.590,04
<b>TOTAL (VI) = (V + VI)</b>	22.275.827,70	22.275.827,70	22.275.827,70	22.275.827,70	22.275.827,70	22.275.827,70	22.275.827,70	22.275.827,70	22.275.827,70	22.275.827,70	22.275.827,70	22.275.827,70	22.275.827,70	22.275.827,70	22.275.827,70	22.275.827,70	22.275.827,70	22.275.827,70	22.275.827,70	22.275.827,70
<b>TOTAL (VII) = (VI + VII)</b>	22.275.827,70	22.275.827,70	22.275.827,70	22.275.827,70	22.275.827,70	22.275.827,70	22.275.827,70	22.275.827,70	22.275.827,70	22.275.827,70	22.275.827,70	22.275.827,70	22.275.827,70	22.275.827,70	22.275.827,70	22.275.827,70	22.275.827,70	22.275.827,70	22.275.827,70	22.275.827,70
<b>TOTAL (VIII) = (VII + VIII)</b>	22.275.827,70	22.275.827,70	22.275.827,70	22.275.827,70	22.275.827,70	22.275.827,70	22.275.827,70	22.275.827,70	22.275.827,70	22.275.827,70	22.275.827,70	22.275.827,70	22.275.827,70	22.275.827,70	22.275.827,70	22.275.827,70	22.275.827,70	22.275.827,70	22.275.827,70	22.275.827,70

FONTE: Sistema: <AGAPE>, Unidade Responsável: <GARARU>, Emissão: <28/03/2019>.

1 Essa coluna poderá ser apresentada somente no último bimestre

  
ELIZABETE PEREIRA SANTOS DE OLIVEIRA  
PREFEITA MUNICIPAL

  
JOSE JUVIVALDO ALVES DE SANTANA  
SECRETARIO DE FINANÇAS

  
TATYANA DE SOUSA CRUZ  
CONTADOR(A) RC/SE Nº 7.798

  
ELISANDRA FELIX DE SANTANA  
SECRETARIA DE ADMINISTRAÇÃO

PREFEITURA MUNICIPAL DE GARARU-SE  
RELATORIO RESUMIDO DA EXECUÇÃO ORÇAMENTÁRIA  
DEMONSTRATIVO DA RECEITA CORRENTE LÍQUIDA  
ORÇAMENTOS FISCAL E DA SEGURIDADE SOCIAL  
PERÍODO DE JANEIRO A FEVEREIRO DE 2019

ESPECIFICAÇÃO	EVOLUÇÃO DA RECEITA REALIZADA NOS ÚLTIMOS 12 MESES												TOTAL (ÚLTIMOS 12 MESES)	PREVISÃO ATUALIZADA
	MARÇO	ABRIL	MAIO	JUNHO	JULHO	AGOSTO	SETEMBRO	OUTUBRO	NOVEMBRO	DEZEMBRO	JANEIRO	FEVEREIRO		
<b>RECEITAS CORRENTES (I)</b>	<b>2.593.275,20</b>	<b>2.111.991,62</b>	<b>2.679.554,28</b>	<b>2.381.335,67</b>	<b>3.045.538,70</b>	<b>2.044.526,84</b>	<b>1.815.183,49</b>	<b>2.505.409,67</b>	<b>2.133.480,46</b>	<b>3.355.515,73</b>	<b>2.453.261,49</b>	<b>2.540.370,53</b>	<b>29.659.443,68</b>	<b>19.162.900,00</b>
Impostos, Taxas e Contribuições de Melhoria	61.495,59	65.991,68	65.875,56	93.342,91	44.043,17	90.842,16	40.048,63	59.311,78	47.672,62	81.752,09	108.356,57	83.732,61	842.465,37	497.000,00
IPTU	680,89	1.716,30	250,00	400,00	1.716,30	110,00	30,00	2.599,29	1.700,50	6.046,40	1.960,00	1.398,00	16.391,38	2.000,00
ISS	29.804,63	27.324,43	20.441,71	20.211,88	21.784,82	15.678,19	27.555,17	18.706,93	19.499,22	14.655,96	21.735,83	14.649,67	252.048,44	180.000,00
ITBI	6.960,00	6.960,00	1.200,00	-	4.499,80	848,00	848,00	848,00	848,00	19.385,82	81.217,36	64.678,35	38.593,62	10.000,00
IRRF	29.030,07	28.240,95	42.483,85	70.911,03	16.308,55	67.093,97	9.913,46	35.381,11	25.283,90	40.215,91	81.217,36	64.678,35	510.756,51	300.000,00
Outras Impostos, Taxas e Contribuições de Melhoria	1.980,00	1.750,00	1.500,00	1.820,00	1.450,00	2.260,00	2.550,00	1.776,45	1.691,00	1.448,00	3.443,38	3.006,59	24.675,42	5.000,00
Receita de Contribuições	5.044,44	4.459,41	4.350,23	4.129,94	4.631,66	4.681,01	2.952,72	2.923,09	3.307,67	4.541,85	4.759,78	3.974,13	49.755,93	43.000,00
Receita Patrimonial														
Receita Agropecuária														
Receita Industrial														
Receita de Serviços														
Transferências Correntes	2.521.638,52	2.038.407,30	2.603.786,85	2.280.326,93	2.995.174,94	1.940.698,19	1.769.501,34	2.440.033,18	2.082.166,77	3.260.177,88	2.337.632,79	2.451.789,96	28.721.334,65	18.603.500,00
Conta-Parte do FPM	790.263,83	828.565,86	1.016.851,63	952.233,18	1.096.931,73	815.891,19	615.345,76	699.028,78	878.063,31	1.536.616,75	1.089.221,00	1.196.444,14	11.515.457,25	9.300.000,00
Conta-Parte do ICMS	297.724,81	235.653,41	293.308,78	228.730,46	324.085,79	238.906,22	248.241,42	425.077,89	261.454,88	254.967,98	342.975,95	239.347,47	3.390.475,06	3.800.000,00
Conta-Parte do IPVA	17.884,06	5.387,76	9.005,15	9.398,55	6.394,61	10.487,25	9.036,93	10.950,24	11.494,36	6.613,03	10.435,81	17.338,28	125.335,03	100.000,00
Conta-Parte do ITR	163,52	137,28	25,49	102,48	132,43	142,69	254,23	2.974,13	479,74	399,89	143,80	205,55	7.452,23	1.000,00
Conta-Parte do IPI	347,32	272,22	281,61	288,65	262,84	262,84	272,22	291,00	291,00	319,16	197,56	169,34	3.255,76	5.000,00
Transferências do FUNDEB	56,02	56,02	56,02	56,02	56,02	56,02	56,02	56,02	56,02	56,02	56,02	56,02	560,20	1.000,00
Outras Transferências Correntes	579.975,38	543.535,05	725.866,72	601.630,97	517.691,18	622.366,28	497.252,11	696.271,28	619.264,20	693.018,56	771.063,47	729.877,68	7.597.812,78	2.600.000,00
Outras Receitas Correntes	835.223,48	424.799,70	558.391,45	487.886,62	1.049.620,34	252.585,70	395.851,65	605.374,84	311.063,26	768.186,69	123.595,11	268.407,50	6.080.986,34	2.796.500,00
DEDUÇÕES (II)	221.287,85	214.014,46	263.985,65	238.161,81	195.532,79	213.149,17	175.279,42	227.677,34	230.367,83	267.507,73	288.594,81	290.700,86	2.826.179,72	2.481.400,00
Dedução do FUNDEB	221.287,85	214.014,46	263.985,65	238.161,81	195.532,79	213.149,17	175.279,42	227.677,34	230.367,83	267.507,73	288.594,81	290.700,86	2.826.179,72	2.481.400,00
<b>TOTAL DA RCL (III) = (I - II)</b>	<b>2.371.987,35</b>	<b>1.897.977,16</b>	<b>2.415.648,63</b>	<b>2.143.173,86</b>	<b>2.850.005,91</b>	<b>1.831.377,67</b>	<b>1.639.904,97</b>	<b>2.277.732,33</b>	<b>1.903.112,63</b>	<b>3.088.008,00</b>	<b>2.164.666,68</b>	<b>2.249.669,67</b>	<b>26.833.263,96</b>	<b>16.681.500,00</b>

FONTE: Sistema "AGAPE" - Unidade Responsável: GARARU-SE, Em 03/03/2019.

  
ELIZABETE FREIRE SANTOS DE OLIVEIRA  
PREFEITA MUNICIPAL

  
JOSE JUCIVALDO ALVES DE SANTANA  
SECRETÁRIO DE FINANÇAS

  
TATYANA DE SOUSA CRUZ  
CONTADOR(CR) Nº 7.798

  
ELISANDRA FÉLIX DE SANTANA  
SECRETARIA DE ADMINISTRAÇÃO

PREFEITURA MUNICIPAL DE GARARU-SE  
RELATÓRIO RESUMIDO DA EXECUÇÃO ORÇAMENTÁRIA  
**DEMONSTRATIVO DAS RECEITAS E DESPESAS PREVIDENCIÁRIAS DO REGIME PRÓPRIO DE PREVIDÊNCIA DOS SERVIDORES**  
ORÇAMENTO DA SEGURIDADE SOCIAL  
PERÍODO DE JANEIRO Á FEVEREIRO DE 2019

RREO - Anexo 4 (LRF, Art. 53, inciso II)

Em Reais

RECEITAS	PREVISÃO INICIAL	PREVISÃO ATUALIZADA	RECEITAS REALIZADAS	
			Até o Bimestre/ <Exercício>	Até o Bimestre/ <Exercício Anterior>
RECEITAS CORRENTES (I)				
Receita de Contribuições dos Segurados				
Pessoal Civil				
Ativo				
Inativo				
Pensionista				
Pessoal Militar				
Ativo				
Inativo				
Militar				
Outras Receitas de Contribuições				
Receita Patrimonial				
Receitas Imobiliárias				
Receitas de Valores Mobiliários				
Outras Receitas Patrimoniais				
Receita de Serviços				
Outras Receitas Correntes				
Compensação Previdenciária do RGPS para o RPPS				
Demais Receitas Correntes				
RECEITAS DE CAPITAL (II)				
Alienação de Bens, Direitos e Ativos				
Amortização de Empréstimos				
Outras Receitas de Capital				
<b>TOTAL DAS RECEITAS PREVIDENCIÁRIAS RPPS - (III) = (I + II)</b>				

SEM MOVIMENTO





<u>DESPESAS PREVIDENCIÁRIAS - RPPS</u>	DOTAÇÃO INICIAL	DOTAÇÃO ATUALIZADA	DESPESAS EMPENHADAS		DESPESAS LIQUIDADAS		INSCRITAS EM RESTOS A PAGAR NÃO PROCESSADOS	
			Até o Bimestre/ <Exercício>	Até o Bimestre/ <Exercício Anterior>	Até o Bimestre/ <Exercício>	Até o Bimestre/ <Exercício Anterior>	Em <Exercício>	Em <Exercício Anterior>
ADMINISTRAÇÃO (IV) Despesas Correntes Despesas de Capital								
PREVIDÊNCIA (V) Pessoal Civil Aposentadorias Pensões Outros Benefícios Previdenciários Pessoal Militar Reformas Pensões Outros Benefícios Previdenciários Outras Despesas Previdenciárias Compensação Previdenciária do RPPS para o RGPS Demais Despesas Previdenciárias								
<b>TOTAL DAS DESPESAS PREVIDENCIÁRIAS RPPS (VI) = (IV + V)</b>								
<b>RESULTADO PREVIDENCIÁRIO (VII) = (III - VI)</b>								
<b>RECURSO RPPS ARRECADADOS EM EXERCÍCIO</b> VALOR	<b>PREVISÃO ORÇAMENTÁRIA</b>							
<b>RESERVA ORÇAMENTÁRIA DO RPPS</b> VALOR	<b>PREVISÃO ORÇAMENTÁRIA</b>							
<b>APORTES DE RECURSOS PARA O PLANO PREVIDENCIÁRIO DO RPPS</b>	<b>APORTES REALIZADOS</b>							
Plano de Amortização - Contribuição Patronal Suplementar Plano de Amortização - Aporte Periódico de Valores Predefinidos Outros Aportes para o RPPS Recursos para Cobertura de Déficit Financeiro								
<u>BENS E DIREITOS DO RGPS</u>	<b>PERÍODO DE REFERÊNCIA</b>							
	<b>&lt;Exercício&gt;</b>				<b>&lt;Exercício Anterior&gt;</b>			
Caixa Bancos Conta Movimento Investimentos e Aplicações Outros Bens e Direitos								

SEM MOVIMENTO



RECEITAS PREVIDENCIÁRIAS - RPPS	PREVISÃO INICIAL	PREVISÃO ATUALIZADA	RECEITAS REALIZADAS	
			Até o Bimestre/ <Exercício>	Até o Bimestre/ <Exercício Anterior>
RECEITAS CORRENTES (VIII) Receita de Contribuições dos Segurados Civil Ativo Inativo Pensionista Militar Ativo Inativo Pensionista Receita de Contribuições Patronais Civil Ativo Inativo Pensionista Militar Ativo Inativo Pensionista Em Regime de Parcelamento de Débitos Receita Patrimonial Receitas Imobiliárias Receitas de Valores Mobiliários Outras Receitas Patrimoniais Receita de Serviços Outras Receitas Correntes Compensação Previdenciária do RGPS para o RPPS Demais Receitas Correntes RECEITAS DE CAPITAL (IX) Alienação de Bens, Direitos e Ativos Amortização de Empréstimos Outras Receitas de Capital RECEITAS DE CAPITAL (IX) Alienação de Bens Amortização de Empréstimos Outras Receitas de Capital TOTAL DAS RECEITAS PREVIDENCIÁRIAS RPPS - (X) = (VIII + IX)				

**SEM MOVIMENTO**

<u>DESPESAS PREVIDENCIÁRIAS - RPPS</u>	DOTAÇÃO	DOTAÇÃO	DESPESAS EMPENHADAS		DESPESAS LIQUIDADAS		INSCRITAS EM RESTOS A PAGAR NÃO	
	INICIAL	ATUALIZADA	Até o Bimestre/ <Exercício>	Até o Bimestre/ <Exercício Anterior>	Até o Bimestre/ <Exercício>	Até o Bimestre/ <Exercício Anterior>	Em <Exercício>	Em <Exercício Anterior>
ADMINISTRAÇÃO (XI) Despesas Correntes Despesas de Capital								
PREVIDÊNCIA (XII) Benefícios - Civil Aposentadorias Pensões Outros Benefícios Previdenciários Benefícios - Militar Reformas Pensões Outros Benefícios Previdenciários Outras Despesas Previdenciárias Compensação Previdenciária do RPPS para o RGPS Demais Despesas Previdenciárias								
<b>TOTAL DAS DESPESAS PREVIDENCIÁRIAS (XIII) = (XI + XII)</b>								
<b>RESULTADO PREVIDENCIÁRIO (XIV) = (X-XIII)</b>								

**SEM MOVIMENTO**

**APORTES DE RECURSOS PARA O PLANO FINANCEIRO DO RPPS**

Recursos para Cobertura de Insuficiências Financeiras  
Recursos para Formação de Reserva

FONTE: Sistema: <ÁGAPE>. Unidade Responsável: <GARARU>. Emissão: <28/03/2019>.

**APORTES REALIZADOS**

  
JOSÉ JUCIVALDO ALVES DE SANTANA  
SECRETÁRIO DE FINANÇAS

  
ELIZABETH FREIRE SANTOS DE OLIVEIRA  
PREFEITA MUNICIPAL

  
TATYANA DE SOUSA CRUZ  
CONTADORA CRC/SE Nº 7.798

  
ELISANDRA FELIX DE SANTANA  
SECRETÁRIA DE ADMINISTRAÇÃO

PREFEITURA MUNICIPAL DE GARARU-SE  
RELATÓRIO RESUMIDO DA EXECUÇÃO ORÇAMENTÁRIA  
**DEMONSTRATIVO DO RESULTADO PRIMÁRIO E NOMINAL**  
ORÇAMENTOS FISCAL E DA SEGURIDADE SOCIAL  
PERÍODO DE JANEIRO A FEVEREIRO DE 2019

RREO - ANEXO 6 (LRF, art 53, inciso III)

Em reais

RECEITAS PRIMÁRIAS	PREVISÃO ATUALIZADA	RECEITAS REALIZADAS	
		Até o Bimestre (a)	
<b>RECEITAS CORRENTES (I)</b>	<b>27.704.000,00</b>	<b>4.413.936,35</b>	
Receitas Tributárias	730.000,00	188.731,18	
IPTU	10.000,00		
ISS	240.000,00	36.385,50	
ITBI	30.000,00		
IRRF	430.000,00	145.895,71	
Outras Receitas Tributárias	20.000,00	6.449,97	
Receitas de Contribuições	0,00	0,00	
Receitas Previdenciárias			
Outras Receitas de Contribuições	0,00	0,00	
Receita Patrimonial	65.000,00	8.733,91	
Outras Receita Patrimonial			
Aplicações Financeiras (II)	65.000,00	8.733,91	
Transferências Correntes	26.887.800,00	4.210.127,08	
Cota-Parte do FPM	10.980.000,00	1.828.532,23	
Cota-Parte do ICMS	2.720.000,00	465.858,78	
Cota-Parte do IPVA	120.000,00	22.219,28	
Cota-Parte ITR	4.000,00	279,50	
Transferência da LC 87/96	800,00		
Transferência da LC 61/89	4.000,00	293,53	
Transferência do FUNDEB	9.000.000,00	1.500.941,15	
Outras Transferências Correntes	4.059.000,00	392.002,61	
Demais Receitas Correntes	21.200,00	6.344,18	
Outras Receitas Financeiras (III)	16.200,00	0,00	
Receitas Correntes Restantes	5.000,00	6.344,18	
<b>RECEITAS PRIMARIAS CORRENTES (IV) = (I-II-III)</b>	<b>27.622.800,00</b>	<b>4.405.202,44</b>	
<b>RECEITAS DE CAPITAL (V)</b>	<b>796.000,00</b>	<b>0,00</b>	
Operações de Crédito (VI)			
Amortização de Empréstimos (VII)			
Alienação de Bens	0,00	0,00	
Receitas de Alienação de Investimentos Temporários (VIII)			
Receita de Alienação de Investimentos Permanentes (IX)			
Outras Alienações de Bens			
Transferências de Capital	796.000,00	0,00	
Convênios	445.000,00		
Outras Transferências de Capital	351.000,00		
Outras Receitas de Capital	0,00	0,00	
Outras Receitas de Capital Não Primárias (X)			
Outras Receitas de Capital Primária			
<b>RECEITAS PRIMÁRIAS DE CAPITAL (XI) = (V-VI-VII-VIII-IX-X)</b>	<b>796.000,00</b>	<b>0,00</b>	
<b>RECEITA PRIMÁRIA TOTAL (XII) = (IV+XI)</b>	<b>28.418.800,00</b>	<b>4.405.202,44</b>	

DESPESAS PRIMÁRIAS	DOTAÇÃO ATUALIZADA	ATE O BIMESTRE					
		DESPESAS EMPENHADAS	DESPESAS LIQUIDADAS	DESPESAS PAGAS (a)	RESTOS A PAGAR PROCESSADOS PAGOS (b)	RESTOS A PAGAR NÃO PROCESSADOS	
						LIQUIDADOS	PAGOS (c)
<b>DESPESAS CORRENTES (XIII)</b>	<b>26.341.008,25</b>	<b>18.759.951,96</b>	<b>5.903.686,52</b>	<b>5.113.916,56</b>	<b>487.267,40</b>	<b>148.184,46</b>	<b>139.304,46</b>
Pessoal e Encargos Sociais	18.269.430,68	14.683.539,64	4.043.664,01	3.985.748,58	299.979,86	126.904,46	126.904,46
Juros e Encargos da Dívida (XIV)	1.000,00	-	-	-	-	-	-
Outras Despesas Correntes	8.070.577,57	4.076.412,32	1.860.022,51	1.128.167,98	187.287,54	21.280,00	12.400,00
<b>DESPESAS PRIMÁRIAS CORRENTES (XV) = (XIII - XIV)</b>	<b>26.340.008,25</b>	<b>18.759.951,96</b>	<b>5.903.686,52</b>	<b>5.113.916,56</b>	<b>487.267,40</b>	<b>148.184,46</b>	<b>139.304,46</b>
<b>DESPESAS DE CAPITAL (XVI)</b>	<b>2.021.391,75</b>	<b>992.455,00</b>	<b>309.484,94</b>	<b>251.488,06</b>	<b>22.753,02</b>	<b>-</b>	<b>-</b>
Investimentos	1.561.436,55	762.455,00	271.341,86	213.344,98	21.753,02	-	-
Inversões Financeiras	30.000,00	-	-	-	1.000,00	-	-
Concessão de Empréstimos e Financiamentos (XVII)							
Aquisição de Título de Capital já Integralizado (XVIII)							
Aquisição de Título de Crédito (XIX)							
Demais Inversões Financeiras	30.000,00	-	-	-	1.000,00	-	-
Amortização da Dívida (XX)	429.955,20	230.000,00	38.143,08	38.143,08	-	-	-
<b>DESPESAS PRIMÁRIAS DE CAPITAL (XXI)=(XVI-XVII-XVIII-XIX-XX)</b>	<b>1.591.436,55</b>	<b>762.455,00</b>	<b>271.341,86</b>	<b>213.344,98</b>	<b>22.753,02</b>	<b>-</b>	<b>-</b>
<b>RESERVA DE CONTINGÊNCIA (XXII)</b>	<b>137.600,00</b>						
<b>DESPESA PRIMÁRIA TOTAL (XXIII)=(XV+XXI+XXII)</b>	<b>28.069.044,80</b>	<b>19.522.406,96</b>	<b>6.175.028,38</b>	<b>5.327.261,54</b>	<b>510.020,42</b>	<b>148.184,46</b>	<b>139.304,46</b>
<b>RESULTADO PRIMÁRIO (XXIV) = (XIIa)-(XXIIIa+XXIIIb+XXIIIc)</b>				<b>-1.571.383,98</b>			

META FISCAL PARA O RESULTADO PRIMARIO	VALOR CORRENTE
Meta fixada no Anexo de Metas Fiscais da LDO para o exercício de referência	- 265.000,00

JUROS NOMINAIS	VALOR INCORRIDO
JUROS E ENCARGOS ATIVOS (XXV)	-
JUROS E ENCARGOS PASSIVOS (XXVI)	-
<b>RESULTADO NOMINAL - Acima da Linha (XXVII)=XXIV+(XXV-XXVI)</b>	<b>- 1.571.383,98</b>

META FISCAL PARA O RESULTADO NOMINAL	VALOR CORRENTE
Meta fixada no Anexo de Metas Fiscais da LDO para o exercício de referência	4.300.000,00

CÁLCULO DO RESULTADO NOMINAL	ABAIXO DA LINHA	
	SALDO	
	Em 31/Dez/<Exercício Anterior> (a)	Até o <Bimestre> (b)
<b>DÍVIDA CONSOLIDADA (XXVIII)</b>	<b>3.727.014,86</b>	<b>4.125.477,77</b>
<b>DEDUÇÕES (XXIX)</b>	<b>3.122.949,67</b>	<b>1.589.627,75</b>
Disponibilidade de Caixa	3.108.484,47	1.589.627,75
Disponibilidade de Caixa Bruta	3.972.114,39	2.448.395,43
(-) Restos a Pagar Processados (XXX)	863.629,92	858.767,68
Demais Haveres Financeiros	14.465,20	-
<b>DÍVIDA CONSOLIDADA LÍQUIDA (XXXI) = (XXVIII - XXIX)</b>	<b>604.065,19</b>	<b>2.535.850,02</b>
<b>RESULTADO NOMINAL - Abaixo da Linha (XXXII) = (XXXIa - XXXIb)</b>	<b>-1.931.784,83</b>	

AJUSTE METODOLÓGICO	Até o <Bimestre>
VARIAÇÃO SALDO RPP = (XXXIII) = (XXXa - XXXb)	4.862,24
RECEITA DE ALIENAÇÃO DE INVESTIMENTOS PERMANENTES (IX)	
PASSIVOS RECONHECIDOS NA DC (XXXIV)	
OUTROS AJUSTES (XXXV)	
<b>RESULTADO NOMINAL AJUSTADO - Abaixo da Linha (XXXVI) = (XXXII - XXXIII - IX + XXXIV + XXXV)</b>	<b>- 1.936.647,07</b>
<b>RESULTADO PRIMÁRIO - Abaixo da Linha (XXXVII) = XXXVI - (XXV - XXVI)</b>	<b>- 1.936.647,07</b>

INFORMAÇÕES ADICIONAIS	PREVISÃO ORÇAMENTÁRIA
SALDO DE EXERCÍCIOS ANTERIORES	
Recursos Arrecadados em Exercícios Anteriores - RPPS	
Superávit Financeiro Utilizado para Abertura e Reabertura de Créditos Adicionais	
RESERVA ORÇAMENTÁRIA DO RPPS	

FONTE: Sistema: <AGAPE>, Unidade Responsável: <GARARU>, Emissão: <28/03/2019>.

  
 ELIZABETH FREIRE SANTOS DE OLIVEIRA  
 PREFEITA MUNICIPAL

  
 JOSÉ JUCIVALDO ALVES DE SANTANA  
 SECRETÁRIO DE FINANÇAS

  
 TATYANA DE SOUSA CRUZ  
 CONTADORA (C/C/SE Nº 7.798)

  
 ELISANDRA FELIX DE SANTANA  
 SECRETÁRIA DE ADMINISTRAÇÃO

PREFEITURA MUNICIPAL DE GARARU-SE  
RELATORIO RESUMIDO DA EXECUÇÃO ORÇAMENTÁRIA  
**DEMONSTRATIVO DOS RESTOS A PAGAR POR PODER E ORÇÃO**  
ORÇAMENTOS FISCAL E DA SEGURIDADE SOCIAL  
PERÍODO DE JANEIRO A FEVEREIRO DE 2019

PODER/ÓRGÃO	RESTOS A PAGAR PROCESSADOS E NÃO PROCESSADOS LIQUIDADOS EM EXERCÍCIOS ANTERIORES						RESTOS A PAGAR NÃO PROCESSADOS						Em Reais	
	Inscritos		Pagos	Cancelados	Saldo a pagar	Em Exercícios Anteriores	Inscritos		Liquidados	Pagos	Cancelados	Saldo		Saldo Total
	Em Exercícios Anteriores	Em 31 de dezembro de <Exercício Anterior>					Em Exercícios Anteriores	Em 31 de dezembro de <Exercício Anterior>						
(a)	(b)	(c)	(d)	e=(a+b)-(c+d)	(f)	(g)	(h)	(i)	(j)	k=(f+g)-(h+i)	l = ( e + k )			
RESTOS A PAGAR (EXCETO INTRA-ORÇAMENTÁRIOS) (I)	1.016.224,20	863.629,92	510.020,42	-	1.369.833,70	358.430,43	424.804,12	148.184,46	139.304,46	-	643.930,09	2.013.763,79		
PODER EXECUTIVO	1.016.224,20	863.629,92	510.020,42	-	1.369.833,70	358.430,43	424.804,12	148.184,46	139.304,46	-	643.930,09	2.013.763,79		
PODER LEGISLATIVO	-	-	-	-	-	-	-	-	-	-	-	-		
<b>TOTAL (III) = (I + II)</b>	<b>1.016.224,20</b>	<b>863.629,92</b>	<b>510.020,42</b>	<b>-</b>	<b>1.369.833,70</b>	<b>358.430,43</b>	<b>424.804,12</b>	<b>148.184,46</b>	<b>139.304,46</b>	<b>-</b>	<b>643.930,09</b>	<b>2.013.763,79</b>		

FONTE: Sistema: <AGAPE>, Unidade Responsável: <GARARU>, Emissão: <28/03/2019>.

  
ELIZABETE FREIRE SANTOS DE OLIVEIRA  
PREFEITA MUNICIPAL

  
JOSE ALCIVALDO ALVES DE SANTANA  
SECRETÁRIO DE FINANÇAS

  
TATYANA ALVES DE SANTANA  
CONTADORA CRUSEL Nº 7.798

  
ELISANDRA FELIX DE SANTANA  
SECRETARIA DE ADMINISTRAÇÃO





<b>FUNDEB</b>				
RECEITAS DO FUNDEB	PREVISÃO INICIAL	PREVISÃO ATUALIZADA (a)	RECEITAS REALIZADAS	
			Até o Bimestre (b)	% (c) = (b/a)x100
<b>10- RECEITAS DESTINADAS AO FUNDEB</b>	<b>3.012.200,00</b>	<b>3.012.200,00</b>	<b>579.295,67</b>	<b>19,23%</b>
10.1- Cota-Parte FPM Destinada ao FUNDEB – (20% de 2.1)	2.300.000,00	2.300.000,00	457.133,00	19,88%
10.2- Cota-Parte ICMS Destinada ao FUNDEB – (20% de 2.2)	680.000,00	680.000,00	116.464,64	17,13%
10.3- ICMS-Desoneração Destinada ao FUNDEB – (20% de 2.3)	200,00	200,00	0,00	0,00%
10.4- Cota-Parte IPI-Exportação Destinada ao FUNDEB – (20% de 2.4)	1.000,00	1.000,00	73,37	7,34%
10.5- Cota-Parte ITR ou ITR Arrecadado Destinados ao FUNDEB – (20% de ((1.5 – 1.5.5) + 2.5))	1.000,00	1.000,00	69,85	6,99%
10.6- Cota-Parte IPVA Destinada ao FUNDEB – (20% de 2.6)	30.000,00	30.000,00	5.554,81	18,52%
<b>11- RECEITAS RECEBIDAS DO FUNDEB</b>	<b>9.000.000,00</b>	<b>9.000.000,00</b>	<b>1.501.975,75</b>	<b>16,69%</b>
11.1- Transferências de Recursos do FUNDEB	9.000.000,00	9.000.000,00	1.500.941,15	16,68%
11.2- Complementação da União ao FUNDEB	0,00	0,00	0,00	#DIV/0!
11.3- Receita de Aplicação Financeira dos Recursos do FUNDEB	0,00	0,00	1.034,60	#DIV/0!
<b>12- RESULTADO LÍQUIDO DAS TRANSFERÊNCIAS DO FUNDEB (11.1 – 10)</b>	<b>5.987.800,00</b>	<b>5.987.800,00</b>	<b>921.645,48</b>	<b>15,39%</b>

[SE RESULTADO LÍQUIDO DA TRANSFERÊNCIA (12) > 0] = ACRÉSCIMO RESULTANTE DAS TRANSFERÊNCIAS DO FUNDEB

[SE RESULTADO LÍQUIDO DA TRANSFERÊNCIA (12) < 0] = DECRÉSCIMO RESULTANTE DAS TRANSFERÊNCIAS DO FUNDEB

DESPESAS DO FUNDEB	DOTAÇÃO INICIAL	DOTAÇÃO ATUALIZADA (d)	DESPESAS EMPENHADA		DESPESAS LIQUIDADAS		INSCRITAS EM RESTOS A PAGAR NÃO PROCESSADO (i)
			Até o Bimestre (e)	% (f) = (e/d)	Até o Bimestre (g)	% (h) = (g/d)	
<b>13- PAGAMENTO DOS PROFISSIONAIS DO MAGISTÉRIO</b>	<b>6.569.865,00</b>	<b>6.569.865,00</b>	<b>6.175.149,90</b>	<b>93,99%</b>	<b>1.191.442,75</b>	<b>18,13%</b>	-
13.1- Com Educação Infantil	1.051.178,40	1.051.178,40	988.023,98	93,99%	190.630,84	18,13%	-
13.2- Com Ensino Fundamental	5.518.686,60	5.518.686,60	5.187.125,92	93,99%	1.000.811,91	18,13%	-
<b>14- OUTRAS DESPESAS</b>	<b>977.000,00</b>	<b>977.000,00</b>	<b>711.300,00</b>	<b>72,80%</b>	<b>203.225,56</b>	<b>20,80%</b>	-
14.1- Com Educação Infantil	156.320,00	156.320,00	113.808,00	72,80%	32.516,08	20,80%	-
14.2- Com Ensino Fundamental	820.680,00	820.680,00	597.492,00	72,80%	170.709,48	20,80%	-
<b>15- TOTAL DAS DESPESAS DO FUNDEB (13 + 14)</b>	<b>7.546.865,00</b>	<b>7.546.865,00</b>	<b>6.886.449,90</b>	<b>166,80%</b>	<b>1.394.668,31</b>	<b>38,94%</b>	-

DEDUÇÕES PARA FINS DE LIMITE DO FUNDEB

VALOR

<b>16 - RESTOS A PAGAR INSCRITOS NO EXERCÍCIO SEM DISPONIBILIDADE FINANCEIRA DE RECURSOS DO FUNDEB</b>	-
16.1 - FUNDEB 60%	-
16.2 - FUNDEB 40%	-
<b>17 - DESPESAS CUSTEADAS COM O SUPERÁVIT FINANCEIRO, DO EXERCÍCIO ANTERIOR, DO FUNDEB</b>	-
17.1 - FUNDEB 60%	-
17.2 - FUNDEB 40%	-
<b>18- TOTAL DAS DEDUÇÕES CONSIDERADAS PARA FINS DE LIMITE DO FUNDEB (16 + 17)</b>	-

INDICADORES DO FUNDEB

VALOR

<b>19 - TOTAL DAS DESPESAS DO FUNDEB PARA FINS DE LIMITE (15 - 18)</b>	1.394.668,31
19.1- MÍNIMO DE 60% DO FUNDEB NA REMUNERAÇÃO DO MAGISTÉRIO <sup>1</sup> ((13 – (16.1+17.1))/11)*100	79,33%
19.2- MÁXIMO DE 40% EM DESPESAS COM MDE.QUE NÃO REMUNERAÇÃO DO MAGISTÉRIO <sup>1</sup> ((14-(16.2+17.2))/11)*100	13,53%
19.3 - MÁXIMO DE 5% NÃO APLICADO NO EXERCÍCIO (100-(19.1+19.2))%	7,14%

CONTROLE DA UTILIZAÇÃO DE RECURSOS NO EXERCÍCIO SUBSEQÜENTE

VALOR

20 – RECURSOS RECEBIDOS DO FUNDEB EM <EXERCÍCIO ANTERIOR> QUE NÃO FORAM UTILIZADOS	159.705,54
21 – DESPESAS CUSTEADAS COM O SALDO DO ITEM 20 ATÉ O 1º TRIMESTRE DE <EXERCÍCIO > <sup>2</sup>	-



**MANUTENÇÃO E DESENVOLVIMENTO DO ENSINO – DESPESAS CUSTEADAS COM A RECEITA RESULTANTE DE IMPOSTOS E RECURSOS DO FUNDEB**

DESPESAS COM AÇÕES TÍPICAS DE MDE	DOTAÇÃO INICIAL	DOTAÇÃO ATUALIZADA (d)	DESPESAS EMPENHADAS		DESPESAS LIQUIDADAS		INSCRITAS EM RESTOS A PAGAR NÃO PROCESSADO
			Até o Bimestre (e)	% f=(e/d)*100	Até o Bimestre (g)	% h=(g/d)*100	
<b>22- EDUCAÇÃO INFANTIL</b>	<b>1.513.010,66</b>	<b>1.513.010,66</b>	<b>1.317.570,23</b>	<b>87%</b>	<b>302.096,73</b>	<b>20%</b>	<b>0,00</b>
22.1- Creche	0,00	0,00	0,00	#DIV/0!	0,00	#DIV/0!	0,00
22.1.1 - Despesa Custeada com Recurso do FUNDEB				#DIV/0!		#DIV/0!	0,00
22.1.2 - Despesa Custeada com Outros Recursos de Impostos				#DIV/0!		#DIV/0!	0,00
<b>22.2- Pré-escola</b>							
22.2.1 - Despesa Custeada com Recurso do FUNDEB	1.513.010,66	1.513.010,66	1.317.570,23	87%	302.096,73	20%	0,00
22.2.2 - Despesa Custeada com Outros Recursos de Impostos	1.207.498,40	1.207.498,40	1.101.831,98	91%	223.146,92	18%	0,00
	305.512,26	305.512,26	215.738,25	71%	78.949,81	26%	0,00
<b>23 - ENSINO FUNDAMENTAL</b>	<b>7.943.305,98</b>	<b>7.943.305,98</b>	<b>6.917.243,74</b>	<b>87%</b>	<b>1.586.007,91</b>	<b>20%</b>	<b>0,00</b>
23.1 - Despesas Custeadas com Recursos do FUNDEB	6.339.366,60	6.339.366,60	5.784.617,92	91%	1.171.521,39	18%	0,00
23.2 - Despesas Custeadas com Outros Recursos de Impostos	1.603.939,38	1.603.939,38	1.132.625,82	71%	414.486,52	26%	0,00
<b>24 - ENSINO MÉDIO</b>	<b>0,00</b>	<b>0,00</b>	<b>0,00</b>	<b>#DIV/0!</b>	<b>0,00</b>	<b>#DIV/0!</b>	<b>0,00</b>
<b>25 - ENSINO SUPERIOR</b>	<b>0,00</b>	<b>0,00</b>	<b>0,00</b>	<b>#DIV/0!</b>	<b>0,00</b>	<b>#DIV/0!</b>	<b>0,00</b>
<b>26 - ENSINO PROFISSIONAL NÃO INTEGRADO AO ENSINO REGULAR</b>	<b>0,00</b>	<b>0,00</b>	<b>0,00</b>	<b>#DIV/0!</b>	<b>0,00</b>	<b>#DIV/0!</b>	<b>0,00</b>
<b>27 - OUTRAS</b>	<b>0,00</b>	<b>0,00</b>	<b>0,00</b>	<b>#DIV/0!</b>	<b>0,00</b>	<b>#DIV/0!</b>	<b>0,00</b>
<b>28 - TOTAL DAS DESPESAS COM AÇÕES TÍPICAS DE MDE</b>	<b>9.456.316,64</b>	<b>9.456.316,64</b>	<b>8.234.813,97</b>	<b>87%</b>	<b>1.888.104,64</b>	<b>20%</b>	<b>0,00</b>
<b>DEDUÇÕES CONSIDERADAS PARA FINS DE LIMITE CONSTITUCIONAL</b>							
29 - RESULTADO LÍQUIDO DAS TRANSFERÊNCIAS DO FUNDEB							921.645,48
30 - DESPESAS CUSTEADAS COM A COMPLEMENTAÇÃO DO FUNDEB NO EXERCÍCIO							-
32 - DESPESAS CUSTEADAS COM O SUPÉRÁVIT FINANCEIRO, DO EXERCÍCIO ANTERIOR, DO FUNDEB							-
33 - DESPESAS CUSTEADAS COM O SUPÉRÁVIT FINANCEIRO, DO EXERCÍCIO ANTERIOR, DE OUTROS RECURSOS DE IMPOSTOS							-
34 - RESTOS A PAGAR INSCRITOS NO EXERCÍCIO SEM DISPONIBILIDADE FINANCEIRA DE RECURSOS DE IMPOSTOS VINCULADOS AO ENSINO <sup>1</sup>							-
35 - CANCELAMENTO, NO EXERCÍCIO, DE RESTOS A PAGAR INSCRITOS COM DISPONIBILIDADE FINANCEIRA DE RECURSOS DE IMPOSTOS VINCULADOS AO ENSINO = (45))							-
<b>36 - TOTAL DAS DEDUÇÕES CONSIDERADAS PARA FINS DE LIMITE CONSTITUCIONAL (29 + 30 + 31 + 32 + 33 + 34 + 35)</b>							<b>921.645,48</b>
<b>37 - TOTAL DAS DESPESAS PARA FINS DE LIMITE ((22 + 23) + (36))</b>							<b>966.459,16</b>
<b>38 - PERCENTUAL DE APLICAÇÃO EM MDE SOBRE A RECEITA LÍQUIDA DE IMPOSTOS ((37) / (3) * 100) % - LIMITE CONSTITUCIONAL 25%</b>							<b>31,36%</b>

**OUTRAS INFORMACÕES PARA CONTROLE**

OUTRAS DESPESAS CUSTEADAS COM RECEITAS ADICIONAIS PARA FINANCIAMENTO DO ENSINO	DOTAÇÃO INICIAL	DOTAÇÃO ATUALIZADA (d)	DESPESAS EMPENHADAS		DESPESAS LIQUIDADAS		INSCRITAS EM RESTOS A PAGAR NÃO PROCESSADO
			Até o Bimestre (e)	% f=(e/d)*100	Até o Bimestre (g)	% h=(g/d)*100	
39 - DESPESAS CUSTEADAS COM A APLICAÇÃO FINANCEIRA DE OUTROS RECURSOS DE IMPOSTOS VINCULADOS AO ENSINO	0,00	0,00	0,00	#DIV/0!	0,00	#DIV/0!	0,00
40 - DESPESAS CUSTEADAS COM A CONTRIBUIÇÃO SOCIAL DO SALÁRIO-EDUCAÇÃO	472.490,88	472.490,88	291.035,66	62%	141.560,66	29,96%	0,00
41 - DESPESAS CUSTEADAS COM OPERAÇÕES DE CRÉDITO	0,00	0,00	0,00	#DIV/0!	0,00	#DIV/0!	0,00
42 - DESPESAS CUSTEADAS COM OUTRAS RECEITAS PARA FINANCIAMENTO DO ENSINO	3.068.647,80	3.068.647,80	1.897.981,45	62%	1.263.257,50	41,17%	0,00
<b>43 - TOTAL DAS OUTRAS DESPESAS CUSTEADAS COM RECEITAS ADICIONAIS PARA FINANCIAMENTO DO ENSINO (39 + 40 + 41 + 42)</b>	<b>3.541.138,68</b>	<b>3.541.138,68</b>	<b>2.189.017,11</b>	<b>62%</b>	<b>1.404.818,16</b>	<b>39,67%</b>	<b>0,00</b>
<b>44 - TOTAL GERAL DAS DESPESAS COM EDUCAÇÃO (28+43)</b>	<b>12.997.455,32</b>	<b>12.997.455,32</b>	<b>10.423.831,08</b>	<b>148,90%</b>	<b>3.292.922,80</b>	<b>59,64%</b>	<b>0,00</b>

RESTOS A PAGAR INSCRITOS COM DISPONIBILIDADE FINANCEIRA DE RECURSOS DE IMPOSTOS VINCULADOS AO ENSINO	SALDO ATÉ O BIMESTRE	CANCELADO EM <EXERCÍCIO> (i)
<b>45- RESTOS A PAGAR DE DESPESAS COM MDE</b>	<b>497.422,10</b>	<b>0,00</b>
45.1 - Executadas com Recursos de Impostos Vinculados ao Ensino	255.099,10	0,00
45.2 - Executadas com Recursos do FUNDEB	242.323,00	0,00
<b>CONTROLE DA DISPONIBILIDADE FINANCEIRA</b>	<b>FUNDEB</b>	<b>SALÁRIO EDUCAÇÃO</b>
45- DISPONIBILIDADE FINANCEIRA EM 31 DE DEZEMBRO DE <EXERCÍCIO ANTERIOR>	675.215,02	24.517,50
46- (+) INGRESSO DE RECURSOS ATÉ O BIMESTRE (Orçamentário)	1.500.941,15	60.467,80
47- (-) PAGAMENTOS EFETUADOS ATÉ O BIMESTRE	1.394.668,31	85.674,76
47.1 (-) Orçamento do Exercício	1.394.668,31	
47.2 (-) Restos a Pagar		
48- (+) RECEITA DE APLICAÇÃO FINANCEIRA DOS RECURSOS ATÉ O BIMESTRE	1.034,60	0,00
49- (-) DISPONIBILIDADE FINANCEIRA ATÉ O BIMESTRE	782.522,46	-689,46
50- (+) AJUSTES	-652.359,35	689,50
50.1 (+) Retenções		
50.2 (-) Valores a recuperar	643.000,00	
50.3 (+) Outros valores extraorçamentários		
50.4 (+) Conciliação Bancária	-9.359,35	
51- (=) SALDO FINANCEIRO CONCILIADO	130.163,11	689,50
51- (=) SALDO FINANCEIRO CONCILIADO		0,04

FONTE: Sistema: <AGAPE>; Unidade Responsável: <GARARU>; Emissão: <28/03/2019>.

<sup>1</sup> Limites mínimos anuais a serem cumpridos no encerramento do exercício.

<sup>2</sup> Art. 21, § 2º, Lei 11.494/2007: "Até 5% dos recursos recebidos à conta dos Fundos, inclusive relativos à complementação da União recebidos nos termos do §1º do art. 6º desta Lei, poderão ser utilizados no 1º trimestre do exercício imediatamente subsequente.

<sup>3</sup> Caput do artigo 212 da CF/1988

<sup>4</sup> Os valores referentes à parcela dos Restos a Pagar inscritos sem disponibilidade financeira vinculada à educação deverão ser informados somente no RREO do último bimestre do exercício.

<sup>5</sup> Limites mínimos anuais a serem cumpridos no encerramento do exercício, no âmbito de atuação prioritária, conforme LDB, art. 11, V.

<sup>6</sup> Nos cinco primeiros bimestres do exercício o acompanhamento poderá ser feito com base na despesa empenhada ou na despesa liquidada. No último bimestre do exercício, o valor deverá corresponder ao total da despesa empenhada.

<sup>7</sup> Essa coluna poderá ser apresentada somente no último bimestre

  
ELIZABETH FREIRE-SANTOS DE OLIVEIRA  
PREFEITA MUNICIPAL

  
JOSE JUCIVALDO ALVES DE SANTANA  
SECRETARIO DE FINANÇAS

TATYANA DE SOUSA CRUZ  
CONTADORA ORÇ/SE Nº 7.798

ELISANDRA FÉLIX DE SANTANA  
SECRETARIA DE ADMINISTRAÇÃO

PREFEITURA MUNICIPAL DE GARARU-SE  
RELATÓRIO RESUMIDO DA EXECUÇÃO ORÇAMENTÁRIA  
**DEMONSTRATIVO DAS RECEITAS DE OPERAÇÕES DE CRÉDITO E DESPESAS DE CAPITAL**  
ORÇAMENTOS FISCAL E DA SEGURIDADE SOCIAL  
PERÍODO DE JANEIRO Á FEVEREIRO DE 2019

RREO – ANEXO 9 (LRF, art.53, § 1º, inciso I)

Em Reais

<b>RECEITAS</b>	PREVISÃO ATUALIZADA (a)	RECEITAS REALIZADAS Até o bimestre (b)			SALDO NÃO REALIZADO (c) = (a – b)
RECEITAS DE OPERAÇÕES DE CREDITO (I)	-	-			-
	DOTAÇÃO ATUALIZADA (d)	DESPESAS EMPENHADAS (e)	DESPESAS LIQUIDADAS	DESPESAS INSCRITAS EM RESTOS A PAGAR NÃO PROCESSADOS	SALDO NÃO EXECUTADO (f) = (d – e)
<b>SEM MOVIMENTO</b>					
DESPESAS DE CAPITAL	-	-	-	-	-
(-) Incentivos Fiscais a Contribuinte	-	-	-	-	-
(-) Incentivos Fiscais a Contribuinte por Instituições Financeiras	-	-	-	-	-
DESPESA DE CAPITAL LIQUIDA (II)	-	-	-	-	-

FONTE: Sistema: <ÁGAPE>, Unidade Responsável: <GARARU>, Emissão: <28/03/2019>.

Notas:

<sup>1</sup> < Operações de Crédito descritas na CF, art. 167, inciso III >

<sup>2</sup> Durante o exercício, somente as despesas liquidadas são consideradas executadas. No encerramento do exercício, as despesas não liquidadas inscritas em restos a

- a) Despesas liquidadas, consideradas aquelas em que houve a entrega do material ou serviço, nos termos do art. 63 da Lei 4.320/64;
- b) Despesas empenhadas, mas não liquidadas, inscritas em Restos a Pagar não-processados, consideradas liquidadas no encerramento do exercício, por força do art.35, inciso II da Lei 4.320/64.

  
ELIZABETH FREIRE SANTOS DE OLIVEIRA  
PREFEITA MUNICIPAL

  
TATYANA DE SOUSA CRUZ  
CONTADORA CRC/SE N° 7.798

  
JOSÉ JUCIVALDO ALVES DE SANTANA  
SECRETÁRIO DE FINANÇAS

  
ELISANDRA FÉLIX DE SANTANA  
SECRETARIA DE ADMINISTRAÇÃO

PREFEITURA MUNICIPAL DE GARARU-SE  
 RELATÓRIO RESUMIDO DA EXECUÇÃO ORÇAMENTÁRIA  
**DEMONSTRATIVO DA PROJEÇÃO ATUARIAL DO REGIME PRÓPRIO DE PREVIDÊNCIA DOS SERVIDORES**  
 ORÇAMENTO DA SEGURIDADE SOCIAL  
 PERÍODO DE JANEIRO À FEVEREIRO DE 2019

RREO – ANEXO 10 (LRF, art. 53, § 1º, inciso II)

Em Reais

EXERCÍCIO	RECEITAS PREVIDENCIÁRIAS (a)	DESPESAS PREVIDENCIÁRIAS (b)	RESULTADO PREVIDENCIÁRIO (c) = (a - b)	SALDO FINANCEIRO DO EXERCÍCIO (d) = ("d" exerc. Anterior) + (c)
<b>SEM MOVIMENTO</b>				

FONTE: Sistema: <ÁGAPE>, Unidade Responsável: <GARARU>, Emissão: <28/03/2019>.

1 Projeção atuarial elaborada em <DATA DA AVALIAÇÃO> e oficialmente enviada para o Ministério da Previdência Social – MPS.

  
 ELIZABETH FREIRE SANTOS DE OLIVEIRA  
 PREFEITA MUNICIPAL

  
 TATYANA DE SOUSA CRUZ  
 CONTADORA CRC/SE Nº 7.798

  
 JOSÉ JUCIVALDO ALVES DE SANTANA  
 SECRETÁRIO DE FINANÇAS

  
 ELISANDRA FÉLIX DE SANTANA  
 SECRETÁRIA DE ADMINISTRAÇÃO

PREFEITURA MUNICIPAL DE GARARU-SE  
RELATÓRIO RESUMIDO DA EXECUÇÃO ORÇAMENTÁRIA  
**DEMONSTRATIVO DA RECEITA DE ALIENAÇÃO DE ATIVOS E APLICAÇÃO DOS RECURSOS**  
ORÇAMENTOS FISCAL E DA SEGURIDADE SOCIAL  
PERÍODO DE JANEIRO A FEVEREIRO DE 2019

RREO - ANEXO 11 (LRF, art. 53, § 1º, inciso III)		RECEITAS REALIZADAS				Em Reais	
		PREVISÃO ATUALIZADA	(b)			SALDO	
		(a)				(c) = (a-b)	
			DESPESAS	DESPESAS	DESPESAS	PAGAMENTO	
			LIQUIDADAS	PAZ	INSCRITAS EM RESTOS	DE RESTOS A PAGAR	
			(c)	(d)	(e)	(f)	(b) = (d-e)
<b>RECEITAS</b>							
<b>RECEITAS DE ALIENAÇÃO DE ATIVOS (I)</b>							
Receita de Alienação de Bens Móveis							
Receita de Alienação de Bens Imóveis							
<b>DESPESAS</b>							
<b>APLICAÇÃO DOS RECURSOS DA ALIENAÇÃO DE ATIVOS (II)</b>							
Despesas de Capital							
Investimentos							
Inversões Financeiras							
Amortização da Dívida							
Despesas Correntes dos Regimes de Previdência							
Regime Próprio dos Servidores Públicos							

SEM MOVIMENTO

VALOR (III)	SALDO FINANCEIRO A APLICAR	<EXERCÍCIO ANTERIOR>	(f)	<EXERCÍCIO>	(j) = (fb - (If+ Ifg))	SALDO ATUAL	(k) = (III + IIIj)

FONTE: Sistema: <ÁGAPE>; Unidade Responsável: <GARARU>; Emissão: <28/03/2019>.

  
ELIZABETH FREIRE SANTOS DE OLIVEIRA  
PREFEITA MUNICIPAL

  
JOSÉ TUCIVALDO ALVES DE SANTANA  
SECRETÁRIO DE FINANÇAS

  
TATYANE DE SOUSA CRUZ  
CONTADORA CRC/SE Nº 7.798

  
ELISANDRA FÉLIX DE SANTANA  
SECRETÁRIA DE ADMINISTRAÇÃO



PREFEITURA MUNICIPAL DE GARARU-SE  
RELATÓRIO RESUMIDO DA EXECUÇÃO ORÇAMENTÁRIA  
**DEMONSTRATIVO DAS RECEITAS E DESPESAS COM AÇÕES E SERVIÇOS PÚBLICOS DE SAÚDE**  
ORÇAMENTOS FISCAL E DA SEGURIDADE SOCIAL  
PERÍODO DE JANEIRO A FEVEREIRO DE 2019

RREO – ANEXO 12 (LC 141/2012, art. 35)

RS 1,00

RECEITAS PARA APLICAÇÃO DA APLICAÇÃO EM AÇÕES E SERVIÇOS PÚBLICOS DE SAÚDE	PREVISÃO INICIAL		PREVISÃO ATUALIZADA		RECEITAS REALIZADAS	
	PREVISÃO INICIAL	(a)	Até o Bimestre	(b)	Até o Bimestre	(b/a)x100
<b>RECEITA DE IMPOSTOS LÍQUIDA (I)</b>	710.000,00	710.000,00	185.639,21	26,15%		
Imposto Predial e Territorial Urbano - IPTU	10.000,00	10.000,00	400,00	4,00%		
Imposto sobre Transmissão de Bens Intervivos - ITBI	30.000,00	30.000,00	0,00	0,00%		
Imposto sobre Serviços de Qualquer Natureza - ISS	240.000,00	240.000,00	36.385,50	15,16%		
Imposto de Renda Retido na Fonte - IRRF	430.000,00	430.000,00	145.895,71	33,93%		
Multas, Juros de Mora e Outros Encargos dos Impostos	0,00	0,00	0,00	#DIV/0!		
Divida Ativa dos Impostos	0,00	0,00	2.958,00	#DIV/0!		
<b>RECEITA DE TRANSFERÊNCIAS CONSTITUCIONAIS E LEGAIS (II)</b>	15.061.000,00	15.061.000,00	2.896.478,99	19,23%		
Cota-Parte FPM	11.500.000,00	11.500.000,00	2.285.665,23	19,88%		
Cota-Parte ITR	5.000,00	5.000,00	349,35	6,99%		
Cota-Parte IPVA	150.000,00	150.000,00	27.774,09	18,52%		
Cota-Parte ICMS	3.400.000,00	3.400.000,00	582.323,42	17,13%		
Cota-Parte IPI-Exportação	5.000,00	5.000,00	366,90	7,34%		
ICMS Desoneração (LC 87/96)	1.000,00	1.000,00	0,00	0,00%		
<b>TOTAL DAS RECEITAS PARA APLICAÇÃO DA SAÚDE (III) = I + II</b>	15.771.000,00	15.771.000,00	3.082.118,20	19,54%		
<b>RECEITAS ADICIONAIS PARA FINANCIAMENTO DA SAÚDE</b>						
PREVISÃO INICIAL		PREVISÃO ATUALIZADA		RECEITAS REALIZADAS		
		(c)	Até o Bimestre	(d)		(d/c)x100
<b>TRANSFERÊNCIA DE RECURSOS DO SISTEMA ÚNICO DE SAÚDE-SUS</b>	3.004.000,00	3.004.000,00	213.827,29	7,12%		
Provenientes da União	2.984.000,00	2.984.000,00	192.077,42	6,44%		
Provenientes dos Estados	20.000,00	20.000,00	18.899,91	94,50%		
Provenientes de Outros Municípios	0,00	0,00	0,00	#DIV/0!		
Outras Receitas do SUS	0,00	0,00	2.849,96	#DIV/0!		
<b>TRANSFERÊNCIAS VOLUNTÁRIAS</b>	0,00	0,00	0,00	#DIV/0!		
<b>RECEITAS DE OPERAÇÕES DE CRÉDITO VINCULADAS À SAÚDE</b>	0,00	0,00	0,00	#DIV/0!		
<b>OUTRAS RECEITAS PARA FINANCIAMENTO DA SAÚDE</b>	0,00	0,00	0,00	#DIV/0!		
<b>TOTAL RECEITAS ADICIONAIS PARA FINANCIAMENTO DA SAÚDE</b>	3.004.000,00	3.004.000,00	213.827,29	7,12%		
<b>DESPESAS COM SAÚDE</b>						
DOTAÇÃO INICIAL		DOTAÇÃO ATUALIZADA		DESPESAS LIQUIDADAS		Inscritas em Restos a Pagar não Processados
		(e)	Até o Bimestre	(f)		(g/e) x 100
<b>DESPESAS CORRENTES</b>	6.029.880,00	6.158.896,70	4.351.822,10	70,66%	1.434.416,58	23,29%
Pessoal e Encargos Sociais	3.636.000,00	3.712.225,70	3.283.564,88	88,45%	985.142,01	26,53,78%
Juros e Encargos da Dívida	2.393.880,00	2.446.671,00	1.068.257,22	43,66%	449.274,57	18,36%
Outras Despesas Correntes	500.000,00	370.983,30	4.366,00	1,18%	4.366,00	117,69%
<b>DESPESAS DE CAPITAL</b>	499.000,00	369.983,30	4.366,00	9735,00%	4.366,00	118,01%
Investimentos	1.000,00	1.000,00	0,00	0,00%	0,00	0,00%
Inversões Financeiras	1.000,00	1.000,00	0,00	0,00%	0,00	0,00%
Amortização da Dívida	6.529.880,00	6.529.880,00	4.356.188,10	66,71%	1.438.782,58	22,03%
<b>TOTAL DAS DESPESAS COM SAÚDE (IV)</b>	6.529.880,00	6.529.880,00	4.356.188,10	66,71%	1.438.782,58	22,03%


  
  

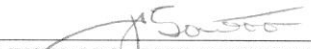

DESPESAS COM SAÚDE NÃO COMPUTADAS PARA FINS DE APURAÇÃO DO PERCENTUAL MÍNIMO	DOTAÇÃO INICIAL	DOTAÇÃO ATUALIZADA	DESPESAS EMPENHADAS		DESPESAS LIQUIDADAS		Inscritas em Restos a Pagar não Processados
			Até o Bimestre (h)	% (h/IVf)x100	Até o Bimestre (i)	% (i/IVg)x100	
DESPESAS COM INATIVOS E PENSIONISTAS				0,00%		0,00%	
DESPESA COM ASSISTÊNCIA À SAÚDE QUE NÃO ATENDE AO PRINCÍPIO DE ACESSO UNIVERSAL				0,00%		0,00%	
DESPESAS CUSTEADAS COM OUTROS RECURSOS	3.530.000,00	3.489.981,30	1.813.272,79	41,63%	885.593,58	61,55%	
Recursos de Transferência do Sistema Único de Saúde - SUS	3.530.000,00	3.489.981,30	1.813.272,79	41,63%	885.593,58	61,55%	
Recursos de Operações de Crédito				0,00%		0,00%	
Outros Recursos				0,00%	-	0,00%	
OUTRAS AÇÕES E SERVIÇOS NÃO COMPUTADOS				0,00%		0,00%	
RESTOS A PAGAR NÃO PROCESSADOS INSCRITOS INDEVIDAMENTE NO EXERCÍCIO SEM DISPONIBILIDADE FINANCEIRA <sup>1</sup>				0,00%		0,00%	
DESPESAS CUSTEADAS COM DISPONIBILIDADE DE CAIXA VINCULADA AOS RESTOS A PAGAR CANCELADOS <sup>2</sup>				0,00%		0,00%	
DESPESAS CUSTEADAS COM RECURSOS VINCULADOS À PARCELA DO PERCENTUAL MÍNIMO QUE NÃO FOI APLICADA EM AÇÕES E SERVIÇOS DE SAÚDE EM EXERCÍCIOS ANTERIORES <sup>3</sup>				0,00%		0,00%	
<b>TOTAL DAS DESPESAS COM NÃO COMPUTADAS (V)</b>	<b>3.530.000,00</b>	<b>3.489.981,30</b>	<b>1.813.272,79</b>	<b>4162,52%</b>	<b>885.593,58</b>	<b>61,55%</b>	
<b>TOTAL DAS DESPESAS COM AÇÕES E SERVIÇOS PÚBLICOS DE SAÚDE (VI) = (IV - V)</b>	<b>2.999.880,00</b>	<b>3.039.898,70</b>	<b>2.542.915,31</b>	<b>58,37%</b>	<b>553.189,00</b>	<b>38,45%</b>	<b>1.989.726,31</b>
<b>PERCENTUAL DE APLICAÇÃO EM AÇÕES E SERVIÇOS PÚBLICOS DE SAÚDE SOBRE A RECEITA DE IMPOSTOS LÍQUIDA E TRANSFERÊNCIAS CONSTITUCIONAIS E LEGAIS (VII%) = (VI(h ou i) / IIIb x 100) - LIMITE CONSTITUCIONAL 15%<sup>4+5</sup></b>						<b>17,95%</b>	
<b>VALOR REFERENTE À DIFERENÇA ENTRE O VALOR EXECUTADO E O LIMITE MÍNIMO CONSTITUCIONAL [(VI(h ou i) - (15 x IIIb))/100]</b>						<b>90.871,27</b>	

DESPESAS COM SAÚDE (Por Subfunção)	DOTAÇÃO INICIAL	DOTAÇÃO ATUALIZADA	DESPESAS EMPENHADAS		DESPESAS LIQUIDADAS		Inscritas em Restos a Pagar não Processados
			Até o Bimestre (l)	% (l/total l) x 100	Até o Bimestre (m)	% (m/total m) x 100	
Atenção Básica	5.807.880,00	5.836.880,00	4.004.352,90	91,92%	1.260.145,12	87,58%	
Assistência Hospitalar e Ambulatorial	300.000,00	321.000,00	146.100,00	3,35%	103.449,68	7,19%	
Suporte Profilático e Terapêutico				0,00%		0,00%	
Vigilância Sanitária				0,00%		0,00%	
Vigilância Epidemiológica	422.000,00	372.000,00	205.735,20	4,72%	75.187,78	0,01%	
Formação de Recursos Humanos				0,00%		0,00%	
Administração Geral				0,00%		0,00%	
<b>TOTAL</b>	<b>6.529.880,00</b>	<b>6.529.880,00</b>	<b>4.356.188,10</b>	<b>100,00%</b>	<b>1.438.782,58</b>	<b>100,00%</b>	

FONTE: Sistema: <ÁGAPE>, Unidade Responsável: <GARARU>, Emissão: <28/03/2019>.

  
ELIZABETH FREIRE SANTOS DE OLIVEIRA  
PREFEITA MUNICIPAL

  
TATYANA DE SOUSA CRUZ  
CONTADORA CRC/SE Nº 7.798

  
JOSÉ JUCIVALDO ALVES DE SANTANA  
SECRETÁRIO DE FINANÇAS

  
ELISANDRA FÉLIX DE SANTANA  
SECRETÁRIA DE ADMINISTRAÇÃO

PREFEITURA MUNICIPAL DE GARARU-SE  
RELATÓRIO RESUMIDO DA EXECUÇÃO ORÇAMENTÁRIA  
DEMONSTRATIVO DAS PARCERIAS PÚBLICO-PRIVADAS  
ORÇAMENTOS FISCAL E DA SEGURIDADE SOCIAL  
PERÍODO DE JANEIRO À FEVEREIRO DE 2019

RREO - Anexo 13 (Lei nº 11.079, de 30.12.2004, arts. 22, 25 e 28)

Em Reais

ESPECIFICAÇÃO	SALDO TOTAL EM 31 DE DEZEMBRO DO EXERCÍCIO ANTERIOR (a)	REGISTROS EFETUADOS EM <EXERCÍCIO>		SALDO TOTAL (c) = (a + b)
		No bimestre	Até o bimestre (b)	
TOTAL DE ATIVOS				
Direitos Futuros				
Ativos Contabilizados na SPE				
Contrapartida para Provisões de PPP				
TOTAL DE PASSIVOS (I)				
Obrigações Não Relacionadas a Serviços				
Contrapartida para Ativos da SPE				
Provisões de PPP				
GARANTIAS DE PPP (II)				
SALDO LÍQUIDO DE PASSIVOS DE PPP				
PASSIVOS CONTINGENTES				
Contraprestações Futuras				
Riscos Não Provisionados				
Outros Passivos Contingentes				
ATIVOS CONTINGENTES				
Serviços Futuros				
Outros Ativos Contingentes				

SEM MOVIMENTO

DESPESAS DE PPP	EXERCÍCIO ANTERIOR	EXERCÍCIO CORRENTE (EC)	<EC + 1>	<EC + 2>	<EC + 3>	<EC + 4>	<EC + 5>	<EC + 6>	<EC + 7>	<EC + 8>	<EC + 9>
Do Ente Federado											
Das Estatais Não-Dependentes											
TOTAL DAS DESPESAS											
RECEITA CORRENTE LÍQUIDA (RCL)											
TOTAL DAS DESPESAS / RCL (%)											

SEM MOVIMENTO

Nota:

FONTE: Sistema: <ÁGAPE>, Unidade Responsável: <GARARU>, Emissão: <28/03/2019>.

  
ELIZABETH FREIRE SANTOS DE OLIVEIRA  
PREFEITA MUNICIPAL

  
JOSÉ JUCIVALDO ALVES DE SANTANA  
SECRETÁRIO DE FINANÇAS

  
TATYANA DE SOUSA CRUZ  
CONTADORA CRC/SE Nº 7.798


  
ELISANDRA FÉLIX DE SANTANA  
SECRETÁRIA DE ADMINISTRAÇÃO



PREFEITURA MUNICIPAL DE GARARU-SE  
**DEMONSTRATIVO SIMPLIFICADO DO RELATÓRIO RESUMIDO DA EXECUÇÃO ORÇAMENTÁRIA**  
 ORÇAMENTOS FISCAL E DA SEGURIDADE SOCIAL  
 PERÍODO DE JANEIRO À FEVEREIRO DE 2019

RREO - Anexo XIV (LRF, Art. 48)

BALANÇO ORÇAMENTÁRIO	Até o Bimestre
<b>RECEITAS</b>	
Previsão Inicial	28.500.000,00
Previsão Atualizada	28.500.000,00
Receitas Realizadas	4.414.336,35
Déficit Orçamentário	
Saldos de Exercícios Anteriores (Utilizados para Créditos Adicionais)	
<b>DESPESAS</b>	
Dotação Inicial	28.500.000,00
Créditos Adicionais	0,00
Dotação Atualizada	28.500.000,00
Despesas Empenhadas	19.752.406,96
Despesas Liquidadas	6.213.171,46
Despesas Pagas	5.365.404,62
Superávit Orçamentário	-1.798.835,11
DESPESAS POR FUNÇÃO/SUBFUNÇÃO	Até o Bimestre
Despesas Empenhadas	19.752.406,96
Despesas Liquidadas	6.213.171,46
RECEITA CORRENTE LÍQUIDA - RCL	Até o Bimestre
Receita Corrente Líquida	26.833.263,96
<b>RECEITAS E DESPESAS DOS REGIMES DE PREVIDÊNCIA</b>	
<b>Regime Geral de Previdência Social</b>	
Receitas Previdenciárias Realizadas(I)	
Despesas Previdenciárias Liquidadas(II)	
Resultado Previdenciário (III) = (I - II)	
<b>Regime Próprio de Previdência dos Servidores</b>	
Receitas Previdenciárias Realizadas(IV)	
Despesas Previdenciárias Liquidadas(V)	
Resultado Previdenciário (VI) = (IV - V)	



RESULTADOS NOMINAL E PRIMÁRIO	Meta Fixada no Anexo de Metas Fiscais da LDO (a)	Resultado Apurado Até o Bimestre (b)	% em Relação à Meta (b/a)
Resultado Nominal	4.300.000,00	- 1.571.383,98	36,54
Resultado Primário	- 265.000,00	- 1.571.383,98	592,98

RESTOS A PAGAR A PAGAR POR PODER E MINISTÉRIO PÚBLICO	Inscrição	Cancelamento Até o Bimestre	Pagamento até o Bimestre	Saldo a Pagar
<b>RESTOS A PAGAR PROCESSADOS</b>	<b>1.879.854,12</b>	-	<b>510.020,42</b>	<b>1.369.833,70</b>
Poder Executivo	1.879.854,12	-	510.020,42	1.369.833,70
Poder Legislativo	-	-	-	-
Poder Judiciário	-	-	-	-
Ministério Público	-	-	-	-
<b>RESTOS A PAGAR NÃO-PROCESSADOS</b>	<b>783.234,55</b>	-	<b>139.304,46</b>	<b>643.930,09</b>
Poder Executivo	783.234,55	-	139.304,46	643.930,09
Poder Legislativo	-	-	-	-
Poder Judiciário	-	-	-	-
Ministério Público	-	-	-	-
<b>TOTAL</b>	<b>2.663.088,67</b>	-	<b>649.324,88</b>	<b>2.013.763,79</b>

DESPESAS COM MANUTENÇÃO E DESENVOLVIMENTO DO ENSINO	Valor Apurado Até o Bimestre	Limites Constitucionais Anuais	
		% Mínimo a Aplicar no Exercício	% Aplicado Até o Bimestre
Mínimo Anual de <18% / 25%> das Receitas de Impostos na Manutenção e Desenvolvimento do Ensino	921.645,48	<18% / 25%>	31,36%
Mínimo Anual de 60% do FUNDEB na Remuneração do Magistério com Ensino Fundamental e Médio	-	0%	-
Mínimo Anual de 60% do FUNDEB na Remuneração do Magistério com Educação Infantil e Ensino Fundamental	1.394.668,31	60%	79,33%
Complementação da União ao FUNDEB	-	R\$4.500.000,00	-

RECEITAS DE OPERAÇÕES DE CRÉDITO E DESPESAS DE CAPITAL	Valor Apurado Até o Bimestre	Saldo não realizado
Receita de Operação de Crédito		
Despesa de Capital Líquida		

PROJEÇÃO ATUARIAL DOS REGIMES DE PREVIDÊNCIA	Exercício	10º Exercício	20º Exercício	35º Exercício
<b>Regime Geral de Previdência Social</b>	-	-	-	-
Receitas Previdenciárias (I)				
Despesas Previdenciárias (II)				
Resultado Previdenciário (III) = (I - II)				
<b>Regime Próprio de Previdência dos Servidores</b>	-	-	-	-
Receitas Previdenciárias (IV)				
Despesas Previdenciárias (V)				
Resultado Previdenciário (VI) = (IV - V)				

RECEITA DA ALIENAÇÃO DE ATIVOS E APLICAÇÃO DOS RECURSOS	Valor Apurado Até o Bimestre	Saldo a Realizar	
Receita de Capital Resultante da Alienação de Ativos			
Aplicação dos Recursos da Alienação de Ativos			
DESPESAS COM AÇÕES E SERVIÇOS PÚBLICOS DE SAÚDE	Valor apurado Até o Bimestre	Limite Constitucional Anual	
		% Mínimo a Aplicar no Exercício	% Aplicado Até o Bimestre
Despesas com Ações e Serviços Públicos de Saúde executadas com recursos de impostos	553.189,00	15%	17,95%
DESPESAS DE CARÁTER CONTINUADO DERIVADAS DE PPP	Valor Apurado no Exercício Corrente		
Total das Despesas / RCL (%)	-		

FONTE: Sistema: <ÁGAPE>, Unidade Responsável: <GARARU>, Emissão: <28/03/2019>.

  
 ELIZABETH FREIRE SANTOS DE OLIVEIRA  
 PREFEITA MUNICIPAL

  
 TATYANA DE SOUSA CRUZ  
 CONTADORA CRC/SE Nº 7.798

  
 JOSÉ JUCIVALDO ALVES DE SANTANA  
 SECRETÁRIO DE FINANÇAS

  
 ELISANDRA FÉLIX DE SANTANA  
 SECRETÁRIA DE ADMINISTRAÇÃO