



**ESTADO DE SERGIPE**  
**PREFEITURA MUNICIPAL DE GARARU**

OFÍCIO N.º 127/2019

GARARU/SE, 23 DE SETEMBRO DE 2019

**Assunto: Encaminha declaração de publicação do RREO – 4º Bimestre de 2019.**

SENHOR PRESIDENTE,

Em atendimento ao art. 38, inciso XIV da Portaria Interministerial CGU/MF/MP 507/2011, encaminhamos a Declaração de Publicação do Relatório Resumido da Execução Orçamentária do Município de GARARU, relativa ao quarto bimestre do ano de 2019.

Atenciosamente,

*Elizabeth Freire Santos de Oliveira*  
**ELIZABETH FREIRE SANTOS DE OLIVEIRA**

Prefeita Municipal  
CPF: 385.671.645-91

**Exmo. Sr.**  
**Dr. ULICES DE ANDRADE FILHO**  
**DD. Conselheiro Presidente do Tribunal de Contas do Estado**  
**Aracaju/SE**



**ESTADO DE SERGIPE  
PREFEITURA MUNICIPAL DE GARARU**

**DECLARAÇÃO DE PUBLICAÇÃO DO RELATÓRIO RESUMIDO DA EXECUÇÃO  
ORÇAMENTÁRIA**

Declaro, sob as penas da Lei, que o Relatório Resumido da Execução Orçamentária de todos os poderes e órgãos do Município de GARARU, relativo ao quarto bimestre do ano de 2019, foi publicado com afixação no mural de avisos desta Prefeitura, nesta data e disponibilizados na internet em atendimento aos requisitos disposto nos arts. 52 e 53 da Lei Complementar nº 101, de 4 de maio de 2000.

Gararu, 23 de setembro de 2019

*Elizabeth Freire Santos de Oliveira*  
**ELIZABETH FREIRE SANTOS DE OLIVEIRA**  
Prefeita Municipal  
CPF: 385.671.645-91

MUNICÍPIO DE GARARU  
RELATÓRIO RESUMIDO DA EXECUÇÃO ORÇAMENTARIA  
**BALANÇO ORÇAMENTARIO**  
ORÇAMENTOS FISCAL E DA SEGURIDADE SOCIAL  
PERÍODO DE REFERÊNCIA DE JULHO À AGOSTO DE 2019

RREO - Anexo 1 (LRF, Art. 52, inciso I, alíneas "a" e "b" do inciso II e §1º)

Em Reais

RECEITAS	PREVISÃO INICIAL	PREVISÃO ATUALIZADA (a)	RECEITAS REALIZADAS				SALDO (a-c)
			No Bimestre (b)	% (b/a)	Até o Bimestre (c)	% (c/a)	
<b>RECEITAS (EXCETO INTRA-ORÇAMENTÁRIAS) (I)</b>	<b>28.500.000,00</b>	<b>28.500.000,00</b>	<b>5.084.860,18</b>	<b>18%</b>	<b>17.740.251,70</b>	<b>62%</b>	
<b>RECEITAS CORRENTES</b>	<b>27.704.000,00</b>	<b>27.704.000,00</b>	<b>4.652.202,18</b>	<b>17%</b>	<b>17.156.048,70</b>	<b>62%</b>	
<b>IMPOSTOS, TAXAS E CONTRIBUIÇÕES DE MELHORIA</b>	<b>735.000,00</b>	<b>735.000,00</b>	<b>119.792,72</b>	<b>16%</b>	<b>583.044,64</b>	<b>79%</b>	
Impostos	715.000,00	715.000,00	116.335,97	16%	566.829,03	79%	
Taxas	20.000,00	20.000,00	3.456,75	17%	16.215,61	81%	
Contribuição de Melhoria	0,00	0,00	0,00	#DIV/0!	0,00	#DIV/0!	
<b>RECEITA DE CONTRIBUIÇÕES</b>	<b>0,00</b>	<b>0,00</b>	<b>0,00</b>	<b>#DIV/0!</b>	<b>0,00</b>	<b>#DIV/0!</b>	
Contribuições Sociais	0,00	0,00	0,00	#DIV/0!	0,00	#DIV/0!	
Contribuições Econômicas	0,00	0,00	0,00	#DIV/0!	0,00	#DIV/0!	
Contribuição para Custeio de Iluminação Pública	0,00	0,00	0,00	#DIV/0!	0,00	#DIV/0!	
Contribuições para Entidades Privadas	0,00	0,00	0,00	#DIV/0!	0,00	#DIV/0!	
<b>RECEITA PATRIMONIAL</b>	<b>65.000,00</b>	<b>65.000,00</b>	<b>6.369,74</b>	<b>10%</b>	<b>26.063,13</b>	<b>40%</b>	
Exploração do Patrimônio Imobiliário	0,00	0,00	0,00	#DIV/0!	0,00	#DIV/0!	
Valores Mobiliários	65.000,00	65.000,00	6.369,74	10%	26.063,13	40%	
Delegação de Serviços Públicos Mediante Concessão	0,00	0,00	0,00	#DIV/0!	0,00	#DIV/0!	
Exploração de Recursos Naturais	0,00	0,00	0,00	#DIV/0!	0,00	#DIV/0!	
Exploração de Patrimônio Intangível	0,00	0,00	0,00	#DIV/0!	0,00	#DIV/0!	
Cessão de Direitos	0,00	0,00	0,00	#DIV/0!	0,00	#DIV/0!	
Demais Receitas Patrimoniais	0,00	0,00	0,00	#DIV/0!	0,00	#DIV/0!	
<b>RECEITA AGROPECUÁRIA</b>	<b>0,00</b>	<b>0,00</b>	<b>0,00</b>	<b>#DIV/0!</b>	<b>0,00</b>	<b>#DIV/0!</b>	
Outras Receitas Agropecuárias	0,00	0,00	0,00	#DIV/0!	0,00	#DIV/0!	
<b>RECEITA INDUSTRIAL</b>	<b>0,00</b>	<b>0,00</b>	<b>0,00</b>	<b>#DIV/0!</b>	<b>0,00</b>	<b>#DIV/0!</b>	
Outras Receitas Industriais	0,00	0,00	0,00	#DIV/0!	0,00	#DIV/0!	
<b>RECEITA DE SERVIÇOS</b>	<b>0,00</b>	<b>0,00</b>	<b>0,00</b>	<b>#DIV/0!</b>	<b>0,00</b>	<b>#DIV/0!</b>	
Serviços Administrativos e Comerciais Gerais	0,00	0,00	0,00	#DIV/0!	0,00	#DIV/0!	
Serviços Referente à Navegação e ao Transporte	0,00	0,00	0,00	#DIV/0!	0,00	#DIV/0!	
Serviços e Atividades Referente à Saúde	0,00	0,00	0,00	#DIV/0!	0,00	#DIV/0!	
Serviços e Atividades Financeiras	0,00	0,00	0,00	#DIV/0!	0,00	#DIV/0!	
Outros Serviços	0,00	0,00	0,00	#DIV/0!	0,00	#DIV/0!	
<b>TRANSFERÊNCIAS CORRENTES</b>	<b>26.887.800,00</b>	<b>26.887.800,00</b>	<b>4.524.137,66</b>	<b>17%</b>	<b>16.532.957,46</b>	<b>61%</b>	
Transferências da União e de suas Entidades	14.588.800,00	14.588.800,00	2.727.025,67	19%	8.880.292,09	61%	
Transferências do Estado e suas Entidades	3.299.000,00	3.299.000,00	622.786,17	19%	2.444.616,96	74%	
Transferências de Instituições Privadas	0,00	0,00	0,00	#DIV/0!	0,00	#DIV/0!	
Transferências do Exterior	0,00	0,00	0,00	#DIV/0!	0,00	#DIV/0!	
Transferências de Pessoas Físicas	0,00	0,00	0,00	#DIV/0!	0,00	#DIV/0!	
Transferências de Outras Instituições Públicas	9.000.000,00	9.000.000,00	1.174.325,82	13%	5.208.048,41	58%	
Transferências de Pessoas Físicas	0,00	0,00	0,00	#DIV/0!	0,00	#DIV/0!	
Transferências Provenientes de Depósitos não Ident.	0,00	0,00	0,00	#DIV/0!	0,00	#DIV/0!	
<b>OUTRAS RECEITAS CORRENTES</b>	<b>16.200,00</b>	<b>16.200,00</b>	<b>1.902,06</b>	<b>12%</b>	<b>13.983,47</b>	<b>86%</b>	
Multas Administrativas, Contratuais e Judiciais	0,00	0,00	0,00	#DIV/0!	0,00	#DIV/0!	
Indenizações e Restituições	16.200,00	16.200,00	0,00	0%	0,00	0%	
Bens, Direitos e Valores Incorporados ao Patrimônio	0,00	0,00	0,00	#DIV/0!	0,00	#DIV/0!	
Demais Receitas Correntes	0,00	0,00	1.902,06	#DIV/0!	13.983,47	#DIV/0!	

<b>RECEITAS DE CAPITAL</b>	<b>796.000,00</b>	<b>796.000,00</b>	<b>432.658,00</b>	<b>54%</b>	<b>584.203,00</b>	<b>73%</b>
<b>OPERAÇÕES DE CRÉDITO</b>	<b>0,00</b>	<b>0,00</b>	<b>0,00</b>	<b>#DIV/0!</b>	<b>0,00</b>	<b>#DIV/0!</b>
Operações de Crédito - Mercado Interno	0,00	0,00	0,00	#DIV/0!	0,00	#DIV/0!
Operações de Crédito - Mercado Externo	0,00	0,00	0,00	#DIV/0!	0,00	#DIV/0!
<b>ALIENAÇÃO DE BENS</b>	<b>0,00</b>	<b>0,00</b>	<b>0,00</b>	<b>#DIV/0!</b>	<b>0,00</b>	<b>#DIV/0!</b>
Alienação de Bens Móveis	0,00	0,00	0,00	#DIV/0!	0,00	#DIV/0!
Alienação de Bens Imóveis	0,00	0,00	0,00	#DIV/0!	0,00	#DIV/0!
<b>AMORTIZAÇÕES DE EMPRÉSTIMOS</b>	<b>0,00</b>	<b>0,00</b>	<b>0,00</b>	<b>#DIV/0!</b>	<b>0,00</b>	<b>#DIV/0!</b>
<b>TRANSFERÊNCIAS DE CAPITAL</b>	<b>796.000,00</b>	<b>796.000,00</b>	<b>432.658,00</b>	<b>54%</b>	<b>584.203,00</b>	<b>73%</b>
Transferências da União e de suas Entidades	651.000,00	651.000,00	432.658,00	66%	584.203,00	90%
Transferências do Estado e suas Entidades	145.000,00	145.000,00	0,00	0%	0,00	0%
Transferências de Instituições Privadas	0,00	0,00	0,00	#DIV/0!	0,00	#DIV/0!
Transferências do Exterior	0,00	0,00	0,00	#DIV/0!	0,00	#DIV/0!
Transferências de Pessoas Físicas	0,00	0,00	0,00	#DIV/0!	0,00	#DIV/0!
Transferências de Outras Instituições Públicas	0,00	0,00	0,00	#DIV/0!	0,00	#DIV/0!
Transferências de Pessoas Físicas	0,00	0,00	0,00	#DIV/0!	0,00	#DIV/0!
Transferências Provenientes de Depósitos não Ident.	0,00	0,00	0,00	#DIV/0!	0,00	#DIV/0!
<b>OUTRAS RECEITAS DE CAPITAL</b>	<b>0,00</b>	<b>0,00</b>	<b>0,00</b>	<b>#DIV/0!</b>	<b>0,00</b>	<b>#DIV/0!</b>
Integralização do Capital Social	0,00	0,00	0,00	#DIV/0!	0,00	#DIV/0!
Remuneração das Disponibilidades do Tesouro	0,00	0,00	0,00	#DIV/0!	0,00	#DIV/0!
Resgate de Títulos do Tesouro	0,00	0,00	0,00	#DIV/0!	0,00	#DIV/0!
Demais Receitas de Capital	0,00	0,00	0,00	#DIV/0!	0,00	#DIV/0!
<b>RECEITAS (INTRA-ORÇAMENTÁRIAS) (II)</b>	<b>0,00</b>	<b>0,00</b>	<b>0,00</b>	<b>#DIV/0!</b>	<b>0,00</b>	<b>#DIV/0!</b>
<b>SUBTOTAL DAS RECEITAS (III) = (I + II)</b>	<b>28.500.000,00</b>	<b>28.500.000,00</b>	<b>5.084.860,18</b>	<b>18%</b>	<b>17.740.251,70</b>	<b>62%</b>
<b>OPERAÇÕES DE CRÉDITO / REFINANCIAMENTO (IV)</b>	<b>0,00</b>	<b>0,00</b>	<b>0,00</b>	<b>#DIV/0!</b>	<b>0,00</b>	<b>#DIV/0!</b>
<b>Operações de Crédito - Mercado Interno</b>	<b>0,00</b>	<b>0,00</b>	<b>0,00</b>	<b>#DIV/0!</b>	<b>0,00</b>	<b>#DIV/0!</b>
Mobiliária	0,00	0,00	0,00	#DIV/0!	0,00	#DIV/0!
Contratual	0,00	0,00	0,00	#DIV/0!	0,00	#DIV/0!
<b>Operações de Crédito - Mercado Externo</b>	<b>0,00</b>	<b>0,00</b>	<b>0,00</b>	<b>#DIV/0!</b>	<b>0,00</b>	<b>#DIV/0!</b>
Mobiliária	0,00	0,00	0,00	#DIV/0!	0,00	#DIV/0!
Contratual	0,00	0,00	0,00	#DIV/0!	0,00	#DIV/0!
<b>SUBTOTAL COM REFINANCIAMENTO (V) = (III + IV)</b>	<b>28.500.000,00</b>	<b>28.500.000,00</b>	<b>5.084.860,18</b>	<b>18%</b>	<b>17.740.251,70</b>	<b>62%</b>
<b>DÉFICIT (VI)</b>	<b>0,00</b>	<b>0,00</b>	<b>0,00</b>	<b>#DIV/0!</b>	<b>0,00</b>	<b>#DIV/0!</b>
<b>TOTAL (VII) = (V + VI)</b>	<b>28.500.000,00</b>	<b>28.500.000,00</b>	<b>5.084.860,18</b>	<b>18%</b>	<b>17.740.251,70</b>	<b>62%</b>
<b>SALDOS DE EXERCÍCIOS ANTERIORES</b>	-	-	-	-	-	-
Recursos Arrecadados em Exercícios Anteriores - RPPS	-	-	1	-	-	-
Superávit Financeiro Utilizado para Créditos Adicionais	-	-	-	-	-	-
Reabertura de Créditos Adicionais	-	-	-	-	-	-

DESPESAS	DOTAÇÃO INICIAL (d)	DOTAÇÃO ATUALIZADA (f)	DESPESAS EMPENHADAS		SALDO (f-g)	DESPESAS LIQUIDADAS		SALDO (f-h)	DESPESAS PAGAS ATÉ O BIMESTRE (i)
			No Bimestre	Até o Bimestre		No Bimestre	Até o Bimestre		
				(g)			(h)		
<b>DESPESAS (EXCETO INTRA-ORÇAMENTÁRIAS) (VIII)</b>	<b>28.500.000,00</b>	<b>28.850.000,00</b>	<b>1.540.327,76</b>	<b>28.282.757,20</b>	<b>567.242,80</b>	<b>4.604.127,84</b>	<b>21.307.320,81</b>	<b>7.542.679,19</b>	<b>18.939.886,21</b>
<b>DESPESAS CORRENTES</b>	<b>26.469.400,00</b>	<b>27.199.074,03</b>	<b>1.441.700,53</b>	<b>26.835.839,55</b>	<b>363.234,48</b>	<b>4.477.069,66</b>	<b>20.092.329,28</b>	<b>7.106.744,75</b>	<b>17.787.871,56</b>
PESSOAL E ENCARGOS SOCIAIS	18.913.520,00	20.279.623,04	1.085.375,94	20.221.464,32	58.158,72	3.419.387,49	14.822.524,19	5.457.098,85	13.396.581,16
JUROS E ENCARGOS DA DÍVIDA	1.000,00	0,00	0,00	0,00	0,00	0,00	0,00	0,00	0,00
OUTRAS DESPESAS CORRENTES	7.554.880,00	6.919.450,99	356.324,59	6.614.375,23	305.075,76	1.057.682,17	5.269.805,09	1.649.645,90	4.391.290,40
<b>DESPESAS DE CAPITAL</b>	<b>1.893.000,00</b>	<b>1.513.325,97</b>	<b>98.627,23</b>	<b>1.446.917,65</b>	<b>66.408,32</b>	<b>127.058,18</b>	<b>1.214.991,53</b>	<b>298.334,44</b>	<b>1.152.014,65</b>
INVESTIMENTOS	1.306.000,00	1.283.318,77	98.627,23	1.216.917,65	66.401,12	88.181,16	1.060.958,56	222.360,21	997.981,68
INVERSÕES FINANCEIRAS	56.000,00	0,00	0,00	0,00	0,00	0,00	0,00	0,00	0,00
AMORTIZAÇÃO DA DÍVIDA	531.000,00	230.007,20	0,00	230.000,00	7,20	38.877,02	154.032,97	75.974,23	154.032,97
RESERVA DE CONTINGÊNCIA	137.600,00	137.600,00	0,00	0,00	137.600,00	0,00	0,00	137.600,00	0,00
<b>DESPESAS (INTRA-ORÇAMENTÁRIAS) (IX)</b>	<b>0,00</b>	<b>0,00</b>	<b>0,00</b>	<b>0,00</b>	<b>0,00</b>	<b>0,00</b>	<b>0,00</b>	<b>0,00</b>	<b>0,00</b>
<b>SUBTOTAL DAS DESPESAS (X) = (VIII + IX)</b>	<b>28.500.000,00</b>	<b>28.850.000,00</b>	<b>1.540.327,76</b>	<b>28.282.757,20</b>	<b>567.242,80</b>	<b>4.604.127,84</b>	<b>21.307.320,81</b>	<b>7.542.679,19</b>	<b>18.939.886,21</b>
<b>AMORTIZAÇÃO DA DÍV. / REFINANCIAMENTO (XI)</b>	<b>0,00</b>	<b>0,00</b>	<b>0,00</b>	<b>0,00</b>	<b>0,00</b>	<b>0,00</b>	<b>0,00</b>	<b>0,00</b>	<b>0,00</b>
<b>Amortização da Dívida Interna</b>	<b>0,00</b>	<b>0,00</b>	<b>0,00</b>	<b>0,00</b>	<b>0,00</b>	<b>0,00</b>	<b>0,00</b>	<b>0,00</b>	<b>0,00</b>
Dívida Mobiliária	0,00	0,00	0,00	0,00	0,00	0,00	0,00	0,00	0,00
Outras Dívidas	0,00	0,00	0,00	0,00	0,00	0,00	0,00	0,00	0,00
<b>Amortização da Dívida Externa</b>	<b>0,00</b>	<b>0,00</b>	<b>0,00</b>	<b>0,00</b>	<b>0,00</b>	<b>0,00</b>	<b>0,00</b>	<b>0,00</b>	<b>0,00</b>
Dívida Mobiliária	0,00	0,00	0,00	0,00	0,00	0,00	0,00	0,00	0,00
Outras Dívidas	0,00	0,00	0,00	0,00	0,00	0,00	0,00	0,00	0,00
<b>SUBTOTAL C/ REFINANCIAMENTO (XII) = (X + XI)</b>	<b>28.500.000,00</b>	<b>28.850.000,00</b>	<b>1.540.327,76</b>	<b>28.282.757,20</b>	<b>567.242,80</b>	<b>4.604.127,84</b>	<b>21.307.320,81</b>	<b>7.542.679,19</b>	<b>18.939.886,21</b>
<b>SUPERÁVIT (XIII)</b>	<b>-</b>	<b>-</b>	<b>-</b>	<b>-</b>	<b>-</b>	<b>-</b>	<b>-</b>	<b>-</b>	<b>-</b>
<b>TOTAL (XIV) = (XII + XIII)</b>	<b>28.500.000,00</b>	<b>28.850.000,00</b>	<b>1.540.327,76</b>	<b>28.282.757,20</b>	<b>567.242,80</b>	<b>4.604.127,84</b>	<b>21.307.320,81</b>	<b>7.542.679,19</b>	<b>18.939.886,21</b>

FORNTE: Sistema: <ÁGAPE>, Unidade Responsável: <PREFEITURA MUNICIPAL DE GARARU>, Emissão: <20.09/2019>.

1 Essa coluna poderá ser apresentada somente no último bimestre

  
ELIZABETH FREIRE SANTOS DE OLIVEIRA  
PREFEITA MUNICIPAL

  
TATYANA DE SOUSA CRUZ  
CONTADOR(A) CRC/SE Nº 7.798

  
JOSÉ LUCIVALDO ALVES DE SANTANA  
SECRETARIO DE FINANÇAS

  
ELISANDRA FELIX DE SANTANA  
SECRETARIA DE ADMINISTRAÇÃO

MUNICÍPIO DE GARARU  
RELATÓRIO RESUMIDO DA EXECUÇÃO ORÇAMENTÁRIA  
**DEMONSTRATIVO DA EXECUÇÃO DAS DESPESAS POR FUNÇÃO/SUBFUNÇÃO**  
ORÇAMENTOS FISCAL E DA SEGURIDADE SOCIAL  
PERÍODO DE REFERÊNCIA DE JULHO À AGOSTO DE 2019

RREO - Anexo 2 (LRF, Art. 52, inciso II, alínea "c")

FUNÇÃO/SUBFUNÇÃO	DOTAÇÃO INICIAL	DOTAÇÃO ATUALIZADA (a)	DESPESAS EMPENHADAS			SALDO c = (a-b)	DESPESAS LIQUIDADAS			SALDO e = (a-d)	INSCRITAS EM RESTOS A PAGAR NÃO PROCESSADOS <sup>1</sup> (b-d)
			No Bimestre	Até o Bimestre (b)	% (b/total b)		No Bimestre	Até o Bimestre (d)	% (d/total d)		
<b>DESPESAS (EXCETO INTRA-ORÇAMENTÁRIAS) (I)</b>	<b>28.500.000,00</b>	<b>28.850.000,00</b>	<b>1.540.327,76</b>	<b>28.282.757,20</b>	<b>100%</b>	<b>567.242,80</b>	<b>4.604.127,84</b>	<b>21.307.320,81</b>	<b>100%</b>	<b>7.542.679,19</b>	<b>6.975.436,39</b>
<b>LEGISLATIVA</b>	<b>1.250.000,00</b>	<b>1.250.000,00</b>	<b>11.230,00</b>	<b>1.071.408,15</b>	<b>4%</b>	<b>178.591,85</b>	<b>183.595,80</b>	<b>732.286,87</b>	<b>3%</b>	<b>517.713,13</b>	<b>339.121,28</b>
Ação Legislativa	1.250.000,00	1.250.000,00	11.230,00	1.071.408,15	4%	178.591,85	183.595,80	732.286,87	3%	517.713,13	339.121,28
Controle Externo	-	-	-	-	0%	-	-	-	0%	-	-
Demais Subfunções	-	-	-	-	0%	-	-	-	0%	-	-
<b>JUDICIÁRIA</b>	<b>992.000,00</b>	<b>448.542,85</b>	<b>20.549,70</b>	<b>448.542,77</b>	<b>2%</b>	<b>0,08</b>	<b>81.588,99</b>	<b>341.441,62</b>	<b>2%</b>	<b>107.101,23</b>	<b>107.101,15</b>
Ação Judiciária	992.000,00	448.542,85	20.549,70	448.542,77	2%	0,08	81.588,99	341.441,62	2%	107.101,23	107.101,15
Defesa do Interesse Público no Processo Judiciário	-	-	-	-	0%	-	-	-	0%	-	-
Demais Subfunções	-	-	-	-	0%	-	-	-	0%	-	-
<b>ESSENCIAL A JUSTIÇA</b>	<b>-</b>	<b>-</b>	<b>-</b>	<b>-</b>	<b>0%</b>	<b>-</b>	<b>-</b>	<b>-</b>	<b>0%</b>	<b>-</b>	<b>-</b>
Defesa da Ordem Jurídica	-	-	-	-	0%	-	-	-	0%	-	-
Representação Judicial e Extrajudicial	-	-	-	-	0%	-	-	-	0%	-	-
Demais Subfunções	-	-	-	-	0%	-	-	-	0%	-	-
<b>ADMINISTRAÇÃO</b>	<b>3.638.000,00</b>	<b>3.568.865,99</b>	<b>260.506,20</b>	<b>3.567.778,91</b>	<b>13%</b>	<b>1.087,08</b>	<b>782.170,99</b>	<b>2.738.010,32</b>	<b>13%</b>	<b>830.855,67</b>	<b>829.768,59</b>
Planejamento e Orçamento	-	-	-	-	0%	-	-	-	0%	-	-
Administração Geral	2.615.000,00	2.717.824,80	228.286,20	2.716.775,93	10%	1.048,87	631.379,26	2.135.158,53	10%	582.666,27	581.617,40
Administração Financeira	811.000,00	630.581,19	14.620,00	630.542,98	2%	38,21	98.255,40	410.490,76	2%	220.090,43	220.052,22
Controle Interno	176.000,00	186.100,00	17.600,00	186.100,00	1%	-	45.664,35	171.745,09	1%	14.354,91	14.354,91
Normatização e Fiscalização	-	-	-	-	0%	-	-	-	0%	-	-
Tecnologia da Informação	-	-	-	-	0%	-	-	-	0%	-	-
Ordenamento Territorial	-	-	-	-	0%	-	-	-	0%	-	-
Formação de Recursos Humanos	5.000,00	-	-	-	0%	-	-	-	0%	-	-
Administração de Receitas	-	-	-	-	0%	-	-	-	0%	-	-
Administração de Concessões	-	-	-	-	0%	-	-	-	0%	-	-
Comunicação Social	31.000,00	34.360,00	-	34.360,00	0%	-	6.871,98	20.615,94	0%	13.744,06	13.744,06
Demais Subfunções	-	-	-	-	0%	-	-	-	0%	-	-
<b>DEFESA NACIONAL</b>	<b>-</b>	<b>-</b>	<b>-</b>	<b>-</b>	<b>0%</b>	<b>-</b>	<b>-</b>	<b>-</b>	<b>0%</b>	<b>-</b>	<b>-</b>
Defesa Aérea	-	-	-	-	0%	-	-	-	0%	-	-
Defesa Naval	-	-	-	-	0%	-	-	-	0%	-	-
Defesa Terrestre	-	-	-	-	0%	-	-	-	0%	-	-
Demais Subfunções	-	-	-	-	0%	-	-	-	0%	-	-
<b>SEGURANÇA PÚBLICA</b>	<b>-</b>	<b>-</b>	<b>-</b>	<b>-</b>	<b>0%</b>	<b>-</b>	<b>-</b>	<b>-</b>	<b>0%</b>	<b>-</b>	<b>-</b>
Policimento	-	-	-	-	0%	-	-	-	0%	-	-
Defesa Civil	-	-	-	-	0%	-	-	-	0%	-	-
Informação e Inteligência	-	-	-	-	0%	-	-	-	0%	-	-
Demais Subfunções	-	-	-	-	0%	-	-	-	0%	-	-
<b>RELAÇÕES EXTERIORES</b>	<b>-</b>	<b>-</b>	<b>-</b>	<b>-</b>	<b>0%</b>	<b>-</b>	<b>-</b>	<b>-</b>	<b>0%</b>	<b>-</b>	<b>-</b>
Relações Diplomáticas	-	-	-	-	0%	-	-	-	0%	-	-
Cooperação Internacional	-	-	-	-	0%	-	-	-	0%	-	-
Demais Subfunções	-	-	-	-	0%	-	-	-	0%	-	-
<b>ASSISTÊNCIA SOCIAL</b>	<b>1.320.000,00</b>	<b>1.321.458,20</b>	<b>248.717,91</b>	<b>1.303.744,73</b>	<b>5%</b>	<b>17.713,47</b>	<b>204.383,98</b>	<b>813.238,47</b>	<b>4%</b>	<b>508.219,73</b>	<b>490.506,26</b>
Assistência ao Idoso	7.000,00	-	-	-	0%	-	-	-	0%	-	-
Assistência ao Portador de Deficiência	-	-	-	-	0%	-	-	-	0%	-	-
Assistência à Criança e ao Adolescente	59.000,00	78.888,31	31.563,40	77.828,50	8818%	1.059,81	8.818,00	53.642,04	0%	25.246,27	24.186,46
Assistência Comunitária	1.254.000,00	1.242.569,89	217.154,51	1.225.916,23	4%	16.653,66	195.565,98	759.596,43	4%	482.973,46	466.319,80
Demais Subfunções	-	-	-	-	0%	-	-	-	0%	-	-

<b>PREVIDÊNCIA SOCIAL</b>	-	-	-	-	0%	-	-	-	0%	-	-
Previdência Básica	-	-	-	-	0%	-	-	-	0%	-	-
Previdência do Regime Estatutário	-	-	-	-	0%	-	-	-	0%	-	-
Previdência Complementar	-	-	-	-	0%	-	-	-	0%	-	-
Previdência Especial	-	-	-	-	0%	-	-	-	0%	-	-
Demais Subfunções	-	-	-	-	0%	-	-	-	0%	-	-
<b>SAÚDE</b>	<b>6.529.880,00</b>	<b>6.529.880,00</b>	<b>279.452,92</b>	<b>6.331.650,10</b>	<b>22%</b>	<b>198.229,90</b>	<b>1.003.908,55</b>	<b>4.752.714,75</b>	<b>22%</b>	<b>1.777.165,25</b>	<b>1.578.935,35</b>
Atenção Básica	5.807.880,00	5.845.164,15	223.464,17	5.681.986,65	20%	163.177,50	891.581,24	4.262.839,08	20%	1.582.325,07	1.419.147,57
Assistência Hospitalar e Ambulatorial	300.000,00	363.429,90	52.488,75	358.834,25	1%	4.595,65	68.702,69	271.658,37	1%	91.771,53	87.175,88
Suporte Profilático e Terapêutico	-	-	-	-	0%	-	-	-	0%	-	-
Vigilância Sanitária	-	-	-	-	0%	-	-	-	0%	-	-
Vigilância Epidemiológica	422.000,00	321.285,95	3.500,00	290.829,20	1%	30.456,75	43.624,62	218.217,30	1%	103.068,65	72.611,90
Alimentação e Nutrição	-	-	-	-	0%	-	-	-	0%	-	-
Demais Subfunções	-	-	-	-	0%	-	-	-	0%	-	-
<b>TRABALHO</b>	<b>-</b>	<b>-</b>	<b>-</b>	<b>-</b>	<b>0%</b>	<b>-</b>	<b>-</b>	<b>-</b>	<b>0%</b>	<b>-</b>	<b>-</b>
Proteção e Benefícios ao Trabalhador	-	-	-	-	0%	-	-	-	0%	-	-
Relações de Trabalho	-	-	-	-	0%	-	-	-	0%	-	-
Empregabilidade	-	-	-	-	0%	-	-	-	0%	-	-
Fomento ao Trabalho	-	-	-	-	0%	-	-	-	0%	-	-
Demais Subfunções	-	-	-	-	0%	-	-	-	0%	-	-
<b>EDUCAÇÃO</b>	<b>11.979.520,00</b>	<b>13.071.625,56</b>	<b>493.654,50</b>	<b>13.042.382,93</b>	<b>46%</b>	<b>29.242,63</b>	<b>1.943.687,44</b>	<b>10.010.118,26</b>	<b>47%</b>	<b>3.061.507,30</b>	<b>3.032.264,67</b>
Ensino Fundamental	11.804.520,00	12.781.396,93	551.676,70	12.776.239,20	45%	5.157,73	1.925.323,06	9.755.895,72	46%	3.025.501,21	3.020.343,48
Ensino Médio	-	-	-	-	0%	-	-	-	0%	-	-
Ensino Profissional	-	-	-	-	0%	-	-	-	0%	-	-
Ensino Superior	-	-	-	-	0%	-	-	-	0%	-	-
Educação Infantil	129.000,00	243.278,73	29.120,00	229.265,83	1%	14.012,90	9.617,33	223.588,34	1%	19.690,39	5.677,49
Educação de Jovens e Adultos	46.000,00	46.949,90	28.902,20	36.877,90	0%	10.072,00	8.747,05	30.634,20	0%	16.315,70	6.243,70
Educação Especial	-	-	-	-	0%	-	-	-	0%	-	-
Demais Subfunções	-	-	-	-	0%	-	-	-	0%	-	-
<b>CULTURA</b>	<b>54.000,00</b>	<b>10.000,00</b>	<b>-</b>	<b>10.000,00</b>	<b>0%</b>	<b>-</b>	<b>-</b>	<b>5.000,00</b>	<b>0%</b>	<b>5.000,00</b>	<b>5.000,00</b>
Patrimônio Histórico, Artístico e Arqueológico	5.000,00	-	-	-	0%	-	-	-	0%	-	-
Difusão Cultural	49.000,00	10.000,00	-	10.000,00	0%	-	-	5.000,00	0%	5.000,00	5.000,00
Demais Subfunções	-	-	-	-	0%	-	-	-	0%	-	-
<b>DIREITOS DA CIDADANIA</b>	<b>-</b>	<b>-</b>	<b>-</b>	<b>-</b>	<b>0%</b>	<b>-</b>	<b>-</b>	<b>-</b>	<b>0%</b>	<b>-</b>	<b>-</b>
Custódia e Reintegração Social	-	-	-	-	0%	-	-	-	0%	-	-
Direitos Individuais, Coletivos e Difusos	-	-	-	-	0%	-	-	-	0%	-	-
Assistência aos Povos Indígenas	-	-	-	-	0%	-	-	-	0%	-	-
Demais Subfunções	-	-	-	-	0%	-	-	-	0%	-	-
<b>URBANISMO</b>	<b>1.310.000,00</b>	<b>1.417.668,30</b>	<b>175.144,20</b>	<b>1.412.902,49</b>	<b>5%</b>	<b>4.765,81</b>	<b>261.058,85</b>	<b>1.016.269,87</b>	<b>5%</b>	<b>401.398,43</b>	<b>396.632,62</b>
Infra-Estrutura Urbana	180.000,00	122.072,80	31.000,00	122.072,80	0%	-	18.555,88	62.621,02	0%	59.451,78	59.451,78
Serviços Urbanos	1.130.000,00	1.295.595,50	144.144,20	1.290.829,69	5%	4.765,81	242.502,97	953.648,85	4%	341.946,65	337.180,84
Transportes Coletivos Urbanos	-	-	-	-	0%	-	-	-	0%	-	-
Demais Subfunções	-	-	-	-	0%	-	-	-	0%	-	-
<b>HABITAÇÃO</b>	<b>-</b>	<b>-</b>	<b>-</b>	<b>-</b>	<b>0%</b>	<b>-</b>	<b>-</b>	<b>-</b>	<b>0%</b>	<b>-</b>	<b>-</b>
Habitação Rural	-	-	-	-	0%	-	-	-	0%	-	-
Habitação Urbana	-	-	-	-	0%	-	-	-	0%	-	-
Demais Subfunções	-	-	-	-	0%	-	-	-	0%	-	-
<b>SANEAMENTO</b>	<b>9.000,00</b>	<b>-</b>	<b>-</b>	<b>-</b>	<b>0%</b>	<b>-</b>	<b>-</b>	<b>-</b>	<b>0%</b>	<b>-</b>	<b>-</b>
Saneamento Básico Rural	7.000,00	-	-	-	0%	-	-	-	0%	-	-
Saneamento Básico Urbano	2.000,00	-	-	-	0%	-	-	-	0%	-	-
Demais Subfunções	-	-	-	-	0%	-	-	-	0%	-	-
<b>GESTÃO AMBIENTAL</b>	<b>-</b>	<b>-</b>	<b>-</b>	<b>-</b>	<b>0%</b>	<b>-</b>	<b>-</b>	<b>-</b>	<b>0%</b>	<b>-</b>	<b>-</b>
Preservação e Conservação Ambiental	-	-	-	-	0%	-	-	-	0%	-	-
Controle Ambiental	-	-	-	-	0%	-	-	-	0%	-	-
Recuperação de Áreas Degradadas	-	-	-	-	0%	-	-	-	0%	-	-
Recursos Hídricos	-	-	-	-	0%	-	-	-	0%	-	-
Meteorologia	-	-	-	-	0%	-	-	-	0%	-	-
Demais Subfunções	-	-	-	-	0%	-	-	-	0%	-	-

<b>CIÊNCIA E TECNOLOGIA</b>	-	-	-	-	0%	-	-	-	0%	-	-
Desenvolvimento Científico					0%				0%		
Desenvolvimento Tecnológico e Engenharia					0%				0%		
Difusão do Conhecimento Científico e Tecnológico					0%				0%		
Demais Subfunções					0%				0%		
<b>AGRICULTURA</b>	<b>722.500,00</b>	<b>459.997,60</b>	<b>4.251,10</b>	<b>459.985,92</b>	<b>2%</b>	<b>11,68</b>	<b>41.236,19</b>	<b>386.274,70</b>	<b>2%</b>	<b>73.722,90</b>	<b>73.711,22</b>
Promoção da Produção Vegetal					0%				0%		
Promoção da Produção Animal	50.500,00	-			0%				0%		
Defesa Sanitária Vegetal					0%				0%		
Defesa Sanitária Animal					0%				0%		
Abastecimento	140.000,00	-			0%				0%		
Extensão Rural					0%				0%		
Irrigação	532.000,00	459.997,60	4.251,10	459.985,92	2%	11,68	41.236,19	386.274,70	2%	73.722,90	73.711,22
Demais Subfunções					0%				0%		
<b>ORGANIZAÇÃO AGRÁRIA</b>					<b>0%</b>				<b>0%</b>		
Reforma Agrária					0%				0%		
Colonização					0%				0%		
<b>INDÚSTRIA</b>					<b>0%</b>				<b>0%</b>		
Promoção Industrial					0%				0%		
Produção Industrial					0%				0%		
Mineração					0%				0%		
Propriedade Industrial					0%				0%		
Normalização e Qualidade					0%				0%		
Demais Subfunções					0%				0%		
<b>COMÉRCIO E SERVIÇOS</b>	<b>91.000,00</b>				<b>0%</b>				<b>0%</b>		
Promoção Comercial					0%				0%		
Comercialização					0%				0%		
Comércio Exterior					0%				0%		
Serviços Financeiros					0%				0%		
Turismo	91.000,00	-			0%				0%		
Demais Subfunções					0%				0%		
<b>COMUNICAÇÕES</b>					<b>0%</b>				<b>0%</b>		
Comunicações Postais					0%				0%		
Telecomunicações					0%				0%		
Demais Subfunções					0%				0%		
<b>ENERGIA</b>					<b>0%</b>				<b>0%</b>		
Conservação de Energia					0%				0%		
Energia Elétrica					0%				0%		
Petróleo					0%				0%		
Alcool					0%				0%		
Demais Subfunções					0%				0%		
<b>TRANSPORTE</b>	<b>146.000,00</b>	<b>271.764,00</b>	<b>63.613,73</b>	<b>271.763,73</b>	<b>1%</b>	<b>0,27</b>	<b>48.173,28</b>	<b>239.398,18</b>	<b>1%</b>	<b>32.365,82</b>	<b>32.365,55</b>
Transporte Aéreo					0%				0%		
Transporte Rodoviário	146.000,00	271.764,00	63.613,73	271.763,73	1%	0,27	48.173,28	239.398,18	1%	32.365,82	32.365,55
Transporte Ferroviário					0%				0%		
Transporte Hidroviário					0%				0%		
Transportes Especiais					0%				0%		
Demais Subfunções					0%				0%		
<b>DESPORTO E LAZER</b>	<b>320.500,00</b>	<b>362.597,50</b>	<b>8.290,30</b>	<b>362.597,47</b>	<b>1%</b>	<b>0,03</b>	<b>54.323,77</b>	<b>272.567,77</b>	<b>1%</b>	<b>90.029,73</b>	<b>90.029,70</b>
Desporto de Rendimento					0%				0%		
Desporto Comunitário	282.500,00	362.597,50	8.290,30	362.597,47	1%	0,03	54.323,77	272.567,77	1%	90.029,73	90.029,70
Lazer	38.000,00	-			0%				0%		
Demais Subfunções					0%				0%		



<b>ENCARGOS ESPECIAIS</b>					0%				0%		
Refinanciamento da Dívida Interna					0%				0%		
Refinanciamento da Dívida Externa					0%				0%		
Serviço da Dívida Interna					0%				0%		
Serviço da Dívida Externa					0%				0%		
Transferências					0%				0%		
Outros Encargos Especiais					0%				0%		
Demais Subfunções					0%				0%		
<b>RESERVA DE CONTINGÊNCIA</b>	<b>137.600,00</b>	<b>137.600,00</b>				<b>137.600,00</b>			<b>137.600,00</b>		
<b>DESPESAS (INTRA-ORÇAMENTÁRIAS) (II)</b>					0%				0%		
<b>TOTAL (III) = (I + II)</b>	<b>28.500.000,00</b>	<b>28.850.000,00</b>	<b>1.540.327,76</b>	<b>28.282.757,20</b>	<b>100%</b>	<b>567.242,80</b>	<b>4.604.127,84</b>	<b>21.307.320,81</b>	<b>100%</b>	<b>7.542.679,19</b>	<b>6.975.436,39</b>

FONTE: Sistema: <ÁGAPE>, Unidade Responsável: <PREFEITURA MUNICIPAL DE GARARU>, Emissão: <20/09/2019>.

! Essa coluna poderá ser apresentada somente no último bimestre



ELIZABETH FREIRE SANTOS DE OLIVEIRA  
PREFEITA MUNICIPAL



TATYANA DE SOUSA CRUZ  
CONTADORA CRC/SE Nº 7.798



JOSE JUCIVALDO ALVES DE SANTANA  
SECRETARIO DE FINANÇAS



ELISANDRA FÉLIX DE SANTANA  
SECRETARIA DE ADMINISTRAÇÃO

MUNICÍPIO DE GARARUÍ  
RELATÓRIO RESUMIDO DA EXECUÇÃO ORÇAMENTÁRIA  
DEMONSTRATIVO DA RECEITA CORRENTE LÍQUIDA  
ORÇAMENTOS FISCAL E DA SEGURIDADE SOCIAL  
PERÍODO DE REFERÊNCIA DE JULHO A AGOSTO DE 2019

ESPECIFICAÇÃO	EVOLUÇÃO DA RECEITA REALIZADA NOS ÚLTIMOS 12 MESES												TOTAL (ÚLTIMOS 12 MESES)	Em Reais PREVISÃO ATUALIZADA
	SET/2018	OUT/2018	NOV/2018	DEZ/2018	JAN/2019	FEV/2019	MAR/2019	ABR/2019	MAY/2019	JUN/2019	JUL/2019	AGO/2019		
<b>RECEITAS CORRENTES (I)</b>	<b>1.815.183,49</b>	<b>2.505.409,67</b>	<b>2.133.480,46</b>	<b>3.385.515,73</b>	<b>2.483.261,49</b>	<b>2.540.376,53</b>	<b>2.309.866,10</b>	<b>2.302.424,40</b>	<b>2.458.295,02</b>	<b>2.083.182,53</b>	<b>2.927.373,52</b>	<b>2.156.153,90</b>	<b>28.940.536,84</b>	<b>30.716.300,00</b>
Impostos, Taxas e Contribuições de Melhoria	40.048,63	59.311,78	47.672,62	81.752,09	108.356,57	83.732,61	97.019,52	57.879,26	67.119,37	45.144,59	40.096,56	79.626,16	811.759,76	735.000,00
IPTU	30,00	2.599,29	1.200,50	6.046,40	1.860,00	1.398,00	8.420,40	1.020,00	1.020,00	-	660,00	1.020,00	23.334,59	15.000,00
ISS	27.555,17	18.706,93	19.499,22	14.655,96	21.735,83	14.649,67	28.555,77	27.616,99	18.447,65	18.263,92	18.094,39	25.610,39	253.392,17	240.000,00
ITBI	848,00	848,00	19.385,82	19.385,82	2.344,00	2.802,00	2.802,00	2.344,00	6.801,60	-	6.900,00	2.740,00	41.821,42	30.000,00
IRPF	9.913,46	35.381,11	25.281,90	40.215,91	81.217,26	64.678,35	55.804,91	25.587,02	38.035,64	29.593,67	13.083,38	49.837,81	469.536,52	430.000,00
Outros Impostos, Taxas e Contribuições de Melhoria	2.550,00	1.776,45	1.691,00	1.448,00	3.443,28	3.066,59	1.436,44	1.671,25	1.914,20	1.287,00	2.018,79	1.437,56	23.681,06	20.000,00
<b>Receita de Contribuições</b>	<b>2.952,72</b>	<b>2.923,09</b>	<b>3.307,67</b>	<b>4.541,85</b>	<b>4.759,78</b>	<b>3.974,13</b>	<b>3.418,09</b>	<b>2.821,62</b>	<b>2.457,80</b>	<b>2.261,87</b>	<b>3.202,80</b>	<b>3.166,94</b>	<b>39.788,46</b>	<b>65.000,00</b>
Receita Patrimonial														
Receita Agropecuária														
Receita Industrial														
Receita de Serviços														
Transferências Correntes	1.769.581,34	2.440.033,18	2.082.166,77	3.260.177,88	2.337.832,79	2.481.789,96	2.207.007,72	2.139.854,13	2.387.297,56	2.028.811,19	2.883.666,79	2.071.866,11	28.059.805,42	29.900.000,00
Com-Parte do FPM	618.345,76	699.028,78	878.063,31	1.556.616,75	1.089.221,09	1.196.444,14	895.829,27	873.980,06	1.121.601,12	885.482,74	1.208.159,34	881.873,95	11.879.446,31	12.390.000,00
Com-Parte do FMS	248.241,42	425.077,89	11.494,36	10.435,81	342.975,98	239.347,47	248.500,28	278.968,18	235.370,41	230.349,88	259.767,60	264.789,52	3.289.811,46	3.400.000,00
Com-Parte do FPA	9.756,93	10.959,24	11.494,36	6.613,03	10.435,81	17.338,28	25.377,40	8.837,49	9.960,43	7.466,21	10.059,78	13.374,34	141.853,30	150.000,00
Com-Parte do ITR	2.545,23	2.674,13	479,74	390,89	143,80	205,55	153,35	123,74	445,86	247,80	42,16	97,55	7.858,90	5.000,00
Com-Parte do IPI	272,22	291,00	291,00	319,16	197,56	169,34	159,92	178,74	178,74	178,74	178,74	159,92	2.575,08	5.000,00
Transferências da LC 87/1996	56,02	56,02	56,02	56,02	56,02	56,02	56,02	56,02	56,02	56,02	56,02	56,02	224,08	1.000,00
Transferências do FUNDEB	497.252,11	696.271,28	619.264,20	693.018,36	771.065,47	729.877,68	638.221,42	577.247,21	734.344,20	582.988,51	557.326,54	616.999,28	7.713.854,36	9.000.000,00
Outras Transferências Correntes	395.851,65	605.374,84	311.063,26	768.186,69	123.593,11	268.407,50	398.766,08	400.518,61	285.396,80	324.117,21	848.132,63	294.371,55	5.023.981,93	4.949.000,00
<b>Outras Receitas Correntes</b>	<b>3.141,62</b>	<b>3.141,62</b>	<b>333,40</b>	<b>0.843,91</b>	<b>2.512,35</b>	<b>873,83</b>	<b>2.440,77</b>	<b>1.869,39</b>	<b>1.420,39</b>	<b>3.964,78</b>	<b>407,37</b>	<b>1.494,69</b>	<b>29.183,20</b>	<b>16.300,00</b>
DEDUÇÕES (II)	175.279,42	227.677,34	230.367,83	267.507,23	288.594,81	290.706,86	234.003,98	332.417,60	273.511,27	224.345,03	199.336,26	232.658,98	2.875.001,11	3.012.300,00
Distribuição do FUNDEB	175.279,42	227.677,34	230.367,83	267.507,23	288.594,81	290.706,86	234.003,98	332.417,60	273.511,27	224.345,03	199.336,26	232.658,98	2.875.001,11	3.012.300,00
<b>TOTAL DA RCL (III) = (I - II)</b>	<b>1.639.904,07</b>	<b>2.277.732,33</b>	<b>1.903.112,63</b>	<b>3.088.008,50</b>	<b>2.184.666,68</b>	<b>2.249.669,67</b>	<b>2.075.862,12</b>	<b>1.970.006,80</b>	<b>2.184.785,27</b>	<b>1.858.837,50</b>	<b>2.728.037,26</b>	<b>1.924.094,92</b>	<b>26.064.735,73</b>	<b>27.704.000,00</b>

Fonte: Sistema - GAAPP - Unidade Responsável - PREFEITURA MUNICIPAL DE GARARUÍ - Imask - 20/09/2019.

  
ELIZABETE BELTRAMI SANTOS DE OLIVEIRA  
PREFEITA MUNICIPAL

  
JOSE CLIVALDO MENDES DE SANTANA  
SECRETÁRIO DE FINANÇAS

  
TATIANA DE SOUSA CRUZ  
CONTADOR(A) CRC/SP Nº 7.798

  
ELISANDRA FÉLIX DE SANTANA  
SECRETARIA DE ADMINISTRAÇÃO

MUNICÍPIO DE GARARU  
 RELATÓRIO RESUMIDO DA EXECUÇÃO ORÇAMENTÁRIA  
 DEMONSTRATIVO DAS RECEITAS E DESPESAS PREVIDENCIÁRIAS DO REGIME PRÓPRIO DE PREVIDÊNCIA DOS SERVIDORES  
 ORÇAMENTO DA SEGURIDADE SOCIAL  
 PERÍODO DE REFERÊNCIA DE JULHO À AGOSTO DE 2019

RREO - Anexo 4 (LRF, Art. 53, inciso II)

Em Reais

RECEITAS	PREVISÃO INICIAL	PREVISÃO ATUALIZADA	RECEITAS REALIZADAS	
			Até o Bimestre/ <Exercício>	Até o Bimestre/ <Exercício Anterior>
RECEITAS CORRENTES (I)				
Receita de Contribuições dos Segurados				
Pessoal Civil				
Ativo				
Inativo				
Pensionista				
Pessoal Militar				
Ativo				
Inativo				
Militar				
Outras Receitas de Contribuições				
Receita Patrimonial				
Receitas Imobiliárias				
Receitas de Valores Mobiliários				
Outras Receitas Patrimoniais				
Receita de Serviços				
Outras Receitas Correntes				
Compensação Previdenciária do RGPS para o RPPS				
Demais Receitas Correntes				
RECEITAS DE CAPITAL (II)				
Alienação de Bens, Direitos e Ativos				
Amortização de Empréstimos				
Outras Receitas de Capital				
<b>TOTAL DAS RECEITAS PREVIDENCIÁRIAS RPPS - (III) = (I + II)</b>				

SEM MOVIMENTO

DESPESAS PREVIDENCIÁRIAS - RPPS	DOTAÇÃO INICIAL	DOTAÇÃO ATUALIZADA	DESPESAS EMPENHADAS		DESPESAS LIQUIDADAS		INSCRITAS EM RESTOS A PAGAR NÃO PROCESSADOS	
			Até o Bimestre/ <Exercício>	Até o Bimestre/ <Exercício Anterior>	Até o Bimestre/ <Exercício>	Até o Bimestre/ <Exercício Anterior>	Em <Exercício>	Em <Exercício Anterior>
ADMINISTRAÇÃO (IV)								
Despesas Correntes								
Despesas de Capital								
PREVIDÊNCIA (V)								
Pessoal Civil								
Aposentadorias								
Pensões								
Outros Benefícios Previdenciários								
Pessoal Militar								
Reformas								
Pensões								
Outros Benefícios Previdenciários								
Outras Despesas Previdenciárias								
Compensação Previdenciária do RPPS para o RGPS								
Demais Despesas Previdenciárias								

**TOTAL DAS DESPESAS PREVIDENCIÁRIAS RPPS (VI) = (IV + V)**

**RESULTADO PREVIDENCIÁRIO (VII) = (III - VI)**

**SEM MOVIMENTO**

**RECURSO RPPS ARRECADADOS EM EXERCÍCIO** PREVISÃO ORÇAMENTÁRIA  
VALOR

**RESERVA ORÇAMENTÁRIA DO RPPS** PREVISÃO ORÇAMENTÁRIA  
VALOR

**APORTES DE RECURSOS PARA O PLANO PREVIDENCIÁRIO DO RPPS** APORTES REALIZADOS

Plano de Amortização - Contribuição Patronal Suplementar

Plano de Amortização - Aporte Periódico de Valores Predefinidos

Outros Aportes para o RPPS

Recursos para Cobertura de Déficit Financeiro

BENS E DIREITOS DO RGPS	PERÍODO DE REFERÊNCIA	
	<Exercício>	<Exercício Anterior>
Caixa		
Bancos Conta Movimento		
Investimentos e Aplicações		
Outros Bens e Direitos		


RECEITAS PREVIDENCIÁRIAS - RPPS	PREVISÃO INICIAL	PREVISÃO ATUALIZADA	RECEITAS REALIZADAS	
			Até o Bimestre/ <Exercício>	Até o Bimestre/ <Exercício Anterior>
RECEITAS CORRENTES (VIII)				
Receita de Contribuições dos Segurados				
Civil				
Ativo				
Inativo				
Pensionista				
Militar				
Ativo				
Inativo				
Pensionista				
Receita de Contribuições Patronais				
Civil				
Ativo				
Inativo				
Pensionista				
Militar				
Ativo				
Inativo				
Pensionista				
Em Regime de Parcelamento de Débitos				
Receita Patrimonial				
Receitas Imobiliárias				
Receitas de Valores Mobiliários				
Outras Receitas Patrimoniais				
Receita de Serviços				
Outras Receitas Correntes				
Compensação Previdenciária do RGPS para o RPPS				
Demais Receitas Correntes				
RECEITAS DE CAPITAL (IX)				
Alienação de Bens, Direitos e Ativos				
Amortização de Empréstimos				
Outras Receitas de Capital				
RECEITAS DE CAPITAL (IX)				
Alienação de Bens				
Amortização de Empréstimos				
Outras Receitas de Capital				
<b>TOTAL DAS RECEITAS PREVIDENCIÁRIAS RPPS - (X) = (VIII + IX)</b>				


**SEM MOVIMENTO**


DESPESAS PREVIDENCIÁRIAS - RPPS	DOTAÇÃO INICIAL	DOTAÇÃO ATUALIZADA	DESPESAS EMPENHADAS		DESPESAS LIQUIDADAS		INSCRITAS EM RESTOS A PAGAR NÃO	
			Até o Bimestre/ <Exercício>	Até o Bimestre/ <Exercício Anterior>	Até o Bimestre/ <Exercício>	Até o Bimestre/ <Exercício Anterior>	Em <Exercício>	Em <Exercício Anterior>
ADMINISTRAÇÃO (XI)								
Despesas Correntes								
Despesas de Capital								
PREVIDÊNCIA (XII)								
Benefícios - Civil								
Aposentadorias								
Pensões								
Outros Benefícios Previdenciários								
Benefícios - Militar								
Reformas								
Pensões								
Outros Benefícios Previdenciários								
Outras Despesas Previdenciárias								
Compensação Previdenciária do RPPS para o RGPS								
Demais Despesas Previdenciárias								
<b>TOTAL DAS DESPESAS PREVIDENCIÁRIAS (XIII) = (XI + XII)</b>								
<b>RESULTADO PREVIDENCIÁRIO (XIV) = (X-XIII)</b>								
<b>APORTES DE RECURSOS PARA O PLANO FINANCEIRO DO RPPS</b>	<b>APORTES REALIZADOS</b>							
Recursos para Cobertura de Insuficiências Financeiras								
Recursos para Formação de Reserva								

**SEM MOVIMENTO**

FONTE: Sistema: <ÁGAPE>, Unidade Responsável: <PREFEITURA MUNICIPAL DE GARARU>, Emissão: <20/09/2019>.

  
ELIZABETH FREIRE SANTOS DE OLIVEIRA  
PREFEITA MUNICIPAL

  
TATYANA DE SOUSA CRUZ  
CONTADORA CRC/SE Nº 7.798

  
JOSE JUCIVALDO ALVES DE SANTANA  
SECRETARIO DE FINANÇAS

  
ELISANDRA FÉLIX DE SANTANA  
SECRETARIA DE ADMINISTRAÇÃO

MUNICÍPIO DE GARARU  
RELATÓRIO RESUMIDO DA EXECUÇÃO ORÇAMENTÁRIA  
**DEMONSTRATIVO DO RESULTADO PRIMÁRIO E NOMINAL**  
ORÇAMENTOS FISCAL E DA SEGURIDADE SOCIAL  
PERÍODO DE REFERÊNCIA DE JULHO A AGOSTO DE 2019

RREO - ANEXO 6 (LRF, art 53, inciso III)

Em reais

RECEITAS PRIMÁRIAS	PREVISÃO ATUALIZADA	RECEITAS REALIZADAS
		Até o Bimestre (a)
<b>RECEITAS CORRENTES (I)</b>	<b>27.704.000,00</b>	<b>17.156.048,70</b>
Receitas Tributárias	735.000,00	583.044,64
IPTU	15.000,00	13.528,40
ISS	240.000,00	172.974,89
ITBI	30.000,00	21.587,60
IRRF	430.000,00	358.738,14
Outras Receitas Tributárias	20.000,00	16.215,61
Receitas de Contribuições	0,00	0,00
Receitas Previdenciárias		
Outras Receitas de Contribuições	0,00	0,00
Receita Patrimonial	65.000,00	26.063,13
Outras Receita Patrimonial		
Aplicações Financeiras (II)	65.000,00	26.063,13
Transferências Correntes	26.887.800,00	16.532.957,46
Cota-Parte do FPM	10.090.000,00	6.135.252,87
Cota-Parte do ICMS	2.720.000,00	1.680.055,60
Cota-Parte do IPVA	120.000,00	82.279,79
Cota-Parte ITR	4.000,00	1.168,01
Transferência da LC 87/96	800,00	0,00
Transferencia da LC 61/89	4.000,00	1.121,41
Transferência do FUNDEB	9.000.000,00	5.208.048,41
Outras Transferências Correntes	4.949.000,00	3.425.031,37
Demais Receitas Correntes	16.200,00	13.983,47
Outras Receitas Financeiras (III)	0,00	0,00
Receitas Correntes Restantes	16.200,00	13.983,47
<b>RECEITAS PRIMARIAS CORRENTES (IV) = (I-II-III)</b>	<b>27.639.000,00</b>	<b>17.129.985,57</b>
<b>RECEITAS DE CAPITAL (V)</b>	<b>796.000,00</b>	<b>584.203,00</b>
Operações de Crédito (VI)		
Amortização de Empréstimos (VII)		
Alienação de Bens	0,00	0,00
Receitas de Alienação de Investimentos Temporários (VIII)		
Receita de Alienação de Investimentos Permanentes (IX)		
Outras Alienações de Bens		
Transferências de Capital	796.000,00	584.203,00
Convênios	445.000,00	584.203,00
Outras Transferências de Capital	351.000,00	0,00
Outras Receitas de Capital	0,00	
Outras Receitas de Capital Não Primárias (X)		
Outras Receitas de Capital Primária		
<b>RECEITAS PRIMÁRIAS DE CAPITAL (XI) = (V-VI-VII-VIII-IX-X)</b>	<b>796.000,00</b>	<b>584.203,00</b>
<b>RECEITA PRIMÁRIA TOTAL (XII) = (IV+XI)</b>	<b>28.435.000,00</b>	<b>17.714.188,57</b>

Anexo 6 - Primário e Nominal

DESPESAS PRIMÁRIAS	DOTAÇÃO ATUALIZADA	ATÉ O BIMESTRE					
		DESPESAS EMPENHADAS	DESPESAS LIQUIDADAS	DESPESAS PAGAS (a)	RESTOS A PAGAR PROCESSADOS PAGOS (b)	RESTOS A PAGAR NÃO PROCESSADOS	
						LIQUIDADOS	PAGOS (c)
<b>DESPESAS CORRENTES (XIII)</b>	<b>27.199.074,03</b>	<b>26.835.839,55</b>	<b>20.092.329,28</b>	<b>17.787.871,56</b>	<b>584.979,55</b>	<b>170.499,05</b>	<b>161.879,05</b>
Pessoal e Encargos Sociais	20.279.623,04	20.221.464,32	14.822.524,19	13.396.581,16	299.979,86	126.904,46	126.904,46
Juros e Encargos da Dívida (XIV)	-	-	-	-	-	-	-
Outras Despesas Correntes	6.919.450,99	6.614.375,23	5.269.805,09	4.391.290,40	284.999,69	43.594,59	34.974,59
<b>DESPESAS PRIMÁRIAS CORRENTES (XV) = (XIII - XIV)</b>	<b>27.199.074,03</b>	<b>26.835.839,55</b>	<b>20.092.329,28</b>	<b>17.787.871,56</b>	<b>584.979,55</b>	<b>170.499,05</b>	<b>161.879,05</b>
<b>DESPESAS DE CAPITAL (XVI)</b>	<b>1.513.325,97</b>	<b>1.446.917,65</b>	<b>1.214.991,53</b>	<b>1.152.014,65</b>	<b>22.753,02</b>	<b>-</b>	<b>-</b>
Investimentos	1.283.318,77	1.216.917,65	1.060.958,56	997.981,68	21.753,02	-	-
Inversões Financeiras	-	-	-	-	1.000,00	-	-
Concessão de Empréstimos e Financiamentos (XVII)	-	-	-	-	-	-	-
Aquisição de Título de Capital já Integralizado (XVIII)	-	-	-	-	-	-	-
Aquisição de Título de Crédito (XIX)	-	-	-	-	1.000,00	-	-
Demais Inversões Financeiras	-	-	-	-	-	-	-
Amortização da Dívida (XX)	230.007,20	230.000,00	154.032,97	154.032,97	-	-	-
<b>DESPESAS PRIMÁRIAS DE CAPITAL (XXI)=(XVI-XVII-XVIII-XIX-XX)</b>	<b>1.283.318,77</b>	<b>1.216.917,65</b>	<b>1.060.958,56</b>	<b>997.981,68</b>	<b>22.753,02</b>	<b>-</b>	<b>-</b>
<b>RESERVA DE CONTINGÊNCIA (XXII)</b>	<b>137.600,00</b>						
<b>DESPESA PRIMÁRIA TOTAL (XXIII)=(XV+XXI+XXII)</b>	<b>28.619.992,80</b>	<b>28.052.757,20</b>	<b>21.153.287,84</b>	<b>18.785.853,24</b>	<b>607.732,57</b>	<b>170.499,05</b>	<b>161.879,05</b>
<b>RESULTADO PRIMÁRIO (XXIV) = (XIIa)-(XXIIIa+XXIIIb+XXIIIc)</b>				<b>-1.841.276,29</b>			

META FISCAL PARA O RESULTADO PRIMARIO	VALOR CORRENTE
Meta fixada no Anexo de Metas Fiscais da LDO para o exercício de referência	265.000,00

JUROS NOMINAIS	VALOR INCORRIDO
JUROS E ENCARGOS ATIVOS (XXV)	-
JUROS E ENCARGOS PASSIVOS (XXVI)	-

<b>RESULTADO NOMINAL - Acima da Linha (XXVII)=XXIV+(XXV-XXVI)</b>	<b>1.841.276,29</b>
---	---------------------

META FISCAL PARA O RESULTADO NOMINAL	VALOR CORRENTE
Meta fixada no Anexo de Metas Fiscais da LDO para o exercício de referência	4.300.000,00

CÁLCULO DO RESULTADO NOMINAL	ABAIXO DA LINHA	
	SALDO	
	Em 31/Dez/<Exercício Anterior> (a)	Até o <Bimestre> (b)
<b>DÍVIDA CONSOLIDADA (XXVIII)</b>	<b>4.125.477,77</b>	<b>4.125.477,77</b>
<b>DEDUÇÕES (XXIX)</b>	<b>3.916.490,95</b>	<b>2.526.606,15</b>
Disponibilidade de Caixa	2.963.180,19	1.133.797,54
Disponibilidade de Caixa Bruta	3.972.114,39	2.382.261,76
(-) Restos a Pagar Processados (XXX)	1.008.934,20	1.248.464,22
Demais Haveres Financeiros	953.310,76	1.392.808,61
<b>DÍVIDA CONSOLIDADA LÍQUIDA (XXXI) = (XXVIII - XXIX)</b>	<b>208.986,82</b>	<b>1.598.871,62</b>





AJUSTE METODOLÓGICO	Até o <Bimestre>
VARIAÇÃO SALDO RPP = (XXXIII) = (XXXa - XXXb)	- 239.530,02
RECEITA DE ALIENAÇÃO DE INVESTIMENTOS PERMANENTES (IX)	
PASSIVOS RECONHECIDOS NA DC (XXXIV)	
OUTROS AJUSTES (XXXV)	
<b>RESULTADO NOMINAL AJUSTADO - Abaixo da Linha (XXXVI) = (XXXII - XXXIII - IX + XXXIV + XXXV)</b>	- <b>1.150.354,78</b>
<b>RESULTADO PRIMÁRIO - Abaixo da Linha (XXXVII) = XXXVI - (XXV - XXVI)</b>	- <b>1.150.354,78</b>

INFORMAÇÕES ADICIONAIS	PREVISÃO ORÇAMENTÁRIA
SALDO DE EXERCÍCIOS ANTERIORES	
Recursos Arrecadados em Exercícios Anteriores - RPPS	
Superávit Financeiro Utilizado para Abertura e Reabertura de Créditos Adicionais	
RESERVA ORÇAMENTÁRIA DO RPPS	

FONTE: Sistema: <AGAPE>, Unidade Responsável: <PREFEITURA MUNICIPAL DE GARARU>, Emissão: <20/09/2019>.

  
 ELIZABETH FREIRE SANTOS DE OLIVEIRA  
 PREFEITA MUNICIPAL

  
 JOSÉ JUCIVALDO ALVES DE SANTANA  
 SECRETÁRIO DE FINANÇAS

  
 TATYANA DE SOUSA CRUZ  
 CONTADORA CRC/SE Nº 7.798

  
 ELISANDRA FÉLIX DE SANTANA  
 SECRETÁRIA DE ADMINISTRAÇÃO

MUNICÍPIO DE GARARU  
RELATÓRIO RESUMIDO DA EXECUÇÃO ORÇAMENTÁRIA  
**DEMONSTRATIVO DOS RESTOS A PAGAR POR PODER E ÓRGÃO**  
ORÇAMENTOS FISCAL E DA SEGURIDADE SOCIAL  
PERÍODO DE REFERÊNCIA DE JULHO À AGOSTO DE 2019

RREO - ANEXO 7 (LRF, art. 53, inciso V)

Em Reais

PODER/ÓRGÃO	RESTOS A PAGAR PROCESSADOS E NÃO PROCESSADOS LIQUIDADOS EM EXERCÍCIOS ANTERIORES					RESTOS A PAGAR NÃO PROCESSADOS						Saldo Total
	Inscritos		Pagos	Cancelados	Saldo a pagar	Inscritos		Liquidados	Pagos	Cancelados	Saldo	
	Em Exercícios Anteriores	Em 31 de dezembro de <Exercício Anterior>				Em Exercícios Anteriores	Em 31 de dezembro de <Exercício Anterior>					
(a)	(b)	(c)	(d)	e=(a+b)-(c+d)	(f)	(g)	(h)	(i)	(j)	k=(f+g)-(i+j)	l=(e+k)	
RESTOS A PAGAR (EXCETO INTRA-ORÇAMENTÁRIOS) (I)	1.016.224,20	863.629,92	631.389,90	-	1.248.464,22	358.430,43	424.804,12	170.499,05	161.879,05	-	621.355,50	1.869.819,72
PODER EXECUTIVO	1.016.224,20	863.629,92	631.389,90	-	1.248.464,22	358.430,43	424.804,12	170.499,05	161.879,05	-	621.355,50	1.869.819,72
PODER LEGISLATIVO	-	-	-	-	-	-	-	-	-	-	-	-
RESTOS A PAGAR (INTRA-ORÇAMENTÁRIOS) (II)	-	-	-	-	-	-	-	-	-	-	-	-
<b>TOTAL (III) = (I + II)</b>	<b>1.016.224,20</b>	<b>863.629,92</b>	<b>631.389,90</b>	<b>-</b>	<b>1.248.464,22</b>	<b>358.430,43</b>	<b>424.804,12</b>	<b>170.499,05</b>	<b>161.879,05</b>	<b>-</b>	<b>621.355,50</b>	<b>1.869.819,72</b>

FONTE: Sistema: <ÁGAPE>. Unidade Responsável: <PREFEITURA MUNICIPAL DE GARARU>. Emissão: <20/09/2019>.



ELIZABETH FREIRE SANTOS DE OLIVEIRA  
PREFEITA MUNICIPAL



JOSÉ JUCIVALDO ALVES DE SANTANA  
SECRETÁRIO DE FINANÇAS



TATYANA DE SOUSA CRUZ  
CONTADORA CRC/SE Nº 7.798



ELISANDRA FÉLIX DE SANTANA  
SECRETÁRIA DE ADMINISTRAÇÃO

MUNICÍPIO DE GARARU  
RELATÓRIO RESUMIDO DA EXECUÇÃO ORÇAMENTÁRIA  
DEMONSTRATIVO DAS RECEITAS E DESPESAS COM MANUTENÇÃO E DESENVOLVIMENTO DO ENSINO - MDE  
ORÇAMENTOS FISCAL E DA SEGURIDADE SOCIAL  
PERÍODO DE REFERÊNCIA DE JULHO À AGOSTO DE 2019

RREO - ANEXO 8 (LDB, art. 72)

RS 1,00

<b>RECEITAS DO ENSINO</b>				
RECEITA RESULTANTE DE IMPOSTOS (caput do art. 212 da Constituição)	PREVISÃO INICIAL	PREVISÃO ATUALIZADA (a)	RECEITAS REALIZADAS	
			Até o Bimestre (b)	% (c) = (b/a)x100
<b>1- RECEITA DE IMPOSTOS</b>	<b>715.000,00</b>	<b>715.000,00</b>	<b>566.829,03</b>	<b>79,28%</b>
1.1- Receita Resultante do Imposto sobre a Propriedade Predial e Territorial Urbana – IPTU	15.000,00	15.000,00	13.528,40	90,19%
1.1.1- IPTU	10.000,00	10.000,00	8.820,40	88,20%
1.1.2- Multas, Juros de Mora, Dívida Ativa e Outros Encargos do IPTU	5.000,00	5.000,00	4.708,00	94,16%
1.2- Receita Resultante do Imposto sobre Transmissão Inter Vivos – ITBI	30.000,00	30.000,00	21.587,60	71,96%
1.2.1- ITBI	30.000,00	30.000,00	21.587,60	71,96%
1.2.2- Multas, Juros de Mora, Dívida Ativa e Outros Encargos do ITBI	0,00	0,00	0,00	#DIV/0!
1.3- Receita Resultante do Imposto sobre Serviços de Qualquer Natureza – ISS	240.000,00	240.000,00	172.974,89	72,07%
1.3.1- ISS	240.000,00	240.000,00	172.974,89	72,07%
1.3.2- Multas, Juros de Mora, Dívida Ativa e Outros Encargos do ISS	0,00	0,00	0,00	#DIV/0!
1.4- Receita Resultante do Imposto de Renda Retido na Fonte – IRRF	430.000,00	430.000,00	358.738,14	83,43%
1.4.1- IRRF	430.000,00	430.000,00	358.738,14	83,43%
1.5- Receita Resultante do Imposto Territorial Rural - ITR	0,00	0,00	0,00	#DIV/0!
1.5.1- ITR	0,00	0,00	0,00	#DIV/0!
1.5.2- Multas, Juros de Mora, Dívida Ativa e Outros Encargos do ITR	0,00	0,00	0,00	#DIV/0!
<b>2- RECEITA DE TRANSFERÊNCIAS CONSTITUCIONAIS E LEGAIS</b>	<b>15.951.000,00</b>	<b>15.951.000,00</b>	<b>10.356.372,35</b>	<b>64,93%</b>
2.1- Cota-Parte FPM	11.500.000,00	11.500.000,00	7.669.065,83	66,69%
2.1.1- Cota-Parte FPM - 1%	890.000,00	890.000,00	481.525,88	54,10%
2.2- Cota-Parte ICMS	3.400.000,00	3.400.000,00	2.100.069,29	61,77%
2.3- ICMS-Desoneração – L.C. nº87/1996	1.000,00	1.000,00	0,00	0,00%
2.4- Cota-Parte IPI-Exportação	5.000,00	5.000,00	1.401,70	28,03%
2.5- Cota-Parte ITR	5.000,00	5.000,00	1.459,91	29,20%
2.6- Cota-Parte IPVA	150.000,00	150.000,00	102.849,74	68,57%
<b>3- TOTAL DA RECEITA DE IMPOSTOS (1 + 2)</b>	<b>16.666.000,00</b>	<b>16.666.000,00</b>	<b>10.923.201,38</b>	<b>65,54%</b>
RECEITAS ADICIONAIS PARA FINANCIAMENTO DO ENSINO	PREVISÃO INICIAL	PREVISÃO ATUALIZADA (a)	RECEITAS REALIZADAS	
			Até o Bimestre (b)	% (c) = (b/a)x100
<b>4- RECEITA DA APLICAÇÃO FINANCEIRA DE OUTROS RECURSOS DE IMPOSTOS VINCULADOS AO ENSINO</b>	<b>0,00</b>	<b>0,00</b>	<b>0,00</b>	<b>#DIV/0!</b>
<b>5- RECEITA DE TRANSFERÊNCIAS DO FNDE</b>	<b>735.000,00</b>	<b>735.000,00</b>	<b>444.033,26</b>	<b>60,41%</b>
5.1- Transferências do Salário-Educação	300.000,00	300.000,00	200.218,57	66,74%
5.2- Transferências Direta - PDDE	5.000,00	5.000,00	1.560,00	31,20%
5.3- Transferências Diretas - PNAE	150.000,00	150.000,00	94.644,20	63,10%
5.4- Transferências Diretas - PNATE	250.000,00	250.000,00	147.381,00	58,95%
5.5 - Outras Transferências do FNDE	30.000,00	30.000,00	0,00	0,00%
5.6 - Aplicação Financeira dos Recursos do FNDE	0,00	0,00	229,49	#DIV/0!
<b>6- RECEITA DE TRANSFERÊNCIAS DE CONVÊNIOS</b>	<b>270.000,00</b>	<b>270.000,00</b>	<b>586.020,00</b>	<b>217,04%</b>
6.1- Transferências de Convênios	270.000,00	270.000,00	586.020,00	217,04%
6.2- Aplicação Financeira dos Recursos de Convênios	0,00	0,00	0,00	#DIV/0!
<b>7- RECEITA DE OPERAÇÕES DE CRÉDITO</b>	<b>0,00</b>	<b>0,00</b>	<b>0,00</b>	<b>#DIV/0!</b>
<b>8- OUTRAS RECEITAS PARA FINANCIAMENTO DO ENSINO</b>	<b>0,00</b>	<b>0,00</b>	<b>0,00</b>	<b>#DIV/0!</b>
<b>9-TOTAL DAS RECEITAS ADICIONAIS PARA FINANCIAMENTO DO ENSINO</b>	<b>1.005.000,00</b>	<b>1.005.000,00</b>	<b>1.030.053,26</b>	<b>102,49%</b>

## FUNDEB

RECEITAS DO FUNDEB	PREVISÃO INICIAL	PREVISÃO ATUALIZADA (a)	RECEITAS REALIZADAS	
			Até o Bimestre (b)	% (c) = (b/a)x100
<b>10- RECEITAS DESTINADAS AO FUNDEB</b>	<b>3.012.200,00</b>	<b>3.012.200,00</b>	<b>1.974.968,79</b>	<b>65,57%</b>
10.1- Cota-Parte FPM Destinada ao FUNDEB – (20% de 2.1)	2.300.000,00	2.300.000,00	1.533.812,96	66,69%
10.2- Cota-Parte ICMS Destinada ao FUNDEB – (20% de 2.2)	680.000,00	680.000,00	420.013,69	61,77%
10.3- ICMS-Desoneração Destinada ao FUNDEB – (20% de 2.3)	200,00	200,00	0,00	0,00%
10.4- Cota-Parte IPI-Exportação Destinada ao FUNDEB – (20% de 2.4)	1.000,00	1.000,00	280,29	28,03%
10.5- Cota-Parte ITR ou ITR Arrecadado Destinados ao FUNDEB – (20% de ((1.5 – 1.5.5) + 2.5))	1.000,00	1.000,00	291,90	29,19%
10.6- Cota-Parte IPVA Destinada ao FUNDEB – (20% de 2.6)	30.000,00	30.000,00	20.569,95	68,57%
<b>11- RECEITAS RECEBIDAS DO FUNDEB</b>	<b>9.000.000,00</b>	<b>9.000.000,00</b>	<b>5.211.036,93</b>	<b>57,90%</b>
11.1- Transferências de Recursos do FUNDEB	9.000.000,00	9.000.000,00	5.208.048,41	57,87%
11.2- Complementação da União ao FUNDEB	0,00	0,00	0,00	#DIV/0!
11.3- Receita de Aplicação Financeira dos Recursos do FUNDEB	0,00	0,00	2.988,52	#DIV/0!
<b>12- RESULTADO LÍQUIDO DAS TRANSFERÊNCIAS DO FUNDEB (11.1 – 10)</b>	<b>5.987.800,00</b>	<b>5.987.800,00</b>	<b>3.233.079,62</b>	<b>53,99%</b>

[SE RESULTADO LÍQUIDO DA TRANSFERÊNCIA (12) &gt; 0] = ACRÉSCIMO RESULTANTE DAS TRANSFERÊNCIAS DO FUNDEB

[SE RESULTADO LÍQUIDO DA TRANSFERÊNCIA (12) &lt; 0] = DECRÉSCIMO RESULTANTE DAS TRANSFERÊNCIAS DO FUNDEB

DESPESAS DO FUNDEB	DOTAÇÃO INICIAL	DOTAÇÃO ATUALIZADA (d)	DESPESAS EMPENHADA		DESPESAS LIQUIDADAS		INSCRITAS EM RESTOS A PAGAR NÃO PROCESSADO (f)
			Até o Bimestre (e)	% (f) = (e/d)	Até o Bimestre (g)	% (h) = (g/d)	
<b>13- PAGAMENTO DOS PROFISSIONAIS DO MAGISTÉRIO</b>	<b>7.660.000,00</b>	<b>7.158.750,43</b>	<b>7.158.733,12</b>	<b>100,00%</b>	<b>5.044.194,98</b>	<b>70,46%</b>	-
13.1- Com Educação Infantil	5.000,00	1.145.400,07	1.145.397,30	100,00%	807.071,20	70,46%	-
13.2- Com Ensino Fundamental	7.655.000,00	6.013.350,36	6.013.335,82	100,00%	4.237.123,78	70,46%	-
<b>14- OUTRAS DESPESAS</b>	<b>1.350.000,00</b>	<b>1.040.300,00</b>	<b>1.040.300,00</b>	<b>100,00%</b>	<b>747.924,34</b>	<b>71,90%</b>	-
14.1- Com Educação Infantil	12.000,00	166.498,00	166.498,00	100,00%	119.704,41	71,90%	-
14.2- Com Ensino Fundamental	1.338.000,00	873.802,00	873.802,00	100,00%	628.219,93	71,89%	-
<b>15- TOTAL DAS DESPESAS DO FUNDEB (13 + 14)</b>	<b>9.010.000,00</b>	<b>8.199.050,43</b>	<b>8.199.033,12</b>	<b>100,00%</b>	<b>5.792.119,32</b>	<b>70,64%</b>	-

## DEDUÇÕES PARA FINS DE LIMITE DO FUNDEB

VALOR

<b>16 - RESTOS A PAGAR INSCRITOS NO EXERCÍCIO SEM DISPONIBILIDADE FINANCEIRA DE RECURSOS DO FUNDEB</b>	-
16.1 - FUNDEB 60%	-
16.2 - FUNDEB 40%	-
<b>17 - DESPESAS CUSTEADAS COM O SUPERÁVIT FINANCEIRO, DO EXERCÍCIO ANTERIOR, DO FUNDEB</b>	-
17.1 - FUNDEB 60%	-
17.2 - FUNDEB 40%	-

<b>18- TOTAL DAS DEDUÇÕES CONSIDERADAS PARA FINS DE LIMITE DO FUNDEB (16 + 17)</b>	-
--	---

## INDICADORES DO FUNDEB

VALOR

<b>19 - TOTAL DAS DESPESAS DO FUNDEB PARA FINS DE LIMITE (15 - 18)</b>	5.792.119,32
19.1- MÍNIMO DE 60% DO FUNDEB NA REMUNERAÇÃO DO MAGISTÉRIO <sup>1</sup> ((13 – (16.1+17.1))/11*100	96,80%
19.2- MÁXIMO DE 40% EM DESPESAS COM MDE, QUE NÃO REMUNERAÇÃO DO MAGISTÉRIO <sup>1</sup> ((14-(16.2+17.2))/11*100	14,35%
19.3 - MÁXIMO DE 5% NÃO APLICADO NO EXERCÍCIO (100-(19.1+19.2))%	-11,15%

## CONTROLE DA UTILIZAÇÃO DE RECURSOS NO EXERCÍCIO SUBSEQÜENTE

VALOR

20 – RECURSOS RECEBIDOS DO FUNDEB EM <EXERCÍCIO ANTERIOR> QUE NÃO FORAM UTILIZADOS	159.705,54
21 – DESPESAS CUSTEADAS COM O SALDO DO ITEM 20 ATÉ O 1º TRIMESTRE DE <EXERCÍCIO > <sup>2</sup>	-

MANUTENÇÃO E DESENVOLVIMENTO DO ENSINO – DESPESAS CUSTEADAS COM A RECEITA RESULTANTE DE IMPOSTOS E RECURSOS DO FUNDEB							
DESPESAS COM AÇÕES TÍPICAS DE MDE	DOTAÇÃO INICIAL	DOTAÇÃO ATUALIZADA (d)	DESPESAS EMPENHADAS		DESPESAS LIQUIDADAS		INSCRITAS EM RESTOS A PAGAR NÃO PROCESSADO
			Até o Bimestre (e)	% f=(e/d)*100	Até o Bimestre (g)	% h=(g/d)*100	
<b>22- EDUCAÇÃO INFANTIL</b>	<b>55.000,00</b>	<b>1.641.749,86</b>	<b>1.641.703,25</b>	<b>100%</b>	<b>1.190.829,91</b>	<b>73%</b>	<b>0,00</b>
22.1- Creche	37.000,00	0,00	0,00	#DIV/0!	0,00	#DIV/0!	0,00
22.1.1 - Despesa Custeadas com Recurso do FUNDEB	17.000,00	0,00	0,00	#DIV/0!	0,00	#DIV/0!	0,00
22.1.2 - Despesa Custeada com Outros Recursos de Impostos	20.000,00	0,00	0,00	#DIV/0!	0,00	#DIV/0!	0,00
22.2- Pré-escola	18.000,00	1.641.749,86	1.641.703,25	100%	1.190.829,91	73%	0,00
22.2.1 - Despesa Custeadas com Recurso do FUNDEB		1.311.898,07	1.311.895,30	100%	926.775,61	71%	0,00
22.2.2 - Despesa Custeada com Outros Recursos de Impostos	18.000,00	329.851,79	329.807,95	100%	264.054,30	80%	0,00
<b>23 - ENSINO FUNDAMENTAL</b>	<b>10.275.960,00</b>	<b>8.618.874,25</b>	<b>8.618.629,53</b>	<b>100%</b>	<b>6.251.628,79</b>	<b>73%</b>	<b>0,00</b>
23.1 - Despesas Custeadas com Recursos do FUNDEB	8.993.000,00	6.887.152,36	6.887.137,82	100%	4.865.343,71	71%	0,00
23.2 - Despesas Custeadas com Outros Recursos de Impostos	1.282.960,00	1.731.721,89	1.731.491,71	100%	1.386.285,08	80%	0,00
<b>24 - ENSINO MÉDIO</b>	<b>0,00</b>	<b>0,00</b>	<b>0,00</b>	<b>#DIV/0!</b>	<b>0,00</b>	<b>#DIV/0!</b>	<b>0,00</b>
<b>25 - ENSINO SUPERIOR</b>	<b>0,00</b>	<b>0,00</b>	<b>0,00</b>	<b>#DIV/0!</b>	<b>0,00</b>	<b>#DIV/0!</b>	<b>0,00</b>
<b>26 - ENSINO PROFISSIONAL NÃO INTEGRADO AO ENSINO REGULAR</b>	<b>0,00</b>	<b>0,00</b>	<b>0,00</b>	<b>#DIV/0!</b>	<b>0,00</b>	<b>#DIV/0!</b>	<b>0,00</b>
<b>27 - OUTRAS</b>	<b>0,00</b>	<b>0,00</b>	<b>0,00</b>	<b>#DIV/0!</b>	<b>0,00</b>	<b>#DIV/0!</b>	<b>0,00</b>
<b>28 - TOTAL DAS DESPESAS COM AÇÕES TÍPICAS DE MDE</b>	<b>10.330.960,00</b>	<b>10.260.624,11</b>	<b>10.260.332,78</b>	<b>100%</b>	<b>7.442.458,70</b>	<b>73%</b>	<b>0,00</b>
DEDUÇÕES CONSIDERADAS PARA FINS DE LIMITE CONSTITUCIONAL						VALOR	
29 - RESULTADO LÍQUIDO DAS TRANSFERÊNCIAS DO FUNDEB						3.233.079,62	
30 - DESPESAS CUSTEADAS COM A COMPLEMENTAÇÃO DO FUNDEB NO EXERCÍCIO						-	
32 - DESPESAS CUSTEADAS COM O SUPERÁVIT FINANCEIRO, DO EXERCÍCIO ANTERIOR, DO FUNDEB						-	
33 - DESPESAS CUSTEADAS COM O SUPERÁVIT FINANCEIRO, DO EXERCÍCIO ANTERIOR, DE OUTROS RECURSOS DE IMPOSTOS						-	
34 - RESTOS A PAGAR INSCRITOS NO EXERCÍCIO SEM DISPONIBILIDADE FINANCEIRA DE RECURSOS DE IMPOSTOS VINCULADOS AO ENSINO <sup>4</sup>						-	
35 - CANCELAMENTO, NO EXERCÍCIO, DE RESTOS A PAGAR INSCRITOS COM DISPONIBILIDADE FINANCEIRA DE RECURSOS DE IMPOSTOS VINCULADOS AO ENSINO = (45j)						-	
<b>36 - TOTAL DAS DEDUÇÕES CONSIDERADAS PARA FINS DE LIMITE CONSTITUCIONAL (29 + 30 + 31 + 32 + 33 + 34 + 35)</b>						<b>3.233.079,62</b>	
<b>37 - TOTAL DAS DESPESAS PARA FINS DE LIMITE ((22 + 23) - (36))</b>						<b>4.209.379,08</b>	
<b>38 - PERCENTUAL DE APLICAÇÃO EM MDE SOBRE A RECEITA LÍQUIDA DE IMPOSTOS ((37) / (3) * 100) % - LIMITE CONSTITUCIONAL 25%</b>						<b>38,54%</b>	
<b>OUTRAS INFORMações PARA CONTROLE</b>							
OUTRAS DESPESAS CUSTEADAS COM RECEITAS ADICIONAIS PARA FINANCIAMENTO DO ENSINO	DOTAÇÃO INICIAL	DOTAÇÃO ATUALIZADA (d)	DESPESAS EMPENHADAS		DESPESAS LIQUIDADAS		INSCRITAS EM RESTOS A PAGAR NÃO PROCESSADO
			Até o Bimestre (e)	% f=(e/d)*100	Até o Bimestre (g)	% h=(g/d)*100	
39 - DESPESAS CUSTEADAS COM A APLICAÇÃO FINANCEIRA DE OUTROS RECURSOS DE IMPOSTOS VINCULADOS AO ENSINO	0,00	0,00	0,00	#DIV/0!	0,00	#DIV/0!	0,00
40 - DESPESAS CUSTEADAS COM A CONTRIBUIÇÃO SOCIAL DO SALÁRIO-EDUCAÇÃO	300.000,00	413.548,10	412.503,36	100%	282.275,93	68,26%	0,00
41 - DESPESAS CUSTEADAS COM OPERAÇÕES DE CRÉDITO	0,00	0,00	0,00	#DIV/0!	0,00	#DIV/0!	0,00
42 - DESPESAS CUSTEADAS COM OUTRAS RECEITAS PARA FINANCIAMENTO DO ENSINO	1.348.560,00	2.811.001,45	2.777.106,36	99%	2.567.659,56	91,34%	0,00
<b>43 - TOTAL DAS OUTRAS DESPESAS CUSTEADAS COM RECEITAS ADICIONAIS PARA FINANCIAMENTO DO ENSINO (39 + 40 + 41 + 42)</b>	<b>1.648.560,00</b>	<b>3.224.549,55</b>	<b>3.189.609,72</b>	<b>99%</b>	<b>2.849.935,49</b>	<b>88,38%</b>	<b>0,00</b>
<b>44 - TOTAL GERAL DAS DESPESAS COM EDUCAÇÃO (28+43)</b>	<b>11.979.520,00</b>	<b>13.485.173,66</b>	<b>13.449.942,50</b>	<b>99,74%</b>	<b>10.292.394,19</b>	<b>76,32%</b>	<b>0,00</b>

RESTOS A PAGAR INSCRITOS COM DISPONIBILIDADE FINANCEIRA DE RECURSOS DE IMPOSTOS VINCULADOS AO ENSINO	SALDO ATÉ O BIMESTRE	CANCELADO EM <EXERCÍCIO> (j)
<b>45 - RESTOS A PAGAR DE DESPESAS COM MDE</b>	<b>387.593,44</b>	<b>0,00</b>
45.1 - Executadas com Recursos de Impostos Vinculados ao Ensino	151.685,53	0,00
45.2 - Executadas com Recursos do FUNDEB	235.907,91	0,00
CONTROLE DA DISPONIBILIDADE FINANCEIRA	FUNDEB	SALÁRIO EDUCAÇÃO
45- DISPONIBILIDADE FINANCEIRA EM 31 DE DEZEMBRO DE <EXERCÍCIO ANTERIOR>	665.855,67	24.517,50
46- (+) INGRESSO DE RECURSOS ATÉ O BIMESTRE (Orçamentário)	5.208.048,41	200.218,57
47- (-) PAGAMENTOS EFETUADOS ATÉ O BIMESTRE	5.332.427,90	224.740,00
47.1 (-) Orçamento do Exercício	5.133.559,22	219.140,00
47.2 (-) Restos a Pagar	198.868,68	5.600,00
48- (+) RECEITA DE APLICAÇÃO FINANCEIRA DOS RECURSOS ATÉ O BIMESTRE	2.988,52	5,81
49- (=) DISPONIBILIDADE FINANCEIRA ATÉ O BIMESTRE	544.464,70	1,88
50- (+) AJUSTES	-266.315,10	2.123,38
50.1 (+) Retenções		2.123,38
50.2 (-) Valores a recuperar	266.315,10	
50.3 (+) Outros valores extraorçamentários		0,00
50.4 (+) Conciliação Bancária		
51- (=) SALDO FINANCEIRO CONCILIADO	278.149,60	2.125,26

FONTE: Sistema: <ÁGAPE>, Unidade Responsável: <PREFEITURA MUNICIPAL DE GARARU>, Emissão: <20/09/2019>.

<sup>1</sup> Limites mínimos anuais a serem cumpridos no encerramento do exercício.

<sup>2</sup> Art. 21, § 2º, Lei 11.494/2007: "Até 5% dos recursos recebidos à conta dos Fundos, inclusive relativos à complementação da União recebidos nos termos do §1º do art. 6º desta Lei, poderão ser utilizados no 1º trimestre do exercício imediatamente subsequente.

<sup>3</sup> Caput do artigo 212 da CF/1988

<sup>4</sup> Os valores referentes à parcela dos Restos a Pagar inscritos sem disponibilidade financeira vinculada à educação deverão ser informados somente no RREO do último bimestre do exercício.

<sup>5</sup> Limites mínimos anuais a serem cumpridos no encerramento do exercício, no âmbito de atuação prioritária, conforme LDB, art. 11, V.

<sup>6</sup> Nos cinco primeiros bimestres do exercício o acompanhamento poderá ser feito com base na despesa empenhada ou na despesa liquidada. No último bimestre do exercício, o valor deverá corresponder ao total da despesa empenhada.

<sup>7</sup> Essa coluna poderá ser apresentada somente no último bimestre

ELIZABETH FREIRE SANTOS DE OLIVEIRA  
PREFEITA MUNICIPAL

TATYANA DE SOUSA CRUZ  
CONTADORA CRUCE Nº 7.798

JOSE ALCIVALDO ALVES DE SANTANA  
SECRETÁRIO DE FINANÇAS

ELISANDRA FELIX DE SANTANA  
SECRETARIA DE ADMINISTRAÇÃO

MUNICÍPIO DE GARARU  
RELATÓRIO RESUMIDO DA EXECUÇÃO ORÇAMENTÁRIA  
**DEMONSTRATIVO DAS RECEITAS DE OPERAÇÕES DE CRÉDITO E DESPESAS DE CAPITAL**  
ORÇAMENTOS FISCAL E DA SEGURIDADE SOCIAL  
PERÍODO DE REFERÊNCIA DE JULHO À AGOSTO DE 2019

RREO – ANEXO 9 (LRF, art.53, § 1º, inciso I)

Em Reais

<u>RECEITAS</u>	PREVISÃO ATUALIZADA (a)	RECEITAS REALIZADAS Até o bimestre (b)			SALDO NÃO REALIZADO (c) = (a - b)
RECEITAS DE OPERAÇÕES DE CREDITO (I)	-	-	-	-	-

	DOTAÇÃO ATUALIZADA (d)	DESPESAS EMPENHADAS (e)	DESPESAS LIQUIDADAS	DESPESAS INSCRITAS EM RESTOS A PAGAR NÃO PROCESSADOS	SALDO NÃO EXECUTADO (f) = (d - e)
<b>SEM MOVIMENTO</b>					
DESPESAS DE CAPITAL	-	-	-	-	-
(-) Incentivos Fiscais a Contribuinte	-	-	-	-	-
(-) Incentivos Fiscais a Contribuinte por Instituições Financeiras	-	-	-	-	-
DESPESA DE CAPITAL LIQUIDA (II)	-	-	-	-	-

FONTE: Sistema: <ÁGAPE>, Unidade Responsável: <PREFEITURA MUNICIPAL DE GARARU>, Emissão: <20/09/2019>.

Notas:


<sup>1</sup> < Operações de Crédito descritas na CF, art. 167, inciso III >

<sup>2</sup> Durante o exercício, somente as despesas liquidadas são consideradas executadas. No encerramento do exercício, as despesas não liquidadas inscritas em restos a

- a) Despesas liquidadas, consideradas aquelas em que houve a entrega do material ou serviço, nos termos do art. 63 da Lei 4.320/64;
- b) Despesas empenhadas, mas não liquidadas, inscritas em Restos a Pagar não-processados, consideradas liquidadas no encerramento do exercício, por força do art.35, inciso II da Lei 4.320/64.

  
ELIZABETH FREIRE SANTOS DE OLIVEIRA  
PREFEITA MUNICIPAL

  
TATYANA DE SOUSA CRUZ  
CONTADORA CRC/SE Nº 7.798

  
JOSÉ JUCIVALDO ALVES DE SANTANA  
SECRETÁRIO DE FINANÇAS

  
ELISANDRA FÉLIX DE SANTANA  
SECRETÁRIA DE ADMINISTRAÇÃO



MUNICÍPIO DE GARARU  
RELATÓRIO RESUMIDO DA EXECUÇÃO ORÇAMENTÁRIA  
**DEMONSTRATIVO DA PROJEÇÃO ATUARIAL DO REGIME PRÓPRIO DE PREVIDÊNCIA DOS SERVIDORES**  
ORÇAMENTO DA SEGURIDADE SOCIAL  
PERÍODO DE REFERÊNCIA DE JULHO À AGOSTO DE 2019

RREO – ANEXO 10 (LRF, art. 53, § 1º, inciso II)

Em Reais

EXERCÍCIO	RECEITAS PREVIDENCIÁRIAS (a)	DESPESAS PREVIDENCIÁRIAS (b)	RESULTADO PREVIDENCIÁRIO (c) = (a - b)	SALDO FINANCEIRO DO EXERCÍCIO (d) = ("d" exerc. Anterior) + (c)
<b>SEM MOVIMENTO</b>				

FONTE: Sistema: <ÁGAPE>, Unidade Responsável: <PREFEITURA MUNICIPAL DE GARARU>, Emissão: <20/09/2019>.

1 Projeção atuarial elaborada em <DATA DA AVALIAÇÃO> e oficialmente enviada para o Ministério da Previdência Social – MPS.

  
\_\_\_\_\_  
ELIZABETH FREIRE SANTOS DE OLIVEIRA  
PREFEITA MUNICIPAL

  
\_\_\_\_\_  
TATYANA DE SOUSA CRUZ  
CONTADORA CRC/SE N° 7.798

  
\_\_\_\_\_  
JOSÉ JUCIVALDO ALVES DE SANTANA  
SECRETÁRIO DE FINANÇAS

  
\_\_\_\_\_  
ELISANDRA FÉLIX DE SANTANA  
SECRETÁRIA DE ADMINISTRAÇÃO

MUNICÍPIO DE GARARU  
RELATÓRIO RESUMIDO DA EXECUÇÃO ORÇAMENTÁRIA  
**DEMONSTRATIVO DA RECEITA DE ALIENAÇÃO DE ATIVOS E APLICAÇÃO DOS RECURSOS**  
ORÇAMENTOS FISCAL E DA SEGURIDADE SOCIAL  
PERÍODO DE REFERÊNCIA DE JULHO À AGOSTO DE 2019

RREO – ANEXO 11 (LRF, art. 53, § 1º, inciso III)

Em Reais

<b>RECEITAS</b>	<b>PREVISÃO ATUALIZADA</b> (a)	<b>RECEITAS REALIZADAS</b> (b)				<b>SALDO</b> (c) = (a-b)	
RECEITAS DE ALIENAÇÃO DE ATIVOS (I) Receita de Alienação de Bens Móveis Receita de Alienação de Bens Imóveis							
<b>DESPESAS</b>	<b>DOTAÇÃO ATUALIZADA</b> (d)	<b>DESPESAS IMPENDIDAS</b> (e)	<b>DESPESAS LIQUIDADAS</b>	<b>DESPESAS PAGAS</b>	<b>DESPESAS DESPESAS DESPESAS DESPESAS</b> INSCRITAS EM RESTOS A PAGAR DE EXERCÍCIOS ANTERIORES	<b>PAGAMENTO DE RESTOS A PAGAR</b> (g)	<b>SALDO</b> (h) = (d-e)
APLICAÇÃO DOS RECURSOS DA ALIENAÇÃO DE ATIVOS (II) Despesas de Capital Investimentos Inversões Financeiras Amortização da Dívida Despesas Correntes dos Regimes de Previdência Regime Próprio dos Servidores Públicos							
<b>SALDO FINANCEIRO A APLICAR</b>	<b>&lt;EXERCÍCIO ANTERIOR&gt;</b> (i)		<b>&lt;EXERCÍCIO&gt;</b> (j) = (Ib - (IIe + IIg))			<b>SALDO ATUAL</b> (k) = (IIIi + IIIj)	
VALOR (III)							

SEM MOVIMENTO

FONTE: Sistema: <ÁGAPE>, Unidade Responsável: <PREFEITURA MUNICIPAL DE GARARU>, Emissão: <20/09/2019>.

  
ELIZABETH FREIRE SANTOS DE OLIVEIRA  
PREFEITA MUNICIPAL

  
JOSÉ JUCIVALDO ALVES DE SANTANA  
SECRETÁRIO DE FINANÇAS

  
TATYANA DE SOUSA CRUZ  
CONTADORA CRC/SE Nº 7.798

  
ELISANDRA FÉLIX DE SANTANA  
SECRETÁRIA DE ADMINISTRAÇÃO

MUNICÍPIO DE GARARU  
RELATÓRIO RESUMIDO DA EXECUÇÃO ORÇAMENTÁRIA  
DEMONSTRATIVO DAS RECEITAS E DESPESAS COM AÇÕES E SERVIÇOS PÚBLICOS DE SAÚDE  
ORÇAMENTOS FISCAL E DA SEGURIDADE SOCIAL  
PERÍODO DE REFERÊNCIA DE JULHO À AGOSTO DE 2019

RREO – ANEXO 12 (LC 141/2012, art. 35)

R\$ 1,00

RECEITAS PARA APURAÇÃO DA APLICAÇÃO EM AÇÕES E SERVIÇOS PÚBLICOS DE SAÚDE	PREVISÃO INICIAL	PREVISÃO ATUALIZADA (a)	RECEITAS REALIZADAS	
			Até o Bimestre (b)	% (b/a)x100
<b>RECEITA DE IMPOSTOS LÍQUIDA (I)</b>	<b>715.000,00</b>	<b>715.000,00</b>	<b>566.829,03</b>	<b>79,28%</b>
Imposto Predial e Territorial Urbano - IPTU	10.000,00	10.000,00	8.820,40	88,20%
Imposto sobre Transmissão de Bens Intervivos - ITBI	30.000,00	30.000,00	21.587,60	71,96%
Imposto sobre Serviços de Qualquer Natureza - ISS	240.000,00	240.000,00	172.974,89	72,07%
Imposto de Renda Retido na Fonte - IRRF	430.000,00	430.000,00	358.738,14	83,43%
Multas, Juros de Mora e Outros Encargos dos Impostos	5.000,00	5.000,00	0,00	0,00%
Dívida Ativa dos Impostos	0,00	0,00	4.708,00	#DIV/0!
<b>RECEITA DE TRANSFERÊNCIAS CONSTITUCIONAIS E LEGAIS (II)</b>	<b>15.061.000,00</b>	<b>15.061.000,00</b>	<b>9.874.846,47</b>	<b>65,57%</b>
Cota-Parte FPM	11.500.000,00	11.500.000,00	7.669.065,83	66,69%
Cota-Parte ITR	5.000,00	5.000,00	1.459,91	29,20%
Cota-Parte IPVA	150.000,00	150.000,00	102.849,74	68,57%
Cota-Parte ICMS	3.400.000,00	3.400.000,00	2.100.069,29	61,77%
Cota-Parte IPI-Exportação	5.000,00	5.000,00	1.401,70	28,03%
ICMS Desoneração (LC 87/96)	1.000,00	1.000,00	0,00	0,00%
<b>TOTAL DAS RECEITAS PARA APURAÇÃO DA SAÚDE (III) = I + II</b>	<b>15.776.000,00</b>	<b>15.776.000,00</b>	<b>10.441.675,50</b>	<b>66,19%</b>


RECEITAS ADICIONAIS PARA FINANCIAMENTO DA SAÚDE	PREVISÃO INICIAL	PREVISÃO ATUALIZADA ©	RECEITAS REALIZADAS	
			Até o Bimestre (d)	% (d/c)x100
<b>TRANSFERÊNCIA DE RECURSOS DO SISTEMA ÚNICO DE SAÚDE-SUS</b>	<b>3.355.000,00</b>	<b>3.355.000,00</b>	<b>1.491.333,86</b>	<b>44,45%</b>
Provenientes da União	3.335.000,00	3.335.000,00	1.461.906,34	43,84%
Provenientes dos Estados	20.000,00	20.000,00	18.899,91	94,50%
Provenientes de Outros Municípios	0,00	0,00	0,00	#DIV/0!
Outras Receitas do SUS	0,00	0,00	10.527,61	#DIV/0!
<b>TRANSFERÊNCIAS VOLUNTÁRIAS</b>	<b>0,00</b>	<b>0,00</b>	<b>0,00</b>	<b>#DIV/0!</b>
<b>RECEITAS DE OPERAÇÕES DE CRÉDITO VINCULADAS À SAÚDE</b>	<b>0,00</b>	<b>0,00</b>	<b>0,00</b>	<b>#DIV/0!</b>
<b>OUTRAS RECEITAS PARA FINANCIAMENTO DA SAÚDE</b>	<b>0,00</b>	<b>0,00</b>	<b>0,00</b>	<b>#DIV/0!</b>
<b>TOTAL RECEITAS ADICIONAIS PARA FINANCIAMENTO DA SAÚDE</b>	<b>3.355.000,00</b>	<b>3.355.000,00</b>	<b>1.491.333,86</b>	<b>44,45%</b>


DESPESAS COM SAÚDE (Por Grupo de Natureza da Despesa)	DOTAÇÃO INICIAL	DOTAÇÃO ATUALIZADA (e)	DESPESAS EMPENHADAS		DESPESAS LIQUIDADAS		
			Até o Bimestre (f)	% (f/e) x 100	Até o Bimestre (g)	% (g/e) x 100	
<b>DESPESAS CORRENTES</b>	<b>6.029.880,00</b>	<b>6.299.323,51</b>	<b>6.135.027,91</b>	<b>97,39%</b>	<b>4.628.300,87</b>	<b>73,47%</b>	-
Pessoal e Encargos Sociais	3.636.000,00	4.493.948,10	4.489.382,27	99,90%	3.419.600,16	76,09%	
Juros e Encargos da Dívida				0,00%		0,00%	
Outras Despesas Correntes	2.393.880,00	1.805.375,41	1.645.645,64	91,15%	1.208.700,71	66,95%	
<b>DESPESAS DE CAPITAL</b>	<b>500.000,00</b>	<b>230.556,49</b>	<b>196.622,19</b>	<b>85,28%</b>	<b>124.413,88</b>	<b>53,96%</b>	-
Investimentos	499.000,00	230.556,49	196.622,19	85,28%	124.413,88	53,96%	
Inversões Financeiras				0,00%		0,00%	
Amortização da Dívida	1.000,00	-		0,00%		0,00%	
<b>TOTAL DAS DESPESAS COM SAÚDE (IV)</b>	<b>6.529.880,00</b>	<b>6.529.880,00</b>	<b>6.331.650,10</b>	<b>96,96%</b>	<b>4.752.714,75</b>	<b>72,78%</b>	-


DESPESAS COM SAÚDE NÃO COMPUTADAS PARA FINS DE APURAÇÃO DO PERCENTUAL MÍNIMO	DOTAÇÃO INICIAL	DOTAÇÃO ATUALIZADA	DESPESAS EMPENHADAS		DESPESAS LIQUIDADAS		Inscritas em Restos a Pagar não Processados
			Até o Bimestre (h)	% (h/IVf)x100	Até o Bimestre (i)	% (i/IVg)x100	
DESPESAS COM INATIVOS E PENSIONISTAS				0,00%		0,00%	
DESPESA COM ASSISTÊNCIA À SAÚDE QUE NÃO ATENDE AO PRINCÍPIO DE ACESSO UNIVERSAL				0,00%		0,00%	
DESPESAS CUSTEADAS COM OUTROS RECURSOS	3.530.000,00	3.468.412,96	3.297.575,49	52,08%	2.494.461,46	52,48%	
Recursos de Transferência do Sistema Único de Saúde - SUS	3.355.000,00	3.467.412,66	3.297.575,49	52,08%	2.494.461,46	52,48%	
Recursos de Operações de Crédito				0,00%		0,00%	
Outros Recursos	175.000,00	1.000,30		0,00%	-	0,00%	
OUTRAS AÇÕES E SERVIÇOS NÃO COMPUTADOS				0,00%		0,00%	
RESTOS A PAGAR NÃO PROCESSADOS INSCRITOS INDEVIDAMENTE NO EXERCÍCIO SEM DISPONIBILIDADE FINANCEIRA <sup>1</sup>				0,00%		0,00%	
DESPESAS CUSTEADAS COM DISPONIBILIDADE DE CAIXA VINCULADA AOS RESTOS A PAGAR CANCELADOS <sup>2</sup>				0,00%		0,00%	
DESPESAS CUSTEADAS COM RECURSOS VINCULADOS À PARCELA DO PERCENTUAL MÍNIMO QUE NÃO FOI APLICADA EM AÇÕES E SERVIÇOS DE SAÚDE EM EXERCÍCIOS ANTERIORES <sup>3</sup>				0,00%		0,00%	
<b>TOTAL DAS DESPESAS COM NÃO COMPUTADAS (V)</b>	<b>3.530.000,00</b>	<b>3.468.412,96</b>	<b>3.297.575,49</b>	<b>52,08%</b>	<b>2.494.461,46</b>	<b>52,48%</b>	
<b>TOTAL DAS DESPESAS COM AÇÕES E SERVIÇOS PÚBLICOS DE SAÚDE (VI) = (IV - V)</b>	<b>2.999.880,00</b>	<b>3.061.467,04</b>	<b>3.034.074,61</b>	<b>47,92%</b>	<b>2.258.253,29</b>	<b>47,52%</b>	
<b>PERCENTUAL DE APLICAÇÃO EM AÇÕES E SERVIÇOS PÚBLICOS DE SAÚDE SOBRE A RECEITA DE IMPOSTOS LÍQUIDA E TRANSFERÊNCIAS CONSTITUCIONAIS E LEGAIS (VII%) = (VI(h ou i) / IIIb x 100) - LIMITE CONSTITUCIONAL 15%<sup>4 e 5</sup></b>						<b>21,63%</b>	
<b>VALOR REFERENTE À DIFERENÇA ENTRE O VALOR EXECUTADO E O LIMITE MÍNIMO CONSTITUCIONAL [VI(h ou i) - (15 x IIIb)/100]</b>						<b>692.001,97</b>	


DESPESAS COM SAÚDE (Por Subfunção)	DOTAÇÃO INICIAL	DOTAÇÃO ATUALIZADA	DESPESAS EMPENHADAS		DESPESAS LIQUIDADAS	
			Até o Bimestre (l)	% (l/total l) x 100	Até o Bimestre (m)	% (m/total m) x 100
Atenção Básica	5.807.880,00	5.845.164,15	5.681.986,65	89,74%	4.262.839,08	89,69%
Assistência Hospitalar e Ambulatorial	300.000,00	363.429,90	358.834,25	5,67%	271.658,37	5,72%
Suporte Profilático e Terapêutico	-	-	-	0,00%	-	0,00%
Vigilância Sanitária	-	-	-	0,00%	-	0,00%
Vigilância Epidemiológica	422.000,00	321.285,95	290.829,20	4,59%	218.217,30	0,00%
Alimentação e Nutrição	-	-	-	0,00%	-	0,00%
Demais Subfunções	-	-	-	0,00%	-	0,00%
<b>TOTAL</b>	<b>6.529.880,00</b>	<b>6.529.880,00</b>	<b>6.331.650,10</b>	<b>100,00%</b>	<b>4.752.714,75</b>	<b>100,00%</b>

FONTE: Sistema: <AGAPE>, Unidade Responsável: <PREFEITURA MUNICIPAL DE GARARU>, Emissão: <20/09/2019>.

  
ELIZABETH FREIRE SANTOS DE OLIVEIRA  
PREFEITA MUNICIPAL

  
TATYANA DE SOUSA CRUZ  
CONTADORA CRC/SE Nº 7.798

  
JOSÉ JUCIVALDO ALVES DE SANTANA  
SECRETÁRIO DE FINANÇAS

  
ELISANDRA FÉLIX DE SANTANA  
SECRETÁRIA DE ADMINISTRAÇÃO

MUNICÍPIO DE GARARU  
 RELATÓRIO RESUMIDO DA EXECUÇÃO ORÇAMENTÁRIA  
**DEMONSTRATIVO DAS PARCERIAS PÚBLICO-PRIVADAS**  
 ORÇAMENTOS FISCAL E DA SEGURIDADE SOCIAL  
 PERÍODO DE REFERÊNCIA DE JULHO À AGOSTO DE 2019

RREO - Anexo 13 (Lei nº 11.079, de 30.12.2004, arts. 22, 25 e 28)

Em Reais

ESPECIFICAÇÃO	SALDO TOTAL EM 31 DE DEZEMBRO DO EXERCÍCIO ANTERIOR (a)	REGISTROS EFETUADOS EM <EXERCÍCIO>		SALDO TOTAL (c) = (a + b)
		No bimestre	Até o bimestre (b)	
TOTAL DE ATIVOS				
Direitos Futuros				
Ativos Contabilizados na SPE				
Contrapartida para Provisões de PPP				
TOTAL DE PASSIVOS (I)				
Obrigações Não Relacionadas a Serviços				
Contrapartida para Ativos da SPE				
Provisões de PPP				
GARANTIAS DE PPP (II)				
SALDO LÍQUIDO DE PASSIVOS DE PPP				
PASSIVOS CONTINGENTES				
Contraprestações Futuras				
Riscos Não Provisionados				
Outros Passivos Contingentes				
ATIVOS CONTINGENTES				
Serviços Futuros				
Outros Ativos Contingentes				

**SEM MOVIMENTO**

DESPESAS DE PPP	EXERCÍCI ANTERIOR	EXERCÍCI CORRENT (EC)	<EC + >	<EC + 2>	<EC + 3>	<EC + 4>	<EC + 5>	<EC + 6>	<EC + 7>	<EC + 8>	<EC + 9>
Do Ente Federado											
Das Estatais Não-Dependentes											
TOTAL DAS DESPESAS											
RECEITA CORRENTE LÍQUIDA (RCL)											
TOTAL DAS DESPESAS / RCL (%)											

**SEM MOVIMENTO**

Nota:

FONTE: Sistema: <ÁGAPE>, Unidade Responsável: <PREFEITURA MUNICIPAL DE GARARU>, Emissão: <20/09/2019>.

ELIZABETH PREIRE SANTOS DE OLIVEIRA  
 PREFEITA MUNICIPAL

TATYANA DE SOUSA CRUZ  
 CONTADORA CRC/SE Nº 7.798

JOSÉ JUCIVALDO ALVES DE SANTANA  
 SECRETÁRIO DE FINANÇAS

ELISANDRA FÉLIX DE SANTANA  
 SECRETÁRIA DE ADMINISTRAÇÃO

MUNICÍPIO DE GARARU  
**DEMONSTRATIVO SIMPLIFICADO DO RELATÓRIO RESUMIDO DA EXECUÇÃO ORÇAMENTÁRIA**  
 ORÇAMENTOS FISCAL E DA SEGURIDADE SOCIAL  
 PERÍODO DE REFERÊNCIA DE JULHO À AGOSTO DE 2019

RREO - Anexo XIV (LRF, Art. 48)

BALANÇO ORÇAMENTÁRIO	Até o Bimestre
<b>RECEITAS</b>	
Previsão Inicial	28.500.000,00
Previsão Atualizada	28.500.000,00
Receitas Realizadas	17.740.251,70
Déficit Orçamentário	
Saldos de Exercícios Anteriores (Utilizados para Créditos Adicionais)	
<b>DESPESAS</b>	
Dotação Inicial	28.500.000,00
Créditos Adicionais	-350.000,00
Dotação Atualizada	28.850.000,00
Despesas Empenhadas	28.282.757,20
Despesas Liquidadas	21.307.320,81
Despesas Pagas	18.939.886,21
Superávit Orçamentário	
DESPESAS POR FUNÇÃO/SUBFUNÇÃO	Até o Bimestre
Despesas Empenhadas	28.282.757,20
Despesas Liquidadas	21.307.320,81
RECEITA CORRENTE LÍQUIDA - RCL	Até o Bimestre
Receita Corrente Líquida	26.064.735,73
RECEITAS E DESPESAS DOS REGIMES DE PREVIDÊNCIA	Até o Bimestre
<b>Regime Geral de Previdência Social</b>	
Receitas Previdenciárias Realizadas(I)	
Despesas Previdenciárias Liquidadas(II)	
Resultado Previdenciário (III) = (I - II)	
<b>Regime Próprio de Previdência dos Servidores</b>	
Receitas Previdenciárias Realizadas(IV)	
Despesas Previdenciárias Liquidadas(V)	
Resultado Previdenciário (VI) = (IV - V)	



RESULTADOS NOMINAL E PRIMÁRIO	Meta Fixada no Anexo de Metas Fiscais da LDO (a)	Resultado Apurado Até o Bimestre (b)	% em Relação à Meta (b/a)
Resultado Nominal	4.300.000,00	1.841.276,29	42,82
Resultado Primário	265.000,00	1.841.276,29	694,82

RESTOS A PAGAR A PAGAR POR PODER E MINISTÉRIO PÚBLICO	Inscrição	Cancelamento Até o Bimestre	Pagamento até o Bimestre	Saldo a Pagar
<b>RESTOS A PAGAR PROCESSADOS</b>	<b>1.879.854,12</b>	-	<b>631.389,90</b>	<b>1.248.464,22</b>
Poder Executivo	1.879.854,12	-	631.389,90	1.248.464,22
Poder Legislativo	-	-	-	-
Poder Judiciário	-	-	-	-
Ministério Público	-	-	-	-
<b>RESTOS A PAGAR NÃO-PROCESSADOS</b>	<b>783.234,55</b>	-	<b>161.879,05</b>	<b>621.355,50</b>
Poder Executivo	783.234,55	-	161.879,05	621.355,50
Poder Legislativo	-	-	-	-
Poder Judiciário	-	-	-	-
Ministério Público	-	-	-	-
<b>TOTAL</b>	<b>2.663.088,67</b>	-	<b>793.268,95</b>	<b>1.869.819,72</b>

DESPESAS COM MANUTENÇÃO E DESENVOLVIMENTO DO ENSINO	Valor Apurado Até o Bimestre	Limites Constitucionais Anuais	
		% Mínimo a Aplicar no Exercício	% Aplicado Até o Bimestre
Mínimo Anual de <18% / 25%> das Receitas de Impostos na Manutenção e Desenvolvimento do Ensino	3.233.079,62	<18% / 25%>	38,54%
Mínimo Anual de 60% do FUNDEB na Remuneração do Magistério com Ensino Fundamental e Médio	-	0%	-
Mínimo Anual de 60% do FUNDEB na Remuneração do Magistério com Educação Infantil e Ensino Fundamental	5.792.119,32	60%	96,80%
Complementação da União ao FUNDEB	-	R\$4.500.000,00	-

RECEITAS DE OPERAÇÕES DE CRÉDITO E DESPESAS DE CAPITAL	Valor Apurado Até o Bimestre	Saldo não realizado
Receita de Operação de Crédito		
Despesa de Capital Líquida		

PROJEÇÃO ATUARIAL DOS REGIMES DE PREVIDÊNCIA	Exercício	10º Exercício	20º Exercício	35º Exercício
<b>Regime Geral de Previdência Social</b>	-	-	-	-
Receitas Previdenciárias (I)				
Despesas Previdenciárias (II)				
Resultado Previdenciário (III) = (I - II)				
<b>Regime Próprio de Previdência dos Servidores</b>	-	-	-	-
Receitas Previdenciárias (IV)				
Despesas Previdenciárias (V)				
Resultado Previdenciário (VI) = (IV - V)				

RECEITA DA ALIENAÇÃO DE ATIVOS E APLICAÇÃO DOS RECURSOS	Valor Apurado Até o Bimestre	Saldo a Realizar
Receita de Capital Resultante da Alienação de Ativos		
Aplicação dos Recursos da Alienação de Ativos		


  


DESPESAS COM AÇÕES E SERVIÇOS PÚBLICOS DE SAÚDE	Valor apurado Até o Bimestre	Limite Constitucional Anual	
		% Mínimo a Aplicar no Exercício	% Aplicado Até o Bimestre
Despesas com Ações e Serviços Públicos de Saúde executadas com recursos de impostos	2.258.253,29	15%	21,63%


  


DESPESAS DE CARÁTER CONTINUADO DERIVADAS DE PPP	Valor Apurado no Exercício Corrente
Total das Despesas / RCL (%)	-

FONTE: Sistema: <ÁGAPE>, Unidade Responsável: <PREFEITURA MUNICIPAL DE GARARU>, Emissão: <20/09/2019>.

  
 ELIZABETH FREIRE SANTOS DE OLIVEIRA  
 PREFEITA MUNICIPAL

  
 TATYANA DE SOUSA CRUZ  
 CONTADORA CRC/SE Nº 7.798

  
 JOSÉ JUCIVALDO ALVES DE SANTANA  
 SECRETÁRIO DE FINANÇAS

  
 ELISANDRA FÉLIX DE SANTANA  
 SECRETÁRIA DE ADMINISTRAÇÃO