



ESTADO DE SERGIPE
PREFEITURA MUNICIPAL DE GARARU

GARARU/SE 26 DE MARÇO DE 2018.

OFÍCIO: 25 / 2018

ASSUNTO: Encaminha declaração de publicação de RREO 1º Bimestre de 2018

Senhor Presidente,

Em atendimento art. 38, inciso XIV da Portaria Interministerial CGU/MF, MP 507/2011, encaminhamos a Declaração De Publicação o Relatório da Execução Orçamentária do Município de Gararu, relativo ao Primeiro bimestre do ano de 2018.

Atenciosamente,

ELIZABETH FREIRE SANTOS DE OLIVEIRA
PREFEITA MUNICIPAL

EXMº. Sr.

Dr. ULICES DE ANDRADE FILHO

PRESIDENTE DO TRIBUNAL DE CONTAS DO ESTADO DE SERGIPE

Aracaju/SE



ESTADO DE SERGIPE
PREFEITURA MUNICIPAL DE GARARU

**DECLARAÇÃO DE PUBLICAÇÃO DO RELATORIO RESSUMIDO DA
EXECUÇÃO ORÇAMENTARIA**

Declaro, sob as penas de Lei, que o Relatório Resumido da Execução Orçamentária de todos os poderes e órgãos do Município de Gararu, relativo ao primeiro bimestre do ano de 2018 foi publicado com afixação no mural de avisos desta Prefeitura, nesta data e disponibilizados na internet em atendimento aos requisitos disposto nos arts. 52 e 53 Lei Complementar n 101 04 de maio do ano de 2000.



ELIZABETH FREIRE SANTOS DE OLIVEIRA
PREFEITA MUNICIPAL

PREFEITURA MUNICIPAL DE GARARU - SE
 RELATORIO RESUMIDO DA EXECUÇÃO ORÇAMENTÁRIA
 BALANÇO ORÇAMENTÁRIO
 ORÇAMENTOS FISCAL E DA SEGURIDADE SOCIAL
 PERÍODO DE REFERÊNCIA > DE JANEIRO A FEVEREIRO DE 2018 <

RECEITAS	PREVISÃO ATUALIZADA		RECEITAS REALIZADAS		Em Reais
	(a)	(b)	(c)	(d)	
RECEITAS (EXCETO INTRA-ORÇAMENTÁRIAS) (1)	25.000.000,00	4.413.733,45	18%	4.413.733,45	20.586.266,55
RECEITAS CORRENTES	24.046.550,00	4.262.733,45	18%	4.262.733,45	19.783.816,55
IMPOSTOS, TAXAS E CONTRIBUIÇÕES DE MELHORIA	667.500,00	155.517,37	23%	155.517,37	511.982,63
Impostos					
Taxas					
Contribuição de Melhoria	637.500,00	149.293,13	23%	149.293,13	488.206,87
RECEITA DE CONTRIBUIÇÕES	30.000,00	6.224,24	21%	6.224,24	23.775,76
Contribuições Sociais	0,00	0,00	#DIV/0!	0,00	0,00
Contribuições Econômicas	1.000,00	0,00	0%	0,00	1.000,00
Contribuições para Custeio de Iluminação Pública	0,00	0,00	#DIV/0!	0,00	0,00
Contribuições para Entidades Privadas	1.000,00	0,00	#DIV/0!	0,00	0,00
RECEITA PATRIMONIAL	175.250,00	10.917,13	6%	10.917,13	164.332,87
Exploração do Patrimônio Imobiliário	0,00	0,00	#DIV/0!	0,00	0,00
Valores Mobiliários	175.250,00	10.917,13	6%	10.917,13	164.332,87
Delegação de Serviços Públicos Mediante Concessão	0,00	0,00	#DIV/0!	0,00	0,00
Exploração de Recursos Naturais	0,00	0,00	#DIV/0!	0,00	0,00
Exploração de Patrimônio Intangível	0,00	0,00	#DIV/0!	0,00	0,00
Cessão de Direitos	0,00	0,00	#DIV/0!	0,00	0,00
Demais Receitas Patrimoniais	0,00	0,00	#DIV/0!	0,00	0,00
Outras Receitas Patrimoniais	0,00	0,00	#DIV/0!	0,00	0,00
RECEITA AGROPECUÁRIA	0,00	0,00	#DIV/0!	0,00	0,00
Outras Receitas Agropecuárias	0,00	0,00	#DIV/0!	0,00	0,00
RECEITA INDUSTRIAL	0,00	0,00	#DIV/0!	0,00	0,00
Outras Receitas Industriais	0,00	0,00	#DIV/0!	0,00	0,00
RECEITA DE SERVIÇOS	10.000,00	0,00	0%	0,00	10.000,00
Serviços Administrativos e Comerciais Gerais	0,00	0,00	#DIV/0!	0,00	0,00
Serviços Referente à Navegação e ao Transporte	0,00	0,00	#DIV/0!	0,00	0,00
Serviços e Atividades Relativas à Saúde	0,00	0,00	#DIV/0!	0,00	0,00
Serviços e Atividades Financeiras	0,00	0,00	#DIV/0!	0,00	0,00
Outros Serviços	10.000,00	0,00	0%	0,00	10.000,00
TRANSFERÊNCIAS CORRENTES	23.147.800,00	4.090.867,80	18%	4.090.867,80	19.056.932,20
Transferências da União e de suas Entidades	12.789.800,00	2.020.928,25	16%	2.020.928,25	10.768.871,75
Transferências do Estado e suas Entidades	2.858.000,00	565.968,60	20%	565.968,60	2.292.031,40
Transferências de Instituições Privadas	0,00	0,00	#DIV/0!	0,00	0,00
Transferências do Exterior	0,00	0,00	#DIV/0!	0,00	0,00
Transferências de Pessoas Físicas	0,00	0,00	#DIV/0!	0,00	0,00
Transferências de Outras Instituições Públicas	7.500.000,00	1.503.970,95	20%	1.503.970,95	5.996.029,05
Transferências de Pessoas Físicas	0,00	0,00	#DIV/0!	0,00	0,00
Transferências de Outras Instituições Públicas	0,00	0,00	#DIV/0!	0,00	0,00
Transferências Provenientes de Depósitos não Ident.	45.000,00	5.431,15	12%	5.431,15	39.568,85
OUTRAS RECEITAS CORRENTES	0,00	0,00	#DIV/0!	0,00	0,00
Multas Administrativas, Contratuais e Judiciais	45.000,00	0,00	#DIV/0!	0,00	0,00
Indenizações e Restituições	0,00	0,00	#DIV/0!	0,00	0,00
Beas, Direitos e Valores Incorporados ao Patrimônio	45.000,00	2.455,40	5%	2.455,40	42.544,60
Demais Receitas Correntes	0,00	0,00	#DIV/0!	0,00	0,00
		2.975,75	#DIV/0!	2.975,75	(2.975,75)

55000000

RECEITAS DE CAPITAL	953.450,00	151.000,00	16%	151.000,00	16%	802.450,00
OPERAÇÕES DE CRÉDITO	0,00	0,00	#DIV/0!	0,00	#DIV/0!	0,00
Operações de Crédito - Mercado Interno	0,00	0,00	#DIV/0!	0,00	#DIV/0!	0,00
Operações de Crédito - Mercado Externo	0,00	0,00	#DIV/0!	0,00	#DIV/0!	0,00
ALIENAÇÃO DE BENS	5.000,00	151.000,00	3020%	151.000,00	3020%	(146.000,00)
Alienação de Bens Móveis	5.000,00	151.000,00	3020%	151.000,00	3020%	(146.000,00)
Alienação de Bens Imóveis	0,00	0,00	#DIV/0!	0,00	#DIV/0!	0,00
AMORTIZAÇÕES DE EMPRÉSTIMOS	0,00	0,00	0%	0,00	0%	0,00
TRANSFERÊNCIAS DE CAPITAL	942.000,00	0,00	0%	0,00	0%	942.000,00
Transferências da União e de suas Entidades	452.000,00	0,00	0%	0,00	0%	452.000,00
Transferências do Estado e suas Entidades	490.000,00	0,00	0%	0,00	0%	490.000,00
Transferências de Instituições Privadas	0,00	0,00	#DIV/0!	0,00	#DIV/0!	0,00
Transferências do Exterior	0,00	0,00	#DIV/0!	0,00	#DIV/0!	0,00
Transferências de Pessoas Físicas	0,00	0,00	#DIV/0!	0,00	#DIV/0!	0,00
Transferências de Outras Instituições Públicas	0,00	0,00	#DIV/0!	0,00	#DIV/0!	0,00
Transferências de Pessoas Físicas	0,00	0,00	#DIV/0!	0,00	#DIV/0!	0,00
Transferências Provenientes de Depósitos não Ident.	0,00	0,00	#DIV/0!	0,00	#DIV/0!	0,00
OUTRAS RECEITAS DE CAPITAL	6.450,00	0,00	0%	0,00	0%	6.450,00
Integralização do Capital Social	0,00	0,00	#DIV/0!	0,00	#DIV/0!	0,00
Remuneração das Disponibilidades do Tesouro	0,00	0,00	#DIV/0!	0,00	#DIV/0!	0,00
Resgate de Títulos do Tesouro	0,00	0,00	#DIV/0!	0,00	#DIV/0!	0,00
Demais Receitas de Capital	6.450,00	0,00	0%	0,00	0%	6.450,00
RECEITAS (INTRA-ORÇAMENTÁRIAS) (II)	25.000.000,00	4.413.733,45	18%	4.413.733,45	18%	20.586.266,55
SUBTOTAL DAS RECEITAS (III) = (I + II)	25.000.000,00	4.413.733,45	18%	4.413.733,45	18%	20.586.266,55
OPERAÇÕES DE CRÉDITO / REFINANCIAMENTO (IV)	0,00	0,00	#DIV/0!	0,00	#DIV/0!	0,00
Operações de Crédito - Mercado Interno	0,00	0,00	#DIV/0!	0,00	#DIV/0!	0,00
Mobiliária	0,00	0,00	#DIV/0!	0,00	#DIV/0!	0,00
Contratual	0,00	0,00	#DIV/0!	0,00	#DIV/0!	0,00
Operações de Crédito - Mercado Externo	0,00	0,00	#DIV/0!	0,00	#DIV/0!	0,00
Mobiliária	0,00	0,00	#DIV/0!	0,00	#DIV/0!	0,00
Contratual	0,00	0,00	#DIV/0!	0,00	#DIV/0!	0,00
SUBTOTAL COM REFINANCIAMENTO (V) = (III + IV)	25.000.000,00	4.413.733,45	18%	4.413.733,45	18%	20.586.266,55
DÉFICIT (VI)	0,00	0,00	#DIV/0!	0,00	#DIV/0!	0,00
TOTAL (VII) = (V + VI)	25.000.000,00	4.413.733,45	18%	4.413.733,45	18%	20.586.266,55
SALDOS DE EXERCÍCIOS ANTERIORES	-	-	-	-	-	-
Recursos Antecipados em Exercícios Anteriores - RPTS	-	-	-	-	-	-
Superávit Financeiro Utilizado para Créditos Adicionais	-	-	-	-	-	-
Reabertura de Créditos Adicionais	-	-	-	-	-	-

Handwritten initials/signature

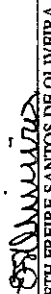
Handwritten signature


Handwritten signature

DESPESAS	DOTAÇÃO INICIAL (a)	DOTAÇÃO ATUALIZADA (b)	DESPESAS EMPENHADAS		SALDO (f-g)	DESPESAS LIQUIDADAS		SALDO (h-i)	DESPESAS PAGAS ATÉ O BIMESTRE (j)	INSCRITAS EM RESTOS A PAGAR NÃO PROCESSADOS!
			No Bimestre	Até o Bimestre (e)		No Bimestre	Até o Bimestre (i)			
DESPESAS (EXCETO INTRA-ORÇAMENTÁRIAS) (VIII)	25.000.000,00	25.000.000,00	15.055.501,92	15.055.501,92	9.944.498,08	5.763.620,62	5.763.620,62	19.236.379,38	4.978.865,41	
DESPESAS CORRENTES	23.241.240,00	22.562.100,10	13.962.211,22	13.962.211,22	8.599.888,68	5.518.367,82	5.518.367,82	17.043.732,28	4.856.517,30	
PESSOAL E ENCARGOS SOCIAIS	17.528.540,00	16.305.565,38	10.294.325,78	10.294.325,78	6.011.239,60	4.118.722,74	4.118.722,74	12.186.842,64	4.118.722,74	
JUROS E ENCARGOS DA DÍVIDA	1.000,00	1.000,00	0,00	0,00	1.000,00	0,00	0,00	1.000,00	0,00	
OUTRAS DESPESAS CORRENTES	5.711.700,00	6.255.534,72	3.667.885,44	3.667.885,44	2.587.649,28	1.399.645,08	1.399.645,08	4.855.889,64	737.794,56	
DESPESAS DE CAPITAL	1.638.527,00	2.317.666,90	1.093.290,70	1.093.290,70	1.224.376,20	245.252,80	245.252,80	2.072.414,10	122.348,11	
INVESTIMENTOS	1.029.527,00	1.718.666,90	863.290,70	863.290,70	853.376,20	201.514,69	201.514,69	1.517.152,21	78.610,00	
INVERSÕES FINANCEIRAS	78.000,00	68.000,00	0,00	0,00	68.000,00	0,00	0,00	68.000,00	0,00	
AMORTIZAÇÃO DA DÍVIDA	531.000,00	531.000,00	230.000,00	230.000,00	301.000,00	43.738,11	43.738,11	487.261,89	43.738,11	
RESERVA DE CONTINGÊNCIA	120.233,00	120.233,00	0,00	0,00	120.233,00	0,00	0,00	120.233,00	0,00	
DESPESAS (INTRA-ORÇAMENTÁRIAS) (IX)	0,00	0,00	0,00	0,00	0,00	0,00	0,00	0,00	0,00	
SUBTOTAL DAS DESPESAS (X) = (VIII + IX)	25.000.000,00	25.000.000,00	15.055.501,92	15.055.501,92	9.944.498,08	5.763.620,62	5.763.620,62	19.236.379,38	4.978.865,41	
AMORTIZAÇÃO DA DIV. / REFINANCIAMENTO (XI)	0,00	0,00	0,00	0,00	0,00	0,00	0,00	0,00	0,00	
Amortização da Dívida Interna	0,00	0,00	0,00	0,00	0,00	0,00	0,00	0,00	0,00	
Dívida Mobiliária	0,00	0,00	0,00	0,00	0,00	0,00	0,00	0,00	0,00	
Outras Dívidas	0,00	0,00	0,00	0,00	0,00	0,00	0,00	0,00	0,00	
Amortização da Dívida Externa	0,00	0,00	0,00	0,00	0,00	0,00	0,00	0,00	0,00	
Dívida Mobiliária	0,00	0,00	0,00	0,00	0,00	0,00	0,00	0,00	0,00	
Outras Dívidas	0,00	0,00	0,00	0,00	0,00	0,00	0,00	0,00	0,00	
SUBTOTAL C/ REFINANCIAMENTO (XII) = (XI + XII)	25.000.000,00	25.000.000,00	15.055.501,92	15.055.501,92	9.944.498,08	5.763.620,62	5.763.620,62	19.236.379,38	4.978.865,41	
SUPERÁVIT (XIII)	0,00	0,00	0,00	0,00	0,00	0,00	0,00	0,00	0,00	
TOTAL (XIV) = (XIII + XIV)	25.000.000,00	25.000.000,00	15.055.501,92	15.055.501,92	9.944.498,08	5.763.620,62	5.763.620,62	19.236.379,38	4.978.865,41	

Fonte: Sistema <Maquiavel>. Unidade Responsável: <GARARUB>. Emissão: <31/03/2018>.

! Essa coluna poderá ser apresentada somente no último bimestre


 ELIZABETH FREIRE SANTOS DE OLIVEIRA
 PREFEITA MUNICIPAL


 JOSÉ ILCIV DE ALVES SANTANA
 SECRETÁRIO FINANÇAS


 TATYANA DE SOUZA CRUZ
 CONTADORA CRUCE Nº 7.798


 ELISANDRA FELIX DE SANTANA
 SECRETÁRIA DE ADMINISTRAÇÃO


PREFEITURA MUNICIPAL DE GARARU - SE
RELATORIO RESUMIDO DA EXECUÇÃO ORÇAMENTÁRIA
DEMONSTRATIVO DA EXECUÇÃO DAS DESPESAS POR FUNÇÃO/SUBFUNÇÃO
ORÇAMENTOS FISCAL E DA SEGURIDADE SOCIAL
PERÍODO DE REFERÊNCIA > DE JANEIRO Á FEVEREIRO DE 2018<


FUNÇÃO/SUBFUNÇÃO	DOTAÇÃO INICIAL	DOTAÇÃO ATUALIZADA	DESPESAS EMPENHADAS			SALDO	DESPESAS LIQUIDADAS			SALDO	Em Reais
			No Bimestre	Até o Bimestre (b)	%		No Bimestre	Até o Bimestre (d)	%		
DESPESAS (EXCETO INTRA-ORÇAMENTÁRIAS) (1)	25.000.000,00	25.000.000,00	15.055.501,92	15.055.501,92	100%	5.763.620,62	5.763.620,62	100%	19.236.379,38		
LEGISLATIVA	1.000.000,00	1.000.000,00	-	-	0%	-	-	0%	1.000.000,00		
Ação Legislativa	1.000.000,00	1.000.000,00	-	-	0%	-	-	0%	1.000.000,00		
Demais Subfunções	-	-	-	-	0%	-	-	0%	-		
JUDICIÁRIA	720.000,00	727.300,50	96.408,31	96.408,31	1%	96.313,38	96.313,38	2%	630.987,12		
Ação Judiciária	720.000,00	727.300,50	96.408,31	96.408,31	1%	96.313,38	96.313,38	2%	630.987,12		
Defesa do Interesse Público no Processo Judiciário	-	-	-	-	0%	-	-	0%	-		
Demais Subfunções	-	-	-	-	0%	-	-	0%	-		
ESSENCIAL A JUSTIÇA	8.514.957,00	8.050.716,78	3.819.288,57	3.819.288,57	25%	1.033.546,08	1.033.546,08	18%	7.017.170,70		
Defesa da Ordem Jurídica	7.948.957,00	7.565.377,92	3.507.979,53	3.507.979,53	23%	916.400,39	916.400,39	16%	6.648.977,53		
Representação Judicial e Extrajudicial	360.000,00	320.704,00	206.003,54	206.003,54	1%	65.023,85	65.023,85	1%	255.680,15		
Demais Subfunções	176.000,00	121.329,36	90.000,00	90.000,00	1%	49.285,34	49.285,34	1%	72.044,02		
ADMINISTRAÇÃO	7.948.957,00	7.565.377,92	3.507.979,53	3.507.979,53	23%	916.400,39	916.400,39	16%	6.648.977,53		
Planejamento e Orçamento	360.000,00	320.704,00	206.003,54	206.003,54	1%	65.023,85	65.023,85	1%	255.680,15		
Administração Geral	176.000,00	121.329,36	90.000,00	90.000,00	1%	49.285,34	49.285,34	1%	72.044,02		
Administração Financeira	-	-	-	-	0%	-	-	0%	-		
Controle Interno	-	-	-	-	0%	-	-	0%	-		
Normatização e Fiscalização	-	-	-	-	0%	-	-	0%	-		
Tecnologia da Informação	-	-	-	-	0%	-	-	0%	-		
Ordenamento Territorial	-	-	-	-	0%	-	-	0%	-		
Formação de Recursos Humanos	16.000,00	16.000,00	-	-	0%	-	-	0%	16.000,00		
Administração de Receitas	-	-	-	-	0%	-	-	0%	-		
Administração de Concessões	14.000,00	27.305,50	15.305,50	15.305,50	0%	2.836,50	2.836,50	0%	24.469,00		
Comunicação Social	-	-	-	-	0%	-	-	0%	-		
Demais Subfunções	-	-	-	-	0%	-	-	0%	-		
DEFESA NACIONAL	14.000,00	27.305,50	15.305,50	15.305,50	0%	2.836,50	2.836,50	0%	24.469,00		
Defesa Aérea	-	-	-	-	0%	-	-	0%	-		
Defesa Naval	-	-	-	-	0%	-	-	0%	-		
Defesa Terrestre	-	-	-	-	0%	-	-	0%	-		
Demais Subfunções	-	-	-	-	0%	-	-	0%	-		
SEGURANÇA PÚBLICA	937.000,00	1.071.730,00	607.312,23	607.312,23	4%	342.530,18	342.530,18	6%	729.199,82		
Policimento	7.000,00	7.000,00	-	-	0%	-	-	0%	7.000,00		
Defesa Civil	-	-	-	-	0%	-	-	0%	-		
Informação e Inteligência	-	-	-	-	0%	-	-	0%	-		
Demais Subfunções	-	-	-	-	0%	-	-	0%	-		
RELAÇÕES EXTERIORES	93.000,00	81.000,00	370.553,04	370.553,04	2%	280.530,46	280.530,46	5%	81.000,00		
Relações Diplomáticas	837.000,00	983.730,00	236.759,19	236.759,19	2%	61.999,72	61.999,72	1%	61.999,72		
Cooperação Internacional	-	-	-	-	0%	-	-	0%	-		
Demais Subfunções	-	-	-	-	0%	-	-	0%	-		
ASSISTENCIA SOCIAL	7.000,00	7.000,00	607.312,23	607.312,23	4%	342.530,18	342.530,18	6%	729.199,82		
Assistência ao Idoso	-	-	-	-	0%	-	-	0%	-		
Assistência ao Portador de Deficiência	-	-	-	-	0%	-	-	0%	-		
Assistência à Criança e ao Adolescente	93.000,00	81.000,00	370.553,04	370.553,04	2%	280.530,46	280.530,46	5%	81.000,00		
Assistência Comunitária	837.000,00	983.730,00	236.759,19	236.759,19	2%	61.999,72	61.999,72	1%	61.999,72		
Demais Subfunções	-	-	-	-	0%	-	-	0%	-		


ENCARGOS ESPECIAIS	531.000,00	531.000,00	230.000,00	230.000,00	230.000,00	230.000,00	2%	301.000,00	43.738,11	43.738,11	1%	487.261,89
Refinanciamento da Dívida Interna							0%	-			0%	-
Refinanciamento da Dívida Externa							0%	-			0%	-
Serviço da Dívida Interna	531.000,00	531.000,00	230.000,00	230.000,00	230.000,00	230.000,00	2%	301.000,00	43.738,11	43.738,11	1%	487.261,89
Serviço da Dívida Externa							0%	-			0%	-
Transferências							0%	-			0%	-
Outros Encargos Especiais							0%	-			0%	-
Demais Subfunções							0%	-			0%	-
RESERVA DE CONTINGÊNCIA	120.233,00	120.233,00					0%	120.233,00			0%	120.233,00
DESPESAS (INTRA-ORÇAMENTÁRIAS) (II)												
TOTAL (III) = (I + II)	250.000,00	250.000,00	15.055.501,92	15.055.501,92	15.055.501,92	15.055.501,92	100%	9.344.998,08	5.703.820,65	5.703.820,65	100%	11.238.779,33

Fonte: Sistema: <Maquiavel>, Unidade Responsável: <GARARU>, Emissão: <23/03/2018>.

! Essa coluna poderá ser apresentada somente no último bimestre


 ELIZABETH FREIRE SANTOS DE OLIVEIRA
 PREFEITA MUNICIPAL


 TATYANA DE SOUZA CRUZ
 CONTADORA CRC/SE Nº 7.798



 JOSE JUCIVALDO ALVES SANTANA
 SECRETÁRIO FINANÇAS


 ELISANDRA FELIX DE SANTANA
 SECRETÁRIA DE ADMINISTRAÇÃO

PREFEITURA MUNICIPAL DE GARARU - SE
 RELATÓRIO RESUMIDO DA EXECUÇÃO ORÇAMENTÁRIA
 DEMONSTRATIVO DA RECEITA CORRENTE LÍQUIDA
 ORÇAMENTOS FISCAL E DA SEGURIDADE SOCIAL
 PERÍODO DE REFERÊNCIA > DE JANEIRO A FEVEREIRO DE 2018<

ESPECIFICAÇÃO	EVOLUÇÃO DA RECEITA REALIZADA NOS ÚLTIMOS 12 MESES												TOTAL (ÚLTIMOS 12 MESES)	PREVISÃO ATUALIZADA
	MARÇO	ABRIL	MAIO	JUNHO	JULHO	AUGOSTO	SETEMBRO	OUTUBRO	NOVEMBRO	DEZEMBRO	JANEIRO	FEVEREIRO		
RECEITAS CORRENTES (I)	1.886.201,67	1.931.555,53	2.289.108,33	1.945.300,47	1.937.586,20	1.934.649,93	2.051.859,51	2.354.270,41	1.944.611,67	2.926.219,08	2.334.059,39	2.486.485,06	25.935.819,27	27.828.200,00
Impostos, Taxas e Contribuições de Melhoria	56.685,55	41.749,61	42.469,93	51.566,99	37.071,80	37.758,73	37.060,45	44.879,76	36.647,39	121.678,84	108.407,35	67.110,02	663.691,42	667.000,00
IPTU	624,61	40,00			103,57	197,00	80,00	3.798,27	3.798,27	6.275,09	7.231,71	2.131,45	20.481,70	7.000,00
ISS	13.109,99	12.349,85	14.282,26	22.539,73	11.121,59	12.914,14	16.106,07	21.351,56	16.293,12	14.132,16	8.067,18	9.888,09	172.055,74	220.000,00
ITBI	1.600,00	6.160,00			1.920,00	1.460,00	1.300,00		5.000,00	5.000,00	9.015,00	775,17	27.230,17	36.000,00
IRRF	38.570,95	21.641,76	26.156,67	26.804,26	22.402,21	21.023,87	17.812,81	21.647,20	14.331,98	94.591,59	80.904,46	31.280,07	417.167,83	380.000,00
Outros Impostos, Taxas e Contribuições de Melhoria	2.700,00	1.558,00	1.971,00	2.225,00	1.628,00	2.163,72	1.781,00	1.801,00	2.224,02	1.480,00	3.189,00	3.035,24	25.755,98	30.000,00
Recursos de Contribuições	14.435,76	9.989,43	13.462,04	8.654,82	8.208,35	7.683,52	6.678,97	6.326,68	5.672,48	5.315,57	6.235,14	4.681,99	97.263,85	1.000,00
Recursos Patrimoniais														
Recursos Agropecuários														
Recursos Industriais														
Recursos de Serviços														
Transferências Correntes	1.713.318,47	1.879.483,78	2.228.155,07	1.884.976,66	1.877.974,68	1.867.090,28	1.996.741,34	2.299.855,37	1.895.395,54	2.794.941,21	2.215.124,22	2.417.554,60	25.094.611,22	26.939.950,00
Cota-Parte do PPM	681.574,77	821.181,72	931.488,92	858.567,99	1.108.943,44	752.026,92	631.449,31	715.612,30	736.057,37	1.316.215,76	897.687,81	1.173.558,71	10.723.965,02	11.000.000,00
Cota-Parte do ICMS	242.337,65	208.836,66	254.433,87	200.394,89	156.428,11	207.584,26	181.659,65	250.771,51	244.733,68	267.530,67	384.836,99	273.640,03	2.873.187,97	3.000.000,00
Cota-Parte do IPVA	6.039,98	5.996,43	6.473,58	8.348,08	7.525,33	12.839,69	8.909,59	11.447,58	7.324,32	7.546,00	11.904,24	16.073,74	110.448,56	130.000,00
Cota-Parte do ITR	83,76	437,30	175,77	199,84	13,59	104,75	1.174,79	4.646,34	283,06	217,87	352,67	468,97	8.158,71	5.000,00
Cota-Parte do IPI	149,92	186,66	173,34	178,03	180,37	178,03	182,72	187,40	192,09	196,77	8.691,73	506,89	10.985,95	5.000,00
Transferências de LC 87/1996	56,27	56,27	56,27	56,27	56,27	56,27	56,27	56,27	56,27	56,27	56,27	56,27	674,74	1.000,00
Transferências do FUNDEB	495.796,74	543.909,99	630.188,69	541.943,97	423.102,28	519.392,71	455.901,47	505.310,54	562.111,65	635.244,02	783.183,29	720.787,86	6.817.883,01	7.500.000,00
Outras Transferências Correntes	285.279,38	298.896,75	405.164,63	275.257,59	182.125,29	394.907,65	717.407,54	810.823,43	344.637,10	467.933,83	128.411,27	242.462,58	4.533.307,26	5.298.950,00
Outras Receitas Correntes	22.841,89	1.332,71	5.171,29	2.752,59	14.253,37	2.197,40	11.436,65	3.206,60	6.896,26	4.483,46	4.292,68	1.138,47	77.252,78	45.000,00
DEDUÇÕES (II)	186.048,39	207.306,34	238.551,86	213.322,79	165.459,31	194.520,10	164.578,88	196.490,14	197.724,06	251.946,01	258.967,50	292.843,52	2.567.958,90	2.628.200,00
Dedução do FUNDEB	186.048,39	207.306,34	238.551,86	213.322,79	165.459,31	194.520,10	164.578,88	196.490,14	197.724,06	251.946,01	258.967,50	292.843,52	2.567.958,90	2.628.200,00
TOTAL DA RECEITA (I - II)	1.699.153,28	1.724.249,19	2.050.556,47	1.731.977,68	1.772.026,89	1.740.129,83	1.887.280,63	2.157.780,27	1.746.887,61	2.674.273,07	2.075.091,89	2.187.641,55	23.367.860,37	25.000.000,00

FONTE: Sistema "Orçamec", Unidade Responsável: GARARU, Unidade: 02/03/2018.


 ELIZABETH FREIRE SANTOS DE OLIVEIRA
 PREFEITA MUNICIPAL.


 JOSÉ JUCIVALDO ALVES SANTANA
 SECRETÁRIO FINANCEIRO



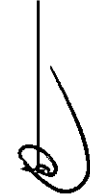


 ELISANDRA FELIX DE SANTANA
 SECRETÁRIA DE ADMINISTRAÇÃO


 TATYANA DE SOUZA CRUZ
 CONTADORIA CRISE Nº 7.798

PREFEITURA MUNICIPAL DE GARARU - SE
 RELATÓRIO RESUMIDO DA EXECUÇÃO ORÇAMENTÁRIA
DEMONSTRATIVO DAS RECEITAS E DESPESAS PREVIDENCIÁRIAS DO REGIME PRÓPRIO DE PREVIDÊNCIA DOS SERVIDORES
 ORÇAMENTO DA SEGURIDADE SOCIAL
 PERÍODO DE REFERÊNCIA > DE JANEIRO Á FEVEREIRO DE 2018<




RECEITAS	PREVISÃO INICIAL	PREVISÃO ATUALIZADA	RECEITAS REALIZADAS		Em Reais
			Até o Bimestre/ <Exercício>	Até o Bimestre/ <Exercício Anterior>	
RECEITAS CORRENTES (I)					
Receita de Contribuições dos Segurados					
Pessoal Civil					
Ativo					
Inativo					
Pensionista					
Pessoal Militar					
Ativo					
Inativo					
Militar					
Outras Receitas de Contribuições					
Receita Patrimonial					
Receitas Imobiliárias					
Receitas de Valores Mobiliários					
Outras Receitas Patrimoniais					
Receita de Serviços					
Outras Receitas Correntes					
Compensação Previdenciária do RGPS para o RPPS					
Demais Receitas Correntes					
RECEITAS DE CAPITAL (II)					
Alienação de Bens, Direitos e Ativos					
Amortização de Empréstimos					
Outras Receitas de Capital					
TOTAL DAS RECEITAS PREVIDENCIÁRIAS RPPS - (III) = (I + II)					

SEM MOVIMENTO

RECEITAS PREVIDENCIÁRIAS - RPPS	PREVISÃO INICIAL	PREVISÃO ATUALIZADA	Até o Bimestre/ <Exercício>	RECEITAS REALIZADAS Até o Bimestre/ <Exercício Anterior>
RECEITAS CORRENTES (VIII) Receita de Contribuições dos Segurados Civil Ativo Inativo Pensionista Militar Ativo Inativo Pensionista Receita de Contribuições Patronais Civil Ativo Inativo Pensionista Em Regime de Parcelamento de Débitos Receita Patrimonial Receitas Imobiliárias Receitas de Valores Mobiliários Outras Receitas Patrimoniais Receita de Serviços Outras Receitas Correntes Compensação Previdenciária do RGPS para o RPPS Demais Receitas Correntes RECEITAS DE CAPITAL (IX) Alienação de Bens, Direitos e Ativos Amortização de Empréstimos Outras Receitas de Capital RECEITAS DE CAPITAL (IX) Alienação de Bens Amortização de Empréstimos Outras Receitas de Capital				
TOTAL DAS RECEITAS PREVIDENCIÁRIAS RPPS - (X) = (VIII + IX)				

SEM MOVIMENTO

DESPESAS PREVIDENCIÁRIAS - RPPS	DOTAÇÃO INICIAL		DOTAÇÃO ATUALIZADA		DESPESAS EMPENHADAS		DESPESAS LIQUIDADAS		INSCRITAS EM RESTOS A PAGAR NÃO	
			Até o Bimestre/ <Exercício Anterior>	Até o Bimestre/ <Exercício Anterior>	Até o Bimestre/ <Exercício Anterior>	Até o Bimestre/ <Exercício Anterior>	Em <Exercício>	Em <Exercício>	Em <Exercício>	Em <Exercício Anterior>
ADMINISTRAÇÃO (XI)										
Despesas Correntes										
Despesas de Capital										
PREVIDÊNCIA (XII)										
Benefícios - Civil										
Aposentadorias										
Pensões										
Outros Benefícios Previdenciários										
Benefícios - Militar										
Reformas										
Pensões										
Outros Benefícios Previdenciários										
Outras Despesas Previdenciárias										
Compensação Previdenciária do RPPS para o RGPS										
Demais Despesas Previdenciárias										
TOTAL DAS DESPESAS PREVIDENCIÁRIAS (XII) = (XI + XII)										
RESULTADO PREVIDENCIÁRIO (XIV) = (X - XII)										


SEM MOVIMENTO


APORTES REALIZADOS

APORTES DE RECURSOS PARA O PLANO FINANCEIRO DO RPPS


Recursos para Cobertura de Insuficiências Financeiras
 Recursos para Formação de Reserva

FONTE: Sistema: <Maquiavel>, Unidade Responsável: <GARARU>, Emissão: <23/03/2018>


 ELIZABETH FREIRE SANTOS DE OLIVEIRA
 PREFEITA MUNICIPAL


 JOSÉ JUCIVALDO ALVES SANTANA
 SECRETARIO FINANÇAS


 TATYANA DE SOUZA CRUZ
 CONTADORA CRC/SE Nº 7.798


 ELISANDRA FELIX DE SANTANA
 SECRETARIA DE ADMINISTRAÇÃO

PREFETURA MUNICIPAL DE GARARU - SE
 RELATORIO RESUMIDO DA EXECUÇÃO ORÇAMENTÁRIA
DEMONSTRATIVO DO RESULTADO PRIMÁRIO E NOMINAL
 ORÇAMENTOS FISCAL E DA SEGURIDADE SOCIAL
 PERÍODO DE REFERÊNCIA > DE JANEIRO A FEVEREIRO DE 2018<

RREO - ANEXO 6 (LRF, art 53, inciso III)

Em reais

RECEITAS PRIMÁRIAS	PREVISÃO ATUALIZADA	RECEITAS REALIZADAS Até o Bimestre
RECEITAS CORRENTES (I)	24.503.550,00	3.984.156,48
Recargas Tributárias	667.500,00	155.517,37
IPTU	7.500,00	2.616,00
ISS	220.000,00	17.955,27
ITBI	30.000,00	9.790,17
IRRF	380.000,00	118.931,69
Outras Receitas Tributárias	30.000,00	6.224,24
Recargas de Contribuições	1.000,00	0,00
Recargas Previdenciárias	1.000,00	0,00
Outras Receitas de Contribuições	175.250,00	5.874,61
Recarga Patrimonial	175.250,00	5.874,61
Outras Recarga Patrimonial		
Aplicações Financeiras (II)		
Transferências Correntes	23.614.800,00	3.818.888,81
Transferências Correntes	8.800.000,00	1.656.997,27
Cota-Parte do FPM	-300.000,00	526.781,63
Cota-Parte do ICMS	104.000,00	22.399,68
Cota-Parte do IPVA	5.000,00	821,64
Cota-Parte ITR	800,00	89,64
Transferência da LC 87/96		
Transferência da LC 61/89	7.500.000,00	1.503.970,95
Transferência do FUNDEB	7.505.000,00	107.828,00
Outras Transferências Correntes	45.000,00	3.875,69
Demais Receitas Correntes	0,00	0,00
Outras Receitas Financeiras (III)	45.000,00	3.875,69
Receitas Correntes Restantes		
RECEITAS PRIMÁRIAS CORRENTES (IV) = (I-II-III)	24.503.550,00	3.984.156,48
RECEITAS DE CAPITAL (V)	501.450,00	302.000,00
Operações de Crédito (VI)		
Amortização de Empréstimos (VII)		
Alienação de Bens	5.000,00	151.000,00
Receitas de Alienação de Investimentos Temporários (VIII)	5.000,00	151.000,00
Receita de Alienação de Investimentos Permanentes (IX)		
Outras Alienações de Bens		
Transferências de Capital	490.000,00	0,00
Convênios	490.000,00	0,00
Outras Transferências de Capital	0,00	0,00
Outras Receitas de Capital	6.450,00	0,00
Outras Receitas de Capital Não Primárias (X)		
Outras Receitas de Capital Primária	6.450,00	0,00
RECEITAS PRIMÁRIAS DE CAPITAL (XI) = (V-VI-VII-IX-X)	496.450,00	151.000,00
RECEITA PRIMÁRIA TOTAL (XII) = (IV+XI)	25.000.000,00	4.135.156,48

Anexo 6 - Primário e Nominal

DESPESAS PRIMÁRIAS	DOTAÇÃO ATUALIZADA	ATE O BIMESTRE				RESTOS A PAGAR NÃO PROCESSADOS	
		DESPESAS EMPENHADAS	DESPESAS LIQUIDADAS	DESPESAS PAGAS (a)	RESTOS A PAGAR PROCESSADOS PAGOS (b)	LIQUIDADOS	PAGOS (c)
DESPESAS CORRENTES (XIII)	22.562.100,10	13.962.211,22	5.518.367,82	4.856.517,30	-	-	
Pessoal e Encargos Sociais	16.305.565,38	10.294.325,78	4.118.722,74	4.118.722,74	-	-	
Juros e Encargos da Dívida (XIV)	1.000,00	-	-	-	-	-	
Outras Despesas Correntes	6.255.534,72	3.667.885,44	1.399.645,08	737.794,56	-	-	
DESPESAS PRIMÁRIAS CORRENTES (XV) = (XIII - XIV)	22.561.100,10	13.962.211,22	5.518.367,82	4.856.517,30	-	-	
DESPESAS DE CAPITAL (XVI)	2.317.666,90	1.093.290,70	245.252,80	122.348,11	-	-	
Investimentos	1.718.666,90	863.290,70	201.514,69	78.610,00	-	-	
Inversões Financeiras	68.000,00	-	-	-	-	-	
Concessão de Empréstimos e Financiamentos (XVII)	-	-	-	-	-	-	
Aquisição de Título de Capital já Integralizado (XVIII)	-	-	-	-	-	-	
Aquisição de Título de Crédito (XIX)	-	-	-	-	-	-	
Demais Inversões Financeiras	68.000,00	-	-	-	-	-	
Amortização da Dívida (XX)	531.000,00	230.000,00	43.738,11	43.738,11	-	-	
DESPESAS PRIMÁRIAS DE CAPITAL (XXI)=(XVI-XVII-XVIII-XIX-XX)	1.786.666,90	863.290,70	201.514,69	78.610,00	-	-	
RESERVA DE CONTINGÊNCIA (XXII)	120.233,00	-	-	-	-	-	
DESPESA PRIMÁRIA TOTAL (XXIII)=(XV+XXI+XXII)	24.468.000,00	14.825.501,92	5.719.882,51	4.935.127,30	-	-	
RESULTADO PRIMÁRIO (XXIV) = (XIII)-(XXIII)+(XXII)+(XXIIIc)				-799.970,82			
META FISCAL PARA O RESULTADO PRIMÁRIO					VALOR CORRENTE	393.129,00	
Meta fixada no Anexo de Metas Fiscais da LDO para o exercício de referência							
JUROS NOMINAIS					VALOR INCORRIDO	-	
JUROS E ENCARGOS ATIVOS (XXV)						-	
JUROS E ENCARGOS PASSIVOS (XXVI)						-	
RESULTADO NOMINAL - Acima da Linha (XXVII)=(XXIV)+(XXV)-(XXVI)						799.970,82	
META FISCAL PARA O RESULTADO NOMINAL					VALOR CORRENTE	500.000,00	
Meta fixada no Anexo de Metas Fiscais da LDO para o exercício de referência							
ABAIXO DA LINHA							
CÁLCULO DO RESULTADO NOMINAL				SALDO			
Em 31/Dez/Exercício Anterior >				Até o <Bimestre>			
(a)				(b)			
DÍVIDA CONSOLIDADA (XXVIII)				5.605.973,70		5.605.973,70	
DEDUÇÕES (XXIX)				3.222.889,11		2.634.630,72	
Disponibilidade de Caixa				3.208.518,13		2.620.045,93	
Disponibilidade de Caixa Bruta				3.208.518,13		2.620.045,93	
(-) Restos a Pagar Processados (XXX)				-		-	
Demais Haveres Financeiros				14.370,98		14.584,79	
DÍVIDA CONSOLIDADA LÍQUIDA (XXXI) = (XXVIII - XXIX)				2.383.084,59		2.971.342,98	
RESULTADO NOMINAL - Abaixo da Linha (XXXII) = (XXXI) - (XXXIb)				-588.258,39		-	

ESOLIMES


[Assinatura]

[Assinatura]

	Até o <Bimestre>
AJUSTE METODOLÓGICO VARIACÃO SALDO RPP = (XXXIII) = (XXXa - XXXb) RECEITA DE ALIENAÇÃO DE INVESTIMENTOS PERMANENTES (IX) PASSIVOS RECONHECIDOS NA DC (XXXIV) OUTROS AJUSTES (XXXV)	588.258,39
RESULTADO NOMINAL AJUSTADO - Abaixo da Linha (XXXVI) = (XXXII - IX + XXXIV + XXXV)	588.258,39
RESULTADO PRIMÁRIO - Abaixo da Linha (XXXVII) = XXXVI - (XXV - XXVI)	588.258,39

	PREVISÃO ORÇAMENTÁRIA
SALDO DE EXERCÍCIOS ANTERIORES	
Recursos Arrecadados em Exercícios Anteriores - RPPS	
Superávit Financeiro Utilizado para Abertura e Reabertura de Créditos Adicionais	
RESERVA ORÇAMENTÁRIA DO RPPS	

PONTE: Sistema: <Maquiavel>. Unidade Responsável: <GARARU>. Emissão: <2/03/2018>.


 ELIZABETH FREIRE SANTOS DE OLIVEIRA
 PREFEITA MUNICIPAL


 JOSÉ JUCIVALDO ALVES SANTANA
 SECRETÁRIO FINANÇAS

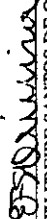

 ELISANDRA FÉLIX DE SANTANA
 SECRETÁRIA DE ADMINISTRAÇÃO


 TATYANA DE SOUZA CRUZ
 CONTADORA CRC/SE Nº 7.798


PREFEITURA MUNICIPAL DE GARARUJ - SE
RELATÓRIO RESUMIDO DA EXECUÇÃO ORÇAMENTÁRIA
DEMONSTRATIVO DOS RESTOS A PAGAR POR PODER E ÓRGÃO
ORÇAMENTOS FISCAL E DA SEGURIDADE SOCIAL
PERÍODO DE REFERÊNCIA > DE JANEIRO Á FEVEREIRO DE 2018<

PODER/ÓRGÃO	RESTOS A PAGAR PROCESSADOS E NÃO PROCESSADOS LIQUIDADOS EM EXERCÍCIOS ANTERIORES						RESTOS A PAGAR NÃO PROCESSADOS						Em Reais	
	Inscritos			Saldo a pagar	Cancelados	Pagos	Liquidados	Pagos	Cancelados	Saldo	Saldo Total			
	Em Exercícios Anteriores	Em 31 de dezembro de <Exercício Anterior>	(a)									(b)		(c)
RESTOS A PAGAR (EXCETO INTRA-ORÇAMENTÁRIOS) (I)	969.673,61	350.854,98	57.274,40	1.263.254,19	-	57.274,40	-	189.978,91	-	-	123.933,27	-	440.013,86	1.703.268,05
PODER EXECUTIVO	969.673,61	350.854,98	57.274,40	1.263.254,19	-	57.274,40	-	189.978,91	-	-	123.933,27	-	440.013,86	1.703.268,05
RESTOS A PAGAR (INTRA-ORÇAMENTÁRIOS) (II)														
TOTAL (III) = (I + II)	969.673,61	350.854,98	57.274,40	1.263.254,19	-	57.274,40	-	189.978,91	-	-	123.933,27	-	440.013,86	1.703.268,05

FONTE: Sistema <Maquiavel>, Unidade Responsável: <GARARUJ>, Emissor: <31/03/2018>.


ELIZABETH FREIRE SANTOS DE OLIVEIRA
PREFEITA MUNICIPAL


JOSÉ JUVALVO ALVES SANTANA
SECRETÁRIO FINANÇAS


ELISANDRA FELIX DE SANTANA
SECRETÁRIA DE ADMINISTRAÇÃO


TATYANA DE SOUZA CRUZ
CONTADORA CRC/SE Nº 7.798

PREFEITURA MUNICIPAL DE GARARU - SE
 RELATORIO RESUMIDO DA EXECUÇÃO ORÇAMENTÁRIA
 DEMONSTRATIVO DAS RECEITAS E DESPESAS COM MANUTENÇÃO E DESENVOLVIMENTO DO ENSINO - MDE
 ORÇAMENTOS FISCAL E DA SEGURIDADE SOCIAL
 PERÍODO DE REFERÊNCIA > DE JANEIRO Á FEVEREIRO DE 2018<

RRREO - ANEXO 8 (LDB, art. 72)

R\$ 1,00

RECEITA RESULTANTE DE IMPOSTOS (caput do art. 212 da Constituição)	RECEITAS DO ENSINO		RECEITAS REALIZADAS	
	PREVISÃO INICIAL	PREVISÃO ATUALIZADA (a)	Até o Bimestre (b)	% (c) = (b/a)x100
1- RECEITA DE IMPOSTOS				
1.1- Receita Resultante do Imposto sobre a Propriedade Predial e Territorial Urbana - IPTU	637.500,00	637.500,00	149.293,13	23,42%
1.1.1- IPTU	7.500,00	7.500,00	2.616,00	34,88%
1.1.2- Multas, Juros de Mora, Dívida Ativa e Outros Encargos do IPTU	7.000,00	7.000,00	0,00	0,00%
1.2- Receita Resultante do Imposto sobre Transmissão Inter Vivos - ITBI	500,00	500,00	2.616,00	523,20%
1.2.1- ITBI	30.000,00	30.000,00	9.790,17	32,63%
1.2.2- Multas, Juros de Mora, Dívida Ativa e Outros Encargos do ITBI	30.000,00	30.000,00	9.790,17	32,63%
1.3- Receita Resultante do Imposto sobre Serviços de Qualquer Natureza - ISS	0,00	0,00	0,00	#DIV/0!
1.3.1- ISS	220.000,00	220.000,00	17.955,27	8,16%
1.3.2- Multas, Juros de Mora, Dívida Ativa e Outros Encargos do ISS	220.000,00	220.000,00	17.955,27	8,16%
1.4- Receita Resultante do Imposto de Renda Retido na Fonte - IRRF	0,00	0,00	0,00	#DIV/0!
1.4.1- IRRF	380.000,00	380.000,00	118.931,69	31,30%
1.5- Receita Resultante do Imposto Territorial Rural - ITR	380.000,00	380.000,00	118.931,69	31,30%
1.5.1- ITR	0,00	0,00	0,00	#DIV/0!
1.5.2- Multas, Juros de Mora, Dívida Ativa e Outros Encargos do ITR	0,00	0,00	0,00	#DIV/0!
2- RECEITA DE TRANSFERÊNCIAS CONSTITUCIONAIS E LEGAIS	15.001.000,00	15.001.000,00	2.759.142,09	18,39%
2.1- Cota-Parte FPM	11.000.000,00	11.000.000,00	2.071.246,52	18,83%
2.1.1- Cota-Parte FPM - 1%	860.000,00	860.000,00	0,00	0,00%
2.2- Cota-Parte ICMS	3.000.000,00	3.000.000,00	658.477,02	21,95%
2.3- ICMS-Desoneração - L.C. nº87/1996	1.000,00	1.000,00	112,04	11,20%
2.4- Cota-Parte IPE-Exportação	5.000,00	5.000,00	506,89	10,14%
2.5- Cota-Parte ITR	5.000,00	5.000,00	821,64	16,43%
2.6- Cota-Parte IPVA	130.000,00	130.000,00	27.977,98	21,52%
3- TOTAL DA RECEITA DE IMPOSTOS (1 + 2)	15.638.500,00	15.638.500,00	2.908.435,22	18,60%
RECEITAS ADICIONAIS PARA FINANCIAMENTO DO ENSINO				
1- RECEITA DA APLICAÇÃO FINANCEIRA DE OUTROS RECURSOS DE IMPOSTOS VINCULADOS AO ENSINO				
2- RECEITA DE TRANSFERÊNCIAS DO FNDE				
5.1- Transferências do Salário-Educação	0,00	0,00	0,00	#DIV/0!
5.2- Transferências Diretas - PDDE	755.000,00	755.000,00	60.248,78	7,98%
5.3- Transferências Diretas - PNAE	300.000,00	300.000,00	60.248,78	20,08%
5.4- Transferências Diretas - PNATE	5.000,00	5.000,00	0,00	0,00%
5.5- Outras Transferências do FNDE	150.000,00	150.000,00	0,00	0,00%
5.6- Aplicação Financeira dos Recursos do FNDE	250.000,00	250.000,00	0,00	0,00%
3- RECEITA DE TRANSFERÊNCIAS DE CONVÊNIOS				
6.1- Transferências de Convênios	50.000,00	50.000,00	0,00	#DIV/0!
6.2- Aplicação Financeira dos Recursos de Convênios	240.000,00	240.000,00	0,00	0,00%
4- RECEITA DE OPERAÇÕES DE CRÉDITO				
5- OUTRAS RECEITAS PARA FINANCIAMENTO DO ENSINO				
6.1- Transferências de Convênios	0,00	0,00	0,00	#DIV/0!
6.2- Aplicação Financeira dos Recursos de Convênios	0,00	0,00	0,00	0,00%
6- TOTAL DAS RECEITAS ADICIONAIS PARA FINANCIAMENTO DO ENSINO	995.000,00	995.000,00	60.248,78	6,06%

FUNDEB

RECEITAS DO FUNDEB	PREVISÃO INICIAL	PREVISÃO ATUALIZADA	RECEITAS REALIZADAS	
			Até o Bimestre (b)	% (c) = (b/a)x100
10- RECEITAS DESTINADAS AO FUNDEB	2.828.200,00	2.828.200,00	551.828,42	19,51%
10.1- Cota-Parte FPM Destinada ao FUNDEB - (20% de 2.1)	2.200.000,00	2.200.000,00	414.249,30	18,83%
10.2- Cota-Parte ICMS Destinada ao FUNDEB - (20% de 2.2)	600.000,00	600.000,00	131.695,40	21,95%
10.3- ICMS-Desoneração Destinada ao FUNDEB - (20% de 2.3)	200,00	200,00	22,41	11,20%
10.4- Cota-Parte IPI-Exportação Destinada ao FUNDEB - (20% de 2.4)	1.000,00	1.000,00	101,38	10,14%
10.5- Cota-Parte ITR ou ITR Arrecaçado Destinados ao FUNDEB - (20% de (1.5 - 1.5.5) + 2.5)	1.000,00	1.000,00	164,33	16,43%
10.6- Cota-Parte IPVA Destinada ao FUNDEB - (20% de 2.6)	26.000,00	26.000,00	5.595,60	21,52%
11- RECEITAS RECEBIDAS DO FUNDEB	7.500.000,00	7.500.113,18	1.504.084,13	20,05%
11.1- Transferências de Recursos do FUNDEB	7.500.000,00	7.500.000,00	1.503.970,95	20,05%
11.2- Complementação da União ao FUNDEB	0,00	0,00	0,00	#DIV/0!
11.3- Receita de Aplicação Financeira dos Recursos do FUNDEB	0,00	113,18	113,18	100,00%
12- RESULTADO LÍQUIDO DAS TRANSFERÊNCIAS DO FUNDEB (11.1 - 10)	4.671.800,00	4.671.913,18	952.255,71	20,38%

13- PAGAMENTO DOS PROFISSIONAIS DO MAGISTÉRIO

DESPESAS DO FUNDEB	DOTAÇÃO INICIAL	DOTAÇÃO ATUALIZADA	DESPESAS EMPENHADA		DESPESAS LIQUIDADAS		INSCRITAS EM RESTOS A PAGAR NÃO PROCESSADO
			Até o Bimestre (e)	% (f) = (e/d)	Até o Bimestre (g)	% (h) = (g/d)	
13.1- Com Educação Infantil	6.394.000,00	5.579.156,00	4.233.075,71	75,87%	1.841.457,53	33,01%	-
13.2- Com Ensino Fundamental	12.000,00	12.000,00	-	0,00%	-	0,00%	-
14- OUTRAS DESPESAS	6.382.000,00	5.567.156,00	4.233.075,71	76,04%	1.841.457,53	33,08%	-
14.1- Com Educação Infantil	1.126.000,00	1.384.670,64	782.773,12	56,53%	315.455,32	22,78%	-
14.2- Com Ensino Fundamental	12.000,00	12.000,00	-	0,00%	-	0,00%	-
14.2- Com Ensino Fundamental	1.114.000,00	1.372.670,64	782.773,12	57,03%	315.455,32	22,98%	-
15- TOTAL DAS DESPESAS DO FUNDEB (13 + 14)	7.520.000,00	6.963.826,64	5.015.848,83	132,40%	2.156.912,85	55,79%	-

16- RESTOS A PAGAR INSCRITOS NO EXERCÍCIO SEM DISPONIBILIDADE FINANCEIRA DE RECURSOS DO FUNDEB

DEDUÇÕES PARA FINS DE LIMITE DO FUNDEB	VALOR
16.1- FUNDEB 60%	-
16.2- FUNDEB 40%	-

17 - DESPESAS CUSTEADAS COM O SUPERÁVIT FINANCEIRO, DO EXERCÍCIO ANTERIOR, DO FUNDEB

INDICADORES DO FUNDEB	VALOR
17.1 - FUNDEB 60%	-
17.2 - FUNDEB 40%	-

18- TOTAL DAS DEDUÇÕES CONSIDERADAS PARA FINS DE LIMITE DO FUNDEB (16 + 17)

INDICADORES DO FUNDEB	VALOR
18- TOTAL DAS DESPESAS DO FUNDEB PARA FINS DE LIMITE (15 - 18)	2.156.912,85

19-1- MÍNIMO DE 60% DO FUNDEB NA REMUNERAÇÃO DO MAGISTÉRIO¹ ((13 - (16.1+17.1))/11)*100

19.1- MÍNIMO DE 60% DO FUNDEB NA REMUNERAÇÃO DO MAGISTÉRIO ¹ ((13 - (16.1+17.1))/11)*100	122,43%
---	---------

19.2- MÁXIMO DE 40% EM DESPESAS COM MDE, QUE NÃO REMUNERAÇÃO DO MAGISTÉRIO¹ ((14-(16.2+17.2))/11)*100

19.2- MÁXIMO DE 40% EM DESPESAS COM MDE, QUE NÃO REMUNERAÇÃO DO MAGISTÉRIO ¹ ((14-(16.2+17.2))/11)*100	20,97%
---	--------

19.3- MÁXIMO DE 5% NÃO APLICADO NO EXERCÍCIO (100-(19.1+19.2))%

19.3- MÁXIMO DE 5% NÃO APLICADO NO EXERCÍCIO (100-(19.1+19.2))%	98,57%
---	--------

20 - RECURSOS RECEBIDOS DO FUNDEB EM <EXERCÍCIO ANTERIOR> QUE NÃO FORAM UTILIZADOS

20 - RECURSOS RECEBIDOS DO FUNDEB EM <EXERCÍCIO ANTERIOR> QUE NÃO FORAM UTILIZADOS	85,78
--	-------

21 - DESPESAS CUSTEADAS COM O SALDO DO ITEM 20 ATÉ O 1º TRIMESTRE DE <EXERCÍCIO >²

21 - DESPESAS CUSTEADAS COM O SALDO DO ITEM 20 ATÉ O 1º TRIMESTRE DE <EXERCÍCIO > ²	-
--	---

Handwritten signature and initials

MANUTENÇÃO E DESENVOLVIMENTO DO ENSINO - DESPESAS CUSTEADAS COM A RECEITA RESULTANTE DE IMPOSTOS E RECURSOS DO FUNDEB




DESPESAS COM AÇÕES TÍPICAS DE MDE	DOTAÇÃO INICIAL	DOTAÇÃO ATUALIZADA (d)	DESPESAS EMPENHADAS		DESPESAS LIQUIDADAS		INSCRITAS EM RESTOS A PAGAR NÃO PROCESSADO
			Até o Bimestre (e)	F=(e/d)*100 %	Até o Bimestre (g)	h=(g/d)*100 %	
22 - EDUCAÇÃO INFANTIL							
22.1 - Creche	12.000,00	12.000,00	0,00	0%	0,00	0%	0,00
22.1.1 - Despesa Custeada com Recurso do FUNDEB	12.000,00	12.000,00	0,00	0%	0,00	0%	0,00
22.1.2 - Despesa Custeada com Outros Recursos de Impostos	12.000,00	12.000,00	0,00	0%	0,00	0%	0,00
22.2 - Pré-escola	0,00	0,00	0,00	#DIV/0!	0,00	#DIV/0!	0,00
22.2.1 - Despesa Custeada com Recurso do FUNDEB	0,00	0,00	0,00	#DIV/0!	0,00	#DIV/0!	0,00
22.2.2 - Despesa Custeada com Outros Recursos de Impostos	0,00	0,00	0,00	#DIV/0!	0,00	#DIV/0!	0,00
23 - ENSINO FUNDAMENTAL							
23.1 - Despesas Custeadas com Recursos do FUNDEB	7.619.810,00	6.501.923,46	4.795.109,93	74%	1.977.067,48	30%	0,00
23.2 - Despesas Custeadas com Outros Recursos de Impostos	6.382.000,00	5.567.156,00	4.233.075,71	76%	1.841.457,53	33%	0,00
	1.237.810,00	934.767,46	562.034,22	60%	135.609,95	15%	0,00
24 - ENSINO MÉDIO	0,00	0,00	0,00	#DIV/0!	0,00	#DIV/0!	0,00
25 - ENSINO SUPERIOR	0,00	0,00	0,00	#DIV/0!	0,00	#DIV/0!	0,00
26 - ENSINO PROFISSIONAL NÃO INTEGRADO AO ENSINO REGULAR	0,00	0,00	0,00	#DIV/0!	0,00	#DIV/0!	0,00
27 - OUTRAS	0,00	0,00	0,00	#DIV/0!	0,00	#DIV/0!	0,00
28 - TOTAL DAS DESPESAS COM AÇÕES TÍPICAS DE MDE	7.631.810,00	6.513.923,46	4.795.109,93	74%	1.977.067,48	30%	0,00

DEDUÇÕES CONSIDERADAS PARA FINS DE LIMITE CONSTITUCIONAL

	VALOR
29 - RESULTADO LÍQUIDO DAS TRANSFERÊNCIAS DO FUNDEB	551.828,42
30 - DESPESAS CUSTEADAS COM A COMPLEMENTAÇÃO DO FUNDEB NO EXERCÍCIO	-
32 - DESPESAS CUSTEADAS COM O SUPERÁVIT FINANCEIRO, DO EXERCÍCIO ANTERIOR, DO FUNDEB	-
33 - DESPESAS CUSTEADAS COM O SUPERÁVIT FINANCEIRO, DO EXERCÍCIO ANTERIOR, DE OUTROS RECURSOS DE IMPOSTOS	-
34 - RESTOS A PAGAR INSCRITOS NO EXERCÍCIO SEM DISPONIBILIDADE FINANCEIRA DE RECURSOS DE IMPOSTOS VINCULADOS AO ENSINO*	-
35 - CANCELAMENTO, NO EXERCÍCIO, DE RESTOS A PAGAR INSCRITOS COM DISPONIBILIDADE FINANCEIRA DE RECURSOS DE IMPOSTOS VINCULADOS AO ENSINO = (45J)	-
36 - TOTAL DAS DEDUÇÕES CONSIDERADAS PARA FINS DE LIMITE CONSTITUCIONAL (29 + 30 + 31 + 32 + 33 + 34 + 35)	551.828,42
37 - TOTAL DAS DESPESAS PARA FINS DE LIMITE ((22 + 23) + (36))	687.438,37
38 - PERCENTUAL DE APLICAÇÃO EM SOBRE A RECEITA LÍQUIDA DE IMPOSTOS (37) / (3) * 100 % - LIMITE CONSTITUCIONAL 25%	23,64%

OUTRAS INFORMAÇÕES PARA CONTROLE

OUTRAS DESPESAS CUSTEADAS COM RECEITAS ADICIONAIS PARA FINANCIAMENTO DO ENSINO	DOTAÇÃO INICIAL	DOTAÇÃO ATUALIZADA (d)	DESPESAS EMPENHADAS		DESPESAS LIQUIDADAS		INSCRITAS EM RESTOS A PAGAR NÃO PROCESSADO
			Até o Bimestre (e)	F=(e/d)*100 %	Até o Bimestre (g)	h=(g/d)*100 %	
39 - DESPESAS CUSTEADAS COM A APLICAÇÃO FINANCEIRA DE OUTROS RECURSOS DE IMPOSTOS VINCULADOS AO ENSINO	0,00	0,00	0,00	#DIV/0!	0,00	#DIV/0!	0,00
40 - DESPESAS CUSTEADAS COM A CONTRIBUIÇÃO SOCIAL DO SALÁRIO-EDUCAÇÃO	300.000,00	335.000,00	202.325,86	60%	120.503,44	35,97%	0,00
41 - DESPESAS CUSTEADAS COM OPERAÇÕES DE CRÉDITO	0,00	0,00	0,00	#DIV/0!	0,00	#DIV/0!	0,00
42 - DESPESAS CUSTEADAS COM OUTRAS RECEITAS PARA FINANCIAMENTO DO ENSINO	11.261.760,00	10.703.856,92	4.845.726,55	45%	1.422.865,05	13,29%	0,00
43 - TOTAL DAS OUTRAS DESPESAS CUSTEADAS COM RECEITAS ADICIONAIS PARA FINANCIAMENTO DO ENSINO (39 + 40 + 41 + 42)	11.561.760,00	11.038.856,92	5.048.052,41	46%	1.543.368,49	13,98%	0,00
44 - TOTAL GERAL DAS DESPESAS COM EDUCAÇÃO (28+43)	19.193.570,00	17.552.780,38	9.843.162,34	119,34%	3.520.435,97	44,33%	0,00


 ESTUARIN



RESTOS A PAGAR INSCRITOS COM DISPONIBILIDADE FINANCEIRA DE RECURSOS DE IMPOSTOS VINCULADOS AO ENSINO	SALDO ATÉ O BIMESTRE	CANCELADO EM <EXERCÍCIO>
15 - RESTOS A PAGAR DE DESPESAS COM MDE		
45.1 - Executadas com Recursos Vinculados ao Ensino	0,00	0,00
45.2 - Executadas com Recursos do FUNDEB	0,00	0,00
CONTROLE DA DISPONIBILIDADE FINANCEIRA		
16- SALDO FINANCEIRO EM 31 DE DEZEMBRO DE <EXERCÍCIO ANTERIOR>	FUNDEB	SALÁRIO EDUCAÇÃO
17- (+) INGRESSO DE RECURSOS ATÉ O BIMESTRE	310.225,70	84.635,83
18- (-) PAGAMENTOS EFETUADOS ATÉ O BIMESTRE	1.615.558,51	60.909,54
48.1 - Orçamento do Exercício	1.817.120,53	75.978,82
48.2 - Restos a Pagar	1.817.120,53	75.978,82
19- (+) RECEITA DE APLICAÇÃO FINANCEIRA DOS RECURSOS ATÉ O BIMESTRE	0,00	0,00
20- (=) DISPONIBILIDADE FINANCEIRA ATÉ O BIMESTRE	113,18	6,27
21 - (+) Ajustes	108.776,86	69.572,82
51.1 - Retenções	0,00	0,00
51.2 - Conciliação Bancária	0,00	0,00
22 - (=) SALDO FINANCEIRO CONCILIADO	108.776,86	69.572,82

Fonte: Sistema: <Maquiável>, Unidade Responsável: <GARARU>, Emissão: <23/03/2018>.

Limites mínimos anuais a serem cumpridos no encerramento do exercício.

Art. 21, § 2º, Lei 11.494/2007: "Até 5% dos recursos recebidos à conta dos Fundos, inclusive relativos à complementação da União recebidos nos termos do § 1º do art. 6º desta Lei, poderão ser utilizados no 1º trimestre do exercício imediatamente subsequente,

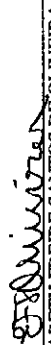
Caput do artigo 212 da CF/1988

Os valores referentes à parcela dos Restos a Pagar inscritos sem disponibilidade financeira vinculada à educação deverão ser informados somente no RREO do último bimestre do exercício.

Limites mínimos anuais a serem cumpridos no encerramento do exercício, no âmbito de atuação prioritária, conforme LDB, art. 11, V.


⁹ Nos cinco primeiros bimestres do exercício o acompanhamento poderá ser feito com base na despesa empenhada ou na despesa liquidada. No último bimestre do exercício, o valor deverá corresponder ao total da despesa empenhada.

Essa coluna poderá ser apresentada somente no último bimestre


ELIZABETH FREIRE SANTOS DE OLIVEIRA
PREFEITA MUNICIPAL


TATYANA DE SOUZA CRUZ
CONTADORA CRCISE Nº 7.798


JOSE JUCIVALDO ALVES SANTANA
SECRETÁRIO FINANÇAS


ELISANDRA FELIX DE SANTANA
SECRETARIA DE ADMINISTRAÇÃO

PREFEITURA MUNICIPAL DE GARARU - SE
RELATÓRIO RESUMIDO DA EXECUÇÃO ORÇAMENTÁRIA
DEMONSTRATIVO DAS RECEITAS DE OPERAÇÕES DE CRÉDITO E DESPESAS DE CAPITAL
ORÇAMENTOS FISCAL E DA SEGURIDADE SOCIAL
PERÍODO DE REFERÊNCIA > DE JANEIRO Á FEVEREIRO DE 2018<>

RECEITAS	PREVISÃO ATUALIZADA (a)	RECEITAS REALIZADAS Até o bimestre (b)			Em Reais	
		RECEITAS DE OPERAÇÕES DE CRÉDITO (I)	DESPESAS EMPENHADAS	DESPESAS LIQUIDADAS	DESPESAS INSCRITAS EM RESTOS A PAGAR NÃO PROCESSADOS	SALDO NÃO REALIZADO (c) = (a - b)
SEM MOVIMENTO						
DESPESAS DE CAPITAL						
(-) Incentivos Fiscais a Contribuinte						
(-) Incentivos Fiscais a Contribuinte por Instituições Financeiras						
DESPESA DE CAPITAL LIQUIDA (II)						

FONTE: Sistema: <Maquiavel>, Unidade Responsável: <GARARU>, Emissão: <23/03/2018>.

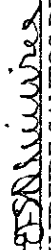
Notas:

1 < Operações de Crédito descritas na CF, art. 167, inciso III>

2 Durante o exercício, somente as despesas liquidadas são consideradas executadas. No encerramento do exercício, as despesas não liquidadas inscritas em restos a

a) Despesas liquidadas, consideradas aquelas em que houve a entrega do material ou serviço, nos termos do art. 63 da Lei 4.320/64;

b) Despesas empenhadas, mas não liquidadas, inscritas em Restos a Pagar não-processados, consideradas liquidadas no encerramento do exercício, por força do art.35, inciso II da Lei 4.320/64.


ELIZABETH FREIRE SANTOS DE OLIVEIRA
PREFEITA MUNICIPAL


JOSE JUCIVALDO ALVES SANTANA
SECRETÁRIO FINANÇAS


TATYANA DE SOUZA CRUZ
CONTADORA CRC/SE Nº 7.798



ELISANDRA FELIX DE SANTANA
SECRETÁRIA DE ADMINISTRAÇÃO


PREFEITURA MUNICIPAL DE GARARU - SE
 RELATÓRIO RESUMIDO DA EXECUÇÃO ORÇAMENTÁRIA
DEMONSTRATIVO DA PROJEÇÃO ATUARIAL DO REGIME PRÓPRIO DE PREVIDÊNCIA DOS SERVIDORES
 ORÇAMENTO DA SEGURIDADE SOCIAL
 PERÍODO DE REFERÊNCIA > DE JANEIRO Á FEVEREIRO DE 2018<


RREO – ANEXO 10 (LRF, art. 53, § 1º, inciso II)	EXERCÍCIO	RECEITAS PREVIDENCIÁRIAS (a)	DESPESAS PREVIDENCIÁRIAS (b)	RESULTADO PREVIDENCIÁRIO (c) = (a - b)	Em Reais SALDO FINANCEIRO DO EXERCÍCIO (d) = ("d" exerc. Anterior) + (e)
SEM MOVIMENTO					


FONTE: Sistema: <Maquiavel>, Unidade Responsável: <GARARU>, Emissão: <23/03/2018>.

1 Projeção atuarial elaborada em <DATA DA AVALIAÇÃO> e oficialmente enviada para o Ministério da Previdência Social – MPS.


 ELIZABETH FREIRE SANTOS DE OLIVEIRA
 PREFEITA MUNICIPAL


 TATYANA DE SOUZA CRUZ
 CONTADORA CRC/SE Nº 7.798

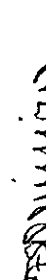

 JOSÉ JUCIVALINO ALVES SANTANA
 SECRETÁRIO FINANÇAS

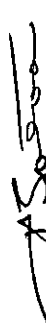

 ELISANDRA FELIX DE SANTANA
 SECRETÁRIA DE ADMINISTRAÇÃO

PREFEITURA MUNICIPAL DE GARARU - SE
 RELATÓRIO RESUMIDO DA EXECUÇÃO ORÇAMENTÁRIA
 DEMONSTRATIVO DA RECEITA DE ALIENAÇÃO DE ATIVOS E APLICAÇÃO DOS RECURSOS
 ORÇAMENTOS FISCAL E DA SEGURIDADE SOCIAL
 PERÍODO DE REFERÊNCIA > DE JANEIRO Á FEVEREIRO DE 2018<


RREO - ANEXO 11 (LRF, art. 53, § 1º, inciso III)		Em Reais	
RECEITAS	PROVISÃO ATUALIZADA (a1)	RECEITAS REALIZADAS (b)	SALDO (c) = (b-a)
RECEITAS DE ALIENAÇÃO DE ATIVOS (1)			
Receita de Alienação de Bens Móveis			
Receita de Alienação de Bens Imóveis			
SEM MOVIMENTO			
APLICAÇÃO DOS RECURSOS DA ALIENAÇÃO DE ATIVOS (2)			
Despesas de Capital			
Investimentos			
Inversões Financeiras			
Amortização da Dívida			
Despesas Correntes dos Regimes de Previdência			
Regime Próprio dos Servidores Públicos			
SALDO FINANCEIRO APLICAR			
VALOR (III)			
- EXERCÍCIO ANTERIOR - (b)		- EXERCÍCIO - (III - II) - (b)	
SALDO FINANCEIRO APLICAR		SALDO ATUAL (c) = (III - III) - (b)	

FONTE: Sistema: <Maquiavel>, Unidade Responsável: <GARARU>, Emissão: <23/03/2018>.


 ELIZABETH FREIRE SANTOS DE OLIVEIRA
 PREFEITA MUNICIPAL


 JOSÉ JUCIVALDO ALVES SANTANA
 SECRETÁRIO FINANÇAS


 ELISANDRA FÉLIX DE SANTANA
 SECRETÁRIA DE ADMINISTRAÇÃO


 TATYANA DE SOUZA CRUZ
 CONTADORA CRC/SE Nº 7.798

PREFEITURA MUNICIPAL DE GARARU - SE
 RELATÓRIO RESUMIDO DA EXECUÇÃO ORÇAMENTÁRIA
 DEMONSTRATIVO DAS RECEITAS E DESPESAS COM AÇÕES E SERVIÇOS PÚBLICOS DE SAÚDE
 ORÇAMENTOS FISCAL E DA SEGURIDADE SOCIAL
 PERÍODO DE REFERÊNCIA > DE JANEIRO Á FEVEREIRO DE 2018<

RRRRO - ANEXO 12 (LC 141/2012, art. 35)

R\$ 1.00

RECEITAS PARA APLICAÇÃO EM AÇÕES E SERVIÇOS PÚBLICOS DE SAÚDE	PREVISÃO INICIAL	PREVISÃO ATUALIZADA (a)	RECEITAS REALIZADAS	
			Até o Bimestre (b)	(b/a)x100 %
RECEITA DE IMPOSTOS LÍQUIDA (I)	637.000,00	637.000,00	149.293,13	23,44%
Imposto Predial e Territorial Urbano - IPTU	7.000,00	7.000,00	0,00	0,00%
Imposto sobre Transmissão de Bens Inter vivos - ITBI	30.000,00	30.000,00	9.790,17	32,63%
Imposto sobre Serviços de Qualquer Natureza - ISS	220.000,00	220.000,00	17.955,27	8,16%
Imposto de Renda Retido na Fonte - IRRF	380.000,00	380.000,00	118.931,69	31,30%
Multas, Juros de Mora e Outros Encargos dos Impostos	0,00	0,00	2.616,00	#DIV/0!
Dívida Ativa dos Impostos	0,00	0,00	0,00	#DIV/0!
RECEITA DE TRANSFERÊNCIAS CONSTITUCIONAIS E LEGAIS (II)	14.141.000,00	14.141.000,00	2.759.142,09	19,51%
Cota-Parte FPM	11.000.000,00	11.000.000,00	2.071.246,52	18,83%
Cota-Parte ITR	5.000,00	5.000,00	821,64	16,43%
Cota-Parte IPVA	130.000,00	130.000,00	27.977,98	21,52%
Cota-Parte ICMS	3.000.000,00	3.000.000,00	658.477,02	21,95%
Cota-Parte IPI-Exportação	5.000,00	5.000,00	506,89	10,14%
ICMS Desoneração (LC 87/96)	1.000,00	1.000,00	112,04	11,20%
TOTAL DAS RECEITAS PARA APLICAÇÃO DA SAÚDE (III) = I + II	14.778.000,00	14.778.000,00	2.908.435,22	19,68%

RECEITAS ADICIONAIS PARA FINANCIAMENTO DA SAÚDE	PREVISÃO INICIAL	PREVISÃO ATUALIZADA (a)	RECEITAS REALIZADAS	
			Até o Bimestre (b)	(b/a)x100 %
TRANSFERÊNCIA DE RECURSOS DO SISTEMA ÚNICO DE SAÚDE-SUS	3.725.000,00	3.725.000,00	256.549,87	6,89%
Provenientes da União	240.000,00	240.000,00	252.540,39	105,23%
Provenientes dos Estados	3.485.000,00	3.485.000,00	0,00	0,00%
Provenientes de Outros Municípios	0,00	0,00	0,00	#DIV/0!
Outras Receitas do SUS	0,00	0,00	4.009,48	#DIV/0!
TRANSFERÊNCIAS VOLUNTÁRIAS	0,00	0,00	0,00	#DIV/0!
RECEITAS DE OPERAÇÕES DE CRÉDITO VINCULADAS À SAÚDE	0,00	0,00	0,00	#DIV/0!
OUTRAS RECEITAS PARA FINANCIAMENTO DA SAÚDE	0,00	0,00	0,00	#DIV/0!
TOTAL RECEITAS ADICIONAIS PARA FINANCIAMENTO DA SAÚDE	3.725.000,00	3.725.000,00	1.555,46	0,04%

DESPESAS COM SAÚDE (Por Grupo de Natureza da Despesa)	DOTAÇÃO INICIAL	DOTAÇÃO ATUALIZADA (a)	DESPESAS EMPENHADAS		DESPESAS LIQUIDADAS		Inscritas em Restos a Pagar não Processados
			Até o Bimestre (b)	(b/a) x 100 %	Até o Bimestre (c)	(c/a) x 100 %	
DESPESAS CORRENTES	4.605.930,00	4.605.930,00	2.635.481,46	57,22%	1.113.148,39	24,17%	-
Pessoal e Encargos Sociais	3.477.930,00	3.455.930,00	2.073.989,79	60,01%	877.539,49	25,39,23%	-
Juros e Encargos da Dívida	1.128.000,00	1.150.000,00	561.491,67	48,83%	235.608,90	20,49%	-
Outras Despesas Correntes	309.000,00	309.000,00	0,00	0,00%	0,00	0,00%	-
DESPESAS DE CAPITAL	307.000,00	307.000,00	0,00	0,00%	0,00	0,00%	-
Investimentos	1.000,00	1.000,00	0,00	0,00%	0,00	0,00%	-
Investões Financeiras	1.000,00	1.000,00	0,00	0,00%	0,00	0,00%	-
Amortização da Dívida	1.000,00	1.000,00	0,00	0,00%	0,00	0,00%	-
TOTAL DAS DESPESAS COM SAÚDE (IV)	4.914.930,00	4.914.930,00	2.635.481,46	53,62%	1.113.148,39	22,65%	-

BRUNO

[Assinatura]

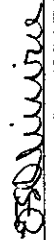
[Assinatura]


DESPESAS COM SAÚDE NÃO COMPUTADAS PARA FINS DE APLICAÇÃO DO PERCENTUAL MÍNIMO	DOTAÇÃO INICIAL	DOTAÇÃO ATUALIZADA	DESPESAS EMPENHADAS		DESPESAS LIQUIDADAS		Inscritas em Restos a Pagar não Processados
			Até o Bimestre (R)	% (R/IV) x 100	Até o Bimestre (L)	% (L/IV) x 100	
DESPESAS COM INATIVOS E PENSIONISTAS DESPESA COM ASSISTÊNCIA À SAÚDE QUE NÃO ATENDE AO PRINCÍPIO DE ACESSO UNIVERSAL DESPESAS CUSTEADAS COM OUTROS RECURSOS Recursos de Transferência do Sistema Único de Saúde - SUS Recursos de Operações de Crédito Outros Recursos	2.092.000,00	2.173.001,00	1.051.309,08	0,00%	532.610,19	0,00%	-
	1.732.000,00	1.813.001,00	1.051.309,08	39,89%	532.610,19	47,85%	-
OUTRAS AÇÕES E SERVIÇOS NÃO COMPUTADOS RESTOS A PAGAR NÃO PROCESSADOS INSCRITOS INDEVIDAMENTE NO EXERCÍCIO SEM DISPONIBILIDADE FINANCEIRA! DESPESAS CUSTEADAS COM DISPONIBILIDADE DE CAIXA VINCULADA AOS RESTOS A PAGAR CANCELADOS ² DESPESAS CUSTEADAS COM RECURSOS VINCULADOS À PARCELA DO PERCENTUAL MÍNIMO QUE NÃO FOI APLICADA EM AÇÕES E SERVIÇOS DE SAÚDE EM EXERCÍCIOS ANTERIORES ³ TOTAL DAS DESPESAS COM NÃO COMPUTADAS (V)	360.000,00	360.000,00		0,00%		0,00%	-
	2.092.000,00	2.173.001,00	1.051.309,08	0,00%	532.610,19	47,85%	-
TOTAL DAS DESPESAS COM AÇÕES E SERVIÇOS PÚBLICOS DE SAÚDE (VI) = (IV - V)	2.822.930,00	2.741.929,00	1.584.172,38	60,11%	580.538,20	52,15%	-


VALOR REPRESENTA A DIFERENÇA ENTRE O VALOR EXECUTADO E O LIMITE MÍNIMO CONSTITUCIONAL [(VI) ou (V) - (IV x IIIb)/100] 19,96%

DESPESAS COM SAÚDE (Por Subfunção)	DOTAÇÃO INICIAL	DOTAÇÃO ATUALIZADA	DESPESAS EMPENHADAS		DESPESAS LIQUIDADAS		Inscritas em Restos a Pagar não Processados
			Até o Bimestre (R)	% (R/VI) x 100	Até o Bimestre (L)	% (L/VI) x 100	
Atenção Básica	2.045.000,00	2.031.200,00	985.630,91	37,40%	475.267,45	42,70%	
Assistência Hospitalar e Ambulatorial	60.500,00	117.500,00	78.200,00	2,97%	35.700,00	3,21%	
Suporte Profilático e Terapêutico	95.000,00	126.000,00	27.500,00	0,00%		0,00%	
Vigilância Sanitária	197.000,00	181.000,00	109.714,30	1,04%	36.184,85	0,00%	
Vigilância Epidemiológica				4,16%		0,00%	
Alimentação e Nutrição				0,00%		0,00%	
Administração Geral	2.517.430,00	2.459.230,00	1.434.436,25	54,43%	565.996,09	50,85%	
TOTAL	4.914.930,00	4.914.930,00	2.635.481,46	100,00%	1.133.148,39	100,00%	

Fonte: Sistema: <Mapiuvab>, Unidade Responsável: <GARARU>, Emissão: <23/03/2018>.


 ELIZABETH FREIRE SANTOS DE OLIVEIRA
 PREFEITA MUNICIPAL


 JOSÉ JUCIVALDO ALVES SANTANA
 SECRETÁRIO FINANCEIRO


 TATYANA DE SOUZA CRUZ
 CONTADORA CRC/SE Nº 7.798


 ELISANDRA FÉLIX DE SANTANA
 SECRETÁRIA DE ADMINISTRAÇÃO

PREFEITURA MUNICIPAL DE GARARU - SE
 RELATÓRIO RESUMIDO DA EXECUÇÃO ORÇAMENTÁRIA
 DEMONSTRATIVO DAS PARCERIAS PÚBLICO-PRIVADAS
 ORÇAMENTOS FISCAL E DA SEGURIDADE SOCIAL
 PERÍODO DE REFERÊNCIA > DE JANEIRO Á FEVEREIRO DE 2018<

RREO - Anexo 13 (Lei nº 11.079, de 30.12.2004, arts. 22, 25 e 28)

Em Reais

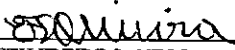
ESPECIFICAÇÃO	SALDO TOTAL EM 31 DE DEZEMBRO DO EXERCÍCIO ANTERIOR (a)	REGISTROS EFETUADOS EM <EXERCÍCIO>		SALDO TOTAL (c) = (a + b)
		No bimestre	Até o bimestre (b)	
TOTAL DE ATIVOS				
Direitos Futuros				
Ativos Contabilizados na SPE				
Contrapartida para Provisões de PPP				
TOTAL DE PASSIVOS (I)				
Obrigações Não Relacionadas a Serviços				
Contrapartida para Ativos da SPE				
Provisões de PPP				
GARANTIAS DE PPP (II)				
SALDO LÍQUIDO DE PASSIVOS DE PPP (II)				
PASSIVOS CONTINGENTES				
Contraprestações Futuras				
Riscos Não Provisionados				
Outros Passivos Contingentes				
ATIVOS CONTINGENTES				
Serviços Futuros				
Outros Ativos Contingentes				

SEM MOVIMENTO

DÊSPESAS DE PPP	EXERCÍCIO ANTERIOR	EXERCÍCIO CORRENTE (EC)	<EC + 1>	<EC + 2>	<EC + 3>	<EC + 4>	<EC + 5>	<EC + 6>	<EC + 7>	<EC + 8>	<EC + 9>
Das Estatais Não-Dependentes											
TOTAL DAS DESPESAS											
RECEITA CORRENTE LÍQUIDA (RCL)											
TOTAL DAS DESPESAS / RCL (%)											

Nota:

FONTE: Sistema: <Maquiavel>, Unidade Responsável: <GARARU>, Emissão: <23/03/2018>.


 ELIZABETH FREIRE SANTOS DE OLIVEIRA
 PREFEITA MUNICIPAL


 JOSÉ JUCIVALDO ALVES SANTANA
 SECRETÁRIO FINANÇAS





 TATYANA DE SOUZA CRUZ
 CONTADORA CRC/SE Nº 7.798


 ELISANDRA/FELIX DE SANTANA
 SECRETÁRIA DE ADMINISTRAÇÃO

PREFEITURA MUNICIPAL DE GARARU - SE
DEMONSTRATIVO SIMPLIFICADO DO RELATÓRIO RESUMIDO DA EXECUÇÃO ORÇAMENTÁRIA
 ORÇAMENTOS FISCAL E DA SEGURIDADE SOCIAL
 PERÍODO DE REFERÊNCIA > DE JANEIRO Á FEVEREIRO DE 2018<

RREO - Anexo XIV (LRF, Art. 48)

BALANÇO ORÇAMENTÁRIO		Até o Bimestre
RECEITAS		
Previsão Inicial		25.000.000,00
Previsão Atualizada		25.000.000,00
Receitas Realizadas		4.413.733,45
Déficit Orçamentário		10.641.768,47
Saldos de Exercícios Anteriores (Utilizados para Créditos Adicionais)		
DESPESAS		
Dotação Inicial		25.000.000,00
Créditos Adicionais		0,00
Dotação Atualizada		25.000.000,00
Despesas Empenhadas		15.055.501,92
Despesas Liquidadas		5.763.620,62
Despesas Pagas		4.978.865,41
Superávit Orçamentário		-10.641.768,47
DESPESAS POR FUNÇÃO/SUBFUNÇÃO		
		15.055.501,92
		5.763.620,62
RECEITA CORRENTE LÍQUIDA - RCL		
		23.367.860,37
RECEITAS E DESPESAS DOS REGIMES DE PREVIDÊNCIA		
Regime Geral de Previdência Social		
Receitas Previdenciárias Realizadas(I)		
Despesas Previdenciárias Liquidadas(II)		
Resultado Previdenciário (III) = (I - II)		
Regime Próprio de Previdência dos Servidores		
Receitas Previdenciárias Realizadas(IV)		
Despesas Previdenciárias Liquidadas(V)		
Resultado Previdenciário (VI) = (IV - V)		

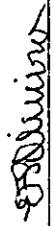




RESULTADOS NOMINAL E PRIMÁRIO		Meta Fixada no Anexo de Metas Fiscais da LDO (a)	Resultado Apurado Até o Bimestre (b)	% em Relação à Meta (b/a)
Resultado Nominal		500.000,00	588.258,39	117,65
Resultado Primário		393.129,00	799.970,82	203,49
RESTOS A PAGAR A PAGAR POR PODER E MINISTÉRIO PÚBLICO				
RESTOS A PAGAR PROCESSADOS				
Poder Executivo	Inscrição	1.320.528,59	-	57.274,40
Poder Legislativo		1.320.528,59	-	57.274,40
Poder Judiciário		-	-	-
Ministério Público		-	-	-
RESTOS A PAGAR NÃO-PROCESSADOS				
Poder Executivo		563.947,13	-	123.933,27
Poder Legislativo		563.947,13	-	123.933,27
Poder Judiciário		-	-	-
Ministério Público		-	-	-
TOTAL		1.884.475,72	-	181.207,67
DESPESAS COM MANUTENÇÃO E DESENVOLVIMENTO DO ENSINO				
		Valor Apurado Até o Bimestre	Limites Constitucionais Anuais	
			% Mínimo a Aplicar no Exercício	% Aplicado Até o Bimestre
Mínimo Anual de <18% / 25%> das Receitas de Impostos na Manutenção e Desenvolvimento do Ensino		551.828,42	<18% / 25%>	23,64%
Mínimo Anual de 60% do FUNDEB na Remuneração do Magistério com Ensino Fundamental e Médio			0%	
Mínimo Anual de 60% do FUNDEB na Remuneração do Magistério com Educação Infantil e Ensino Fundamental		2.156.912,85	60%	122,43%
Complementação da União ao FUNDEB			R\$4.500.000,00	
RECEITAS DE OPERAÇÕES DE CRÉDITO E DESPESAS DE CAPITAL				
Receita de Operação de Crédito		Valor Apurado Até o Bimestre		Saldo não realizado
Despesa de Capital Líquida				
PROJEÇÃO ATUARIAL DOS REGIMES DE PREVIDÊNCIA				
		Exercício	10º Exercício	20º Exercício
				35º Exercício
Regime Geral de Previdência Social				
Regime Próprio de Previdência dos Servidores				

[Handwritten signature]

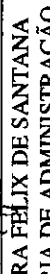
[Handwritten signature]

RECEITA DA ALIENAÇÃO DE ATIVOS E APLICAÇÃO DOS RECURSOS	Valor Apurado Até o Bimestre	Saldo a Realizar
Receita de Capital Resultante da Alienação de Ativos Aplicação dos Recursos da Alienação de Ativos		
DESPESAS COM AÇÕES E SERVIÇOS PÚBLICOS DE SAÚDE Despesas com Ações e Serviços Públicos de Saúde executadas com recursos de impostos	Valor apurado Até o Bimestre 580.538,20	Limite Constitucional Anual % Mínimo a Aplicar no Exercício 15% % Aplicado Até o Bimestre 19,96%
DESPESAS DE CARÁTER CONTINUADO DERIVADAS DE PPP Total das Despesas / RCL (%)	Valor Apurado no Exercício Corrente	


 ELIZABETH FREIRE SANTOS DE OLIVEIRA
 PREFEITA MUNICIPAL


 TATYANA DE SOUZA CRUZ
 CONTADORA CRC/SE Nº 7.798


 JOSÉ JUCIVALDO ALVES SANTANA
 SECRETÁRIO FINANÇAS


 ELISANDRA FELIX DE SANTANA
 SECRETÁRIA DE ADMINISTRAÇÃO