



RGF - ANEXO 1 (LRF, art. 55, inciso I, alínea "a")

R\$ 1,00


| DESPESA COM PESSOAL   | DESPESAS EXECUTADAS<br>(Últimos 12 Meses) |  |                      |
|---|---|--|----------------------|
|   | LIQUIDADAS                                | INSCRITAS EM<br>RESTOS A PAGAR<br>NÃO<br>PROCESSADOS | TOTAL                |
|   | (a)                                       | (b)  | (c= a + b)           |
| <b>DESPESA BRUTA COM PESSOAL (I)</b>  | <b>30.883.595,34</b>                      | <b>0,00</b>  | <b>30.883.595,34</b> |
| Pessoal Ativo   | 30.323.027,10                             | 0,00   | 30.323.027,10        |
| Pessoal Inativo e Pensionistas  | 560.568,24                                | 0,00   | 0,00                 |
| Outras despesas de pessoal decorrentes de contratos de terceirização (§ 1º do art. 18 da LRF) | 0,00                                      | 0,00   | 0,00                 |
| <b>DESPESAS NÃO COMPUTADAS (§ 1º do art. 19 da LRF) (II)</b>                                  | <b>394.664,79</b>                         | <b>0,00</b>  | <b>394.664,79</b>    |
| Indenizações por Demissão e Incentivos à Demissão Voluntária                                  | 0,00                                      | 0,00   | 0,00                 |
| Decorrentes de Decisão Judicial de período anterior ao da apuração                            | 1.629,00                                  | 0,00   | 1.629,00             |
| Despesas de Exercícios Anteriores de período anterior ao da apuração                          | 393.035,79                                | 0,00   | 393.035,79           |
| Inativos e Pensionistas com Recursos Vinculados   | 0,00                                      | 0,00   | 0,00                 |
| <b>DESPESA LÍQUIDA COM PESSOAL (III) = (I - II)</b>   | <b>30.488.930,55</b>                      | <b>0,00</b>  | <b>30.488.930,55</b> |

| APURAÇÃO DO CUMPRIMENTO DO LIMITE LEGAL                                     | VALOR         | % SOBRE RCL |
|---|---------------|-------------|
| RECEITA CORRENTE LÍQUIDA - RCL (V)  | 45.510.405,07 | -           |
| DESPESA TOTAL COM PESSOAL - DTP (V) = (III a + III b)                       | 30.488.930,55 | 66,99%      |
| LIMITE MÁXIMO (incisos I, II e III, art. 20 da LRF)                         | 24.575.618,74 | 54,00%      |
| LIMITE PRUDENCIAL (VII) = (0,95 X VI) (parágrafo único do art. 22 da LRF)   | 23.346.837,80 | 51,30%      |
| LIMITE DE ALERTA (VIII) = (0,90 X VI) (Inciso II do § 1º do art. 59 da LRF) | 22.118.056,86 | 48,60%      |

FONTE: SISTEMA CONTÁBIL DA PREFEITURA DE MARUIM

  
JEFERSON SANTOS DE SANTANA  
Prefeito Municipal

  
GILBERTO SANTOS  
CONTROLE INTERNO

  
ECLIA REIS DE OLIVEIRA SANTANA  
Responsável pela Adm. Financeira


  
JOSÉ ANTONIO BRANÇAO ALVES  
CRC/SE 1.677

Tabela 2 - Demonstrativo da Dívida Consolidada Líquida



ESTADO DE SERGIPE  
MUNICÍPIO DE MARUM  
PODR EXECUTIVO  
ORÇAMENTOS FISCAL E DA SEGURIDADE SOCIAL

RELATÓRIO DE GESTÃO FISCAL  
DEMONSTRATIVO DA DÍVIDA CONSOLIDADA LÍQUIDA  
ORÇAMENTOS FISCAL E DA SEGURIDADE SOCIAL  
1º SEMESTRE 2016

RGF - ANEXO 2 (LRF, art. 55, inciso I, alínea "b")

R\$

| DÍVIDA CONSOLIDADA  | SALDO DO EXERCÍCIO ANTERIOR | SALDO DO EXERCÍCIO DE 2016 |                   |
|---|-----------------------------|----------------------------|-------------------|
|   |                             | Até o 1º Semestre          | Até o 2º Semestre |
| <b>DÍVIDA CONSOLIDADA - DC (I)</b>                                      | <b>1.359.180,35</b>         | <b>1.359.180,35</b>        | -                 |
| Dívida Mobiliária   | -                           | -                          | -                 |
| Dívida Contratual   | -                           | -                          | -                 |
| Interna   | -                           | -                          | -                 |
| Externa   | -                           | -                          | -                 |
| Precatórios posteriores a 05/05/2000 (inclusive) - Vencidos e não Pagos | -                           | -                          | -                 |
| Outras Dívidas  | 1.359.180,35                | 1.359.180,35               | -                 |
| <b>DEDUÇÕES (II)¹</b>   | <b>1.533.029,92</b>         | <b>1.802.701,04</b>        | -                 |
| Disponibilidade de Caixa Bruta  | 2.660.779,90                | 2.122.946,65               | -                 |
| Demais Haveres Financeiros  | 101.462,81                  | 143.493,65                 | -                 |
| (-) Restos a Pagar Processados (Exceto Precatórios)                     | 1.229.212,79                | 463.739,26                 | -                 |
| <b>DÍVIDA CONSOLIDADA LÍQUIDA (DCL) (III) = (I - II)</b>                | <b>- 173.849,57</b>         | <b>- 443.520,69</b>        | -                 |
| <b>RECEITA CORRENTE LÍQUIDA - RCL</b>                                   | <b>47.972.698,94</b>        | <b>45.510.405,07</b>       | -                 |
| % da DC sobre a RCL (I/RCL)   | 2,83%                       | 2,99%                      | -                 |
| % da DCL sobre a RCL (III/RCL)  | -0,36%                      | -0,97%                     | 0,00%             |
| <b>LIMITE DEFINIDO POR RESOLUÇÃO DO SENADO FEDERAL - 120%</b>           | <b>57.567.238,73</b>        | <b>54.612.486,08</b>       | -                 |
| <b>LIMITE DE ALERTA (inciso III do § 1º do art. 59 da LRF) - &lt;=</b>  | <b>51.810.514,86</b>        | <b>49.151.237,48</b>       | -                 |

| DETALHAMENTO DA DÍVIDA CONTRATUAL            | SALDO DO EXERCÍCIO ANTERIOR | SALDO DO EXERCÍCIO DE 2016 |                   |
|--|-----------------------------|----------------------------|-------------------|
|  |                             | Até o 1º Semestre          | Até o 2º Semestre |
| DÍVIDA CONTRATUAL (IV = V + VI + VII + VIII) | 1.359.180,35                | 1.359.180,35               | -                 |
| DÍVIDA DE PPP (V)                            | -                           | -                          | -                 |
| PARCELAMENTO DE DÍVIDAS (VI)                 | 1.359.180,35                | 1.359.180,35               | -                 |
| De Tributos                                  | -                           | -                          | -                 |
| De Contribuições                             | 1.359.180,35                | 1.359.180,35               | -                 |
| Previdenciárias                              | 1.359.180,35                | 1.359.180,35               | -                 |
| Demais Contribuições Sociais                 | -                           | -                          | -                 |
| Do FGTS                                      | -                           | -                          | -                 |
| Com Instituição Não Financeira               | -                           | -                          | -                 |
| DÍVIDA COM INSTITUIÇÃO FINANCEIRA (VII)      | -                           | -                          | -                 |
| Interna                                      | -                           | -                          | -                 |
| Externa                                      | -                           | -                          | -                 |
| DEMAIS DIVIDAS CONTRATUAIS (VIII)            | -                           | -                          | -                 |

| QUADRO DE VALORES NÃO INTEGRANTES DA DC    | SALDO DO EXERCÍCIO ANTERIOR | SALDO DO EXERCÍCIO DE 2016 |                   |
|--|-----------------------------|----------------------------|-------------------|
|  |                             | Até o 1º Semestre          | Até o 2º Semestre |
| PRECATÓRIOS ANTERIORES A 05/05/2000        | -                           | -                          | -                 |
| INSUFICIÊNCIA FINANCEIRA                   | -                           | -                          | -                 |
| DEPÓSITOS                                  | -                           | -                          | -                 |
| RP PROCESSADOS DE EXERCÍCIOS ANTERIORES    | -                           | -                          | -                 |
| ANTECIPAÇÕES DE RECEITA ORÇAMENTÁRIA - ARO | -                           | -                          | -                 |

## REGIME PREVIDENCIÁRIO

| DÍVIDA CONSOLIDADA PREVIDENCIÁRIA                                | SALDO DO EXERCÍCIO ANTERIOR | SALDO DO EXERCÍCIO DE 2016 |                   |
|--|-----------------------------|----------------------------|-------------------|
|  |                             | Até o 1º Semestre          | Até o 2º Semestre |
| DÍVIDA CONSOLIDADA PREVIDENCIÁRIA (IX)                           | -                           | -                          | -                 |
| Passivo Atuarial   | -                           | -                          | -                 |
| Demais Dívidas   | -                           | -                          | -                 |
| DEDUÇÕES (X)¹  | -                           | -                          | -                 |
| Disponibilidade de Caixa Bruta                                   | -                           | -                          | -                 |
| Investimentos  | -                           | -                          | -                 |
| Demais Haveres Financeiros                                       | -                           | -                          | -                 |
| (-) Restos a Pagar Processados                                   | -                           | -                          | -                 |
| OBRIGAÇÕES NÃO INTEGRANTES DA DC                                 | -                           | -                          | -                 |
| <b>DÍVIDA CONSOLIDADA LÍQUIDA PREVIDENCIÁRIA (XI) = (IX - X)</b> | <b>-</b>                    | <b>-</b>                   | <b>-</b>          |

¹ Se o saldo apurado for negativo, ou seja, se o total do Ativo Disponível mais os Haveres Financeiros for menor que Restos a Pagar Processados, não deverá ser informado nessa linha, mas sim

na linha da "Insuficiência Financeira", das Obrigações não integrantes da Dívida Consolidada - DC. Assim quando o cálculo de DEDUÇÕES (II) for negativo, colocar um "-" (traço) nessa linha.

JEFERSON SANTOS DE SANTANA  
Prefeito Municipal

GILBERTO SANTOS  
CONTROLE INTERNO

CELIA REIS DE OLIVEIRA SANTANA  
Responsável pela Adm. Financeira

JOSÉ ANTONIO BRANCO ALVES  
CRC/SE 1.677

Tabela 3 - Demonstrativo das Garantias e Contragarantias de Valores



ESTADO DE SERGIPE  
MUNICÍPIO DE MARUM  
PODR EXECUTIVO  
ORÇAMENTOS FISCAL E DA SEGURIDADE SOCIAL

RELATÓRIO DE GESTÃO FISCAL  
DEMONSTRATIVO DAS GARANTIAS DE VALORES E CONTRAGARANTIAS DE VALORES  
ORÇAMENTOS FISCAL E DA SEGURIDADE SOCIAL  
1º SEMESTRE 2016

RGF - ANEXO 3 (LRF, art. 55, inciso I, alínea "c" e art. 40, § 1º)

| GARANTIAS CONCEDIDAS  | SALDO DO EXERCÍCIO ANTERIOR | R\$ 1,00<br>SALDOS DO EXERCÍCIO DE 2016 |                   |
|---|-----------------------------|---|-------------------|
|   |                             | Até o 1º Semestre                       | Até o 2º Semestre |
| EXTERNAS (I)<br>Aval ou fiança em operações de crédito<br>Outras garantias nos Termos da LRF  |                             |   |                   |
| INTERNAS (II)<br>Aval ou fiança em operações de crédito<br>Outras garantias nos Termos da LRF |                             |   |                   |
| <b>TOTAL GARANTIAS CONCEDIDAS (III) = (I + II)</b>  | -                           | -                                       | -                 |
| <b>RECBTA CORRENTE LÍQUIDA - RCL (IV)</b>   | 47.972.698,94               | 45.510.405,07                           | -                 |
| <b>% do TOTAL DAS GARANTIAS sobre a RCL</b>   | 0,00%                       | 0,00%                                   | #DIV/0!           |
| <b>LIMITE DEFINIDO POR RESOLUÇÃO DO SENADO FEDERAL - &lt;22%&gt;</b>                          | 10.553.993,77               | 10.012.289,12                           | -                 |
| <b>LIMITE DE ALERTA (Inciso III do §1º do art. 59 da LRF) - &lt;%&gt;</b>                     | 9.498.594,39                | 9.011.060,20                            | -                 |
| <b>CONTRAGARANTIAS RECEBIDAS</b>  |                             |   |                   |
|   | SALDO DO EXERCÍCIO ANTERIOR | SALDOS DO EXERCÍCIO DE 2016             |                   |
|   |                             | Até o 1º Semestre                       | Até o 2º Semestre |
| EXTERNAS (V)<br>Aval ou fiança em operações de crédito<br>Outras garantias nos Termos da LRF  | <b>SEM MOVIMENTO</b>        |   |                   |
| INTERNAS (VI)<br>Aval ou fiança em operações de crédito<br>Outras garantias nos Termos da LRF |                             |   |                   |
| <b>TOTAL CONTRAGARANTIAS RECEBIDAS (VII) = (V + VI)</b>                                       |                             |   |                   |

FONTE: SISTEMA CONTÁBIL DA PREFEITURA DE MARUM

Nota: 1 Incluir garantias concedidas por meio de Fundos

JEFERSON SANTOS DE SANTANA  
Prefeito Municipal

GILBERTO SANTOS  
CONTROLE INTERNO

ELISA REIS DE OLIVEIRA SANTANA  
Responsável pela Adm. Financeira

JOSÉ ANTONIO BRANCO ALVES  
CRCSP 1.677

Tabela 4 - Demonstrativo das Operações de Crédito



ESTADO DE SERGIPE  
MUNICÍPIO DE MARUM  
PODR EXECUTIVO  
ORÇAMENTOS FISCAL E DA SEGURIDADE SOCIAL

RELATÓRIO DE GESTÃO FISCAL  
**DEMONSTRATIVO DAS OPERAÇÕES DE CRÉDITO**  
ORÇAMENTOS FISCAL E DA SEGURIDADE SOCIAL  
1º SEMESTRE 2016

RGF - ANEXO 4 (LRF, art. 55, inciso I, alínea "d" e inciso III alínea "c")

R\$ 1,00

| OPERAÇÕES DE CRÉDITO  | VALOR                     |                                  |
|---|---------------------------|----------------------------------|
|   | No Semestre de Referência | Até o Semestre de Referência (a) |
| <b>SUJEITAS AO LIMITE PARA FINS DE CONTRATAÇÃO (I)</b>  |                           |                                  |
| Mobiliária  |                           |                                  |
| Interna   |                           |                                  |
| Externa   |                           |                                  |
| Contratual  |                           |                                  |
| Interna   |                           |                                  |
| Abertura de Crédito   |                           |                                  |
| Aquisição Financiada de Bens e Arrendamento Mercantil Financeiro  |                           |                                  |
| Derivadas de PPP  |                           |                                  |
| Demais Aquisições Financiadas   |                           |                                  |
| Antecipação de Receita  |                           |                                  |
| Pela Venda a Termo de Bens e Serviços   |                           |                                  |
| Demais Antecipações de Receita  |                           |                                  |
| Assunção, Reconhecimento e Confissão de Dívidas (LRF, art. 29, § 1º)  |                           |                                  |
| Outras Operações de Crédito   |                           |                                  |
| Externa   |                           |                                  |
| <Tipo de operação>  |                           |                                  |
| <b>NAO SUJEITAS AO LIMITE PARA FINS DE CONTRATAÇÃO (II)</b>   |                           |                                  |
| Parcelamentos de Dívidas  |                           |                                  |
| De Tributos   |                           |                                  |
| De Contribuições Sociais  |                           |                                  |
| Previdenciárias   |                           |                                  |
| Demais Contribuições Sociais  |                           |                                  |
| Do FGTS   |                           |                                  |
| Melhoria da Administração de Receitas e da Gestão Fiscal, Financeira e Patrimonial  |                           |                                  |
| Programa de Iluminação Pública – RELUZ  |                           |                                  |
| Outras Operações de Crédito Não Sujeitas ao Limite  |                           |                                  |
| <b>APURAÇÃO DO CUMPRIMENTO DOS LIMITES</b>  | VALOR                     | % SOBRE A RCL                    |
| RECEITA CORRENTE LÍQUIDA – RCL  | 45.510.405,07             | 100%                             |
| <b>OPERAÇÕES VEDADAS</b>  |                           |                                  |
| Do Período de Referência (III)  |                           |                                  |
| De Períodos Anteriores ao de Referência   |                           |                                  |
| <b>TOTAL CONSIDERADO PARA FINS DA APURAÇÃO DO CUMPRIMENTO DO LIMITE (V) = (Ia + III)</b>                                    |                           |                                  |
| <b>LIMITE GERAL DEFINIDO POR RESOLUÇÃO DO SENADO FEDERAL PARA AS OPERAÇÕES DE CRÉDITO INTERNAS E EXTERNAS</b>               | 7.281.664,81              | 16%                              |
| <b>LIMITE DE ALERTA (Inciso III do §1º do art. 59 da LRF) - &lt;%&gt;</b>   |                           |                                  |
| <b>OPERAÇÕES DE CRÉDITO POR ANTECIPAÇÃO DA RECEITA ORÇAMENTÁRIA</b>   |                           |                                  |
| <b>LIMITE DEFINIDO POR RESOLUÇÃO DO SENADO FEDERAL PARA AS OPERAÇÕES DE CRÉDITO POR ANTECIPAÇÃO DA RECEITA ORÇAMENTÁRIA</b> | 3.185.728,35              | 7%                               |
| <b>TOTAL CONSIDERADO PARA CONTRATAÇÃO DE NOVAS OPERAÇÕES DE CRÉDITO (V) = (IV + IIa)</b>                                    |                           |                                  |

FONTE: SISTEMA DE INFORMAÇÕES DA PREFEITURA DE MARUM

Notas:

<sup>1</sup> Para fins de contratação de operações de crédito, verificadas pela STN/COPEM segundo o Manual para Instrução de Pleitos, serão consideradas no cálculo do limite as operações que pressupõem ingresso financeiro.

<sup>2</sup> < Medidas Corretivas >

JEFERSON SANTOS DE SANTANA  
Prestador Municipal

GILBERTO SANTOS  
CONTROLE INTERNO

ECLIA REIS DE OLIVEIRA SANTANA  
Responsável pela Adm. Financeira

JOSÉ ANTONIO BRANDÃO ALVES  
CRC/SE 1.677

Tabela 7 - Demonstrativo Simplificado do Relatório de Gestão Fiscal



ESTADO DE SERGIPE  
MUNICÍPIO DE MARUIM  
PODR EXECUTIVO  
ORÇAMENTOS FISCAL E DA SEGURIDADE SOCIAL

RELATÓRIO DE GESTÃO FISCAL  
DEMONSTRATIVO SIMPLIFICADO DO RELATÓRIO DE GESTÃO FISCAL  
ORÇAMENTOS FISCAL E DA SEGURIDADE SOCIAL  
1º SEMESTRE 2016


LRF, art. 48 - Anexo 6


|  | VALOR         | % SOBRE A RCL  | R\$ 1,00   |
|--|---------------|--|--|
| <b>DESPESA COM PESSOAL</b>   |               |  |  |
| Despesa Total com Pessoal - DTP  | 30.488.930,55 |  | 57,80%   |
| Limite Máximo (incisos I, II e III, art. 20 da LRF) - <54%>                              | 24.575.618,74 |  | 54,00%   |
| Limite Prudencial (parágrafo único, art. 22 da LRF) - <51,3%>                            | 23.346.837,80 |  | 51,30%   |
| <b>DÍVIDA CONSOLIDADA</b>  |               |  |  |
| Dívida Consolidada Líquida   | (443.520,69)  |  | 2,99%  |
| Limite Definido por Resolução do Senado Federal  | 54.612.486,08 |  | 120,00%  |
| <b>GARANTIAS DE VALORES</b>  |               |  |  |
| Total das Garantias Concedidas   | -             |  | 0,00%  |
| Limite Definido por Resolução do Senado Federal  | -             |  | 22,00%   |
| <b>OPERAÇÕES DE CRÉDITO</b>  |               |  |  |
| Operações de Crédito Internas e Externas   | -             |  | 0,00%  |
| Operações de Crédito por Antecipação da Receita  | -             |  | 0,00%  |
| Limite Definido pelo Senado Federal para Operações de Crédito Externas e Internas        | 7.675.631,83  |  | 16,00%   |
| Limite Definido pelo Senado Federal para Operações de Crédito por Antecipação da Receita | 3.358.088,93  |  | 7,00%  |
| <b>RESTOS A PAGAR</b>  |               |  |  |
| Valor Total  | 0,00          | INSCRIÇÃO EM RESTOS A PAGAR NÃO PROCESSADOS DO EXERCÍCIO | DISPONIBILIDADE DE CAIXA LÍQUIDA (ANTES DA INSCRIÇÃO EM RESTOS A PAGAR NÃO PROCESSADOS DO EXERCÍCIO) |
|  |               | 0,00   | 0,00   |

FONTE: SISTEMA DE INFORMAÇÕES DA PREFEITURA DE MARUIM

  
JEFERSON SANTOS DE SANTANA  
Prefeito Municipal

  
GILBERTO SANTOS  
CONTROLE INTERNO

  
EDLA REIS DE OLIVEIRA SANTANA  
Responsável pela Adm. Financeira

  
JOSÉ ANTONIO BRANDÃO ALVES  
CRC/SE 1.677