

ESTADO DE SERGIPE
PREFEITURA MUNICIPAL DE MARUMI
RELATORIO DE GESTÃO FISCAL
DEMONSTRATIVO DA DESPESA COM PESSOAL
ORÇAMENTOS FISCAL E DA SEGURIDADE SOCIAL
2º QUADRIMESTRE

RGF - ANEXO 1 (LRF, art. 55, inciso I, alínea "a")

RS 1,00

DESPESA COM PESSOAL	DESPESAS EXECUTADAS (Últimos 12 Meses)													INSCRITAS EM RESTOS A PAGAR NÃO PROCESSADOS (b)
	LIQUIDADAS													
	Set/18	Out/18	Nov/18	Dez/18	Jan/19	Fev/19	Mar/19	Abr/19	Mai/19	Jun/19	Jul/19	Ago/19	TOTAL (ÚLTIMOS 12 MESES) (a)	
DESPESA BRUTA COM PESSOAL (I)	2.933.007,22	2.945.788,90	2.742.764,19	5.229.009,24	1.758.707,98	3.068.265,25	3.145.985,10	2.494.555,66	2.949.109,68	2.914.965,98	3.271.644,76	3.318.038,97	36.771.842,93	0,00
Pessoal Ativo	2.887.273,70	2.900.055,38	2.700.958,61	5.138.019,20	1.703.060,70	3.018.523,49	3.091.335,82	2.439.886,32	2.949.109,68	2.833.290,76	3.238.791,00	3.285.185,21	36.185.489,87	0,00
Vencimentos, Vantagens e Outras Despesas Variáveis	2.721.361,24	2.662.693,26	2.656.080,99	4.733.163,84	1.669.442,03	2.782.984,08	2.853.610,70	2.224.951,42	2.697.438,39	2.619.786,68	3.027.344,02	3.082.058,36	33.730.915,01	0,00
Obrigações Patronais	165.912,46	237.362,12	44.877,62	404.855,36	33.618,67	235.539,41	237.725,12	214.934,90	251.671,29	213.504,08	211.446,98	203.126,85	2.454.574,86	0,00
Benefícios Previdenciários	0,00	0,00	0,00	0,00	0,00	0,00	0,00	0,00	0,00	0,00	0,00	0,00	0,00	0,00
Pessoal Inativo e Pensionistas	45.733,52	45.733,52	41.805,58	90.990,04	55.647,28	49.741,76	54.649,28	54.669,34	0,00	81.675,22	32.853,76	32.853,76	586.353,06	0,00
Aposentadorias, Reserva e Reformas	45.733,52	45.733,52	41.805,58	90.990,04	45.667,28	39.761,76	45.667,28	42.693,34	0,00	59.719,22	21.875,76	21.875,76	501.523,06	0,00
Pensões	0,00	0,00	0,00	0,00	0,00	9.980,00	9.982,00	11.976,00	0,00	21.956,00	10.978,00	10.978,00	84.830,00	0,00
Outros Benefícios Previdenciários	0,00	0,00	0,00	0,00	0,00	0,00	0,00	0,00	0,00	0,00	0,00	0,00	0,00	0,00
Outras despesas de pessoal decorrentes de contratos de terceirização (§ 1º do art. 18 da LRF)	0,00	0,00	0,00	0,00	0,00	0,00	0,00	0,00	0,00	0,00	0,00	0,00	0,00	0,00
DESPESAS NÃO COMPUTADAS (II) (§ 1º do art. 19 da LRF)	114.682,60	45.173,71	67.730,59	122.207,06	0,00	93.372,57	0,00	7.812,99	116.585,93	105.294,33	116.155,88	114.590,56	903.606,22	0,00
Indenizações por Demissão e Incentivos à Demissão Voluntária	0,00	0,00	0,00	0,00	0,00	0,00	0,00	0,00	0,00	0,00	0,00	0,00	7.812,99	0,00
Decorrentes de Decisão Judicial de período anterior ao da apuração	114.682,60	45.173,71	67.730,59	122.207,06	0,00	93.372,57	0,00	0,00	116.585,93	105.294,33	116.155,88	114.590,56	895.793,23	0,00
Despesas de Exercícios Anteriores de período anterior ao da apuração	0,00	0,00	0,00	0,00	0,00	0,00	0,00	0,00	0,00	0,00	0,00	0,00	0,00	0,00
Inativos e Pensionistas com Recursos Vinculados	0,00	0,00	0,00	0,00	0,00	0,00	0,00	0,00	0,00	0,00	0,00	0,00	0,00	0,00
DESPESA LIQUIDA COM PESSOAL (III) = (I - II)	2.818.324,62	2.900.615,19	2.675.033,60	5.106.802,18	1.758.707,98	2.974.892,68	3.145.985,10	2.486.742,67	2.832.523,75	2.809.671,65	3.155.488,88	3.203.448,41	35.868.236,71	0,00
APURAÇÃO DO CUMPRIMENTO DO LIMITE LEGAL													VALOR	% SOBRE A RCL AJUSTADA
RECEITA CORRENTE LIQUIDA - RCL (IV)													60.268.100,24	-
(c) Transferências obrigatórias da União relativas às emendas individuais (V) (§ 13, art. 166 da CF)													0,00	-
= RECEITA CORRENTE LIQUIDA AJUSTADA (VI)													60.268.100,24	-
DESPESA TOTAL COM PESSOAL - DTP (VII) = (III a + III b)													35.868.236,71	59,51
LIMITE MÁXIMO (VIII) (incisos I, II e III, art. 20 da LRF)													32.544.774,13	54,00
LIMITE PRUDENCIAL (IX) = (0,95 x VIII) (parágrafo único do art. 22 da LRF)													30.917.535,42	51,30
LIMITE DE ALERTA (X) = (0,90 x VIII) (inciso II do § 1º do art. 59 da LRF)													29.290.296,72	48,60

FONTE: Sistema PREFEITURA MUNICIPAL DE MARUMI Unidade Responsável SECRETARIA DE FINANÇAS

1. Nos demonstrativos elaborados no primeiro e no segundo quadrimestre de cada exercício, os valores de restos a pagar não processados inscritos em 31 de dezembro do exercício anterior continuarão a ser informados nesse campo. Esses valores não sofrem alteração pelo seu processamento, e somente no caso de cancelamento podem ser excluídos.
NOTA:

Tabela 1.1

TRAJETORIA DE RETORNO AO LIMITE DA DESPESA TOTAL COM PESSOAL								
2019			2019			2019		
1º Quadrimestre			2º Quadrimestre			3º Quadrimestre		
Limite Máximo	% DTP	% Excedente	Redutor mínimo de 1/3 do Excedente (d) = (1/3*c)	Limite	% DTP	Redutor Residual	Limite	% DTP
(a)	(b)	(c) = (b-a)	(d)	(e) = (b-d)	(f)	(g) = (f-a)	(h) = (a)	(i)
54,00	59,51	5,51	1,84	57,68		-54,00	54,00	

Nota: DTP corresponde à Despesa Total com Pessoal.

NOTA: Conforme Resoluções 320 e 321/2019 do TCE/SE, dispõe sobre a incidência de recursos transferidos pela União por intermédio de programas federais no cálculo das despesas com pessoal nos municípios do Estado de Sergipe estabelecido na Lei de Responsabilidade Fiscal - LRF.

JEFERSON SANTOS DE SANTANA - Prefeito

JOSÉ VALMIR DOS PASSOS - CRC/SE 4.111

GILBERTO SANTOS
SEC. CONTRÔLE INTERNO

MARCOS ANTÔNIO RABELO
Sec. Finanças

ESTADO DE SERGIPE
PREFEITURA MUNICIPAL DE MARUM
RELATÓRIO DE GESTÃO FISCAL
DEMONSTRATIVO DA DÍVIDA CONSOLIDADA LÍQUIDA
ORÇAMENTOS FISCAL E DA SEGURIDADE SOCIAL
2º QUADRIMESTRE

RGF - ANEXO 2 (LRF, art. 55, inciso I, alínea "b")

RS 1,00

DÍVIDA CONSOLIDADA	SALDO DO EXERCÍCIO ANTERIOR		SALDO DO EXERCÍCIO DE 2019		
	EXERCÍCIO ANTERIOR	Até o 1º Quadrimestre	Até o 2º Quadrimestre	Até o 3º Quadrimestre	
DÍVIDA CONSOLIDADA - DC (I)	20.267.815,04	19.342.399,07	18.675.917,94	0,00	
Dívida Mobiliária					
Dívida Contratual	20.267.815,04	19.342.399,07	18.675.917,94	0,00	
Emprestimos	0,00	0,00	0,00	0,00	
Internos					
Externos					
Reestruturação da Dívida de Estados e Municípios					
Financiamentos	0,00	0,00	0,00	0,00	
Internos					
Externos					
Parcelamento e Renegociação de dívidas	20.267.815,04	19.342.399,07	18.675.917,94	0,00	
De Tributos					
De Contribuições Previdenciárias	20.267.815,04	19.342.399,07	18.675.917,94		
De Demais Contribuições Sociais					
Do FGTS					
Com Instrução Não financeira					
Demais Dívidas Contratuals					
Precatórios Posteriores a 05/05/2000 (inclusive) - Vencidos e não pagos					
Outras Dívidas					
DEDUÇÕES (II)	1.107.745,48	1.179.801,64	1.383.075,67	0,00	
Disponibilidade de Caixa¹	0,00	72.056,16	275.330,19	0,00	
Disponibilidade de Caixa Bruta	4.011.806,48	2.441.575,38	2.325.221,92		
(-) Restos a Pagar Processados	5.322.688,98	2.369.519,22	2.049.891,73		
Demais Haveres Financeiros	1.107.745,48	1.107.745,48	1.107.745,48		
DÍVIDA CONSOLIDADA LÍQUIDA² (DCL) (III) = (I - II)	19.160.069,56	18.162.597,43	17.292.842,27	0,00	
RECEITA CORRENTE LÍQUIDA - RCL	62.851.671,23	62.396.396,04	60.268.100,24		
% da DC sobre a RCL (I/RCL)	32,25	31,00	30,99	#DIV/0!	
% da DCL sobre a RCL (III/RCL)	30,48	29,11	29,29	#DIV/0!	
LIMITE DEFINIDO POR RESOLUÇÃO DO SENADO FEDERAL - 120%	75.422.005,48	74.875.675,25	72.321.720,29	0,00	
LIMITE DE ALERTA (mimo III do § 1º do art. 59 da LRF) - 90%	67.879.804,93	67.388.107,72	54.241.290,22	0,00	
OUTROS VALORES NÃO INTEGRANTES DA DC	SALDO DO EXERCÍCIO ANTERIOR	Até o 1º Quadrimestre	Até o 2º Quadrimestre	Até o 3º Quadrimestre	
PRECATÓRIOS ANTERIORES A 05/05/2000					
PRECATÓRIOS POSTERIORES A 05/05/2000 (Não incluídos na DC)²					
PASSIVO ATUARIAL					
INSUFICIÊNCIA FINANCEIRA	1.310.882,50				
DEPÓSITOS E CONSIGNAÇÕES SEM CONTRAPARTIDA					
RP NÃO-PROCESSADOS	2.071.423,40	1.221.494,39	1.111.206,18		
ANTECIPAÇÕES DE RECEITA ORÇAMENTÁRIA - ARO					
DÍVIDA CONTRATUAL DE PPP					
APROPRIAÇÃO DE DEPÓSITOS JUDICIAIS - LC 151/2015					

FONT E: Sistema PREFEITURA MUNICIPAL DE MARUM Unidade Responsável SECRETARIA DE FINANÇAS

1. Se o saldo apurado for negativo, ou seja, se o total da Disponibilidade de Caixa Bruta for menor que Restos a Pagar Processados, esse saldo negativo não deverá ser informado nessa linha, mas sim na linha da "Insuficiência Financeira", no quadro "Outros Valores não integrantes da Dívida Consolidada". Assim, quando o cálculo de Disponibilidade de Caixa for negativo, o valor dessa linha deverá ser (0) "zero".

2. Refere-se aos precatórios posteriores a 05/05/2000 que, em cumprimento ao disposto no artigo 100 da Constituição Federal, ainda não foram incluídos no orçamento ou constam no orçamento e ainda não foram pagos. Ao final do exercício em que esses precatórios foram incluídos ou que deveriam ter sido incluídos, os valores deverão compor a linha "Precatórios Posteriores a 05/05/2000 (inclusive) - Vencidos e não pagos".

NOTA:

Tabela 2.1

TRAJETÓRIA DE RETORNO AO LIMITE DA DÍVIDA CONSOLIDADA LÍQUIDA											
<Exercício em que o ente excedeu o limite>			<Exercício do primeiro período>			<Exercício do segundo período>			<Exercício do terceiro período>		
<Quadrimestre/Semestre>			<Primeiro período seguinte>			<Segundo período seguinte>			<Terceiro período seguinte>		
Limite Máximo	% DCL	% Excedente	Redutor mínimo de 25% do Excedente (d) = (0,25 * e)	Limite	% DCL	Redutor Residual	Limite	% DCL	Redutor Residual	Limite	% DCL
(a)	(b)	(c) = (b-a)	(d) = (0,25 * e)	(e) = (b-d)	(f)	(g) = (f-a)	(h) = (e)	(i)	(j) = (i-a)	(k) = (a)	(l)

Tabela 2.2

AJUSTE DA DÍVIDA CONSOLIDADA LÍQUIDA EM CADA EXERCÍCIO FINANCEIRO												
Exercício Financeiro	2001			2002			2003			2004		
	DCL	Excedente ²	Redutor	1 ^o	2 ^o	3 ^o	1 ^o	2 ^o	3 ^o	1 ^o	2 ^o	3 ^o
% da DCL sobre a RCL												
% Limite de Endividamento												
Exercício Financeiro	2005			2006			2007			2008		
	1 ^o	2 ^o	3 ^o	1 ^o	2 ^o	3 ^o	1 ^o	2 ^o	3 ^o	1 ^o	2 ^o	3 ^o
% da DCL sobre a RCL												
% Limite de Endividamento												
Exercício Financeiro	2009			2010			2011			2012		
	1 ^o	2 ^o	3 ^o	1 ^o	2 ^o	3 ^o	1 ^o	2 ^o	3 ^o	1 ^o	2 ^o	3 ^o
% da DCL sobre a RCL												
% Limite de Endividamento												
Exercício Financeiro	2013			2014			2015			2016		
	1 ^o	2 ^o	3 ^o	1 ^o	2 ^o	3 ^o	1 ^o	2 ^o	3 ^o	1 ^o	2 ^o	3 ^o
% da DCL sobre a RCL												
% Limite de Endividamento												

FONT E: Sistema PREFEITURA MUNICIPAL DE MARUM Unidade Responsável SECRETARIA DE FINANÇAS

² O excedente em relação ao limite apurado ao final do exercício de 2001 deverá ser reduzido, no mínimo, à proporção de 1/15 (um quinze avos) a cada exercício financeiro. O valor da redução anual, 1/15 (um quinze avos) do excedente, é apresentado na coluna Redutor.

NOTA:

JEFERSON SANTOS DE SANTANA - Prefeito

JOSÉ VALMIR DOS PASSOS - CRC/SE 4.111

GILBERTO SANTOS
SEC. CONTRÔLE INTERNO

MARCOS ANTÔNIO RABELO
Sec. Finanças


ESTADO DE SERGIPE
PREFEITURA MUNICIPAL DE MARUIM
RELATÓRIO DE GESTÃO FISCAL
DEMONSTRATIVO DAS GARANTIAS E CONTRAGARANTIAS DE VALORES
ORÇAMENTOS FISCAL E DA SEGURIDADE SOCIAL
2º QUADRIMESTRE

RGF - ANEXO 3 (LRF, art. 55, inciso I, alínea "c" e art. 40, § 1º)

GARANTIAS CONCEDIDAS	SALDO DO EXERCÍCIO ANTERIOR	SALDOS DO EXERCÍCIO DE 2019		
		Até o 1º Quadrimestre	Até o 2º Quadrimestre	Até o 3º Quadrimestre
AOS ESTADOS (I)	0,00	0,00	0,00	
Em Operações de Crédito Externas				
Em Operações de Crédito Internas				
AOS MUNICÍPIOS (II)	0,00	0,00		0,00
Em Operações de Crédito Externas				
Em Operações de Crédito Internas				
AS ENTIDADES CONTROLADAS (III)	0,00	0,00		0,00
Em Operações de Crédito Externas				
Em Operações de Crédito Internas				
POR MEIO DE FUNDOS E PROGRAMAS (IV)				
TOTAL GARANTIAS CONCEDIDAS (V) = (I + II + III + IV)	0,00	0,00	0,00	0,00
RECEITA CORRENTE LÍQUIDA - RCL (VI)	62.851.671,23	62.396.396,04	60.268.100,24	
% do TOTAL DAS GARANTIAS sobre a RCL	0,00%	0,00%	0,00%	#DIV/0!
LIMITE DEFINIDO POR RESOLUÇÃO DO SENADO FEDERAL - 22%	13.827.367,67	13.727.207,13	13.258.982,05	0,00
LIMITE DE ALERTA (inciso III do §1º do art. 59 da LRF) - 90%	12.444.630,90	12.354.486,42	54.241.290,22	0,00


CONTRAGARANTIAS RECEBIDAS	SALDO DO EXERCÍCIO ANTERIOR	SALDOS DO EXERCÍCIO DE 2019		
		Até o 1º Quadrimestre	Até o 2º Quadrimestre	Até o 3º Quadrimestre
DOS ESTADOS (VII)	0,00	0,00		
Em Garantia às operações de Crédito Externas				
Em Garantia às operações de Crédito Internas				
DOS MUNICÍPIOS (VIII)	0,00	0,00		
Em Garantia às operações de Crédito Externas				
Em Garantia às operações de Crédito Internas				
DAS ENTIDADES CONTROLADAS (IX)	0,00	0,00		
Em Garantia às operações de Crédito Externas				
Em Garantia às operações de Crédito Internas				
EM GARANTIAS POR MEIO DE FUNDOS E PROGRAMAS (X)				
TOTAL CONTRAGARANTIAS RECEBIDAS (XI) = (VII + VIII + IX + X)	0,00	0,00		
MEDIDAS CORRETIVAS:				

FONTE: Sistema PREFEITURA MUNICIPAL DE MARUIM Unidade Responsável SECRETARIA DE FINANÇAS
NOTA:


JEFERSON SANTOS DE SANTANA - Prefeito


JOSÉ VALMIR DOS PASSOS - CRC/SE 4.111


GILBERTO SANTOS
SEC. CONTROLE INTERNO


MARCOS ANTÔNIO RABELO
Sec. Finanças

ESTADO DE SERGIPE
PREFEITURA MUNICIPAL DE MARUIM
RELATÓRIO DE GESTÃO FISCAL
DEMONSTRATIVO DAS OPERAÇÕES DE CRÉDITO
ORÇAMENTOS FISCAL E DA SEGURIDADE SOCIAL
2º QUADRIMESTRE

RGF - ANEXO 4 (LRF, art. 55, inciso I, alínea "d" e inciso III alínea "c")

R\$ 1,00

OPERAÇÕES DE CRÉDITO	VALOR REALIZADO	
	No Quadrimestre de Referência	Até o Quadrimestre de Referência (a)
Mobiliária	0,00	0,00
Interna		
Externa		
Contratual		
Interna	0,00	0,00
Empréstimos		
Aquisição Financiada de Bens e Arrendamento Mercantil Financeiro		
Antecipação de Receita pela Venda a Termo de Bens e Serviços		
Assunção, Reconhecimento e Confissão de Dívidas (LRF, art. 29, § 1º)		
Operações de crédito previstas no art. 7º § 3º da RSF nº 43/2001 ¹ (I)		
Externa	0,00	0,00
Empréstimos		
Aquisição Financiada de Bens e Arrendamento Mercantil Financeiro		
Antecipações de Receitas pela Venda a Termo de Bens e Serviços		
Assunção, Reconhecimento e Confissão de Dívidas (LRF, art. 29, § 1º)		
Operações de crédito previstas no art. 7º § 3º da RSF nº 43/2001 ¹ (II)		
TOTAL (III)	0,00	0,00
APURAÇÃO DO CUMPRIMENTO DOS LIMITES	VALOR	% SOBRE A RCL
RECEITA CORRENTE LÍQUIDA – RCL (IV)	60.268.100,24	
OPERAÇÕES VEDADAS (V)		
TOTAL CONSIDERADO PARA FINS DA APURAÇÃO DO CUMPRIMENTO DO LIMITE (VI)= (IIIa + V - Ia - IIa)	0,00	0,00
LIMITE GERAL DEFINIDO POR RESOLUÇÃO DO SENADO FEDERAL PARA AS OPERAÇÕES DE CRÉDITO INTERNAS E	9.642.896,04	16,00%
LIMITE DE ALERTA (inciso III do §1º do art. 59 da LRF) - <%>	8.678.606,43	14,40%
OPERAÇÕES DE CRÉDITO POR ANTECIPAÇÃO DA RECEITA ORÇAMENTÁRIA		
LIMITE DEFINIDO POR RESOLUÇÃO DO SENADO FEDERAL PARA AS OPERAÇÕES DE CRÉDITO POR ANTECIPAÇÃO DA RECEITA ORÇAMENTÁRIA	4.218.767,02	7,00%
OUTRAS OPERAÇÕES QUE INTEGRAM A DÍVIDA CONSOLIDADA	VALOR REALIZADO	
	No Quadrimestre de Referência	Até o Quadrimestre de Referência (a)
Parcelamentos de Dívidas		
Tributos		
Contribuições Previdenciárias		
FGTS		
Operações de reestruturação e recomposição do principal de dívidas		

FONTE: Sistema PREFEITURA MUNICIPAL DE MARUIM Unidade Responsável SECRETARIA DE FINANÇAS

1 Conforme Manual para Instrução de Pleitos (MIP), disponível em conteudo.tesouro.gov.br/manuais/mip, essas operações podem ser contratadas mesmo que não haja margem disponível nos limites. No entanto, uma vez contratadas, os fluxos de tais operações terão seus efeitos contabilizados para fins da contratação de outras operações de crédito.

NOTA:

JEFERSON SANTOS DE SANTANA - Prefeito

JOSE VALMIR DOS PASSOS - CRC/SE 4.111

GILBERTO SANTOS
SEC. CONTROLE INTERNO

MARCOS ANTÔNIO RABELO
Sec. Finanças


ESTADO DE SERGIPE
PREFEITURA MUNICIPAL DE MARUIM
RELATÓRIO DE GESTÃO FISCAL
DEMONSTRATIVO SIMPLIFICADO DO RELATÓRIO DE GESTÃO FISCAL
ORÇAMENTOS FISCAL E DA SEGURIDADE SOCIAL
2º QUADRIMESTRE


LRF, art. 48 - Anexo 6

RS 1,00


RECEITA CORRENTE LÍQUIDA		VALOR ATÉ O QUADRIMESTRE/SEMESTRE	
Receita Corrente líquida			RS 60.268.100,24
Receita Corrente líquida Ajustada			RS 60.268.100,24
DESPA COM PESSOAL		VALOR	% SOBRE A RCL AJUSTADA
Despesa Total com Pessoal - DTP		35.868.236,71	59,51
Limite Máximo (incisos I, II e III, art. 20 da LRF) - <%>		32.544.774,13	54,00
Limite Prudencial (parágrafo único, art. 22 da LRF) - <%>		30.917.535,42	51,30
Limite de Alerta (inciso II do §1º do art. 59 da LRF) - <%>		29.290.296,72	48,60
DÍVIDA CONSOLIDADA		VALOR	% SOBRE A RCL
Dívida Consolidada Líquida		17.292.842,27	31,00
Limite Definido por Resolução do Senado Federal		72.321.720,29	120,00
GARANTIAS DE VALORES		VALOR	% SOBRE A RCL
Total das Garantias Concedidas		0,00	0,00%
Limite Definido por Resolução do Senado Federal		13.258.982,05	22,00
OPERAÇÕES DE CRÉDITO		VALOR	% SOBRE A RCL
Operações de Crédito Internas e Externas		0,00	0,00
Limite Definido pelo Senado Federal para Operações de Crédito Externas e Internas		9.642.896,04	16%
Operações de Crédito por Antecipação da Receita		0,00	0,00
Limite Definido pelo Senado Federal para Operações de Crédito por Antecipação da Receita		4.218.767,02	7%
RESTOS A PAGAR		INSCRIÇÃO EM RESTOS A PAGAR NÃO PROCESSADOS DO EXERCÍCIO	DISPONIBILIDADE DE CAIXA LÍQUIDA (ANTES DA INSCRIÇÃO EM RESTOS A PAGAR NÃO PROCESSADOS DO EXERCÍCIO)
Valor Total		0,00	0,00

FONTE: Sistema PREFEITURA MUNICIPAL DE MARUIM Unidade Responsável SECRETARIA DE FINANÇAS


JEFERSON SANTOS DE SANTANA - Prefeito


JOSÉ VALMIR DOS PASSOS - CRC/SE 4.111


GILBERTO SANTOS
SEC. CONTROLE INTERNO


MARCOS ANTÔNIO RABELO
Sec. Finanças