

ESTADO DE SERGIPE  
PREFEITURA MUNICIPAL DE MARUIM  
RELATORIO DE GESTÃO FISCAL  
**DEMONSTRATIVO DA DESPESA COM PESSOAL**  
ORÇAMENTOS FISCAL E DA SEGURIDADE SOCIAL  
1º QUADRIMESTRE 2018

RGF - ANEXO 1 (LRF, art. 55, inciso I, alínea "a")

RS 1,00

DESPESA COM PESSOAL	DESPESAS EXECUTADAS (Últimos 12 Meses)													INSCRITAS EM RESTOS A PAGAR NÃO PROCESSADOS (b)
	LIQUIDADAS													
	Mai/17	Jun/17	Jul/17	Ago/17	Set/17	Out/17	Nov/17	Dez/17	Jan/18	Fev/18	Mar/18	Abr/18	TOTAL (ÚLTIMOS 12 MESES) (a)	
DESPESA BRUTA COM PESSOAL (I)	2.489.226,44	2.904.512,60	3.169.209,05	3.102.956,98	2.680.884,42	2.997.826,31	2.941.382,70	4.948.006,66	2.727.669,15	2.778.614,17	3.052.698,01	2.376.430,67	36.169.417,16	0,00
Pessoal Ativo	2.444.102,74	2.861.262,90	3.129.040,35	3.059.040,28	2.641.652,72	2.956.720,61	2.900.277,00	4.867.669,26	2.689.828,49	2.740.848,47	3.011.958,37	2.336.645,03	35.639.046,22	0,00
Vencimentos, Vantagens e Outras Despesas Variáveis	2.444.102,74	2.531.732,29	2.810.552,35	2.780.185,63	2.317.490,36	2.796.698,80	2.605.135,87	4.751.018,47	2.521.033,61	2.653.885,81	2.818.002,82	2.139.370,10	33.169.208,85	0,00
Obrigações Patronais	0,00	329.530,61	318.488,00	278.854,65	324.162,36	160.021,81	295.141,13	116.650,79	168.794,88	86.962,66	193.955,55	197.274,93	2.469.837,37	0,00
Benefícios Previdenciários	0,00	0,00	0,00	0,00	0,00	0,00	0,00	0,00	0,00	0,00	0,00	0,00	0,00	0,00
Pessoal Inativo e Pensionistas	45.123,70	43.249,70	40.168,70	43.916,70	39.231,70	41.105,70	41.105,70	80.337,40	37.840,66	37.765,70	40.739,64	39.785,64	530.370,94	0,00
Aposentadorias, Reserva e Reformas	45.123,70	43.249,70	40.168,70	43.916,70	39.231,70	41.105,70	41.105,70	80.337,40	37.840,66	37.765,70	40.739,64	39.785,64	530.370,94	0,00
Pensões	0,00	0,00	0,00	0,00	0,00	0,00	0,00	0,00	0,00	0,00	0,00	0,00	0,00	0,00
Outros Benefícios Previdenciários	0,00	0,00	0,00	0,00	0,00	0,00	0,00	0,00	0,00	0,00	0,00	0,00	0,00	0,00
Outras despesas de pessoal decorrentes de contratos de terceirização (§ 1º do art. 18 da LRF)	0,00	0,00	0,00	0,00	0,00	0,00	0,00	0,00	0,00	0,00	0,00	0,00	0,00	0,00
DESPESAS NÃO COMPUTADAS (II) (§ 1º do art. 19 da LRF)	0,00	92.690,12	46.448,18	87.501,74	48.024,45	60.236,76	55.580,55	61.062,62	60.240,74	57.874,18	11.967,99	11.479,10	593.106,43	0,00
Indenizações por Demissão e Incentivos à Demissão Voluntária	0,00	0,00	0,00	0,00	0,00	0,00	0,00	0,00	0,00	0,00	0,00	0,00	0,00	0,00
Decorrentes de Decisão Judicial de período anterior ao da apuração	0,00	92.690,12	46.448,18	87.501,74	48.024,45	60.236,76	55.580,55	61.062,62	60.240,74	57.874,18	11.967,99	11.479,10	593.106,43	0,00
Despesas de Exercícios Anteriores de período anterior ao da apuração	0,00	0,00	0,00	0,00	0,00	0,00	0,00	0,00	0,00	0,00	0,00	0,00	0,00	0,00
Inativos e Pensionistas com Recursos Vinculados	0,00	0,00	0,00	0,00	0,00	0,00	0,00	0,00	0,00	0,00	0,00	0,00	0,00	0,00
<b>DESPESA LIQUIDA COM PESSOAL (III) = (I - II)</b>	<b>2.489.226,44</b>	<b>2.811.822,48</b>	<b>3.122.760,87</b>	<b>3.015.455,24</b>	<b>2.632.859,97</b>	<b>2.937.589,55</b>	<b>2.885.802,15</b>	<b>4.886.944,04</b>	<b>2.667.428,41</b>	<b>2.720.739,99</b>	<b>3.040.730,02</b>	<b>2.364.951,57</b>	<b>35.576.310,73</b>	<b>0,00</b>
<b>APURAÇÃO DO CUMPRIMENTO DO LIMITE LEGAL</b>										<b>VALOR</b>		<b>% SOBRE A RCL AJUSTADA</b>		
RECEITA CORRENTE LIQUIDA - RCL (IV)										48.443.355,84		-		
(-) Transferências obrigatórias da União relativas às emendas individuais (V) (§ 13, art. 166 da CF)										0,00		-		
= RECEITA CORRENTE LIQUIDA AJUSTADA (VI)										48.443.355,84		-		
<b>DESPESA TOTAL COM PESSOAL - DTP (VII) = (III a + III b)</b>										<b>35.576.310,73</b>		<b>73,44</b>		
<b>LIMITE MÁXIMO (VIII) (incisos I, II e III, art. 20 da LRF)</b>										<b>26.159.412,15</b>		<b>54,00</b>		
<b>LIMITE PRUDENCIAL (IX) = (0,95 x VIII) (parágrafo único do art. 22 da LRF)</b>										<b>24.851.441,55</b>		<b>51,30</b>		
<b>LIMITE DE ALERTA (X) = (0,90 x VIII) (inciso II do § 1º do art. 59 da LRF)</b>										<b>23.543.470,94</b>		<b>48,60</b>		

FONTE: Sistema PREFEITURA MUNICIPAL DE MARUIM Unidade Responsável SECRETARIA DE FINANÇAS Data da emissão 20/05/2018 e hora de emissão 10:15

1. Nos demonstrativos elaborados no primeiro e no segundo quadrimestre de cada exercício, os valores de restos a pagar não processados inscritos em 31 de dezembro do exercício anterior continuarão a ser informados nesse campo. Esses valores não sofrem alteração pelo seu processamento, e somente no caso de cancelamento podem ser excluídos.  
NOTA:

Tabela 1.1

TRAJETORIA DE RETORNO AO LIMITE DA DESPESA TOTAL COM PESSOAL								
2018			2018			2018		
1º Quadrimestre			2º Quadrimestre			3º Quadrimestre		
Limite Máximo	% DTP	% Excedente	Redutor mínimo de 1/3 do Excedente (d) = (1/3*c)	Limite	% DTP	Redutor Residual	Limite	% DTP
(a)	(b)	(c) = (b-a)	(d)	(e) = (b-d)	(f)	(g) = (fa)	(h) = (a)	(i)
54,00	73,44	19,44	6,48	66,96		-54,00	54,00	

JEFERSON SANTOS DE SANTANA - Prefeito

JOSÉ VALMIR DOS PASSOS - CRC/SE 4.111

GILBERTO SANTOS  
SEC. CONTROLE INTERNO

MARCOS ANTÔNIO RABELO  
Sec. Finanças

ESTADO DE SERGIPE  
PREFEITURA MUNICIPAL DE MARUIM  
RELATORIO DE GESTAO FISCAL  
**DEMONSTRATIVO DA DÍVIDA CONSOLIDADA LÍQUIDA**  
ORÇAMENTOS FISCAL E DA SEGURIDADE SOCIAL  
1º QUADRIMESTRE 2018

RGF - ANEXO 2 (LRF, art. 55, inciso I, alínea "b")

RS 1,00

DÍVIDA CONSOLIDADA	SALDO DO EXERCÍCIO ANTERIOR	SALDO DO EXERCÍCIO DE 2018		
		Até o 1º Quadrimestre	Até o 2º Quadrimestre	Até o 3º Quadrimestre
DÍVIDA CONSOLIDADA - DC (I)	4.774.534,71	4.774.534,71		
Dívida Mobiliária				
Dívida Contratual	4.774.534,71	4.774.534,71		
Empréstimos	0,00	0,00		
Internos				
Externos				
Reestruturação da Dívida de Estados e Municípios				
Financiamentos	0,00	0,00		
Internos				
Externos				
Parcelamento e Renegociação de dívidas	4.774.534,71	4.774.534,71		
De Tributos				
De Contribuições Previdenciárias	4.774.534,71	4.774.534,71		
De Demais Contribuições Sociais				
Do FGTS				
Com Instituição Não financeira				
Demais Dívidas Contratuais				
Precatórios Posteriores a 05/05/2000 (inclusive) - Vencidos e não pagos				
Outras Dívidas				
DEDUÇÕES (II)	0,00	1.471.700,27		
Disponibilidade de Caixa¹	0,00	1.471.700,27		
Disponibilidade de Caixa Bruta	3.912.253,11	4.275.130,16		
(-) Restos a Pagar Processados	6.244.182,28	2.803.429,89		
Demais Haveres Financeiros	0,00	0,00		
<b>DÍVIDA CONSOLIDADA LÍQUIDA² (DCL) (III) = (I - II)</b>	4.774.534,71	3.302.834,44		
RECEITA CORRENTE LÍQUIDA - RCL	45.762.391,91	48.443.355,84		
% da DC sobre a RCL (I/RCL)	10,43	9,86		
% da DCL sobre a RCL (III/RCL)	10,43	0,07		
LIMITE DEFINIDO POR RESOLUÇÃO DO SENADO FEDERAL - 120%	54.914.870,29	58.132.027,01		
LIMITE DE ALERTA (inciso III do § 1º do art. 59 da LRF) - 90%	41.186.152,72	43.599.020,26		
<b>OUTROS VALORES NÃO INTEGRANTES DA DC</b>	<b>SALDO DO EXERCÍCIO ANTERIOR</b>	<b>SALDO DO EXERCÍCIO DE 2018</b>		
		Até o 1º Quadrimestre	Até o 2º Quadrimestre	Até o 3º Quadrimestre
PRECATÓRIOS ANTERIORES A 05/05/2000				
PRECATÓRIOS POSTERIORES A 05/05/2000 (Não incluídos na DC)²				
PASSIVO ATUARIAL				
INSUFICIÊNCIA FINANCEIRA	2.331.929,17			
DEPÓSITOS E CONSIGNAÇÕES SEM CONTRAPARTIDA				
RP NÃO-PROCESSADOS	1.308.168,78	659.059,32		
ANTECIPAÇÕES DE RECEITA ORÇAMENTÁRIA – ARO				
DÍVIDA CONTRATUAL DE PPP				
APROPRIAÇÃO DE DEPÓSITOS JUDICIAIS - LC 151/2015				

FONTE: Sistema PREFEITURA MUNICIPAL DE MARUIM Unidade Responsável SECRETARIA DE FINANÇAS Data da emissão 20/05/2018 e hora de emissão 10:15

1. Se o saldo apurado for negativo, ou seja, se o total da Disponibilidade de Caixa Bruta for menor que Restos a Pagar Processados, esse saldo negativo não deverá ser informado nessa linha, mas sim na linha da "Insuficiência Financeira", no quadro "Outros Valores não integrantes da Dívida Consolidada". Assim, quando o cálculo de Disponibilidade de Caixa for negativo, o valor dessa linha deverá ser (0) "zero".

2. Refere-se aos precatórios posteriores a 05/05/2000 que, em cumprimento ao disposto no artigo 100 da Constituição Federal, ainda não foram incluídos no orçamento ou constam no orçamento e ainda não foram pagos. Ao final do exercício em que esses precatórios foram incluídos ou que deveriam ter sido incluídos, os valores deverão compor a linha "Precatórios Posteriores a 05/05/2000 (inclusive) - Vencidos e não pagos".

NOTA:

Tabela 2.1

TRAJETÓRIA DE RETORNO AO LIMITE DA DÍVIDA CONSOLIDADA LÍQUIDA											
<Exercício em que o ente excedeu o limite>			<Exercício do primeiro período seguinte>			<Exercício do segundo período seguinte>			<Exercício do terceiro período seguinte>		
<Quadrimestre/Semestre>			<Primeiro período seguinte>			<Segundo período seguinte>			<Terceiro período seguinte>		
Limite Máximo	% DCL	% Excedente	Redutor mínimo de 25% do Excedente (d) = (0,25*c)	Limite	% DCL	Redutor Residual	Limite	% DCL	Redutor Residual	Limite	% DCL
(a)	(b)	(c) = (b-a)	(d) = (0,25*c)	(e) = (b-d)	(f)	(g) = (f-a)	(h) = (e)	(i)	(j) = (i-a)	(k) = (a)	(l)

Tabela 2.2

AJUSTE DA DÍVIDA CONSOLIDADA LÍQUIDA EM CADA EXERCÍCIO FINANCEIRO												
Exercício Financeiro	2001			2002			2003			2004		
	3º Quadrimestre			Quadrimestre			Quadrimestre			Quadrimestre		
% da DCL sobre a RCL	DCL	Excedente <sup>2</sup>	Redutor	1º	2º	3º	1º	2º	3º	1º	2º	3º
% Limite de Endividamento												
Exercício Financeiro	2005			2006			2007			2008		
	Quadrimestre			Quadrimestre			Quadrimestre			Quadrimestre		
% da DCL sobre a RCL	1º	2º	3º	1º	2º	3º	1º	2º	3º	1º	2º	3º
% Limite de Endividamento												
Exercício Financeiro	2009			2010			2011			2012		
	Quadrimestre			Quadrimestre			Quadrimestre			Quadrimestre		
% da DCL sobre a RCL	1º	2º	3º	1º	2º	3º	1º	2º	3º	1º	2º	3º
% Limite de Endividamento												
Exercício Financeiro	2013			2014			2015			2016		
	Quadrimestre			Quadrimestre			Quadrimestre			Quadrimestre		
% da DCL sobre a RCL	1º	2º	3º	1º	2º	3º	1º	2º	3º	1º	2º	3º
% Limite de Endividamento												

FONTE: Sistema PREFEITURA MUNICIPAL DE MARUIM Unidade Responsável SECRETARIA DE FINANÇAS Data da emissão 20/05/2018 e hora de emissão 10:15

<sup>2</sup> O excedente em relação ao limite apurado ao final do exercício de 2001 deverá ser reduzido, no mínimo, à proporção de 1/15 (um quinze avos) a cada exercício financeiro. O valor da redução anual, 1/15 (um quinze avos) do excedente, é apresentado na coluna Redutor.

NOTA:

JEFERSON SANTOS DE SANTANA - Prefeito

JOSÉ VALMIR DOS PASSOS - CRC/SE 4.111

GILBERTO SANTOS  
SEC. CONTROLE INTERNO

MARCOS ANTÔNIO RABELO  
Sec. Finanças

ESTADO DE SERGIPE  
 PREFEITURA MUNICIPAL DE MARUIM  
 RELATÓRIO DE GESTÃO FISCAL  
**DEMONSTRATIVO DAS GARANTIAS E CONTRAGARANTIAS DE VALORES**  
 ORÇAMENTOS FISCAL E DA SEGURIDADE SOCIAL  
 1º QUADRIMESTRE 2018

RGF - ANEXO 3 (LRF, art. 55, inciso I, alínea "c" e art. 40, § 1º)

GARANTIAS CONCEDIDAS	SALDO DO EXERCÍCIO ANTERIOR	SALDOS DO EXERCÍCIO DE 2018		
		Até o 1º Quadrimestre	Até o 2º Quadrimestre	Até o 3º Quadrimestre
AOS ESTADOS (I)	0,00	0,00		
Em Operações de Crédito Externas				
Em Operações de Crédito Internas				
AOS MUNICÍPIOS (II)	0,00	0,00		
Em Operações de Crédito Externas				
Em Operações de Crédito Internas				
ÀS ENTIDADES CONTROLADAS (III)	0,00	0,00		
Em Operações de Crédito Externas				
Em Operações de Crédito Internas				
POR MEIO DE FUNDOS E PROGRAMAS (IV)				
<b>TOTAL GARANTIAS CONCEDIDAS (V) = (I + II + III + IV)</b>	<b>0,00</b>	<b>0,00</b>		
RECEITA CORRENTE LÍQUIDA - RCL (VI)	45.762.391,91	48.443.355,84		
% do TOTAL DAS GARANTIAS sobre a RCL	0,00%	0,00%		
LIMITE DEFINIDO POR RESOLUÇÃO DO SENADO FEDERAL - 22%	10.067.726,22	10.657.538,28		
LIMITE DE ALERTA (inciso III do §1º do art. 59 da LRF) - 90%	41.186.152,72	43.599.020,26		
<b>MEDIDAS CORRETIVAS:</b>				
<b>CONTRAGARANTIAS RECEBIDAS</b>				
	SALDO DO EXERCÍCIO ANTERIOR	SALDOS DO EXERCÍCIO DE 2018		
		Até o 1º Quadrimestre	Até o 2º Quadrimestre	Até o 3º Quadrimestre
DOS ESTADOS (VII)	0,00	0,00		
Em Garantia às operações de Crédito Externas				
Em Garantia às operações de Crédito Internas				
DOS MUNICÍPIOS (VIII)	0,00	0,00		
Em Garantia às operações de Crédito Externas				
Em Garantia às operações de Crédito Internas				
DAS ENTIDADES CONTROLADAS (IX)	0,00	0,00		
Em Garantia às operações de Crédito Externas				
Em Garantia às operações de Crédito Internas				
EM GARANTIAS POR MEIO DE FUNDOS E PROGRAMAS (X)				
<b>TOTAL CONTRAGARANTIAS RECEBIDAS (XI) = (VII + VIII + IX + X)</b>	<b>0,00</b>	<b>0,00</b>		

FONTE: Sistema PREFEITURA MUNICIPAL DE MARUIM Unidade Responsável SECRETARIA DE FINANÇAS Data da emissão 20/05/2018 e hora de emissão 10:15

NOTA:

\_\_\_\_\_  
 JEFERSON SANTOS DE SANTANA - Prefeito

\_\_\_\_\_  
 JOSÉ VALMIR DOS PASSOS - CRC/SE 4.111

\_\_\_\_\_  
 GILBERTO SANTOS  
 SEC. CONTROLE INTERNO

\_\_\_\_\_  
 MARCOS ANTÔNIO RABELO  
 Sec. Finanças

ESTADO DE SERGIPE  
PREFEITURA MUNICIPAL DE MARUIM  
RELATÓRIO DE GESTÃO FISCAL  
**DEMONSTRATIVO DAS OPERAÇÕES DE CRÉDITO**  
ORÇAMENTOS FISCAL E DA SEGURIDADE SOCIAL  
1º QUADRIMESTRE 2018

RGF - ANEXO 4 (LRF, art. 55, inciso I, alínea "d" e inciso III alínea "c")


R\$ 1,00

<b>OPERAÇÕES DE CRÉDITO</b>	<b>VALOR REALIZADO</b>	
	No Quadrimestre de Referência	Até o Quadrimestre de Referência (a)
Mobiliária	0,00	0,00
Interna		
Externa		
Contratual		
Interna	0,00	0,00
Empréstimos		
Aquisição Financiada de Bens e Arrendamento Mercantil Financeiro		
Antecipação de Receita pela Venda a Termo de Bens e Serviços		
Assunção, Reconhecimento e Confissão de Dívidas (LRF, art. 29, § 1º)		
Operações de crédito previstas no art. 7º § 3º da RSF nº 43/2001 <sup>1</sup> (I)		
Externa	0,00	0,00
Empréstimos		
Aquisição Financiada de Bens e Arrendamento Mercantil Financeiro		
Antecipações de Receitas pela Venda a Termo de Bens e Serviços		
Assunção, Reconhecimento e Confissão de Dívidas (LRF, art. 29, § 1º)		
Operações de crédito previstas no art. 7º § 3º da RSF nº 43/2001 <sup>1</sup> (II)		
<b>TOTAL (III)</b>	<b>0,00</b>	<b>0,00</b>
<b>APURAÇÃO DO CUMPRIMENTO DOS LIMITES</b>		
	VALOR	% SOBRE A RCL
RECEITA CORRENTE LÍQUIDA – RCL (IV)	48.443.355,84	-
OPERAÇÕES VEDADAS (V)		
TOTAL CONSIDERADO PARA FINS DA APURAÇÃO DO CUMPRIMENTO DO LIMITE (VI)= (IIIa + V - Ia - IIa)	0,00	
LIMITE GERAL DEFINIDO POR RESOLUÇÃO DO SENADO FEDERAL PARA AS OPERAÇÕES DE CRÉDITO INTERNAS E	7.750.936,93	16,00%
LIMITE DE ALERTA (inciso III do §1º do art. 59 da LRF) - <%>		
<b>OPERAÇÕES DE CRÉDITO POR ANTECIPAÇÃO DA RECEITA ORÇAMENTÁRIA</b>		
LIMITE DEFINIDO POR RESOLUÇÃO DO SENADO FEDERAL PARA AS OPERAÇÕES DE CRÉDITO POR ANTECIPAÇÃO DA RECEITA ORÇAMENTÁRIA	3.391.034,91	7,00%
<b>OUTRAS OPERAÇÕES QUE INTEGRAM A DÍVIDA CONSOLIDADA</b>		
	No Quadrimestre de Referência	Até o Quadrimestre de Referência (a)
Parcelamentos de Dívidas		
Tributos		
Contribuições Previdenciárias		
FGTS		
Operações de reestruturação e recomposição do principal de dívidas		

FONTE: Sistema PREFEITURA MUNICIPAL DE MARUIM Unidade Responsável SECRETARIA DE FINANÇAS Data da emissão 20/05/2018 e hora de emissão 10:15


1 Conforme Manual para Instrução de Pleitos (MIP), disponível em [conteudo.tesouro.gov.br/manuais/mip](http://conteudo.tesouro.gov.br/manuais/mip), essas operações podem ser contratadas mesmo que não haja margem disponível nos limites. No entanto, uma vez contratadas, os fluxos de tais operações terão seus efeitos contabilizados para fins da contratação de outras operações de crédito.

NOTA:

  
JEFERSON SANTOS DE SANTANA - Prefeito

  
JOSÉ VALMIR DOS PASSOS - CRC/SE 4.111

  
GILBERTO SANTOS  
SEC. CONTROLE INTERNO

  
MARCOS ANTÔNIO RABELO  
Sec. Finanças


ESTADO DE SERGIPE  
 PREFEITURA MUNICIPAL DE MARUIM  
 RELATÓRIO DE GESTÃO FISCAL  
**DEMONSTRATIVO SIMPLIFICADO DO RELATÓRIO DE GESTÃO FISCAL**  
 ORÇAMENTOS FISCAL E DA SEGURIDADE SOCIAL  
 1º QUADRIMESTRE 2018


LRF, art. 48 - Anexo 6

R\$ 1,00

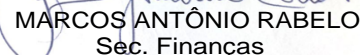
RECEITA CORRENTE LÍQUIDA	VALOR ATÉ O QUADRIMESTRE/SEMESTRE	
Receita Corrente líquida		R\$ 48.443.355,84
Receita Corrente líquida Ajustada		R\$ 48.443.355,84
DESPESA COM PESSOAL	VALOR	% SOBRE A RCL AJUSTADA
Despesa Total com Pessoal - DTP	35.576.310,73	73,44
Limite Máximo (incisos I, II e III, art. 20 da LRF) - <%>	26.159.412,15	54,00
Limite Prudencial (parágrafo único, art. 22 da LRF) - <%>	24.851.441,55	51,30
Limite de Alerta (inciso II do §1º do art. 59 da LRF) - <%>	23.543.470,94	48,60
DÍVIDA CONSOLIDADA	VALOR	% SOBRE A RCL
Dívida Consolidada Líquida	3.302.834,44	9,86
Limite Definido por Resolução do Senado Federal	58.132.027,01	120,00
GARANTIAS DE VALORES	VALOR	% SOBRE A RCL
Total das Garantias Concedidas	0,00	0,00%
Limite Definido por Resolução do Senado Federal	10.657.538,28	22,00
OPERAÇÕES DE CRÉDITO	VALOR	% SOBRE A RCL
Operações de Crédito Internas e Externas	0,00	0,00
Limite Definido pelo Senado Federal para Operações de Crédito Externas e Internas	7.750.936,93	0,16
Operações de Crédito por Antecipação da Receita	0,00	0,00
Limite Definido pelo Senado Federal para Operações de Crédito por Antecipação da Receita	3.391.034,91	0,07
RESTOS A PAGAR	INSCRIÇÃO EM RESTOS A PAGAR NÃO PROCESSADOS DO EXERCÍCIO	DISPONIBILIDADE DE CAIXA LÍQUIDA (ANTES DA INSCRIÇÃO EM RESTOS A PAGAR NÃO PROCESSADOS DO EXERCÍCIO)
Valor Total	0,00	0,00

FONTE: Sistema PREFEITURA MUNICIPAL DE MARUIM Unidade Responsável SECRETARIA DE FINANÇAS Data da emissão 20/05/2018 e hora de emissão 10:15

  
 JEFERSON SANTOS DE SANTANA - Prefeito

  
 JOSÉ VALMIR DOS PASSOS - CRC/SE 4.111

  
 GILBERTO SANTOS  
 SEC. CONTROLE INTERNO

  
 MARCOS ANTÔNIO RABELO  
 Sec. Finanças