



RGF - ANEXO 1 (LRF, art. 55, inciso I, alínea "a")

R\$ 1,00

DESPESA COM PESSOAL	DESPESAS EXECUTADAS (Últimos 12 Meses)	
	LIQUIDADAS (a)	INSCRITAS EM RESTOS A PAGAR NÃO PROCESSADOS <sup>1</sup> (b)
DESPESA BRUTA COM PESSOAL (I)	35.817.861,07	-
Pessoal Ativo	35.258.249,73	-
Pessoal Inativo e Pensionistas	559.611,34	-
Outras despesas de pessoal decorrentes de contratos de terceirização (§ 1º do art. 18 da LRF)	-	-
DESPESAS NÃO COMPUTADAS (§ 1º do art. 19 da LRF) (II)	604.134,52	-
Indenizações por Demissão e Incentivos à Demissão Voluntária	6.266,51	-
Decorrentes de Decisão Judicial de período anterior ao da apuração	597.868,01	-
Despesas de Exercícios Anteriores de período anterior ao da apuração	-	-
Inativos e Pensionistas com Recursos Vinculados	-	-
DESPESA LÍQUIDA COM PESSOAL (III) = (I - II)	35.213.726,55	-

APURAÇÃO DO CUMPRIMENTO DO LIMITE LEGAL	VALOR	% SOBRE A RCL
RECEITA CORRENTE LÍQUIDA - RCL (IV)	45.762.391,91	-
DESPESA TOTAL COM PESSOAL - DTP (V) = (III a + III b)	35.213.726,55	76,95%
LIMITE MÁXIMO (VI) (incisos I, II e III, art. 20 da LRF)	24.711.691,63	54,00%
LIMITE PRUDENCIAL (VII) = (0,95 x VI) (parágrafo único do art. 22 da LRF)	23.476.107,05	51,30%
LIMITE DE ALERTA (VIII) = (0,90 x VI) (inciso II do §1º do art. 59 da LRF)	22.240.522,47	48,60%

Fonte: Sistema <Govnet >, Unidade Responsável: <Município de Maruim>, Emissão <28/09/2017>, às <16:30>

Tabela 1.2

TRAJETÓRIA DE RETORNO AO LIMITE DA DESPESA TOTAL COM PESSOAL								
<Exercício em que o ente excedeu o limite>			<Exercício do primeiro período seguinte>			<Exercício do segundo período seguinte>		
<Quadrimestre/Semestre>			<Primeiro período seguinte>			<Segundo período seguinte>		
Limite Máximo	% DTP	% Excedente	Redutor mínimo de 1/3 do Excedente	Limite	% DTP	Redutor Residual	Limite	% DTP
(a)	(b)	(c) = (b-a)	(d) = (1/3*c)	(e) = (b-d)	(f)	(g) = (f-a)	(h) = (a)	(i)
54,00%	76,95%	22,95%						

Nota: DTP corresponde à Despesa Total com Pessoal.

JEFERSON SANTOS DE SANTANA - Prefeito

JOSÉ VALMIR DOS PASSOS - CRC/SE 4.111

GILBERTO SANTOS  
SEC. CONTROLE INTERNO

MARCOS ANTÔNIO RABELO  
Sec. Finanças



RGF - ANEXO 2 (LRF, art. 55, inciso I, alínea "b")

R\$ 1,00

DÍVIDA CONSOLIDADA	SALDO DO EXERCÍCIO ANTERIOR	SALDO DO EXERCÍCIO DE 2017		
		Até o 1º Quadrimestre	Até o 2º Quadrimestre	Até o 3º Quadrimestre
DÍVIDA CONSOLIDADA - DC (I)	1.092.269,56	1.092.269,56	1.092.269,56	1.092.269,56
Dívida Mobiliária	-	-	-	-
Dívida Contratual	1.092.269,56	1.092.269,56	1.092.269,56	1.092.269,56
Interna	-	-	-	-
Externa	-	-	-	-
Precatórios posteriores a 05/05/2000 (inclusive) - Vencidos e não pagos	-	-	-	-
Outras Dívidas	-	-	-	-
DEDUÇÕES (II)'	1.753.476,29	2.938.677,24	1.917.706,93	2.618.097,31
Disponibilidade de Caixa Bruta	3.790.551,81	3.693.845,11	2.124.469,20	3.912.090,87
Demais Haveres Financeiros	1.107.745,48	1.107.745,48	1.107.745,48	134.966,20
(-) Restos a Pagar Processados (Exceto Precatórios)	3.144.821,00	1.862.913,35	1.314.507,75	1.428.959,76
DÍVIDA CONSOLIDADA LÍQUIDA (DCL) (III) = (I - II)	661.206,73	1.846.407,68	825.437,37	1.525.827,75
RECEITA CORRENTE LÍQUIDA - RCL	44.978.672,32	46.563.564,51	47.725.019,05	45.762.391,91
% da DC sobre a RCL (II/RCL)	2,43%	2,35%	2,29%	2,39%
% da DCL sobre a RCL (III/RCL)	-1,47%	-3,97%	-1,73%	-3,33%
LIMITE DEFINIDO POR RESOLUÇÃO DO SENADO FEDERAL - <120%>	53.974.406,78	55.876.277,41	57.270.022,86	54.914.870,29
LIMITE DE ALERTA (inciso III do § 1º do art. 59 da LRF) - <90%>	48.576.966,11	50.288.649,67	51.543.020,57	49.423.383,26


DETALHAMENTO DA DÍVIDA CONTRATUAL	SALDO DO EXERCÍCIO ANTERIOR	SALDO DO EXERCÍCIO DE 2017		
		Até o 1º Quadrimestre	Até o 2º Quadrimestre	Até o 3º Quadrimestre
DÍVIDA CONTRATUAL (IV = V + VI + VII + VIII)	1.092.269,56	1.092.269,56	1.092.269,56	1.092.269,56
DÍVIDA DE PPP (V)	-	-	-	-
PARCELAMENTO DE DÍVIDAS (VI)	1.092.269,56	1.092.269,56	1.092.269,56	1.092.269,56
De Tributos	-	-	-	-
De Contribuições Sociais	1.092.269,56	1.092.269,56	1.092.269,56	1.092.269,56
Previdenciárias	-	-	-	-
Demais Contribuições Sociais	1.092.269,56	1.092.269,56	1.092.269,56	1.092.269,56
Do FGTS	-	-	-	-
Com Instituição Não Financeira	-	-	-	-
DÍVIDA COM INSTITUIÇÃO FINANCEIRA (VII)	-	-	-	-
Interna	-	-	-	-
Externa	-	-	-	-
DEMAIS DÍVIDAS CONTRATUAIS (VIII)	-	-	-	-


OUTROS VALORES NÃO INTEGRANTES DA DC	SALDO DO EXERCÍCIO ANTERIOR	SALDO DO EXERCÍCIO DE 2017		
		Até o 1º Quadrimestre	Até o 2º Quadrimestre	Até o 3º Quadrimestre
PRECATÓRIOS ANTERIORES A 05/05/2000	-	-	-	-
PRECATÓRIOS POSTERIORES A 05/05/2000	-	-	-	-
INSUFICIÊNCIA FINANCEIRA	-	-	-	-
DEPÓSITOS	-	-	-	-
RP NÃO-PROCESSADOS DE EXERCÍCIOS ANTERIORES	-	-	-	-
ANTECIPAÇÕES DE RECEITA ORÇAMENTÁRIA - ARO	-	-	-	-

## REGIME PREVIDENCIÁRIO

DÍVIDA CONSOLIDADA PREVIDENCIÁRIA	SALDO DO EXERCÍCIO ANTERIOR	SALDO DO EXERCÍCIO DE 2017		
		Até o 1º Quadrimestre	Até o 2º Quadrimestre	Até o 3º Quadrimestre
DÍVIDA CONSOLIDADA PREVIDENCIÁRIA (IX)	-	-	-	-
Passivo Atuarial	-	-	-	-
Demais Dívidas	-	-	-	-
DEDUÇÕES (X)'	-	-	-	-
Disponibilidade de Caixa Bruta	-	-	-	-
Investimentos	-	-	-	-
Demais Haveres Financeiros	-	-	-	-
(-) Restos a Pagar Processados	-	-	-	-
OBRIGAÇÕES NÃO INTEGRANTES DA DC	-	-	-	-
DÍVIDA CONSOLIDADA LÍQUIDA PREVIDENCIÁRIA (XI) = (IX - X)	-	-	-	-

Fonte: Sistema &lt;GOVNET&gt;, Unidade Responsável: Município de MARUIM, Emissão &lt;29/01/2018&gt; às &lt;11:30&gt;

  
JEFERSON SANTOS DE SANTANA - Prefeito

  
JOSÉ VALMIR DOS PASSOS - CRC/SE 4.111

  
GILBERTO SANTOS  
SEC. CONTROLE INTERNO


  
MARCOS ANTÔNIO RABELO  
Sec. Finanças

Tabela 3 - Demonstrativo das Garantias e Contragarantias de Valores



ESTADO DE SERGIPE  
MUNICÍPIO DE MARUIM  
PODER EXECUTIVO  
ORÇAMENTOS FISCAL E DA SEGURIDADE SOCIAL

RELATÓRIO DE GESTÃO FISCAL: 2017  
DEMONSTRATIVO DAS GARANTIAS DE VALORES E CONTRAGARANTIAS DE VALORES

JANEIRO/2017 A DEZEMBRO/2017

RGF - ANEXO 3 (LRF, art. 55, inciso I, alínea "c" e art. 40, § 1º)

RS 1,00

GARANTIAS CONCEDIDAS	SALDO DO EXERCÍCIO ANTERIOR	SALDOS DO EXERCÍCIO DE <EXERCÍCIO>		
		Até o 1º Quadrimestre	Até o 2º Quadrimestre	Até o 3º Quadrimestre
EXTERNAS (I)	-	-	-	-
Aval ou fiança em operações de crédito	-	-	-	-
Outras garantias nos Termos da LRF	-	-	-	-
INTERNAS (II)	-	-	-	-
Aval ou fiança em operações de crédito	-	-	-	-
Outras garantias nos Termos da LRF	-	-	-	-
TOTAL GARANTIAS CONCEDIDAS (III) = (I + II)	-	-	-	-
RECEITA CORRENTE LÍQUIDA - RCL (IV)	44.978.672,32	46.563.564,51	47.725.019,05	45.762.391,91
% do TOTAL DAS GARANTIAS sobre a RCL	0,00%	0,00%	0,00%	0,00%
LIMITE DEFINIDO POR RESOLUÇÃO DO SENADO FEDERAL - <22%>	9.895.307,91	10.243.984,19	10.499.504,19	54.914.870,29
LIMITE DE ALERTA (inciso III do §1º do art. 59 da LRF) - <90%>	8.905.777,12	9.219.585,77	9.449.553,77	49.423.383,26

CONTRAGARANTIAS RECEBIDAS	SALDO DO EXERCÍCIO ANTERIOR	SALDOS DO EXERCÍCIO DE <EXERCÍCIO>		
		Até o 1º Quadrimestre	Até o 2º Quadrimestre	Até o 3º Quadrimestre
EXTERNAS (V)	-	-	-	-
Aval ou fiança em operações de crédito	-	-	-	-
Outras garantias nos Termos da LRF	-	-	-	-
INTERNAS (VI)	-	-	-	-
Aval ou fiança em operações de crédito	-	-	-	-
Outras garantias nos Termos da LRF	-	-	-	-
TOTAL CONTRAGARANTIAS RECEBIDAS (VII) = (V + VI)	-	-	-	-
MEDIDAS CORRETIVAS:				

Fonte: Sistema <GOVNET >, Unidade Responsável: <Município de MARUIM>, Emissão <29/01/2018>, às <11:30>

JEFERSON SANTOS DE SANTANA - Prefeito

JOSÉ VALMIR DOS PASSOS - CRC/SE 4.111

GILBERTO SANTOS  
SEC. CONTROLE INTERNO

MARCOS ANTÔNIO RABELO  
Sec. Finanças

Tabela 4 - Demonstrativo das Operações de Crédito



ESTADO DE SERGIPE  
MUNICÍPIO DE MARUIM  
PODER EXECUTIVO  
ORÇAMENTOS FISCAL E DA SEGURIDADE SOCIAL

RELATÓRIO DE GESTÃO FISCAL: 2017  
DEMONSTRATIVO DAS OPERAÇÕES DE CRÉDITO

JANEIRO/2017 A DEZEMBRO/2017

RGF - ANEXO 4 (LRF, art. 55, inciso I, alínea "d" e inciso III alínea "c")

R\$ 1,00

OPERAÇÕES DE CRÉDITO	VALOR REALIZADO	
	No Quadrimestre de Referência	Até o Quadrimestre de Referência (a)
<b>SUJEITAS AO LIMITE PARA FINS DE CONTRATAÇÃO (I)</b>	-	-
Mobiliária	-	-
Interna	-	-
Externa	-	-
Contratual	-	-
Interna	-	-
Abertura de Crédito	-	-
Aquisição Financiada de Bens e Arrendamento Mercantil Financeiro	-	-
Derivadas de PPP	-	-
Demais Aquisições Financiadas	-	-
Antecipação de Receita	-	-
Pela Venda a Termo de Bens e Serviços	-	-
Demais Antecipações de Receita	-	-
Assunção, Reconhecimento e Confissão de Dívidas (LRF, art. 29, § 1º)	-	-
Outras Operações de Crédito	-	-
Externa	-	-
<Tipo de operação>	-	-
<b>NÃO SUJEITAS AO LIMITE PARA FINS DE CONTRATAÇÃO (II)</b>	-	-
Parcelamentos de Dívidas	-	-
De Tributos	-	-
De Contribuições Sociais	-	-
Previdenciárias	-	-
Demais Contribuições Sociais	-	-
Do FGTS	-	-
Melhoria da Administração de Receitas e da Gestão Fiscal, Financeira e Patrimonial	-	-
Programa de Iluminação Pública – RELUZ	-	-
Outras Operações de Crédito Não Sujeitas ao Limite	-	-
<b>APURAÇÃO DO CUMPRIMENTO DOS LIMITES</b>	<b>VALOR</b>	<b>% SOBRE A RCL</b>
RECEITA CORRENTE LÍQUIDA – RCL	45.762.391,91	100,00%
OPERAÇÕES VEDADAS	-	-
Do Período de Referência (III)	-	-
De períodos Anteriores ao de Referência	-	-
TOTAL CONSIDERADO PARA FINS DA APURAÇÃO DO CUMPRIMENTO DO LIMITE (IV) = (Ia + III)	-	-
LIMITE GERAL DEFINIDO POR RESOLUÇÃO DO SENADO FEDERAL PARA AS OPERAÇÕES DE CRÉDITO INTERNAS E EXTERNAS	7.321.982,71	16,00%
LIMITE DE ALERTA (inciso III do §1º do art. 59 da LRF) - <%>	-	-
OPERAÇÕES DE CRÉDITO POR ANTECIPAÇÃO DA RECEITA ORÇAMENTÁRIA	-	-
LIMITE DEFINIDO POR RESOLUÇÃO DO SENADO FEDERAL PARA AS OPERAÇÕES DE CRÉDITO POR ANTECIPAÇÃO DA RECEITA ORÇAMENTÁRIA	3.203.367,43	7,00%
TOTAL CONSIDERADO PARA CONTRATAÇÃO DE NOVAS OPERAÇÕES DE CRÉDITO (V) = (IV + IIa)	-	-

Fonte: Sistema <GOVNET >, Unidade Responsável: <Município de MARUIM>, Emissão <29/01/2018>, às <11:30>

JEFERSON SANTOS DE SANTANA - Prefeito

JOSÉ VALMIR DOS PASSOS - CRC/SE 4.111

GILBERTO SANTOS  
SEC. CONTRÔLE INTERNO

MARCOS ANTÔNIO RABELO  
Sec. Finanças



ESTADO DE SERGIPE  
MUNICÍPIO DE MARUIM

PODER EXECUTIVO  
ORÇAMENTOS FISCAL E DA SEGURIDADE SOCIAL

RELATÓRIO DE GESTÃO FISCAL : 2017

DEMONSTRATIVO DA DISPONIBILIDADE DE CAIXA E DOS RESTOS A PAGAR

JANEIRO/2017 A DEZEMBRO/2017

RGF – ANEXO 5 (LRF, art. 55, Inciso III, alínea "a")

R\$ 1,00

IDENTIFICAÇÃO DOS RECURSOS	DISPONIBILIDADE DE CAIXA BRUTA (a)	OBRIGAÇÕES FINANCEIRAS				DISPONIBILIDADE DE CAIXA LÍQUIDA (ANTES DA INSCRIÇÃO EM RESTOS A PAGAR NÃO PROCESSADOS) (f) = (a)-(b+c+d+e)	RESTOS A PAGAR EMPENHADOS E NÃO LIQUIDADOS DO EXERCÍCIO	EMPENHOS NÃO LIQUIDADOS CANCELADOS (NÃO INSCRITOS POR INSUFICIÊNCIA FINANCEIRA)
		Restos a Pagar Liquidados e Não Pagos		Restos a Pagar Empenhados e Não Liquidados de Exercícios Anteriores (d)	Demais Obrigações Financeiras (e)			
		De Exercícios Anteriores (b)	Do Exercício (c)					
FUNDEB	30,17	0,00	0,00	0,00	0,00	30,17	0,00	0,00
SAÚDE - RECURSOS PRÓPRIOS	99.931,79	0,00	0,00	0,00	0,00	99.931,79	0,00	0,00
RECURSOS PRÓPRIOS	11.047,07	0,00	0,00	0,00	0,00	11.047,07	0,00	0,00
ROYALTIES	9.719,25	0,00	0,00	0,00	0,00	9.719,25	0,00	0,00
SALÁRIO-EDUCAÇÃO	108.039,96	0,00	0,00	0,00	0,00	108.039,96	0,00	0,00
CONVÊNIOS	1.581.640,30	0,00	0,00	0,00	0,00	1.581.640,30	0,00	0,00
OUTROS RECURSOS VINCULADOS AO MDE	45.564,59	0,00	0,00	0,00	0,00	45.564,59	0,00	0,00
COTA-PARTE DO FNS	1.552.504,24	0,00	0,00	0,00	0,00	1.552.504,24	0,00	0,00
OUTROS RECURSOS VINCULADOS À SAÚDE	65.482,93	0,00	0,00	0,00	0,00	65.482,93	0,00	0,00
FUNDO NACIONAL DE ASSISTÊNCIA	182.915,67	0,00	0,00	0,00	0,00	182.915,67	0,00	0,00
MDE - RECURSOS PRÓPRIOS	6.744,41	0,00	0,00	0,00	0,00	6.744,41	0,00	0,00
OUTRAS FONTES DE RECURSOS - VINCULADOS	31.901,73	0,00	0,00	0,00	0,00	31.901,73	0,00	0,00
<b>TOTAL DOS RECURSOS VINCULADOS (I)</b>	<b>3.695.522,11</b>	<b>0,00</b>	<b>0,00</b>	<b>0,00</b>	<b>0,00</b>	<b>3.695.522,11</b>	<b>0,00</b>	<b>0,00</b>
TESOURO	211.168,76	0,00	0,00	0,00	0,00	211.168,76	0,00	0,00
<b>TOTAL DOS RECURSOS NÃO VINCULADOS (II)</b>	<b>211.168,76</b>	<b>0,00</b>	<b>0,00</b>	<b>0,00</b>	<b>0,00</b>	<b>211.168,76</b>	<b>0,00</b>	<b>0,00</b>
<b>TOTAL (III) = (I + II)</b>	<b>3.906.690,87</b>	<b>0,00</b>	<b>0,00</b>	<b>0,00</b>	<b>0,00</b>	<b>3.906.690,87</b>	<b>0,00</b>	<b>0,00</b>
REGIME PRÓPRIO DE PREVIDÊNCIA DOS SERVIDORES	0,00	0,00	0,00	0,00	0,00	0,00	0,00	0,00

JEFERSON SANTOS DE SANTANA - Prefeito

JOSÉ VALMIR DOS PASSOS - CRC/SE 4.111

GILBERTO SANTOS  
SEC. CONTROLE INTERNO

MARCOS ANTÔNIO RABELO  
Sec. Finanças

Tabela 6 - Demonstrativo Simplificado do Relatório de Gestão Fiscal




ESTADO DE SERGIPE  
MUNICÍPIO DE MARUIM  
PODER EXECUTIVO  
ORÇAMENTOS FISCAL E DA SEGURIDADE SOCIAL


RELATÓRIO DE GESTÃO FISCAL: 2017  
DEMONSTRATIVO SIMPLIFICADO DO RELATÓRIO DE GESTÃO FISCAL

JANEIRO/2017 A DEZEMBRO/2017


LRF, art. 48 - Anexo 6		RS 1,00	
RECEITA CORRENTE LÍQUIDA	VALOR ATÉ O BIMESTRE		
Receita Corrente líquida	RS 45.762.391,91		
DESPESA COM PESSOAL	VALOR	% SOBRE A RCL	
Despesa Total com Pessoal - DTP	35.213.726,55	76,95%	
Limite Máximo (incisos I, II e III, art. 20 da LRF) - <%>	24.711.691,63	54,00%	
Limite Prudencial (parágrafo único, art. 22 da LRF) - <%>	23.476.107,05	51,30%	
DÍVIDA CONSOLIDADA	VALOR	% SOBRE A RCL	
Dívida Consolidada Líquida	-	1.846.407,68	
Limite Definido por Resolução do Senado Federal	55.876.277,41	120,00%	
GARANTIAS DE VALORES	VALOR	% SOBRE A RCL	
Total das Garantias Concedidas	-	0,00%	
Limite Definido por Resolução do Senado Federal	10.243.984,19	22,00%	
OPERAÇÕES DE CRÉDITO	VALOR	% SOBRE A RCL	
Operações de Crédito Internas e Externas	-	-	
Operações de Crédito por Antecipação da Receita	-	-	
Limite Definido pelo Senado Federal para Operações de Crédito Externas e Internas	7.321.982,71	16,00%	
Limite Definido pelo Senado Federal para Operações de Crédito por Antecipação da Receita	3.203.367,43	7,00%	
RESTOS A PAGAR	INSCRIÇÃO EM RESTOS A PAGAR NÃO PROCESSADOS DO EXERCÍCIO	DISPONIBILIDADE DE CAIXA LÍQUIDA (ANTES DA INSCRIÇÃO EM RESTOS A PAGAR NÃO PROCESSADOS DO EXERCÍCIO)	
Valor Total	-	-	

Fonte: Sistema <GOVNET>, Unidade Responsável: <Município de MARUIM>, Emissão <29/01/2018>, às <11:30>

  
JEFERSON SANTOS DE SANTANA - Prefeito

  
JOSÉ VALMIR DOS PASSOS - CRC/SE 4.111

  
GILBERTO SANTOS  
SEC. CONTROLE INTERNO

  
MARCOS ANTÔNIO RABELO  
Sec. Finanças