



ESTADO DE SERGIPE
MUNICÍPIO DE MARUIM

ORÇAMENTOS FISCAL E DA SEGURIDADE SOCIAL

RELATÓRIO RESUMIDO DA EXECUÇÃO ORÇAMENTÁRIA : 2015

BALANÇO ORÇAMENTÁRIO
JANEIRO/2015 A DEZEMBRO/2015

RREO - Anexo 1 (LRF, Art. 52, inciso I, alíneas "a" e "b" do inciso II e §1º)

R\$ 1,00

RECEITAS	PREVISÃO INICIAL	PREVISÃO ATUALIZADA (a)	RECEITAS REALIZADAS			% (c/a)	SALDO A REALIZAR (a-c)
			No Bimestre (b)	% (b/a)	Até o Bimestre (c)		
RECEITAS (EXCETO INTRA-ORÇAMENTÁRIAS) (1)	41.000.000,00	41.000.000,00	9.283.769,33	22,64	49.566.873,94	120,89	(8.566.873,94)
RECEITAS CORRENTES	39.892.400,00	39.892.400,00	8.204.889,33	20,57	47.972.698,84	120,26	(8.080.298,94)
RECEITA TRIBUTÁRIA	2.274.000,00	2.274.000,00	487.425,59	21,43	2.868.302,33	126,13	(594.302,33)
Impostos	2.234.000,00	2.234.000,00	478.309,14	21,41	2.814.833,21	126,00	(580.833,21)
Taxes	40.000,00	40.000,00	9.116,45	22,79	53.469,12	133,67	(13.469,12)
Contribuições de Melhorias	0,00	0,00	0,00	0,00	0,00	0,00	0,00
RECEITA DE CONTRIBUIÇÕES	230.000,00	230.000,00	55.857,79	24,33	327.279,80	142,30	(97.279,80)
Contribuições Sociais	0,00	0,00	0,00	0,00	0,00	0,00	0,00
Contribuições Econômicas	230.000,00	230.000,00	55.857,79	24,33	327.279,80	142,30	(97.279,80)
Contribuições de Iluminação Pública	0,00	0,00	0,00	0,00	0,00	0,00	0,00
RECEITA PATRIMONIAL	155.000,00	155.000,00	56.725,85	36,60	244.393,65	157,67	(89.393,65)
Receitas Imobiliárias	0,00	0,00	0,00	0,00	0,00	0,00	0,00
Receitas de Valores Mobiliários	155.000,00	155.000,00	56.725,85	36,60	244.393,65	157,67	(89.393,65)
Receita de Concessões e Permissões	0,00	0,00	0,00	0,00	0,00	0,00	0,00
Compensações Financeiras	0,00	0,00	0,00	0,00	0,00	0,00	0,00
Receita Decorrente do Direito de Exploração de Bens Públicos em Áreas de Domínio Público	0,00	0,00	0,00	0,00	0,00	0,00	0,00
Receita da Cessão de Direitos	0,00	0,00	0,00	0,00	0,00	0,00	0,00
Outras Receitas Patrimoniais	0,00	0,00	0,00	0,00	0,00	0,00	0,00
RECEITA AGROPECUÁRIA	0,00	0,00	0,00	0,00	0,00	0,00	0,00
Receita da Produção Vegetal	0,00	0,00	0,00	0,00	0,00	0,00	0,00
Receita da Produção Animal e Derivados	0,00	0,00	0,00	0,00	0,00	0,00	0,00
Outras Receitas Agropecuárias	0,00	0,00	0,00	0,00	0,00	0,00	0,00
RECEITA INDUSTRIAL	0,00	0,00	0,00	0,00	0,00	0,00	0,00
Receita da Indústria Extrativa Mineral	0,00	0,00	0,00	0,00	0,00	0,00	0,00
Receita da Indústria de Transformação	0,00	0,00	0,00	0,00	0,00	0,00	0,00
Receita da Indústria de Construção	0,00	0,00	0,00	0,00	0,00	0,00	0,00
Outras Receitas Industriais	0,00	0,00	0,00	0,00	0,00	0,00	0,00
RECEITA DE SERVIÇOS	400,00	400,00	0,00	0,00	0,00	0,00	400,00
TRANFERÊNCIAS CORRENTES	36.905.400,00	36.905.400,00	7.545.032,61	20,44	44.452.764,38	120,45	(7.547.364,38)
Transferências Intergovernamentais	36.425.400,00	36.425.400,00	7.499.832,61	20,59	44.280.564,38	121,59	(7.865.164,38)
Transferências de Instituições Privadas	0,00	0,00	0,00	0,00	0,00	0,00	0,00
Transferências do Exterior	0,00	0,00	0,00	0,00	0,00	0,00	0,00
Transferências de Pessoas	0,00	0,00	0,00	0,00	0,00	0,00	0,00
Transferências de Convênios	480.000,00	480.000,00	45.200,00	9,42	162.200,00	33,79	317.800,00
Transferências para o Combate à Fome	0,00	0,00	0,00	0,00	0,00	0,00	0,00
OUTRAS RECEITAS CORRENTES	327.600,00	327.600,00	59.847,49	18,27	79.958,68	24,41	247.641,32
Multas e Juros de Mora	1.300,00	1.300,00	0,00	0,00	0,00	0,00	1.300,00
Indenizações e Restituições	251.000,00	251.000,00	59.002,97	23,51	68.115,06	27,14	182.884,94
Receita da Dívida Ativa	300,00	300,00	0,00	0,00	0,00	0,00	300,00
Receitas Decorrentes de Aportes Periódicos para Amortização de Déficit Atuarial do RPPS	0,00	0,00	0,00	0,00	0,00	0,00	0,00
Receitas Correntes Diversas	75.000,00	75.000,00	844,52	1,13	11.843,62	15,78	63.156,38
RECEITAS DE CAPITAL	1.107.600,00	1.107.600,00	1.078.800,00	97,40	1.594.175,00	143,83	(486.575,00)
OPERAÇÕES DE CRÉDITO	0,00	0,00	0,00	0,00	0,00	0,00	0,00
Operações de Crédito Internas	0,00	0,00	0,00	0,00	0,00	0,00	0,00
Operações de Crédito Externas	0,00	0,00	0,00	0,00	0,00	0,00	0,00
ALIENAÇÃO DE BENS	10.000,00	10.000,00	0,00	0,00	0,00	0,00	0,00
Alienação de Bens Móveis	10.000,00	10.000,00	0,00	0,00	0,00	0,00	10.000,00
Alienação de Bens Imóveis	0,00	0,00	0,00	0,00	0,00	0,00	0,00
AMORTIZAÇÕES DE EMPRÉSTIMOS	0,00	0,00	0,00	0,00	0,00	0,00	0,00
TRANSFERÊNCIAS DE CAPITAL	860.000,00	860.000,00	1.078.800,00	125,44	1.594.175,00	185,37	(734.175,00)



ESTADO DE SERGIPE
MUNICÍPIO DE MARUIM

ORÇAMENTOS FISCAL E DA SEGURIDADE SOCIAL

RELATÓRIO RESUMIDO DA EXECUÇÃO ORÇAMENTÁRIA : 2015

BALANÇO ORÇAMENTÁRIO
JANEIRO/2015 A DEZEMBRO/2015

RRFO - Anexo 1 (LRF, Art. 52, inciso I, alíneas "a" e "b" do inciso II e §1º)

R\$ 1,00

Transferências Intergovernamentais	0,00	0,00	0,00	0,00	0,00	0,00	0,00
Transferências de Instituições Privadas	0,00	0,00	0,00	0,00	0,00	0,00	0,00
Transferências do Exterior	0,00	0,00	0,00	0,00	0,00	0,00	0,00
Transferências de Pessoas	0,00	0,00	0,00	0,00	0,00	0,00	0,00
Transferências de Outras Instituições públicas	0,00	0,00	0,00	0,00	0,00	0,00	0,00
Transferências de Convênios	860.000,00	860.000,00	1.078.800,00	125,44	1.584.175,00	185,37	(734.175,00)
Transferências Para o Combate a Fome	0,00	0,00	0,00	0,00	0,00	0,00	0,00
OUTRAS RECEITAS DE CAPITAL	237.600,00	237.600,00	0,00	0,00	0,00	0,00	237.600,00
Integralização do Capital Social	0,00	0,00	0,00	0,00	0,00	0,00	0,00
Div. Ativa Prov. de Amortização de Empréstimos e Financiamentos	0,00	0,00	0,00	0,00	0,00	0,00	0,00
Recetas de Capital Diversas	0,00	0,00	0,00	0,00	0,00	0,00	0,00
RECEITAS (INTRA-ORÇAMENTÁRIAS) (II)	0,00	0,00	0,00	0,00	0,00	0,00	0,00
SUBTOTAL DAS RECEITAS (III) = (I + II)	41.000.000,00	41.000.000,00	9.283.789,33	0,00	49.566.873,94	0,00	(8.566.873,94)
OPERAÇÕES DE CRÉDITO / REFINANCIAMENTO (IV)	0,00	0,00	0,00	0,00	0,00	0,00	0,00
Operações de Créditos Internas	0,00	0,00	0,00	0,00	0,00	0,00	0,00
Mobiliária	0,00	0,00	0,00	0,00	0,00	0,00	0,00
Contratual	0,00	0,00	0,00	0,00	0,00	0,00	0,00
Operações de Créditos Externos	0,00	0,00	0,00	0,00	0,00	0,00	0,00
Mobiliária	0,00	0,00	0,00	0,00	0,00	0,00	0,00
Contratual	0,00	0,00	0,00	0,00	0,00	0,00	0,00
SUBTOTAL COM REFINANCIAMENTO (V) = (III + IV)	41.000.000,00	41.000.000,00	9.283.789,33	22,64	49.566.873,94	120,89	(8.566.873,94)
DÉFICIT (VI)					1.075.047,81		
TOTAL (VII) = (V + VI)	41.000.000,00	41.000.000,00	9.283.789,33	22,64	50.641.921,75	123,52	(9.641.821,75)
BALDOS DE EXERCÍCIOS ANTERIORES (UTILIZADOS PARA CRÉDITOS ADICIONAIS)		0,00			0,00		
Superávit Financeiro		0,00			0,00		
Reabertura de Créditos Adicionais		0,00			0,00		



ESTADO DE SERGIPE
MUNICIPIO DE MARUIM

ORÇAMENTOS FISCAL E DA SEGURIDADE SOCIAL

RELATÓRIO RESUMIDO DA EXECUÇÃO ORÇAMENTÁRIA : 2015

BALANÇO ORÇAMENTÁRIO
JANEIRO/2015 A DEZEMBRO/2015

RREO - Anexo 1 (LRF, Art. 52, inciso I, alíneas "a" e "b" do inciso II e §1o)

R\$ 1,00

DESPESAS	DOTAÇÃO INICIAL (d)	DOTAÇÃO ATUALIZADA (e)	DESPESAS EMPENHADAS		SALDO (g) = (e-f)	DESPESAS LIQUIDADAS		SALDO (i) = (e-h)	DESPESAS PAGAS ATÉ O BIMESTRE (j)	INSCRITAS EM RESTOS A PAGAR NÃO PROCESSADOS (k)
			No Bimestre	Até o Bimestre (f)		No Bimestre	Até o Bimestre (h)			
DESPESAS (EXCETO INTRA-ORÇAMENTÁRIAS) (VII)	41.000.000,00	51.050.000,00	3.868.150,07	50.641.921,75	408.078,25	10.899.538,98	50.641.921,75	408.078,25	49.412.708,96	5.000,00
DESPESA CORRENTES	37.893.145,00	48.378.524,06	4.110.941,90	47.891.035,12	387.488,94	10.376.027,76	47.991.035,12	387.488,94	46.886.230,89	5.000,00
PESSOAL E ENCARGOS SOCIAIS	28.351.059,00	32.184.915,65	3.374.112,04	32.009.734,82	175.180,83	6.722.177,75	32.009.734,82	175.180,83	31.746.251,02	0,00
JUROS E ENCARGOS DA DÍVIDA	4.000,00	0,00	0,00	0,00	0,00	0,00	0,00	0,00	0,00	0,00
OUTRAS DESPESAS CORRENTES	9.538.086,00	16.193.608,41	736.828,86	15.981.300,30	212.308,11	3.653.850,01	15.981.300,30	212.308,11	15.139.878,87	5.000,00
DESPESAS DE CAPITAL	3.105.855,00	2.671.475,94	(242.791,83)	2.650.886,63	20.589,31	523.511,22	2.650.886,63	20.589,31	2.526.478,07	0,00
INVESTIMENTOS	2.872.657,00	2.437.860,07	(262.773,26)	2.417.905,20	19.954,87	482.529,37	2.417.905,20	19.954,87	2.293.496,64	0,00
INVERSÕES FINANCEIRAS	25.000,00	0,00	0,00	0,00	0,00	0,00	0,00	0,00	0,00	0,00
AMORTIZAÇÃO DA DÍVIDA	208.198,00	233.615,87	19.981,43	232.981,43	634,44	40.981,85	232.981,43	634,44	232.981,43	0,00
RESERVA DE CONTINGÊNCIA	1.000,00	0,00	0,00	0,00	0,00	0,00	0,00	0,00	0,00	0,00
RESERVA DO RPPS	0,00	0,00	0,00	0,00	0,00	0,00	0,00	0,00	0,00	0,00
DESPESAS (INTRA-ORÇAMENTÁRIAS) (IX)	0,00	0,00	0,00	0,00	0,00	0,00	0,00	0,00	0,00	0,00
SUBTOTAL DAS DESPESAS (X) = (VII + IX)	41.000.000,00	51.050.000,00	3.868.150,07	50.641.921,75	408.078,25	10.899.538,98	50.641.921,75	408.078,25	49.412.708,96	5.000,00
AMORTIZAÇÃO DA DÍV./REFINANCIAMENTO (XI)	0,00	0,00	0,00	0,00	0,00	0,00	0,00	0,00	0,00	0,00
Amortização da Dívida Interna	0,00	0,00	0,00	0,00	0,00	0,00	0,00	0,00	0,00	0,00
Dívida Mobiliária	0,00	0,00	0,00	0,00	0,00	0,00	0,00	0,00	0,00	0,00
Outras Dívidas	0,00	0,00	0,00	0,00	0,00	0,00	0,00	0,00	0,00	0,00
Amortização da Dívida Externa	0,00	0,00	0,00	0,00	0,00	0,00	0,00	0,00	0,00	0,00
Dívida Mobiliária	0,00	0,00	0,00	0,00	0,00	0,00	0,00	0,00	0,00	0,00
Outras Dívidas	0,00	0,00	0,00	0,00	0,00	0,00	0,00	0,00	0,00	0,00
SUBTOTAL C/ REFINANCIAMENTO (XI) = (XI+XII)	41.000.000,00	51.050.000,00	3.868.150,07	50.641.921,75	408.078,25	10.899.538,98	50.641.921,75	408.078,25	49.412.708,96	5.000,00
SUPERÁVIT (XIII)							0,00			
TOTAL (XIV) = (XII + XIII)	41.000.000,00	51.050.000,00	3.868.150,07	50.641.921,75	408.078,25	10.899.538,98	50.641.921,75	408.078,25	49.412.708,96	5.000,00

JEFERSON SANTOS DE SANTANA - Prefeito

JOSE ANTONIO BRANDAO ALVES - CRC/SE 1.577



ESTADO DE SERGIPE
MUNICIPIO DE MARUM

ORÇAMENTOS FISCAL E DA SEGURIDADE SOCIAL

RELATÓRIO RESUMIDO DA EXECUÇÃO ORÇAMENTÁRIA : 2015

DEMONSTRATIVO DA EXECUÇÃO DAS DESPESAS POR FUNÇÃO/SUBFUNÇÃO

JANEIRO/2015 A DEZEMBRO/2015

RREO - Anexo 2 (LRF, Art. 52, inciso II, alínea "c")

R\$ 1,00

FUNÇÃO/SUBFUNÇÃO	DOTAÇÃO INICIAL	DOTAÇÃO ATUALIZADA (a)	DESPESAS EMPENHADAS			SALDO (c) = (a-b)	DESPESAS LIQUIDADAS			SALDO (e) = (a-d)	INSCRITAS EM RESTOS A PAGAR NÃO PROCESSADOS (f)
			No Bimestre	Até o Bimestre (b)	% (b/total b)		No Bimestre	Até o Bimestre (d)	% (d/total d)		
DESPESAS (EXCETO INTRA-ORÇAMENTARIAS) (f)	41.000.000,00	51.050.000,00	3.868.150,07	50.641.821,75	89,20	null	10.899.538,88	50.641.821,75	99,20	408.078,25	0,00
01 - LEGISLATIVA	1.750.000,00	1.750.000,00	56.726,27	1.532.631,24	87,58	null	248.566,17	1.532.631,24	87,58	217.368,76	0,00
01.031 - Acao Legislativa	1.750.000,00	1.750.000,00	56.726,27	1.532.631,24	87,58	217.368,76	248.566,17	1.532.631,24	87,58	217.368,76	0,00
02 - JUDICIÁRIA	522.200,00	712.023,43	152.877,88	711.956,56	99,99	null	203.077,88	711.956,56	99,99	66,87	0,00
02.061 - Acao Judiciária	522.200,00	712.023,43	152.877,88	711.956,56	99,99	66,87	203.077,88	711.956,56	99,99	66,87	0,00
04 - ADMINISTRAÇÃO	5.088.695,00	9.153.630,67	832.080,12	9.112.519,26	99,55	null	1.825.931,79	9.112.519,26	99,55	41.111,41	0,00
04.122 - Administracao Geral	3.937.095,00	5.176.956,59	248.014,96	5.141.060,94	99,31	35.895,65	1.036.491,41	5.141.060,94	99,31	35.895,65	0,00
04.123 - Administracao Financeira	692.100,00	3.432.986,15	574.822,86	3.428.603,47	99,87	4.382,68	693.567,67	3.428.603,47	99,87	4.382,68	0,00
04.124 - Controle Interno	317.500,00	310.080,06	(10.739,13)	309.873,42	99,93	206,64	54.890,86	309.873,42	99,93	206,64	0,00
04.843 - Servico da Divida Interna	142.000,00	233.607,87	19.981,43	232.981,43	99,73	626,44	40.881,85	232.981,43	99,73	626,44	0,00
06 - ASSISTÊNCIA SOCIAL	3.326.778,00	1.629.588,19	235.571,26	1.547.506,42	94,96	null	438.234,64	1.547.506,42	94,96	82.081,77	5.000,00
06.122 - Administracao Geral	947.500,00	790.381,25	71.982,94	788.680,95	99,76	1.700,30	179.484,85	788.680,95	99,76	1.700,30	5.000,00
06.241 - Assistencia ao Idoso	3.000,00	30,00	0,00	0,00	0,00	30,00	0,00	0,00	0,00	30,00	0,00
06.243 - Assistencia a Crianca e ao Adolescente	545.410,00	266.369,00	18.912,34	240.716,82	90,37	25.652,38	47.074,14	240.716,82	90,37	25.652,38	0,00
06.244 - Assistencia Comunitaria	1.697.288,00	572.477,94	144.675,98	518.108,85	90,50	54.369,09	211.675,65	518.108,85	90,50	54.369,09	0,00
06.306 - Alimentacao e Nutricao	6.000,00	60,00	0,00	0,00	0,00	60,00	0,00	0,00	0,00	60,00	0,00
06.482 - Habitacao Urbana	127.580,00	270,00	0,00	0,00	0,00	270,00	0,00	0,00	0,00	270,00	0,00
10 - SAÚDE	9.447.446,00	11.410.717,57	569.092,15	11.404.746,18	99,95	null	2.312.079,79	11.404.746,18	99,95	5.971,39	0,00
10.122 - Administracao Geral	6.123.938,00	6.940.665,17	629.944,07	6.937.308,82	99,95	3.356,35	1.555.385,39	6.937.308,82	99,95	3.356,35	0,00
10.301 - Atencao Basica	2.623.508,00	3.923.912,02	42.857,42	3.922.163,22	99,96	1.728,80	645.301,96	3.922.163,22	99,96	1.728,80	0,00
10.302 - Assistencia Hospitalar e Ambulatorial	391.900,00	461.499,54	(19.054,39)	460.824,19	99,85	675,35	100.078,34	460.824,19	99,85	675,35	0,00
10.303 - Suporte Profilatico e Terapeutico	108.100,00	84.530,85	(84.654,85)	84.429,95	99,88	100,90	11.314,10	84.429,95	99,88	100,90	0,00
10.305 - Vigilancia Epidemiologica	200.000,00	109,99	0,00	0,00	0,00	109,99	0,00	0,00	0,00	109,99	0,00
12 - EDUCAÇÃO	14.718.408,00	16.818.849,34	1.443.129,57	16.779.669,48	99,77	null	3.589.040,05	16.779.669,48	99,77	39.179,86	0,00
12.122 - Administracao Geral	3.326.282,00	5.823.032,97	790.274,82	5.794.085,12	99,50	28.947,85	1.836.491,64	5.794.085,12	99,50	28.947,85	0,00
12.361 - Ensino Fundamental	10.957.804,00	10.845.754,96	721.694,03	10.839.893,59	99,95	5.861,37	1.742.175,63	10.839.893,59	99,95	5.861,37	0,00
12.365 - Educacao Infantil	402.322,00	129.491,41	(44.377,17)	127.566,17	98,53	1.905,24	8.167,03	127.566,17	98,53	1.905,24	0,00
12.366 - Educacao de Jovens e Adultos	30.000,00	20.570,00	(24.462,11)	18.104,60	88,01	2.465,40	2.205,75	18.104,60	88,01	2.465,40	0,00
13 - CULTURA	691.100,00	1.859.486,00	385.644,60	1.855.741,97	99,80	null	465.176,60	1.855.741,97	99,80	3.744,03	0,00
13.392 - Difusao Cultural	691.100,00	1.859.486,00	385.644,60	1.855.741,97	99,80	3.744,03	465.176,60	1.855.741,97	99,80	3.744,03	0,00
15 - URBANISMO	4.487.471,00	6.678.707,23	368.338,30	6.665.538,83	99,80	null	1.633.616,11	6.665.538,83	99,80	13.168,40	0,00
15.122 - Administracao Geral	4.245.743,00	6.171.974,50	312.440,23	6.158.809,90	99,79	13.164,60	1.389.502,77	6.158.809,90	99,79	13.164,60	0,00
15.242 - Assistencia ao Portador de Deficiencia	2.000,00	0,00	0,00	0,00	0,00	0,00	0,00	0,00	0,00	0,00	0,00
15.451 - Infra-Estrutura Urbana	227.728,00	506.732,73	59.974,55	506.728,93	100,00	3,80	234.113,34	506.728,93	100,00	3,80	0,00
15.452 - Servicos Urbanos	12.000,00	0,00	0,00	0,00	0,00	0,00	0,00	0,00	0,00	0,00	0,00
15.695 - Turismo	0,00	0,00	(4.076,48)	0,00	0,00	0,00	0,00	0,00	0,00	0,00	0,00
16 - HABITAÇÃO	2.000,00	0,00	0,00	0,00	0,00	null	0,00	0,00	0,00	0,00	0,00
16.482 - Habitacao Urbana	2.000,00	0,00	0,00	0,00	0,00	0,00	0,00	0,00	0,00	0,00	0,00
17 - SANEAMENTO	6.000,00	0,00	0,00	0,00	0,00	null	0,00	0,00	0,00	0,00	0,00
17.512 - Saneamento Basico Urbano	6.000,00	0,00	0,00	0,00	0,00	0,00	0,00	0,00	0,00	0,00	0,00
20 - AGRICULTURA	442.372,00	509.494,51	(193.543,74)	509.191,93	99,94	null	76.378,87	509.191,93	99,94	302,58	0,00
20.122 - Administracao Geral	408.372,00	464.623,90	1.601,00	464.322,06	99,94	301,84	31.509,00	464.322,06	99,94	301,84	0,00
20.244 - Assistencia Comunitaria	5.000,00	0,00	0,00	0,00	0,00	0,00	0,00	0,00	0,00	0,00	0,00
20.544 - Recursos Hidricos	3.000,00	0,00	0,00	0,00	0,00	0,00	0,00	0,00	0,00	0,00	0,00
20.601 - Promocao da Producao Vegetal	9.000,00	0,00	0,00	0,00	0,00	0,00	0,00	0,00	0,00	0,00	0,00
20.602 - Promocao da Producao Animal	6.000,00	44.870,61	(195.144,74)	44.869,87	100,00	0,74	44.869,87	44.869,87	100,00	0,74	0,00



ESTADO DE SERGIPE
MUNICIPIO DE MARUIM

ORÇAMENTOS FISCAL E DA SEGURIDADE SOCIAL

RELATÓRIO RESUMIDO DA EXECUÇÃO ORÇAMENTÁRIA : 2015

DEMONSTRATIVO DA EXECUÇÃO DAS DESPESAS POR FUNÇÃO/SUBFUNÇÃO

JANEIRO/2015 A DEZEMBRO/2015

RREO - Anexo 2 (LRF, Art. 52, inciso II, alínea "c")

R\$ 1,00

20.605 - Abastecimento	9.000,00	0,00	0,00	0,00	0,00	0,00	0,00	0,00	0,00	0,00	0,00
20.607 - Irrigacao	2.000,00	0,00	0,00	0,00	0,00	0,00	0,00	0,00	0,00	0,00	0,00
22 - INDÚSTRIA	154.200,00	137.288,00	(5.100,00)	137.200,00	99,94	null	30.600,00	137.200,00	99,94	88,00	0,00
22.122 - Administracao Geral	149.200,00	137.288,00	(5.100,00)	137.200,00	99,94	88,00	30.600,00	137.200,00	99,94	88,00	0,00
22.128 - Formacao de Recursos Humanos	5.000,00	0,00	0,00	0,00	0,00	0,00	0,00	0,00	0,00	0,00	0,00
23 - COMÉRCIO E SERVIÇOS	10.000,00	0,00	0,00	0,00	0,00	0,00	0,00	0,00	0,00	0,00	0,00
23.695 - Turismo	10.000,00	0,00	0,00	0,00	0,00	0,00	0,00	0,00	0,00	0,00	0,00
26 - TRANSPORTE	8.000,00	0,00	0,00	0,00	0,00	null	0,00	0,00	0,00	0,00	0,00
26.782 - Transporte Rodoviario	8.000,00	0,00	0,00	0,00	0,00	0,00	0,00	0,00	0,00	0,00	0,00
27 - DESPORTO E LAZER	344.330,00	390.215,06	23.333,66	385.219,88	98,72	null	76.837,08	385.219,88	98,72	4.995,18	0,00
27.122 - Administracao Geral	330.330,00	345.415,06	11.613,66	342.063,58	99,03	3.351,48	65.117,08	342.063,58	99,03	3.351,48	0,00
27.812 - Desporto Comunitario	8.000,00	0,00	0,00	0,00	0,00	0,00	0,00	0,00	0,00	0,00	0,00
27.813 - Lazer	6.000,00	44.800,00	11.720,00	43.156,30	96,33	1.643,70	11.720,00	43.156,30	96,33	1.643,70	0,00
99 - RESERVA DE CONTINGÊNCIA	1.000,00	0,00	0,00	0,00	0,00	null	0,00	0,00	0,00	0,00	0,00
99.999 - RESERVA DE CONTINGENCIA	1.000,00	0,00	0,00	0,00	0,00	0,00	0,00	0,00	0,00	0,00	0,00
TOTAL (III) = (I + II)	41.000.000,00	51.050.000,00	3.868.150,07	50.641.921,75	99,20	408.078,25	10.899.538,88	50.641.921,75	99,20	408.078,25	5.000,00

JEFERSON SANTOS DE SANTANA - Prefeito

JOSE ANTONIO BRANDAO ALVES - CRC/SE 1.577



ESTADO DE SÉRGIPE
MUNICÍPIO DE MARUIM

ORÇAMENTO FISCAL E DA SEGURIDADE SOCIAL

RELATÓRIO RESUMIDO DA EXECUÇÃO ORÇAMENTÁRIA : 2015

DEMONSTRATIVO DA RECEITA CORRENTE LÍQUIDA

JANEIRO/2015 A DEZEMBRO/2015

R\$ 1,00

RREO - ANEXO 3 (LRF, Art. 53, Inciso I)

ESPECIFICAÇÃO	EVOLUÇÃO DA RECEITA REALIZADA NOS ÚLTIMOS 12 MESES												TOTAL 12 MESES	PREVISÃO ATUALIZADA
	JANEIRO	FEVEREIRO	MARÇO	ABRIL	MAIO	JUNHO	JULHO	AGOSTO	SETEMBRO	OUTUBRO	NOVEMBRO	DEZEMBRO		
RECEITAS CORRENTES (I)	3.622.912,40	4.495.204,02	3.994.122,93	4.068.073,66	4.836.186,94	3.741.581,76	3.048.221,16	6.851.534,04	4.276.317,46	4.110.931,27	3.982.626,15	4.816.826,44	51.944.536,23	44.477.600,00
Receita Tributária	211.602,87	183.570,38	232.036,36	159.724,34	233.136,03	200.053,82	277.543,53	272.412,57	230.909,07	379.887,77	194.790,85	282.634,64	2.868.302,33	2.274.000,00
IPTU	825,45	1.596,87	502,44	1.156,83	1.156,83	2.634,71	22.766,61	3.099,15	949,59	719,50	297,38	484,38	35.332,58	2.000,00
ISS	123.433,21	81.754,82	160.698,68	73.516,18	87.487,24	138.029,01	186.822,07	206.993,76	143.488,93	147.116,58	69.335,86	85.289,66	1.533.966,10	1.700.000,00
ITBI	0,00	740,00	4.377,40	1.000,00	6.495,38	0,00	2.200,00	0,00	0,00	4.500,00	0,00	0,00	26.000,00	1.000,00
IRRF	81.527,22	85.346,45	60.823,89	82.008,20	124.837,50	55.518,69	61.324,59	56.203,56	79.870,88	223.958,72	120.127,42	164.774,43	1.186.421,75	531.000,00
Outras Receitas Tributárias	5.716,99	4.132,04	5.633,85	3.000,50	3.158,88	3.871,41	4.830,26	3.916,10	6.499,57	3.592,97	5.030,28	4.086,17	53.469,12	40.000,00
Receita de Contribuições	25.070,04	25.024,01	25.376,04	27.219,25	27.356,83	28.260,18	30.655,62	29.763,69	27.100,28	25.496,17	27.012,72	28.945,07	327.279,90	230.000,00
Receita Patrimonial	12.402,91	11.253,89	18.089,35	15.449,62	16.647,99	18.893,41	19.290,04	15.919,27	30.330,36	29.390,96	31.961,04	24.764,81	244.393,65	155.000,00
Receita Agropecuária	0,00	0,00	0,00	0,00	0,00	0,00	0,00	0,00	0,00	0,00	0,00	0,00	0,00	0,00
Receita Industrial	0,00	0,00	0,00	0,00	0,00	0,00	0,00	0,00	0,00	0,00	0,00	0,00	0,00	0,00
Receita de Serviços	0,00	0,00	0,00	0,00	0,00	0,00	0,00	0,00	0,00	0,00	0,00	0,00	0,00	400,00
Transferências Correntes	3.373.736,91	4.274.155,87	3.717.469,12	3.864.851,54	4.558.274,68	3.493.562,64	2.719.745,59	6.524.796,88	3.987.545,80	3.670.988,97	3.722.998,03	4.516.497,84	48.424.603,67	41.490.600,00
Cota-Parte do FPM	1.361.862,39	1.390.197,66	1.012.554,80	1.092.814,95	1.343.857,55	1.169.292,30	1.024.261,41	1.012.642,04	844.245,98	960.891,82	1.084.922,32	1.834.532,09	14.132.075,31	16.200.000,00
Cota-Parte do ICMS	521.082,75	506.057,54	596.068,00	440.171,30	487.829,88	603.502,80	433.695,46	424.139,77	647.385,78	410.041,25	437.813,80	666.798,32	6.174.586,65	6.500.001,00
Cota-Parte do IPVA	16.824,20	20.028,80	27.787,21	24.216,81	20.805,98	29.180,77	24.171,18	23.623,88	19.711,60	21.085,27	19.020,45	13.208,78	259.474,93	210.000,00
Cota-Parte do ITR	428,09	89,63	8,07	0,00	830,49	0,00	0,00	60,75	666,89	22.918,53	459,62	455,07	25.927,14	1.000,00
Transferências da LC87/1996	0,00	0,00	0,00	2.985,68	746,42	746,42	746,42	746,42	746,42	746,42	746,42	746,42	8.857,04	10.000,00
Transferências da LC61/1989	0,00	717,17	259,51	265,04	280,71	287,12	287,12	288,17	287,12	320,25	309,20	300,37	3.611,78	5.000,00
Transferências do FUNDEB	718.583,39	733.291,50	604.935,15	660.811,16	715.642,42	641.035,72	594.822,97	564.928,73	617.072,65	563.753,82	571.379,45	791.004,39	7.777.261,35	9.612.800,00
Outras Transferências Correntes	755.156,09	1.623.763,37	1.475.856,38	1.643.586,60	1.888.281,23	1.049.507,51	641.761,03	4.498.357,12	1.857.429,36	1.691.211,61	1.608.346,77	1.209.452,40	20.042.709,47	8.951.799,00
Outras Receitas Correntes	99,67	1.200,07	1.152,06	828,91	771,41	811,71	986,38	8.641,63	431,95	5.187,40	5.863,41	53.984,08	79.958,68	327.600,00
DEDUÇÕES (II)	379.999,38	383.420,13	327.335,48	312.090,71	370.870,15	360.603,86	264.944,86	292.302,15	302.608,68	283.200,63	308.654,30	385.808,96	3.971.839,29	4.585.200,00
Contrib. Servidor para Plano de Previdência	0,00	0,00	0,00	0,00	0,00	0,00	0,00	0,00	0,00	0,00	0,00	0,00	0,00	0,00
Comp. Financ. entre Regimes Previdencia	0,00	0,00	0,00	0,00	0,00	0,00	0,00	0,00	0,00	0,00	0,00	0,00	0,00	0,00
Dedução Receita para Formação FUNDEB	379.999,38	383.420,13	327.335,48	312.090,71	370.870,15	360.603,86	264.944,86	292.302,15	302.608,68	283.200,63	308.654,30	385.808,96	3.971.839,29	4.585.200,00
RECEITA CORRENTE LÍQUIDA (I-II)	3.242.913,02	4.111.783,89	3.666.787,45	3.755.982,95	4.465.316,79	3.380.977,90	2.783.276,30	6.559.231,89	3.973.708,78	3.827.730,64	3.673.971,85	4.531.017,48	47.972.696,94	39.892.400,00

JEFERSON SANTOS DE SANTANA - Prefeito

JOSE ANTONIO BRANDAO ALVES - CRC/SE 1.577



ESTADO DE SERGIPE
MUNICÍPIO DE MARUIM

RELATÓRIO RESUMIDO DA EXECUÇÃO ORÇAMENTÁRIA : 2015

DEMONSTRATIVO DAS RECEITAS E DESPESAS PREVIDENCIÁRIAS DO REGIME PRÓPRIO DE PREVIDÊNCIA DOS SERVIDORES

ORÇAMENTO DA SEGURIDADE SOCIAL

JANEIRO/2015 A DEZEMBRO/2015

RREO - Anexo 4 (LRF, Art. 53, inciso II)

R\$ 1,00

RECEITAS PREVIDENCIÁRIAS	PREVISÃO INICIAL	PREVISÃO ATUALIZADA	RECEITAS REALIZADAS		
			No Bimestre		
RECEITAS CORRENTES (I)	0,00	0,00	0,00	0,00	0,00
Receita de Contribuições	0,00	0,00	0,00	0,00	0,00
Pessoal Civil	0,00	0,00	0,00	0,00	0,00
Contribuição do Servidor Ativo Civil	0,00	0,00	0,00	0,00	0,00
Contribuição do Servidor Inativo Civil	0,00	0,00	0,00	0,00	0,00
Contribuição de Pensionista Civil	0,00	0,00	0,00	0,00	0,00
Pessoal Militar	0,00	0,00	0,00	0,00	0,00
Contribuição do Militar Ativo	0,00	0,00	0,00	0,00	0,00
Contribuição do Militar Inativo	0,00	0,00	0,00	0,00	0,00
Contribuição de Pensionista Militar	0,00	0,00	0,00	0,00	0,00
Outras Contribuições Previdenciárias	0,00	0,00	0,00	0,00	0,00
Compensação Previdenciária entre RGPS e RPPS	0,00	0,00	0,00	0,00	0,00
Receita Patrimonial	0,00	0,00	0,00	0,00	0,00
Receitas Imobiliárias	0,00	0,00	0,00	0,00	0,00
Receitas de Valores Mobiliários	0,00	0,00	0,00	0,00	0,00
Outras Receitas Patrimoniais	0,00	0,00	0,00	0,00	0,00
Outras Receitas Correntes	0,00	0,00	0,00	0,00	0,00
RECEITAS DE CAPITAL (II)	0,00	0,00	0,00	0,00	0,00
Alienação de Bens	0,00	0,00	0,00	0,00	0,00
Outras Receitas de Capital	0,00	0,00	0,00	0,00	0,00
REPASSES PREVIDENCIÁRIOS RECEBIDOS PELO RPPS (III)	0,00	0,00	0,00	0,00	0,00
Contribuição Patronal do Exercício	0,00	0,00	0,00	0,00	0,00
Pessoal Civil	0,00	0,00	0,00	0,00	0,00
Contribuição Patronal Ativo Civil	0,00	0,00	0,00	0,00	0,00
Contribuição Patronal Inativo Civil	0,00	0,00	0,00	0,00	0,00
Contribuição Patronal Pensionista Civil	0,00	0,00	0,00	0,00	0,00
Pessoal Militar	0,00	0,00	0,00	0,00	0,00
Contribuição Patronal Ativo Militar	0,00	0,00	0,00	0,00	0,00
Contribuição Patronal Inativo Militar	0,00	0,00	0,00	0,00	0,00
Contribuição Patronal Pensionista Militar	0,00	0,00	0,00	0,00	0,00
Contribuição Patronal de Exercícios Anteriores	0,00	0,00	0,00	0,00	0,00
Pessoal Civil	0,00	0,00	0,00	0,00	0,00
Contribuição Patronal Ativo Civil	0,00	0,00	0,00	0,00	0,00
Contribuição Patronal Inativo Civil	0,00	0,00	0,00	0,00	0,00
Contribuição Patronal Pensionista Civil	0,00	0,00	0,00	0,00	0,00
Pessoal Militar	0,00	0,00	0,00	0,00	0,00
Contribuição Patronal Ativo Militar	0,00	0,00	0,00	0,00	0,00
Contribuição Patronal Inativo Militar	0,00	0,00	0,00	0,00	0,00
Contribuição Patronal Pensionista Militar	0,00	0,00	0,00	0,00	0,00
REPASSES PREVIDENCIÁRIOS PARA COBERTURA DE DÉFICIT (IV)	0,00	0,00	0,00	0,00	0,00
OUTROS APORTES AO RPPS (V)	0,00	0,00	0,00	0,00	0,00
TOTAL DAS RECEITAS PREVIDENCIÁRIAS (VI) = (I + II + III + IV + V)	0,00	0,00	0,00	0,00	0,00

DESPESAS PREVIDENCIÁRIAS	DOTAÇÃO INICIAL	DOTAÇÃO ATUALIZADA	DESPESAS LIQUIDADAS		
			No Bimestre		
ADMINISTRAÇÃO (VII)	0,00	0,00	0,00	0,00	0,00
Despesas Correntes	0,00	0,00	0,00	0,00	0,00
Despesa de Capital	0,00	0,00	0,00	0,00	0,00
PREVIDÊNCIA SOCIAL (VIII)	0,00	0,00	0,00	0,00	0,00
Pessoal Civil	0,00	0,00	0,00	0,00	0,00
Aposentadorias	0,00	0,00	0,00	0,00	0,00
Pensões	0,00	0,00	0,00	0,00	0,00
Outros Benefícios Previdenciários	0,00	0,00	0,00	0,00	0,00
Pessoal Militar	0,00	0,00	0,00	0,00	0,00
Reformas	0,00	0,00	0,00	0,00	0,00
Pensões	0,00	0,00	0,00	0,00	0,00
Outros Benefícios Previdenciários	0,00	0,00	0,00	0,00	0,00
Outras Despesas Previdenciárias	0,00	0,00	0,00	0,00	0,00
Compensação Previdenciária de Aposentadorias entre o RPPS e o RGPS	0,00	0,00	0,00	0,00	0,00
Compensação Previdenciária de Pensões entre o RPPS e o RGPS	0,00	0,00	0,00	0,00	0,00
TOTAL DAS DESPESAS PREVIDENCIÁRIAS (IX) = (VII + VIII)	0,00	0,00	0,00	0,00	0,00
RESULTADO PREVIDENCIÁRIO (X) = (VI + IX)	0,00	0,00	0,00	0,00	0,00

SALDO DAS DISPONIBILIDADES FINANCEIRAS E INVESTIMENTOS DO RPPS	PERÍODO DE REFERENCIA		
	0	0	0
Caixa	0,00	0,00	0,00
Bancos Conta Movimento	0,00	0,00	0,00
Investimentos	0,00	0,00	0,00

JEFERSON SANTOS DE SANTANA - Prefeito

JOSE ANTONIO BRANDAO ALVES - CRC/SE 1.577



ESTADO DE SERGIPE
MUNICÍPIO DE MARUIM

RELATÓRIO RESUMIDO DA EXECUÇÃO ORÇAMENTÁRIA : 2015

ORÇAMENTOS FISCAL E DA SEGURIDADE SOCIAL

DEMONSTRATIVO DO RESULTADO NOMINAL

JANEIRO/2015 A DEZEMBRO/2015

RREO - Anexo 5 (LRF, art 53, inciso III)

R\$ 1,00

DÍVIDA FISCAL LÍQUIDA	SALDO		
	Em 31/dez/2014 (a)	Em 31/out/2015 (b)	Em 31/dez/2015 (c)
DÍVIDA CONSOLIDADA (I)	0,00	0,00	0,00
DEDUÇÕES (II)	2.387.824,91	(230.055,39)	0,00
Disponibilidade de Caixa Bruta	2.617.880,30	0,00	0,00
Demais Haveres Financeiros	0,00	0,00	0,00
(-) Restos a Pagar Processados (Exceto Precatórios)	230.055,39	230.055,39	0,00
DÍVIDA CONSOLIDADA LÍQUIDA (III) = (I - II)	(2.387.824,91)	230.055,39	0,00
RECEITAS DE PRIVATIZAÇÕES (IV)	0,00	0,00	0,00
PASSIVOS RECONHECIDOS (V)	0,00	0,00	0,00
DÍVIDA FISCAL LIQUIDADA (VI) = (III + VI - V)	(2.387.824,91)	230.055,39	0,00

RESULTADO NOMINAL	PERÍODO DE REFERÊNCIA	
	No Bimestre (c-b)	Até o Bimestre (c-a)
VALOR	(230.055,39)	2.617.880,30
DISCRIMINAÇÃO DA META FISCAL		
META DE RESULTADO NOMINAL FIXADA NO ANEXO DE METAS FISCAIS DA LDO PARA O EXERCÍCIO DE REFERÊNCIA	VALOR CORRENTE	
	0,00	

REGIME PREVIDENCIÁRIO			
DÍVIDA FISCAL LÍQUIDA PREVIDENCIÁRIA	SALDO		
	Em 31/dez/2014 (a)	Em 31/out/2015 (b)	Em 31/dez/2015 (c)
DÍVIDA CONSOLIDADA PREVIDENCIÁRIA (VII)	0,00	0,00	0,00
DEDUÇÕES (VIII)	0,00	0,00	0,00
Ativo Disponível	0,00	0,00	0,00
Investimentos	0,00	0,00	0,00
Haveres Financeiros	0,00	0,00	0,00
(-) Restos a Pagar Processados	0,00	0,00	0,00
DÍVIDA CONSOLIDADA LÍQUIDA PREVIDENCIÁRIA (IX) = (VII - VIII)	0,00	0,00	0,00
PASSIVOS RECONHECIDOS (X)	0,00	0,00	0,00
DÍVIDA FISCAL LIQUIDADA PREVIDENCIÁRIA (XI) = (IX - X)	0,00	0,00	0,00

JEFERSON SANTOS DE SANTANA - Prefeito

JOSE ANTONIO BRANDAO ALVES - CRC/SE 1.577



ESTADO DE SERGIPE
MUNICÍPIO DE MARUM

ORÇAMENTOS FISCAL E DA SEGURIDADE SOCIAL

RELATÓRIO RESUMIDO DA EXECUÇÃO ORÇAMENTÁRIA : 2015

DEMONSTRATIVO DO RESULTADO PRIMÁRIO – ESTADOS, DISTRITO FEDERAL E MUNICÍPIOS

JANEIRO/2015 A DEZEMBRO/2015

RREO – ANEXO 6 (LRF, art 53, inciso III)

R\$ 1,00

RECEITAS PRIMÁRIAS	PREVISÃO ATUALIZADA	RECEITAS REALIZADAS		
		No Bimestre	Até o Bimestre / 2015	Até o Bimestre / 2014
RECEITAS PRIMÁRIAS CORRENTES (I)	44.322.200,00	8.842.726,74	51.700.144,58	37.174.950,65
Receita Tributária	2.274.000,00	487.425,59	2.868.302,33	2.272.263,41
IPTU	2.000,00	781,77	35.332,58	17.113,47
ISS	1.700.000,00	164.625,52	1.533.966,10	1.666.162,45
ITBI	1.000,00	28.000,00	49.112,78	44.357,17
IRRF	531.000,00	284.901,85	1.196.421,75	477.670,65
Outras Receitas Tributárias	40.000,00	9.116,45	53.469,12	66.959,67
Receita de Contribuição	230.000,00	55.957,79	327.279,90	271.112,37
Receita Previdenciária	0,00	0,00	0,00	0,00
Outras Contribuições	230.000,00	55.957,79	327.279,90	271.112,37
Receita Patrimonial Líquida	0,00	0,00	0,00	1.487,00
Receita Patrimonial	155.000,00	56.725,85	244.393,65	159.263,71
(-) Aplicações financeiras	155.000,00	56.725,85	244.393,65	157.776,71
Transferências Correntes	41.490.600,00	8.239.495,87	48.424.603,67	34.474.967,44
FPM	16.200.000,00	2.919.454,41	14.132.075,31	13.386.809,85
ICMS	6.500.001,00	1.104.612,12	6.174.586,65	5.713.734,04
Convênios	480.000,00	45.200,00	162.200,00	162.900,00
Outras Transferências Correntes	18.310.599,00	4.170.229,34	27.955.741,71	15.211.523,55
Demais Receitas Correntes	327.600,00	59.847,49	79.958,68	155.120,43
Dívida Ativa	300,00	0,00	0,00	0,00
Diversas Receitas correntes	327.300,00	59.847,49	79.958,68	155.120,43
RECEITAS DE CAPITAL (II)	1.107.600,00	1.078.800,00	1.594.175,00	671.072,89
Operações de Crédito (III)	0,00	0,00	0,00	0,00
Amortização de Empréstimos (IV)	0,00	0,00	0,00	0,00
Alienação de Bens (V)	10.000,00	0,00	0,00	0,00
Transferências de Capital	860.000,00	1.078.800,00	1.594.175,00	0,00
Convênios	860.000,00	1.078.800,00	1.594.175,00	671.072,89
Outras Transferências de Capital	0,00	0,00	0,00	0,00
Outras Receitas de Capital	237.600,00	0,00	0,00	0,00
RECEITAS PRIMÁRIAS DE CAPITAL (VI)=(II - III - IV - V)	1.097.600,00	1.078.800,00	1.594.175,00	671.072,89
RECEITA PRIMÁRIA TOTAL (VII) = (I + VI)	45.419.800,00	9.921.526,74	53.294.319,58	37.334.214,36



ESTADO DE SERGIPE
MUNICÍPIO DE MARUIM

ORÇAMENTOS FISCAL E DA SEGURIDADE SOCIAL

RELATÓRIO RESUMIDO DA EXECUÇÃO ORÇAMENTÁRIA : 2015

DEMONSTRATIVO DO RESULTADO PRIMÁRIO – ESTADOS, DISTRITO FEDERAL E MUNICÍPIOS

JANEIRO/2015 A DEZEMBRO/2015

RREO – ANEXO 6 (LRF, art 53, Inciso III)

R\$ 1,00

DESPESAS PRIMÁRIAS	DOTAÇÃO ATUALIZADA	DESPESAS EMPENHADAS		DESPESAS LIQUIDADAS		INSCRITAS EM RESTOS A PAGAR	
		Até oBimestre/ 2015	Até oBimestre/ 2014	Até oBimestre/ 2015	Até oBimestre/ 2014	Até oBimestre/ 2015	Até oBimestre/ 2014
DESPESAS CORRENTES (VIII)	48.378.524,06	47.991.035,12	32.050.431,82	47.991.035,12	31.973.964,46	5.000,00	87.795,36
Pessoal e Encargos Sociais	32.184.915,65	32.009.734,82	23.980.808,64	32.009.734,82	23.980.419,73	0,00	9.088,91
Juros e Encargos da Dívida (IX)	0,00	0,00	0,00	0,00	0,00	0,00	0,00
Outras Despesas Correntes	16.193.608,41	15.981.300,30	8.069.623,18	15.981.300,30	7.993.544,73	5.000,00	78.706,45
DESPESAS PRIMÁRIAS CORRENTES (X) = (VIII - IX)	48.378.524,06	47.991.035,12	32.050.431,82	47.991.035,12	31.973.964,46	5.000,00	87.795,36
DESPESAS DE CAPITAL (XI)	2.671.475,94	2.650.886,63	1.529.597,47	2.650.886,63	1.511.311,47	0,00	18.286,00
Investimentos	2.437.860,07	2.417.905,20	1.321.066,13	2.417.905,20	1.302.780,13	0,00	18.286,00
Inversões Financeiras	0,00	0,00	0,00	0,00	0,00	0,00	0,00
Concessão de Empréstimos (XII)	0,00	0,00	0,00	0,00	0,00	0,00	0,00
Aquisição de Título de Capital já Integralizado (XIII)	0,00	0,00	0,00	0,00	0,00	0,00	0,00
Demais Inversões Financeiras	0,00	0,00	0,00	0,00	0,00	0,00	0,00
Amortização da Dívida (XIV)	233.615,87	232.981,43	208.531,34	232.981,43	208.531,34	0,00	0,00
DESPESAS PRIMÁRIAS DE CAPITAL (XV) = (XI - XII - XIII - XIV)	2.437.860,07	2.417.905,20	1.321.066,13	2.417.905,20	1.302.780,13	0,00	18.286,00
RESERVA DE CONTINGÊNCIA (XVI)	0,00	0,00	0,00	0,00	0,00	0,00	0,00
RESERVA DO RPPS (XVII)	0,00	0,00	0,00	0,00	0,00	0,00	0,00
DESPESA PRIMÁRIA TOTAL (XVIII) = (X + XV + XVI + XVII)	50.816.384,13	50.408.940,32	33.371.497,95	50.408.940,32	33.276.744,59	5.000,00	106.081,36
RESULTADO PRIMÁRIO (VII - XVIII)	(50.816.384,13)	(4.989.140,32)	(23.449.971,21)	2.885.379,26	4.057.469,77	(5.000,00)	(106.081,36)
SALDO DE EXERCÍCIOS ANTERIORES		0,00	0,00	0,00	0,00	0,00	0,00

DISCRIMINAÇÃO DA META FISCAL	VALOR CORRENTE
META DE RESULTADO PRIMÁRIO FIXADO NO ANEXO DE METAS FISCAIS DA LDO P/ O EXERCÍCIO DE REFERÊNCIA	0,00

JEFERSON SANTOS DE SANTANA - Prefeito

JOSE ANTONIO BRANDAO ALVES - CRC/SE 1.577



ESTADO DE SERGIPE
MUNICÍPIO DE MARUM

ORÇAMENTOS FISCAL E DA SEGURIDADE SOCIAL

RELATÓRIO RESUMIDO DA EXECUÇÃO ORÇAMENTÁRIA : 2015

DEMONSTRATIVO DOS RESTOS A PAGAR POR PODER E ÓRGÃO

JANEIRO/2015 A DEZEMBRO/2015

RREO - ANEXO 7 (LRF, art. 53, inciso V)

R\$ 1,00

PODER / ORGÃO	RESTOS A PAGAR PROCESSADOS E NÃO PROCESSADOS LIQUIDADOS EM EXERCÍCIOS ANTERIORES					RESTOS A PAGAR NÃO PROCESSADOS						Saldo Total (a+b)
	Inscritos		Cancelados	Pagos	Saldo (a)	Inscritos		Liquidados	Pagos	Cancelados	Saldo (b)	
	Em Exercícios Anteriores	Em 31 de dezembro de 2014				Em Exercícios Anteriores	Em 31 de dezembro de 2014					
RESTOS A PAGAR (EXCETO INTRA-ORÇAMENTÁRIOS) (I)	0,00	468.324,61	0,00	581.548,86	(113.224,25)	0,00	106.081,36	122.979,69	121.655,69	0,00	(15.574,33)	(128.798,58)
1 - PODER LEGISLATIVO	0,00	0,00	0,00	0,00	0,00	0,00	0,00	0,00	0,00	0,00	0,00	0,00
1.001 - CÂMARA MUNICIPAL	0,00	0,00	0,00	0,00	0,00	0,00	0,00	0,00	0,00	0,00	0,00	0,00
2 - PODER EXECUTIVO	0,00	468.324,61	0,00	581.548,86	(113.224,25)	0,00	106.081,36	122.979,69	121.655,69	0,00	(15.574,33)	(128.798,58)
2.001 - EXECUTIVO MUNICIPAL	0,00	468.324,61	0,00	581.548,86	(113.224,25)	0,00	106.081,36	122.979,69	121.655,69	0,00	(15.574,33)	(128.798,58)
RESTOS A PAGAR (INTRA-ORÇAMENTÁRIOS) (II)	0,00	0,00	0,00	0,00	0,00	0,00	0,00	0,00	0,00	0,00	0,00	0,00
TOTAL	0,00	468.324,61	0,00	581.548,86	(113.224,25)	0,00	106.081,36	122.979,69	121.655,69	0,00	(15.574,33)	(128.798,58)

JEFERSON SANTOS DE SANTANA - Prefeito

JOSE ANTONIO BRANDAO ALVES - CRC/SE 1.577



ESTADO DE SERGIPE
MUNICÍPIO DE MARUIM

RELATÓRIO RESUMIDO DA EXECUÇÃO ORÇAMENTÁRIA

DEMONSTRATIVO DAS RECEITAS E DESPESAS COM MANUTENÇÃO E DESENVOLVIMENTO DO ENSINO - MDE

ORÇAMENTOS FISCAL E DA SEGURIDADE SOCIAL
RREO - ANEXO 8 (LDB, art. 72)

JANEIRO/2015 A DEZEMBRO/2015

R\$ 1,00

RECEITAS DO ENSINO

RECEITA RESULTANTE DE IMPOSTOS (caput do art. 212 da Constituição)	PREVISÃO INICIAL	PREVISÃO ATUALIZADA (e)	RECEITAS REALIZADAS	
			Até o Bimestre (b)	% (c) = (b/a)x100
1- RECEITA DE IMPOSTOS	2.234.600,00	2.234.600,00	2.814.930,71	125,97
1.1- Receita Resultante do Imposto sobre a Propriedade Predial e Territorial Urbana	2.200,00	2.200,00	35.332,58	1.606,03
1.1.1- IPTU	2.000,00	2.000,00	35.332,58	1.766,63
1.1.2- Multas, Juros de Mora e Outros Encargos do IPTU	100,00	100,00	0,00	-
1.1.3- Dívida Ativa do IPTU	100,00	100,00	-	-
1.1.4- Multas, Juros de Mora, Atualização Monetária e Outros Encargos da Dívida	-	-	-	-
1.1.5- (-) Deduções da Receita do IPTU	-	-	-	-
1.2- Receita Resultante do Imposto sobre Transmissão Inter Vivos - ITBI	1.200,00	1.200,00	49.112,78	4.092,73
1.2.1- ITBI	1.000,00	1.000,00	49.112,78	4.911,28
1.2.2- Multas, Juros de Mora e Outros Encargos do ITBI	100,00	100,00	-	-
1.2.3- Dívida Ativa do ITBI	100,00	100,00	-	-
1.2.4- Multas, Juros de Mora, Atualização Monetária e Outros Encargos da Dívida	-	-	-	-
1.2.5- (-) Deduções da Receita do ITBI	-	-	-	-
1.3- Receita Resultante do Imposto sobre Serviços de Qualquer Natureza - ISS	1.700.200,00	1.700.200,00	1.534.063,60	90,23
1.3.1- ISS	1.700.000,00	1.700.000,00	1.534.063,60	90,24
1.3.2- Multas, Juros de Mora e Outros Encargos do ISS	100,00	100,00	-	-
1.3.3- Dívida Ativa do ISS	100,00	100,00	-	-
1.3.4- Multas, Juros de Mora, Atualização Monetária e Outros Encargos da Dívida	-	-	-	-
1.3.5- (-) Deduções da Receita do ISS	-	-	-	-
1.4- Receita Resultante do Imposto de Renda Retido na Fonte - IRRF	531.000,00	531.000,00	1.186.421,75	225,31
1.4.1- IRRF	531.000,00	531.000,00	1.186.421,75	225,31
1.4.2- Multas, Juros de Mora e Outros Encargos do IRRF	-	-	-	-
1.4.3- Dívida Ativa do IRRF	-	-	-	-
1.4.4- Multas, Juros de Mora, Atualização Monetária e Outros Encargos da Dívida	-	-	-	-
1.4.5- (-) Deduções da Receita do IRRF	-	-	-	-
1.5- Receita Resultante do Imposto Territorial Rural - ITR (CF, art. 153, §4º, inciso I)	-	-	-	-
1.5.1- ITR	-	-	-	-
1.5.2- Multas, Juros de Mora e Outros Encargos do ITR	-	-	-	-
1.5.3- Dívida Ativa do ITR	-	-	-	-
1.5.4- Multas, Juros de Mora, Atualização Monetária e Outros Encargos da Dívida	-	-	-	-
1.5.5- (-) Deduções da Receita do ITR	-	-	-	-
2- RECEITA DE TRANSFERÊNCIAS CONSTITUCIONAIS E LEGAIS	22.926.001,00	22.926.001,00	20.604.632,85	89,87
2.1- Cota-Parte FPM	16.200.000,00	16.200.000,00	14.132.075,31	87,24
2.1.1- Parcela referente à CF, art. 159, I, alínea b	16.200.000,00	16.200.000,00	14.132.075,31	87,24
2.1.2- Parcela referente à CF, art. 159, I, alínea d	-	-	-	-
2.2- Cota-Parte ICMS	6.500.001,00	6.500.001,00	6.174.586,65	94,99
2.3- ICMS-Desoneração - L.C. nº87/1996	10.000,00	10.000,00	8.957,04	89,57
2.4- Cota-Parte IPI-Exportação	5.000,00	5.000,00	3.611,78	72,24
2.5- Cota-Parte ITR	1.000,00	1.000,00	25.927,14	2.592,71
2.6- Cota-Parte IPVA	210.000,00	210.000,00	259.474,93	123,56
2.7- Cota-Parte IOF-Ouro	-	-	-	-
3- TOTAL DA RECEITA DE IMPOSTOS (1 + 2)	25.160.601,00	25.160.601,00	23.419.563,56	93,08
RECEITAS ADICIONAIS PARA FINANCIAMENTO DO ENSINO	PREVISÃO INICIAL	PREVISÃO ATUALIZADA (e)	RECEITAS REALIZADAS	
			Até o Bimestre (b)	% (c) = (b/a)x100
4- RECEITA DA APLICAÇÃO FINANCEIRA DE OUTROS RECURSOS DE IMPOSTOS VINCULADOS AO ENSINO	25.000,00	25.000,00	2.187,93	8,75
5- RECEITA DE TRANSFERÊNCIAS DO FNDE	655.906,00	655.906,00	617.552,55	94,15
5.1- Transferências do Salário-Educação	282.000,00	282.000,00	388.564,02	137,79
5.2- Outras Transferências do FNDE	373.906,00	373.906,00	228.988,53	61,24
5.3- Aplicação Financeira dos Recursos do FNDE	-	-	-	-
6- RECEITA DE TRANSFERÊNCIAS DE CONVÊNIOS	70.000,00	70.000,00	-	-
6.1- Transferências de Convênios	-	-	-	-
6.2- Aplicação Financeira dos Recursos de Convênios	-	-	-	-
7- RECEITA DE OPERAÇÕES DE CRÉDITO	-	-	-	-
8- OUTRAS RECEITAS PARA FINANCIAMENTO DO ENSINO	655.906,00	655.906,00	617.552,55	94,15

FUNDEB

RECEITAS DO FUNDEB	PREVISÃO INICIAL	PREVISÃO ATUALIZADA (e)	RECEITAS REALIZADAS	
			Até o Bimestre (b)	% (c) = (b/a)x100
11- RECEITAS DESTINADAS AO FUNDEB	4.585.200,20	4.585.200,20	4.120.926,57	89,87
11.2- Cota-Parte FPM Destinada ao FUNDEB - (20% de 2.1)	3.240.000,00	3.240.000,00	2.826.415,06	87,24
11.3- Cota-Parte ICMS Destinada ao FUNDEB - (20% de 2.2)	1.300.000,20	1.300.000,20	1.234.917,33	94,99
11.4- Cota-Parte IPI-Exportação Destinada ao FUNDEB - (20% de 2.4)	2.000,00	2.000,00	1.791,41	89,57
11.5- Cota-Parte ITR ou ITR Arrecadado Destinados ao FUNDEB - (20% de ((1.5 - 1.5.5))	1.000,00	1.000,00	722,36	72,24
11.6- Cota-Parte IPVA Destinada ao FUNDEB - (20% de 2.6)	200,00	200,00	5.185,43	2.592,71
11.8- Cota-Parte IPVA Destinada ao FUNDEB - (20% de 2.6)	42.000,00	42.000,00	51.894,99	123,56
12- RECEITAS RECEBIDAS DO FUNDEB	9.632.800,00	9.632.800,00	7.795.576,17	80,93
12.1- Transferências de Recursos do FUNDEB	9.612.800,00	9.612.800,00	7.777.261,35	80,91
12.2- Complementação da União ao FUNDEB	-	-	-	-
12.3- Receita de Aplicação Financeira dos Recursos do FUNDEB	20.000,00	20.000,00	18.314,82	91,57
13- RESULTADO LÍQUIDO DAS TRANSFERÊNCIAS DO FUNDEB (12.1 - 11)	5.027.599,80	5.027.599,80	3.656.334,78	72,73

ISE RESULTADO LÍQUIDO DA TRANSFERÊNCIA (13) > 01 = ACRÉSCIMO RESULTANTE DAS TRANSFERÊNCIAS DO FUNDEB

ISE RESULTADO LÍQUIDO DA TRANSFERÊNCIA (13) < 01 = DECRÉSCIMO RESULTANTE DAS TRANSFERÊNCIAS DO FUNDEB

DESPESAS DO FUNDEB	DOTAÇÃO INICIAL	DOTAÇÃO ATUALIZADA (e)	DESPESAS EMPENHADA		DESPESAS LIQUIDADAS		INSCRITAS RES A PAGAR NÃO ROCESSADOS (f)
			Até o Bimestre (e)	% (f) = (e/d)x100	Até o Bimestre (g)	% (h) = (g/d)x100	
13- PAGAMENTO DOS PROFISSIONAIS DO MAGISTÉRIO	6.648.000,00	7.610.721,40	7.606.315,11	99,94	7.606.315,11	99,94	
13.1- Com Educação Infantil	62.000,00	26.092,00	26.033,11	99,77	26.033,11	99,77	
13.2- Com Ensino Fundamental	6.586.000,00	7.584.629,40	7.580.282,00	99,94	7.580.282,00	99,94	
14- OUTRAS DESPESAS	2.984.800,00	2.747.035,68	2.746.119,12	99,97	2.746.119,12	99,97	
14.1- Com Educação Infantil	47.000,00	-	-	-	-	-	
14.2- Com Ensino Fundamental	2.937.800,00	2.747.035,68	2.746.119,12	99,97	2.746.119,12	99,97	
15- TOTAL DAS DESPESAS DO FUNDEB (13 + 14)	9.632.800,00	10.357.757,08	10.352.434,23	99,95	10.352.434,23	99,95	

DEDUÇÕES PARA FINS DE LIMITE DO FUNDEB PARA PAGAMENTO DOS PROFISSIONAIS DO MAGISTÉRIO

VALOR	
16- RESTOS A PAGAR INSCRITOS NO EXERCÍCIO SEM DISPONIBILIDADE FINANCEIRA DE RECURSOS DO FUNDEB	-
17- DESPESAS CUSTEADAS COM O SUPERÁVIT FINANCEIRO DO EXERCÍCIO ANTERIOR DO FUNDEB	-
18- TOTAL DAS DEDUÇÕES CONSIDERADAS PARA FINS DE LIMITE DO FUNDEB (16 + 17)	-
19- MÍNIMO DE 60% DO FUNDEB NA REMUNERAÇÃO DO MAGISTÉRIO COM EDUCAÇÃO INFANTIL E ENSINO FUNDAMENTAL ¹ ((13 / 12 x 100) %)	97,57%

CONTROLE DA UTILIZAÇÃO DE RECURSOS NO EXERCÍCIO SUBSEQUENTE

VALOR	
20 - RECURSOS RECEBIDOS DO FUNDEB EM <EXERCÍCIO ANTERIOR> QUE NÃO FORAM UTILIZADOS	-
21 - DESPESAS CUSTEADAS COM O SALDO DO ITEM 20 ATÉ O 1º TRIMESTRE DE <EXERCÍCIO > ²	-

MANUTENÇÃO E DESENVOLVIMENTO DO ENSINO - DESPESAS CUSTEADAS COM A RECEITA RESULTANTE DE IMPOSTOS E RECURSOS DO FUNDEB

RECEITAS COM AÇÕES TÍPICAS DE MDE	PREVISÃO INICIAL	PREVISÃO ATUALIZADA (e)	RECEITAS REALIZADAS			
			Até o Bimestre (b)		%	
					(c) = (b/a) x 100	
22- IMPOSTOS E TRANSFERÊNCIAS DESTINADAS À MDE (25% de 3)²	6.290.150,25	6.290.150,25	5.854.890,89		93,08	
DESPESAS COM AÇÕES TÍPICAS DE MDE	DOTAÇÃO INICIAL	DOTAÇÃO ATUALIZADA (d)	DESPESAS EMPENHADAS		DESPESAS LIQUIDADAS	
			Até Bimestre (e)	% (f) (e/d) x 100	Até o Bimestre (g)	% (h) (g/d) x 100
23- EDUCAÇÃO INFANTIL	317.000,00	27.292,00	27.233,11	99,78	27.233,11	99,78
23.1- Despesas Custeadas com Recursos do FUNDEB	109.000,00	26.092,00	26.033,11	99,77	26.033,11	99,77
23.2- Despesas Custeadas com Outros Recursos de Impostos	208.000,00	1.200,00	1.200,00	100,00	1.200,00	100,00
24- ENSINO FUNDAMENTAL	11.577.954,00	14.840.162,75	14.818.201,11	99,85	14.818.201,11	99,85
24.1- Despesas Custeadas com Recursos do FUNDEB	9.523.800,00	10.331.665,08	10.326.401,12	99,95	10.326.401,12	99,95
24.2- Despesas Custeadas com Outros Recursos de Impostos	2.054.154,00	4.508.497,67	4.491.799,99	99,63	4.491.799,99	99,63
25- ENSINO MÉDIO	-	-	-	-	-	0,00
26- ENSINO SUPERIOR	-	-	-	-	-	0,00
27- ENSINO PROFISSIONAL NÃO INTEGRADO AO ENSINO REGULAR	-	-	-	-	-	0,00
28- OUTRAS	2.474.048,00	1.615.093,73	1.600.195,60	-	1.600.195,60	-
29- TOTAL DAS DESPESAS COM AÇÕES TÍPICAS DE MDE (23 + 24 + 25 + 26 + 27 + 28)	14.369.002,00	16.482.548,48	16.445.629,82	99,78	16.445.629,82	99,78

DEDUÇÕES CONSIDERADAS PARA FINS DE LIMITE CONSTITUCIONAL

	VALOR
30- RESULTADO LÍQUIDO DAS TRANSFERÊNCIAS DO FUNDEB = (12)	3.656.334,78
31- DESPESAS CUSTEADAS COM A COMPLEMENTAÇÃO DO FUNDEB NO EXERCÍCIO	-
32- RECEITA DE APLICAÇÃO FINANCEIRA DOS RECURSOS DO FUNDEB ATÉ O BIMESTRE = (50 h)	18.314,82
33- DESPESAS CUSTEADAS COM O SUPERÁVIT FINANCEIRO, DO EXERCÍCIO ANTERIOR, DO FUNDEB	-
34- DESPESAS CUSTEADAS COM O SUPERÁVIT FINANCEIRO, DO EXERCÍCIO ANTERIOR, DE OUTROS RECURSOS DE IMPOSTOS	-
35- RESTOS A PAGAR INSCRITOS NO EXERCÍCIO SEM DISPONIBILIDADE FINANCEIRA DE RECURSOS DE IMPOSTOS VINCULADOS AO	-
36- CANCELAMENTO, NO EXERCÍCIO, DE RESTOS A PAGAR INSCRITOS COM DISPONIBILIDADE FINANCEIRA DE RECURSOS DE IMPOSTOS	-
37- TOTAL DAS DEDUÇÕES CONSIDERADAS PARA FINS DE LIMITE CONSTITUCIONAL (30 + 31 + 32 + 33 + 34 + 35 + 36)	3.674.649,60
38- TOTAL DAS DESPESAS PARA FINS DE LIMITE ((23 + 24) - (37))	11.170.784,62
39- MÍNIMO DE 25% DAS RECEITAS RESULTANTES DE IMPOSTOS EM MDE³ ((38) / (3) x 100) %	47,70%

OUTRAS INFORMAÇÕES PARA CONTROLE

DES P ESAS CUSTEADAS COM RECEITAS ADICIONAIS PARA FINANCIAMENTO DO E	DOTAÇÃO INICIAL	DOTAÇÃO ATUALIZADA (d)	DESPESAS EMPENHADAS		DESPESAS LIQUIDADAS		%
			Até Bimestre (e)	% (f) (e/d) x 100	Até o Bimestre (g)	% (h) (g/d) x 100	
							(i) = (e/d) x 100
40- DESPESAS CUSTEADAS COM A APLICAÇÃO FINANCEIRA DE OUTROS RECURSOS DE							
IMPOSTOS VINCULADOS AO ENSINO	-	-	-	-	-	-	-
41- DESPESAS CUSTEADAS COM A CONTRIBUIÇÃO SOCIAL DO SALÁRIO-	282.000,00	336.294,86	334.039,66	99,33	334.039,66	99,33	99,33
42- DESPESAS CUSTEADAS COM OPERAÇÕES DE CRÉDITO	-	-	-	-	-	-	-
43- DESPESAS CUSTEADAS COM OUTRAS RECEITAS PARA FINANCIAMENTO DO	68.406,00	6,00	-	-	-	-	-
ENSINO							
44- TOTAL DAS OUTRAS DESPESAS CUSTEADAS COM RECEITAS ADICIONAIS PARA FINANCIAMENTO DO ENSINO (40 + 41 + 42 + 43)	350.406,00	336.300,86	334.039,66	99,33	334.039,66	99,33	99,33
45- TOTAL DA DESPESA COM MDE (29+44)	14.720.408,00	16.818.849,34	16.779.669,48	99,77	16.779.669,48	99,77	99,77

RESTOS A PAGAR INSCRITOS COM DISPONIBILIDADE FINANCEIRA DE RECURSOS DE IMPOSTOS VINCULADOS AO ENSINO	SALDO ATÉ O BIMESTRE	CANCELADO EM <EXERCÍCIO> (g)
46- RESTOS A PAGAR DE DESPESAS COM MDE	-	-

FLUXO FINANCEIRO DOS RECURSOS

	VALOR FUNDEB	
	(h)	(i)
47- SALDO FINANCEIRO EM 31 DE DEZEMBRO DE 2014	432.543,76	
48- (+) INGRESSO DE RECURSOS ATÉ O BIMESTRE	7.777.261,35	
49- (-) PAGAMENTOS EFETUADOS ATÉ O BIMESTRE	6.228.104,18	
50- (+) RECEITA DE APLICAÇÃO FINANCEIRA DOS RECURSOS ATÉ O BIMESTRE	18.314,82	
51- (-) SALDO FINANCEIRO NO EXERCÍCIO ATUAL	15,75	

¹ Limites mínimos anuais a serem cumpridos no encerramento do exercício.
² Art. 21, § 2º, Lei 11.494/2007: "Até 5% dos recursos recebidos à conta dos Fundos, inclusive relativos à complementação da União recebidos nos termos do §1º do art. 6º desta Lei, poderão ser utilizados no 1º trimestre do exercício imediatamente subs.
³ Caput do artigo 212 da CF/1988
⁴ Os valores referentes à parcela dos Restos a Pagar inscritos sem disponibilidade financeira vinculada à educação deverão ser informados somente no RREO do último bimestre do exercício.
⁵ Limites mínimos anuais a serem cumpridos no encerramento do exercício, no âmbito de atuação prioritária, conforme LDB, art. 11, V.

JEFERSON SANTOS DE SANTANA - Prefeito

JOSE ANTONIO BRANDAO ALVES - CRC/SE 1.577



ESTADO DE SERGIPE
MUNICIPIO DE MARUM

RELATÓRIO RESUMIDO DA EXECUÇÃO ORÇAMENTÁRIA : 2015

DEMONSTRATIVO DAS RECEITAS DE OPERAÇÕES DE CRÉDITO E DESPESAS DE CAPITAL

ORÇAMENTOS FISCAL E DA SEGURIDADE SOCIAL

JANEIRO/2015 A DEZEMBRO/2015

RREO - ANEXO 9 (LRF, art.53, § 1o, Inciso I)

R\$ 1,00

RECEITAS	PREVISÃO ATUALIZADA (a)	RECEITAS REALIZADAS Até o Bimestre (b)		SALDO NÃO REALIZADO (c) = (a - b)
		LIQUIDADAS (e)	INSCRITAS EM RESTOS A PAGAR NÃO PROCESSADOS (f)	
RECEITAS DE OPERAÇÕES DE CRÉDITO (I)	0,00	0,00	0,00	0,00
DESPESAS	DOTAÇÃO ATUALIZADA (d)	DESPESAS EXECUTADAS Até o Bimestre		SALDO NÃO EXECUTADO (g) = (d - (e+f))
		LIQUIDADAS (e)	INSCRITAS EM RESTOS A PAGAR NÃO PROCESSADOS (f)	
DESPESAS DE CAPITAL	2.671.475,94	2.650.886,63	0,00	20.589,31
(-) Incentivos Fiscais a Contribuinte	0,00	0,00	0,00	0,00
(-) Incentivos Fiscais a Contribuinte por Instituições Financeiras.	0,00	0,00	0,00	0,00
DESPESA DE CAPITAL LÍQUIDA (II)	2.671.475,94	2.650.886,63	0,00	20.589,31
RESULTADO PARA APURAÇÃO DA REGRA DE OURO (III) = (I - II)	(a - d)	(b) - (e + f)		(c - g)
	(2.671.475,94)	(2.650.886,63)		(20.589,31)

JEFERSON SANTOS DE SANTANA - Prefeito

JOSE ANTONIO BRANDAO ALVES - CRC/SE 1.577



ESTADO DE SERGIPE
MUNICÍPIO DE MARUIM

RELATÓRIO RESUMIDO DA EXECUÇÃO ORÇAMENTÁRIA : 2015

DEMONSTRATIVO DA PROJEÇÃO ATUARIAL DO REGIME PRÓPRIO DE PREVIDÊNCIA SOCIAL DOS SERVIDORES PÚBLICOS
ORÇAMENTOS FISCAL E DA SEGURIDADE SOCIAL


JANEIRO/2015 A DEZEMBRO/2015


RREO - ANEXO 10 (LRF, art. 53, § 1o, inciso II)

R\$ 1,00

EXERCÍCIO	RECEITAS PREVIDENCIÁRIAS (a)	DESPESAS PREVIDENCIÁRIAS (b)	RESULTADO PREVIDENCIÁRIO (c) = (a-b)	SALDO FINANCEIRO DO EXERCÍCIO (d) = ('d' * exercício anterior) + (c)
-----------	------------------------------------	------------------------------------	--	--

NADA A DECLARAR


JEFERSON SANTOS DE SANTANA - Prefeito


JOSE ANTONIO BRANDAO ALVES - CRC/SE 1.577



ESTADO DE SERGIPE
MUNICIPIO DE MARUM

RELATÓRIO RESUMIDO DA EXECUÇÃO ORÇAMENTÁRIA : 2015

DEMONSTRATIVO DA RECEITA DE ALIENAÇÃO DE ATIVOS E APLICAÇÃO DOS RECURSOS

ORÇAMENTOS FISCAL E DA SEGURIDADE SOCIAL

JANEIRO/2015 A DEZEMBRO/2015

RREO - ANEXO 11(LRF, art. 53, § 1o, inciso III)

R\$ 1,00

RECEITAS	PREVISÃO ATUALIZADA (a)	RECEITAS REALIZADAS (b)		SALDO A REALIZAR (c) = (a - b)
RECEITAS DE CAPITAL - ALIENAÇÃO DE ATIVOS (I)	10.000,00		0,00	10.000,00
Alienação de Bens Móveis	10.000,00		0,00	10.000,00
Alienação de Bens Imóveis	0,00		0,00	0,00
DESPESAS	DOTAÇÃO ATUALIZADA (d)	DESPESAS EXECUTADAS Até o Bimestre		SALDO A EXECUTAR (g) = (d)-(e+f)
		LIQUIDADAS (e)	INSCRITAS EM RESTOS A PAGAR NÃO PROCESSADOS (f)	
APLICAÇÃO DOS RECURSOS DA ALIENAÇÃO DE ATIVOS (II)	0,00	0,00	0,00	0,00
DESPESAS DE CAPITAL	0,00	0,00	0,00	0,00
Investimentos	0,00	0,00	0,00	0,00
Inversões Financeiras	0,00	0,00	0,00	0,00
Amortização da Dívida	0,00	0,00	0,00	0,00
DESPESAS CORRENTES DOS REGIMES DE PREVIDÊNCIA	0,00	0,00	0,00	0,00
Regime Geral de Previdência Social	0,00	0,00	0,00	0,00
Regime Próprio dos Servidores Públicos	0,00	0,00	0,00	0,00
SALDO FINANCEIRO A APLICAR	2015 (h)	2014 (i) = (Ib - (IIe + II f))		SALDO ATUAL (j) = (IIIh + IIIi)
	0,00		0,00	0,00

JEFERSON SANTOS DE SANTANA - Prefeito

JOSE ANTONIO BRANDAO ALVES - CRC/SE 1.577



ESTADO DE SERGIPE
MUNICÍPIO DE MARUIM

ORÇAMENTOS FISCAL E DA SEGURIDADE SOCIAL

RELATÓRIO RESUMIDO DA EXECUÇÃO ORÇAMENTÁRIA

DEMONSTRATIVO DAS RECEITAS E DESPESAS COM AÇÕES E SERVIÇOS PÚBLICOS DE SAÚDE
JANEIRO/2015 À DEZEMBRO/2015

RREO - ANEXO 12 (LC 141/2012, art. 35)

R\$ 1,00

RECEITAS PARA APURAÇÃO DA APLICAÇÃO EM AÇÕES E SERVIÇOS PÚBLICOS DE SAÚDE	PREVISÃO INICIAL	PREVISÃO ATUALIZADA (a)	RECEITAS REALIZADAS	
			Até o Bimestre (b)	% (b/a) x 100
RECEITA DE IMPOSTOS LÍQUIDA (I)	2.234.600,00	2.234.600,00	2.814.930,71	125,97%
Imposto Predial e Territorial - IPTU	2.000,00	2.000,00	35.332,58	1766,63%
Imposto sobre Transmissão de Bens Intervivos - ITBI	1.000,00	1.000,00	49.112,78	4911,28%
Imposto sobre Serviços de Qualquer Natureza - ISS	1.700.000,00	1.700.000,00	1.534.063,60	90,24%
Imposto de Renda Retido na Fonte - IRRF	531.000,00	531.000,00	1.196.421,75	225,31%
Imposto Territorial Rural - ITR	-	-	-	0,00%
Multas, Juros de Mora e Outros Encargos dos Impostos	300,00	300,00	-	0,00%
Dívida Ativa dos Impostos	300,00	300,00	-	0,00%
Multas, Juros de Mora, Atualização Monetária e Outros Encargos da Dívida Ativa	-	-	-	0,00%
RECEITA DE TRANSFERENCIA CONSTITUCIONAIS E LEGAIS (II)	22.926.001,00	22.926.001,00	20.604.632,85	89,87%
Cota-Parte FPM	16.200.000,00	16.200.000,00	14.132.075,31	87,24%
Cota-Parte ITR	1.000,00	1.000,00	25.927,14	2592,71%
Cota-Parte IPVA	210.000,00	210.000,00	259.474,93	123,56%
Cota-Parte ICMS	6.500.001,00	6.500.001,00	6.174.586,65	94,99%
Cota-Parte IPI - Exportação	5.000,00	5.000,00	3.611,78	72,24%
Compensações Financeiras Provenientes de Impostos e Transferências Constitucionais	-	-	-	0,00%
Desoneração ICMS (LC 87/96)	10.000,00	10.000,00	8.957,04	89,57%
Outras	-	-	-	0,00%
TOTAL DAS RECEITAS PARA APURAÇÃO DA APLICAÇÃO EM AÇÕES E SERVIÇOS PÚBLICOS DE SAÚDE (III) = I + II	25.160.601,00	25.160.601,00	23.419.563,56	215,84%

RECEITAS ADICIONAIS PARA FINANCIAMENTO DA SAÚDE	PREVISÃO INICIAL	PREVISÃO ATUALIZADA (c)	RECEITAS REALIZADAS	
			Até o Bimestre (d)	% (d/c) x 100
TRANSFERÊNCIA DE RECURSOS DO SISTEMA ÚNICO DE SAÚDE-SUS	4.232.008,00	4.232.008,00	3.824.692,03	90,38%
Provenientes da União	3.406.388,00	3.406.388,00	3.371.095,01	98,96%
Provenientes dos Estados	825.620,00	825.620,00	453.597,02	54,94%
Provenientes de Outros Municípios	-	-	-	0,00%
Outras Receitas do SUS	-	-	-	0,00%
TRANSFERÊNCIAS VOLUNTÁRIAS	-	-	-	0,00%
RECEITAS DE OPERAÇÕES DE CRÉDITO VINCULADAS À SAÚDE	-	-	-	0,00%
OUTRAS RECEITAS PARA FINANCIAMENTO DA SAÚDE	339.000,00	339.000,00	1.142.581,80	337,04%
TOTAL RECEITAS ADICIONAIS PARA FINANCIAMENTO DA SAÚDE	4.571.008,00	4.571.008,00	4.967.273,83	427,42%

DESPESAS COM SAÚDE (Por Grupo de Natureza da Despesa)	DOTAÇÃO INICIAL	DOTAÇÃO ATUALIZADA (e)	DESPESAS EMPENHADAS		DESPESAS LIQUIDADAS	
			Até o Bimestre (f)	% (f/e) x 100	Até o Bimestre (g)	% (g/e) x 100
DESPESAS CORRENTES	9.146.546,00	10.271.658,83	10.266.308,27	99,95%	10.266.308,27	99,95%
Pessoal e Encargos Sociais	7.428.900,00	8.475.915,52	8.472.422,89	99,96%	8.472.422,89	99,96%
Juros e Encargos da Dívida	-	-	-	0,00%	-	0,00%
Outras Despesas Correntes	1.717.646,00	1.795.743,31	1.793.885,38	99,90%	1.793.885,38	99,90%
DESPESAS DE CAPITAL	300.900,00	1.139.058,74	1.138.437,91	99,95%	1.138.437,91	99,95%
Investimentos	299.900,00	1.139.058,74	1.138.437,91	99,95%	1.138.437,91	99,95%
Inversões Financeiras	-	-	-	0,00%	-	0,00%
Amortização da Dívida	1.000,00	-	-	0,00%	-	0,00%
TOTAL DAS DESPESAS COM SAÚDE (IV)	9.447.446,00	11.410.717,57	11.404.746,18	99,95%	11.404.746,18	99,95%

DESPESAS COM SAÚDE NÃO COMPUTADAS PARA FINS DE APURAÇÃO DO PERCENTUAL MÍNIMO	DOTAÇÃO INICIAL	DOTAÇÃO ATUALIZADA	DESPESAS EMPENHADAS		DESPESAS LIQUIDADAS	
			Até o Bimestre (h)	% (h/IVf) x 100	Até o Bimestre (i)	% (i/IVg) x 100
DESPESAS COM INATIVOS E PENSIONISTAS	-	-	-	0,00%	-	0,00%
DESPESAS COM ASSISTÊNCIA À SAÚDE QUE NÃO ATENDE AO PRINCÍPIO DE ACESSO UNIVERSAL	-	-	-	0,00%	-	0,00%
DESPESAS CUSTEADAS COM OUTROS RECURSOS	4.680.913,00	6.232.836,70	6.229.067,49	54,62%	6.229.067,49	54,62%
Recursos de Transferências do Sistema Único de Saúde - SUS	3.522.388,00	5.191.811,70	5.188.367,49	45,49%	5.188.367,49	45,49%
Recursos de Operações de Crédito	-	-	-	0,00%	-	0,00%
Outros Recursos	1.158.525,00	1.041.025,00	1.040.700,00	9,13%	1.040.700,00	9,13%
OUTROS AÇÕES E SERVIÇOS NÃO COMPUTADOS	-	-	-	0,00%	-	0,00%
RESTOS A PAGAR NÃO PROCESSADOS INSCRITOS	-	-	-	0,00%	-	0,00%
INDEVIDAMENTO NO EXERCÍCIO SEM DISPONIBILIDADE FINANCEIRA ¹	-	-	-	0,00%	-	0,00%
DESPESAS CUSTEADAS COM DISPONIBILIDADE DE CAIXA VINCULADAS AOS RESTOS A PAGAR CANCELADOS ²	-	-	-	0,00%	-	0,00%
DESPESAS CUSTEADAS COM RECURSOS VINCULADOS À PARCELA DO PERCENTUAL MÍNIMO QUE NÃO FOI APLICADA EM AÇÕES E SERVIÇOS DE SAÚDE EM EXERCÍCIOS ANTERIORES ³	-	-	-	0,00%	-	0,00%
TOTAL DAS DESPESAS COM NÃO COMPUTADAS (V)	4.680.913,00	6.232.836,70	6.229.067,49	54,62%	6.229.067,49	54,62%

TOTAL DAS DESPESAS COM AÇÕES E SERVIÇOS PÚBLICOS DE SAÚDE (VI) = (IV - V)	4.766.533,00	5.177.880,87	5.175.678,69	99,96%	5.175.678,69	99,96%
--	---------------------	---------------------	---------------------	---------------	---------------------	---------------

PERCENTUAL DE APLICAÇÃO EM AÇÕES E SERVIÇOS PÚBLICOS DE SAÚDE SOBRE A RECEITA DE IMPOSTOS LÍQUIDA E TRANSFERÊNCIAS CONSTITUCIONAIS E LEGAIS (VII%) = (VIh/IIIb X 100) - LIMITE CONSTITUCIONAL 15% ^{4E5}	22,10%
--	--------

VALOR REFERENTE À DIFERENÇA ENTRE O VALOR EXECUTADO E O LIMITE MÍNIMO CONSTITUCIONAL ((VII - 15/100)IIIb)	R\$ 1.662.744,16
---	------------------

EXECUÇÃO DE RESTOS A PAGAR INSCRITOS COM DISPONIBILIDADE DE CAIXA	INSCRITOS	CANCELADOS/PRES CRITOS	PAGOS	A PAGAR	PARCELA CONSIDERADA NO LIMITE
INSCRITOS EM <Exercício de Referência - 1>	-	-	-	-	-
INSCRITOS EM <Exercício de Referência - 1>	-	-	-	-	-
INSCRITOS EM <Exercícios Anteriores ao de Referência - Somatório>	-	-	-	-	-
TOTAL					

CONTROLE DAS DESPESAS CUSTEADAS COM DISPONIBILIDADE DE CAIXA VINCULADA AOS RESTOS A PAGAR CANCELADOS OU PRESCRITOS CONSIDERADOS PARA FINS DE CUMPRIMENTO DO LIMITE ARTIGO 24, § 1º e 2º	RECURSOS VINCULADOS À DIFERENÇA DE LIMITE NÃO CUMPRIDO		
	Saldo Inicial	Despesas custeadas no exercício de referência (k)	Saldo Final (Não Aplicado)
Restos a Pagar Cancelados ou Prescritos em <Exercício de Referência>			
Total (VIII)			

NÃO HOUE MOVIMENTAÇÃO

DESPESAS COM SAÚDE (Por Subfunção)	DOTAÇÃO INICIAL	DOTAÇÃO ATUALIZADA	DESPESAS EMPENHADAS		DESPESAS LIQUIDADAS	
			Até o Bimestre (l)	% (l/total l) x 100	Até o Bimestre (m)	% (m/total m) x 100
Atenção Básica	2.623.508,00	3.923.912,02	3.922.183,22	34,39%	3.922.183,22	34,39%
Assistência Hospitalar e Ambulatorial	391.900,00	461.499,54	460.824,19	4,04%	460.824,19	4,04%
Suporte Profilático e Terapêutico	108.100,00	84.530,85	84.429,95	0,74%	84.429,95	0,74%
Vigilância Sanitária	-	-	-	0,00%	-	0,00%
Vigilância Epidemiológica	200.000,00	109,99	-	0,00%	-	0,00%
Alimentação e Nutrição	-	-	-	0,00%	-	0,00%
Outras Subfunções	6.123.938,00	6.940.665,17	6.937.308,82	60,83%	6.937.308,82	60,83%
TOTAL	9.447.446,00	11.410.717,57	11.404.746,18	100,00%	11.404.746,18	100,00%

FONTE DE INFORMAÇÕES PREFEITURA DE MARUIM

¹ Essa linha apresentará valor somente no Relatório Resumido da Execução Orçamentária do último bimestre do exercício.

² O valor apresentado na intercessão com a coluna "h" ou com a coluna "h+i" (último bimestre) deverá ser o mesmo apresentado no "total j".

³ O valor apresentado na intercessão com a coluna "h" ou com a coluna "h+i" (último bimestre) deverá ser o mesmo apresentado no "total k".

⁴ Limite anual mínimo a ser cumprido no encerramento do exercício.

⁵ Durante o exercício esse valor servirá para o monitoramento previsto no art. 23 da LC 141/2012.

JEFERSON SANTOS DE SANTANA - Prefeito

JOSE ANTONIO BRANDAO ALVES - CRC/SE 1.577



ESTADO DE SERGIPE
MUNICIPIO DE MARUM

ORÇAMENTO FISCAL E DA SEGURIDADE SOCIAL

RELATÓRIO RESUMIDO DA EXECUÇÃO ORÇAMENTÁRIA : 2015

DEMONSTRATIVO DAS PARCERIAS PÚBLICO-PRIVADAS

JANEIRO/2015 A DEZEMBRO/2015

RREO - Anexo 13 (Lei nº 11.078, de 30.12.2004, arts. 22, 25 e 28)

R\$ 1,00

ESPECIFICAÇÃO	SALDO TOTAL EM 31 DE DEZEMBRO DO EXERCÍCIO ANTERIOR (a)	REGISTROS EFETUADOS EM 2015		DOTAÇÃO ATUALIZADA (c)
		No Bimestre	Até o Bimestre (b)	
TOTAL DE ATIVOS	0,00	0,00	0,00	0,00
Direitos Futuros	0,00	0,00	0,00	0,00
Ativos Contabilizados no SPE	0,00	0,00	0,00	0,00
5 Contrapartida para Provisões de PPP	0,00	0,00	0,00	0,00
Total de Passivos	0,00	0,00	0,00	0,00
Obrigações não Relacionadas a Serviços	0,00	0,00	0,00	0,00
Contrapartida para Ativos do SPE	0,00	0,00	0,00	0,00
Provisões de PPP	0,00	0,00	0,00	0,00
10 GARANTIAS DE PPP (II)	0,00	0,00	0,00	0,00
SALDO LÍQUIDO DE PASSIVOS DE PPP (III)= (I-II)	0,00	0,00	0,00	0,00
PASSIVOS CONTINGENTES	0,00	0,00	0,00	0,00
Contraprestações Futuras	0,00	0,00	0,00	0,00
Riscos não Provisonados	0,00	0,00	0,00	0,00
15 Outros Passivos Contingentes	0,00	0,00	0,00	0,00
ATIVOS CONTINGENTES	0,00	0,00	0,00	0,00
Serviços Futuros	0,00	0,00	0,00	0,00
Outros Ativos Contingentes	0,00	0,00	0,00	0,00

DESPESAS DE PPP	EXERCÍCIO ANTERIOR	EXERCÍCIO CORRENTE (EC)	2016	2017	2018	2019	2020	2021	2022	2023	2024
20 Do Ente Federado											
Das Estadais Não-Dependentes			NADA A DECLARAR								
TOTAL DAS DESPESAS											
RECEITA CORRENTE LÍQUIDA (
TOTAL DAS DESPESAS / RCL (

JEFERSON SANTOS DE SANTANA - Prefeito

JOSE ANTONIO BRANDAO ALVES - CRC/SE 1.577



ESTADO DE SERGIPE
MUNICIPIO DE MARUM

RELATÓRIO RESUMIDO DA EXECUÇÃO ORÇAMENTÁRIA : 2015

DEMONSTRATIVO SIMPLIFICADO DO RELATÓRIO RESUMIDO DA EXECUÇÃO ORÇAMENTÁRIA

ORÇAMENTOS FISCAL E DA SEGURIDADE SOCIAL

JANEIRO/2015 A DEZEMBRO/2015

LRF, Art. 48 - Anexo 14

R\$ 1,00

BALANÇO ORÇAMENTÁRIO		Até o Bimestre			
RECEITAS					
	Previsão Inicial da Receita				41.000.000,00
	Previsão Atualizada da Receita				41.000.000,00
5	Receitas Realizadas				49.566.873,94
	Deficit Orçamentário				0,00
	Saldos de Exercícios Anteriores (Utilizados para Créditos Adicionais)				0,00
DESPESAS					
	Dotação Inicial				41.000.000,00
10	Créditos Adicionais				10.050.000,00
	Dotação Atualizada				51.050.000,00
	Despesas Empenhadas				50.641.921,75
	Despesas Liquidadas				50.641.921,75
	Superavit Orçamentário				0,00
DESPESAS POR FUNÇÃO/SUBFUNÇÃO		Até o Bimestre			
	Despesas Empenhadas				50.641.921,75
	Despesas Liquidadas				50.641.921,75
RECEITA CORRENTE LÍQUIDA - RCL		Até o Bimestre			
	Recella Corrente Líquida				0,00
RECEITAS/DESPESAS DOS REGIMES DE PREVIDÊNCIA		Até o Bimestre			
	Regime Geral de Previdência Social				0,00
	Receitas Previdenciárias Realizadas (I)				0,00
	Despesas Previdenciárias Liquidadas (II)				0,00
	Resultado Previdenciário (III)=(I - II)				0,00
25	Regime Próprio de Previdência Social dos Servidores Públicos				0,00
	Receitas Previdenciárias Realizadas (IV)				0,00
	Despesas Previdenciárias Liquidadas (V)				0,00
	Resultado Previdenciário (VI)=(IV - V)				0,00
RESULTADOS NOMINAL E PRIMÁRIO		Meta Fixada no Anexo de Metas Fiscais da LDO (a)	Resultado Apurado até o bimestre (b)	% em Relação à Meta (b/a)	
30	Resultado Nominal	0,00	0,00	0,00	
	Resultado Primário	0,00	0,00	0,00	
RESTOS A PAGAR POR PODER E MINISTÉRIO PÚBLICO		Inscrição	Cancelamento até o Bimestre	Pagamento até o bimestre	Saldo a Pagar
RESTOS A PAGAR PROCESSADOS		106.081,36	0,00	581.548,86	(475.467,50)
	Poder Executivo	106.081,36	0,00	581.548,86	(475.467,50)
35	Poder Legislativo	0,00	0,00	0,00	0,00
	Poder Judiciário	0,00	0,00	0,00	0,00
	Ministério Público	0,00	0,00	0,00	0,00
RESTOS A PAGAR NÃO-PROCESSADOS		106.081,36	0,00	121.655,69	(15.574,33)
	Poder Executivo	106.081,36	0,00	121.655,69	(15.574,33)
40	Poder Legislativo	0,00	0,00	0,00	0,00
	Poder Judiciário	0,00	0,00	0,00	0,00
	Ministério Público	0,00	0,00	0,00	0,00
TOTAL		212.162,72	0,00	703.204,55	(491.041,83)
DESPESAS COM AÇÕES TÍPICAS DE MDE		Valor apurado até o bimestre	Limites Constitucionais Anuais		
			% Mínimo a Aplicar no Exercício	% Aplicado Até o Bimestre	
45	Mínimo Anual de <18% / 25%> das Receitas de impostos em MDE	0,00	<18% / 25%>		0,00
	Mínimo Anual de 60% do FUNDEB na Remuneração do Magistério com Ensino Fundamental e Médio	0,00	60%		0,00
	Mínimo Anual de 60% do FUNDEB na Remuneração do Magistério com Educação Infantil e Ensino Fundamental	0,00	60%		0,00
	Complementação de União ao FUNDEB - Mínimo Anual de 10% do Total de Recurso do FUNDEB	0,00	10%		0,00
RECEITA DE OPERAÇÕES DE CRÉDITO E DESPESAS DE CAPITAL		Valor apurado até o bimestre	Saldo a Realizar		
50	Recella de Operação de Crédito		0,00	0,00	
	Despesa de Capital Líquida		0,00	0,00	
PROJEÇÃO ATUARIAL DOS REGIMES DE PREVIDÊNCIA		Exercício	10º Exercício	20º Exercício	35º Exercício
	Regime Geral de Previdência Social	0,00	0,00	0,00	0,00
	Receitas Previdenciárias (I)	0,00	0,00	0,00	0,00
65	Despesas Previdenciárias (II)	0,00	0,00	0,00	0,00
	Resultado Previdenciário (I - II)	0,00	0,00	0,00	0,00
	Regime Próprio de Previdência Social dos Servidores Públicos	0,00	0,00	0,00	0,00
	Receitas Previdenciárias (IV)	0,00	0,00	0,00	0,00
	Despesas Previdenciárias (V)	0,00	0,00	0,00	0,00
80	Resultado Previdenciário (IV - V)	0,00	0,00	0,00	0,00
RECEITA DA ALIENAÇÃO DE ATIVOS E APLICAÇÃO DOS RECURSOS		Valor apurado até o bimestre	Saldo a Realizar		
	Receita de Capital Resultante da Alienação de Ativos		0,00	0,00	
	Aplicação de Recursos da Alienação de Ativos		0,00	0,00	
DESPESAS COM AÇÕES E SERVIÇOS PÚBLICOS DE SAÚDE		Valor apurado até o bimestre	Limite Constitucional Anual		
			% Mínimo a Aplicar no Exercício	% Aplicado Até o Bimestre	
85	Despesas Próprias com Ações e Serviços Públicos de Saúde	0,00	<15%>		0,00
DESPESAS DE CARÁTER CONTINUADO DERIVADAS DE PPP		VALOR APURADO NO EXERCÍCIO CORRENTE			
	Total das Despesas / RCL (%)	0,00			



ESTADO DE SERGIPE
MUNICIPIO DE MARUIM


RELATÓRIO RESUMIDO DA EXECUÇÃO ORÇAMENTÁRIA : 2015

ORÇAMENTOS FISCAL E DA SEGURIDADE SOCIAL

DEMONSTRATIVO SIMPLIFICADO DO RELATÓRIO RESUMIDO DA EXECUÇÃO ORÇAMENTÁRIA
JANEIRO/2015 A DEZEMBRO/2015

LRF, Art. 48 - Anexo 14

R\$ 1,00


JEFERSON SANTOS DE SANTANA - Prefeito


JOSE ANTONIO BRANDAO ALVES - CRC/SE 1.577