

Tabela 1 - Demonstrativo da Despesa com Pessoal - Estados, DF e Municípios

ESTADO DE SERGIPE  
PREFEITURA MUNICIPAL DE MARUIM  
RELATÓRIO DE GESTÃO FISCAL  
DEMONSTRATIVO DA DESPESA COM PESSOAL  
ORÇAMENTOS FISCAL E DA SEGURIDADE SOCIAL  
3º QUADRIMESTRE

RGF - ANEXO 1 (LRF, art. 55, inciso I, alínea "a")

R\$ 1,00

DESPESA COM PESSOAL	DESPESAS EXECUTADAS (Últimos 12 Meses)													TOTAL (ULTIMOS 12 MESES) (a)	INSCRITAS EM RESTOS A PAGAR NÃO PROCESSADOS (b)
	LIQUIDADAS														
	Jan/19	Fev/19	Mar/19	Abr/19	Mai/19	Jun/19	Jul/19	Ago/19	Set/19	Out/19	Nov/19	Dez/19			
<b>DESPESA BRUTA COM PESSOAL (I)</b>	1.758.707,98	3.068.265,25	3.145.985,10	2.494.555,66	2.949.109,68	2.914.965,98	3.271.644,76	3.318.038,97	2.278.106,22	1.899.586,97	3.500.876,50	5.947.918,83	36.547.761,90	0,00	
Pessoal Ativo	1.703.060,70	3.018.523,49	3.091.335,82	2.439.886,32	2.949.109,68	2.833.290,76	3.238.791,00	3.285.185,21	2.245.252,46	1.899.586,97	3.435.168,98	5.915.065,07	36.054.256,46	0,00	
Vencimentos, Vantagens e Outras Despesas Variáveis	1.669.442,03	2.782.984,08	2.853.610,70	2.224.951,42	2.697.438,39	2.619.786,68	3.027.344,02	3.082.058,36	2.035.511,33	1.700.165,77	3.238.696,43	5.682.953,96	33.614.943,17	0,00	
Obrigações Patronais	33.618,67	235.539,41	237.725,12	214.934,90	251.671,29	213.504,08	211.446,98	203.126,85	209.741,13	199.421,20	196.472,55	232.111,11	2.439.313,29	0,00	
Benefícios Previdenciários	0,00	0,00	0,00	0,00	0,00	0,00	0,00	0,00	0,00	0,00	0,00	0,00	0,00	0,00	
Pessoal Inativo e Pensionistas	55.647,28	49.741,76	54.649,28	54.669,34	0,00	81.675,22	32.853,76	32.853,76	32.853,76	0,00	65.707,52	32.853,76	493.505,44	0,00	
Aposentadorias, Reserva e Reformas	45.667,28	39.761,76	45.667,28	42.693,34	0,00	59.719,22	21.875,76	21.875,76	21.875,76	0,00	43.751,52	21.875,76	364.763,44	0,00	
Pensões	9.980,00	9.980,00	8.982,00	11.976,00	0,00	21.956,00	10.978,00	10.978,00	10.978,00	0,00	21.956,00	10.978,00	128.742,00	0,00	
Outros Benefícios Previdenciários	0,00	0,00	0,00	0,00	0,00	0,00	0,00	0,00	0,00	0,00	0,00	0,00	0,00	0,00	
Outras despesas de pessoal decorrentes de contratos de terceirização (§ 1º do art. 18 da LRF)	0,00	0,00	0,00	0,00	0,00	0,00	0,00	0,00	0,00	0,00	0,00	0,00	0,00	0,00	
<b>DESPESAS NÃO COMPUTADAS (II) (§ 1º do art. 19 da LRF)</b>	0,00	93.372,57	0,00	7.812,99	116.585,93	105.294,33	116.155,88	114.590,56	108.986,12	0,00	0,00	322.751,59	985.549,97	0,00	
Indenizações por Demissão e Incentivos à Demissão Voluntária	0,00	0,00	0,00	7.812,99	0,00	0,00	0,00	0,00	0,00	0,00	0,00	0,00	7.812,99	0,00	
Decorrentes de Decisão Judicial de período anterior ao da apuração	0,00	93.372,57	0,00	0,00	116.585,93	105.294,33	116.155,88	114.590,56	108.986,12	0,00	0,00	322.751,59	977.736,98	0,00	
Despesas de Exercícios Anteriores de período anterior ao da apuração	0,00	0,00	0,00	0,00	0,00	0,00	0,00	0,00	0,00	0,00	0,00	0,00	0,00	0,00	
Inativos e Pensionistas com Recursos Vinculados	0,00	0,00	0,00	0,00	0,00	0,00	0,00	0,00	0,00	0,00	0,00	0,00	0,00	0,00	
<b>DESPESA LÍQUIDA COM PESSOAL (III) = (I - II)</b>	<b>1.758.707,98</b>	<b>2.974.892,68</b>	<b>3.145.985,10</b>	<b>2.486.742,67</b>	<b>2.832.523,75</b>	<b>2.809.671,65</b>	<b>3.155.488,88</b>	<b>3.203.448,41</b>	<b>2.169.120,10</b>	<b>1.899.586,97</b>	<b>3.500.876,50</b>	<b>5.625.167,24</b>	<b>35.562.211,93</b>	<b>0,00</b>	
<b>APURAÇÃO DO CUMPRIMENTO DO LIMITE LEGAL</b>										<b>VALOR</b>		<b>% SOBRE A RCL AJUSTADA</b>			
RECEITA CORRENTE LÍQUIDA - RCL (IV)										55.521.759,97		-			
(C) Transferências obrigatórias da União relativas às emendas individuais (V) (§ 13, art. 166 da CF)										0,00		-			
= RECEITA CORRENTE LÍQUIDA AJUSTADA (VI)										55.521.759,97		-			
<b>DESPESA TOTAL COM PESSOAL - DTP (VII) = (III a + III b)</b>										<b>35.562.211,93</b>		<b>64,05</b>			
LIMITE MÁXIMO (VIII) (incisos I, II e III, art. 20 da LRF)										29.981.750,38		54,00			
LIMITE PRUDENCIAL (IX) = (0,95 x VIII) (parágrafo único do art. 22 da LRF)										28.482.662,86		51,30			
LIMITE DE ALERTA (X) = (0,90 x VIII) (inciso II do § 1º do art. 59 da LRF)										26.983.575,35		48,60			

FONTE: Sistema PREFEITURA MUNICIPAL DE MARUIM Unidade Responsável SECRETARIA DE FINANÇAS

1. Nos demonstrativos elaborados no primeiro e no segundo quadrimestre de cada exercício, os valores de restos a pagar não processados inscritos em 31 de dezembro do exercício anterior continuarão a ser informados nesse campo. Esses valores não sofrem alteração pelo seu processamento, e somente no caso de cancelamento podem ser excluídos.

NOTA: \* Conforme Resoluções 320 e 321/2019 do TCE/SE, dispõe sobre a incidência de recursos transferidos pela União por intermédio de programas federais no cálculo das despesas com pessoal nos municípios do Estado de Sergipe estabelecido na Lei de Responsabilidade Fiscal - LRF.

Tabela 1.1

TRAJETÓRIA DE RETORNO AO LIMITE DA DESPESA TOTAL COM PESSOAL								
2019 1º Quadrimestre			2019 2º Quadrimestre			2019 3º Quadrimestre		
Limite Máximo	% DTP	% Excedente	Redutor mínimo de 1/3 do Excedente (d) = (1/3*c)	Limite	% DTP	Redutor Residual	Limite	% DTP
(a)	(b)	(c) = (b-a)	(d)	(e) = (b-d)	(f)	(g) = (f-a)	(h) = (a)	(i)
54,00	64,92	10,92	3,64	61,28	59,51	5,51	54,00	64,05

Nota: DTP corresponde à Despesa Total com Pessoal.

JEFERSON SANTOS DE SANTANA - Prefeito

JOSÉ VALMIR DOS PASSOS - CRC/SE 4.111

GILBERTO SANTOS  
SEC. CONTROLE INTERNO

MARCOS ANTÔNIO RABELO  
Sec. Finanças



SETEMBRO-DEZEMBRO/2019

DÍVIDA CONSOLIDADA	SALDO DO EXERCÍCIO ANTERIOR	SALDO DO EXERCÍCIO DE SETEMBRO-DEZEMBRO/2019		
		Até o 1º Quadrimestre	Até o 2º Quadrimestre	Até o 3º Quadrimestre
DÍVIDA CONSOLIDADA - DC (I)	0,00	0,00	0,00	0,00
Dívida Mobiliária	0,00	0,00	0,00	0,00
Dívida Contratual	0,00	0,00	0,00	0,00
Empréstimos	0,00	0,00	0,00	0,00
Internos	0,00	0,00	0,00	0,00
Externos	0,00	0,00	0,00	0,00
Reestruturação da Dívida de Estados e Municípios	0,00	0,00	0,00	0,00
Financiamentos	0,00	0,00	0,00	0,00
Internos	0,00	0,00	0,00	0,00
Externos	0,00	0,00	0,00	0,00
Parcelamento e Renegociação de dívidas	0,00	0,00	0,00	0,00
De Tributos	0,00	0,00	0,00	0,00
De Contribuições Previdenciárias	0,00	0,00	0,00	0,00
De Demais Contribuições Sociais	0,00	0,00	0,00	0,00
Do FGTS	0,00	0,00	0,00	0,00
Com Instituição Não financeira	0,00	0,00	0,00	0,00
Demais Dívidas Contratuais	0,00	0,00	0,00	0,00
Precatórios posteriores a 05/05/2000 (inclusive) - Vencidos e não pagos	0,00	0,00	0,00	0,00
Outras Dívidas	0,00	0,00	0,00	0,00
DEDUÇÕES (II)¹	0,00	0,00	0,00	0,00
Disponibilidade de Caixa	0,00	0,00	0,00	0,00
Disponibilidade de Caixa Bruta	4.011.806,48	2.441.575,38	2.325.221,92	4.248.195,51
(-) Restos a Pagar Processados (Exceto Precatórios)	5.322.688,98	3.290.025,60	2.981.241,07	5.564.820,95
Demais Haveres Financeiros	0,00	0,00	0,00	0,00
DÍVIDA CONSOLIDADA LÍQUIDA (DCL) (III) = (I - II)	0,00	0,00	0,00	0,00
RECEITA CORRENTE LÍQUIDA	62.851.671,23	62.396.396,04	60.268.100,24	55.521.759,97
% da DC sobre a RCL (I/RCL)	0,00	0,00	0,00	0,00
% da DCL sobre a RCL (III/RCL)	0,00	0,00	0,00	0,00
LIMITE DEFINIDO POR RESOLUÇÃO DO SENADO FEDERAL - <%>	0,00	0,00	0,00	0,00
LIMITE DE ALERTA (inciso III do § 1º do art. 59 da LRF) - <%>	0,00	0,00	0,00	0,00

OUTROS VALORES NÃO INTEGRANTES DA DC	SALDO DO EXERCÍCIO ANTERIOR	SALDO DO EXERCÍCIO DE SETEMBRO-DEZEMBRO/2019		
		Até o 1º Quadrimestre	Até o 2º Quadrimestre	Até o 3º Quadrimestre
PRECATÓRIOS ANTERIORES A 05/05/2000	0,00	0,00	0,00	0,00
PRECATÓRIOS POSTERIORES A 05/05/2000 (Não incluídos na DCL)	0,00	0,00	0,00	0,00
PASSIVO ATUARIAL	0,00	0,00	0,00	0,00
INSUFICIÊNCIA FINANCEIRA	1.310.882,50	848.450,22	656.019,15	1.316.625,44
DEPÓSITOS E CONSIGNAÇÕES SEM CONTRAPARTIDA	0,00	0,00	0,00	0,00
RP NÃO-PROCESSADOS DE EXERCÍCIOS ANTERIORES	0,00	0,00	0,00	0,00
ANTECIPAÇÕES DE RECEITA ORÇAMENTÁRIA – ARO	0,00	0,00	0,00	0,00
DÍVIDA CONTRATUAL DE PPP	0,00	0,00	0,00	0,00
APROPRIAÇÃO DE DEPÓSITOS JUDICIAIS - LC 151/2015	0,00	0,00	0,00	0,00

  
 JEFERSON SANTOS DE SANTANA - Prefeito

  
 JOSÉ VALMIR DOS PASSOS - CRC/SE 4.111

  
 GILBERTO SANTOS  
 SEC. CONTROLE INTERNO

  
 MARCOS ANTÔNIO RABELO  
 Sec. Finanças



ESTADO DE SERGIPE  
PREFEITURA MUNICIPAL DE MARUIM  
Demonstrativo das Garantias e Contragarantias de Valores


RGF - ANEXO 3 (LRF, art. 55, inciso I, alínea 'c' e art. 40, § 1º)

SETEMBRO-DEZEMBRO/2019

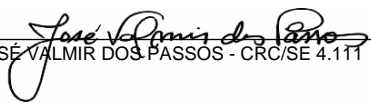
R\$ 1,00

GARANTIAS CONCEDIDAS	SALDO DO EXERCÍCIO ANTERIOR	SALDOS DO EXERCÍCIO		
		Até o 1º Quadrimestre	Até o 2º Quadrimestre	Até o 3º Quadrimestre
<b>AOS ESTADOS (I)</b>	<b>0,00</b>	<b>0,00</b>	<b>0,00</b>	<b>0,00</b>
Em Operações de Crédito Externas	0,00	0,00	0,00	0,00
Em Operações de Crédito Internas	0,00	0,00	0,00	0,00
<b>AOS MUNICÍPIOS (II)</b>	<b>0,00</b>	<b>0,00</b>	<b>0,00</b>	<b>0,00</b>
Em Operações de Crédito Externas	0,00	0,00	0,00	0,00
Em Operações de Crédito Internas	0,00	0,00	0,00	0,00
<b>ÀS ENTIDADES CONTROLADAS (III)</b>	<b>0,00</b>	<b>0,00</b>	<b>0,00</b>	<b>0,00</b>
Em Operações de Crédito Externas	0,00	0,00	0,00	0,00
Em Operações de Crédito Internas	0,00	0,00	0,00	0,00
<b>POR MEIO DE FUNDOS E PROGRAMAS (IV)</b>	<b>0,00</b>	<b>0,00</b>	<b>0,00</b>	<b>0,00</b>
Em Operações de Crédito Externas	0,00	0,00	0,00	0,00
Em Operações de Crédito Internas	0,00	0,00	0,00	0,00
<b>TOTAL GARANTIAS CONCEDIDAS (V) = (I + II + III + IV)</b>	<b>0,00</b>	<b>0,00</b>	<b>0,00</b>	<b>0,00</b>
<b>RECEITA CORRENTE LÍQUIDA - RCL (VI)</b>	<b>0,00</b>	<b>0,00</b>	<b>0,00</b>	<b>0,00</b>
<b>% do TOTAL DAS GARANTIAS sobre a RCL</b>	<b>0,00</b>	<b>0,00</b>	<b>0,00</b>	<b>0,00</b>
<b>LIMITE DEFINIDO POR RESOLUÇÃO DO SENADO FEDERAL - 22.00%</b>	<b>0,00</b>	<b>0,00</b>	<b>0,00</b>	<b>0,00</b>
<b>LIMITE DE ALERTA (inciso III do §1º do art. 59 da LRF) - 19.80%</b>	<b>0,00</b>	<b>0,00</b>	<b>0,00</b>	<b>0,00</b>

CONTRAGARANTIAS RECEBIDAS	SALDO DO EXERCÍCIO ANTERIOR	SALDOS DO EXERCÍCIO		
		Até o 1º Quadrimestre	Até o 2º Quadrimestre	Até o 3º Quadrimestre
Em Garantia às operações de Crédito Internas	0,00	0,00	0,00	0,00
Em Garantia às operações de Crédito Internas	0,00	0,00	0,00	0,00
<b>DAS ENTIDADES CONTROLADAS (IX)</b>	<b>0,00</b>	<b>0,00</b>	<b>0,00</b>	<b>0,00</b>
<b>MEDIDAS CORRETIVAS:</b>	<b>0,00</b>	<b>0,00</b>	<b>0,00</b>	<b>0,00</b>
<b>TOTAL CONTRACONTRAGARANTIAS RECEBIDAS (XI) = (VII + VIII + IX + X)</b>	<b>0,00</b>	<b>0,00</b>	<b>0,00</b>	<b>0,00</b>
<b>EM CONTRAGARANTIAS POR MEIO DE FUNDOS E PROGRAMAS (X)</b>	<b>0,00</b>	<b>0,00</b>	<b>0,00</b>	<b>0,00</b>
Em Garantia às operações de Crédito Internas	0,00	0,00	0,00	0,00
Em Garantia às operações de Crédito Externas	0,00	0,00	0,00	0,00
<b>DOS ESTADOS (VII)</b>	<b>0,00</b>	<b>0,00</b>	<b>0,00</b>	<b>0,00</b>
Em Garantia às operações de Crédito Internas	0,00	0,00	0,00	0,00
<b>Em Garantia às operações de Crédito Externas</b>	<b>0,00</b>	<b>0,00</b>	<b>0,00</b>	<b>0,00</b>
<b>DOS MUNICÍPIOS (VIII)</b>	<b>0,00</b>	<b>0,00</b>	<b>0,00</b>	<b>0,00</b>




JEFERSON SANTOS DE SANTANA - Prefeito



JOSÉ VALMIR DOS PASSOS - CRC/SE 4.111



GILBERTO SANTOS  
SEC. CONTROLE INTERNO



MARCOS ANTÔNIO RABELO  
Sec. Finanças



**ESTADO DE SERGIPE**  
**PREFEITURA MUNICIPAL DE MARUIM**  
**Demonstrativo das Operações de Crédito**

RGF - ANEXO 4 (LRF, art. 55, inciso I, alínea

**SETEMBRO-DEZEMBRO/2019**

OPERAÇÕES DE CRÉDITO	VALOR REALIZADO	
	No quadrimestre de referência	Até o quadrimestre de referência (a)
SUJEITAS AO LIMITE PARA FINS DE CONTRATAÇÃO (I)	0,00	0,00
Mobiliária	0,00	0,00
Interna	0,00	0,00
Externa	0,00	0,00
Contratual	0,00	0,00
Interna	0,00	0,00
Abertura de Crédito	0,00	0,00
Aquisição Financiada de Bens e Arrendamento Mercantil Financeiro	0,00	0,00
Derivadas de PPP	0,00	0,00
Demais Aquisições Financiadas	0,00	0,00
Antecipação de Receita	0,00	0,00
Pela Venda a Termo de Bens e Serviços	0,00	0,00
Demais Antecipações de Receita	0,00	0,00
Assunção, Reconhecimento e Confissão de Dívidas (LRF, art. 29, § 1º)	0,00	0,00
Outras Operações de Crédito	0,00	0,00
Externa	0,00	0,00
NÃO SUJEITAS AO LIMITE PARA FINS DE CONTRATAÇÃO (II)	0,00	0,00
Parcelamentos de Dívidas	0,00	0,00
De Tributos	0,00	0,00
De Contribuições Sociais	0,00	0,00
Previdenciárias	0,00	0,00
Demais Contribuições Sociais	0,00	0,00
Do FGTS	0,00	0,00
Melhoria da Administração de Receitas e da Gestão Fiscal, Financeira e Patrimonial	0,00	0,00
Programa de Iluminação Pública – RELUZ	0,00	0,00
Outras Operações de Crédito Não Sujeitas ao Limite	0,00	0,00

APURAÇÃO DO CUMPRIMENTO DOS LIMITES	VALOR	% SOBRE A RCL
RECEITA CORRENTE LÍQUIDA – RCL	55.521.759,97	0,00
OPERAÇÕES VEDADAS (III)	0,00	0,00
TOTAL CONSIDERADO PARA FINS DA APURAÇÃO DO CUMPRIMENTO DO LIMITE (IV)= (Ia + III)	0,00	0,00
LIMITE GERAL DEFINIDO POR RESOLUÇÃO DO SENADO FEDERAL PARA AS OPERAÇÕES DE CRÉDITO INTERNAS E EXTERNAS	0,00	0,00
LIMITE DE ALERTA (inciso III do §1º do art. 59 da LRF) - <%>	0,00	0,00
OPERAÇÕES DE CRÉDITO POR ANTECIPAÇÃO DA RECEITA ORÇAMENTÁRIA	0,00	0,00
LIMITE DEFINIDO POR RESOLUÇÃO DO SENADO FEDERAL PARA AS OPERAÇÕES DE CRÉDITO POR ANTECIPAÇÃO DA RECEITA ORÇAMENTÁRIA	0,00	0,00
TOTAL CONSIDERADO PARA CONTRATAÇÃO DE NOVAS OPERAÇÕES DE CRÉDITO (V) = (IV + IIa)	0,00	0,00

JEFERSON SANTOS DE SANTANA - Prefeito

JOSÉ VALMIR DOS PASSOS - CRC/SE 4.111

GILBERTO SANTOS  
SEC. CONTROLE INTERNO

MARCOS ANTÔNIO RABELO  
Sec. Finanças



ESTADO DE SERGIPE  
PREFEITURA MUNICIPAL DE MARUIM  
Demonstrativo da Disponibilidade de Caixa

RGF - ANEXO V (LRF, art. 55, Inciso III, alínea "a")

ANUAL/2019

DESTINAÇÃO DE RECURSOS	DISPONIBILIDADE DE CAIXA BRUTA	OBRIGAÇÕES FINANCEIRAS	DISPONIBILIDADE DE CAIXA LIQUIDA
	(a)	(b)	(c) = (a-b)
01 - Recursos Ordinários	339.870,14	3.704.370,91	-3.364.500,77
10 - Contribuição de Intervenção no Domínio Econômico - CIDE	1.391.185,49	1.151.132,28	240.053,21
11 - Receitas de Impostos e de Transferência de Impostos - Educação	184.247,00	1.707.728,59	-1.523.481,59
12 - Transferências de Convênios - Assistência Social	170,20	284.705,70	-284.535,50
13 - Transferências do FUNDEB 40%	2.057,86	200.505,35	-198.447,49
14 - Transferências do FUNDEB 60% - Complementação da União	906.029,59	507.941,04	398.088,55
15 - Transferências do FUNDEB 40% - Complementação da União	298.276,92	0,00	298.276,92
20 - Contribuição para o Custeio do Serviço de Iluminação Pública - COSIP	69,94	94.143,79	-94.073,85
21 - Transferências de Recursos do FNDE Referentes ao Programa Dinheiro Direto na Escola (PDDE)	1.751,63	0,00	1.751,63
22 - Transferências de Recursos do FNDE Referentes ao Programa Nacional de Alimentação Escolar (PNAE)	365,30	50.822,25	-50.456,95
23 - Transferências de Recursos do FNDE Referentes ao Programa Nacional de Apoio ao Transporte Escolar (PNATE)	24.492,45	0,00	24.492,45
24 - Outras Transferências de Recursos do FNDE	1.601,00	584,90	1.016,10
25 - Transferências de Convênios ou de Contratos de Repasse vinculados à Educação	156.463,21	132.134,56	24.328,65
30 - Operações de Crédito Vinculadas à Educação	925.631,04	263.372,32	662.258,72
40 - Outras vinculações de transferências	603,75	39.869,87	-39.266,12
90 - Outros Recursos Vinculados	14.914,01	0,00	14.914,01
<b>TOTAL DOS RECURSOS VINCULADOS (I)</b>	<b>4.247.729,53</b>	<b>8.137.311,56</b>	<b>-3.889.582,03</b>

DESTINAÇÃO DE RECURSOS	DISPONIBILIDADE DE CAIXA BRUTA	OBRIGAÇÕES FINANCEIRAS	DISPONIBILIDADE DE CAIXA LIQUIDA
	(a)	(b)	(c) = (a-b)
-	0,00	0,00	0,00
<b>TOTAL DOS RECURSOS VINCULADOS (II)</b>	<b>0,00</b>	<b>0,00</b>	<b>0,00</b>
<b>TOTAL (III) = (I+II)</b>	<b>4.247.729,53</b>	<b>8.137.311,56</b>	<b>-3.889.582,03</b>
REGIME PROPRIO DE PREVIDENCIA DOS SERVIDORES	<b>0,00</b>	<b>0,00</b>	<b>0,00</b>

JEFERSON SANTOS DE SANTANA - Prefeito

JOSÉ VALMIR DOS PASSOS - CRC/SE 4.111

GILBERTO SANTOS  
SEC. CONTRÔLE INTERNO

MARCOS ANTÔNIO RABELO  
Sec. Finanças



**ESTADO DE SERGIPE**  
**PREFEITURA MUNICIPAL DE MARUIM**  
**Demonstrativo dos Restos a Pagar**

RGF – Anexo VI (LRF, Art. 55, inciso III, alínea “b”)

**ANUAL/2019**

DESTINAÇÃO DE RECURSOS	RESTOS A PAGAR				DISPONIBILIDADE DE CAIXA LIQUIDA (ANTES DA INSCRIÇÃO EM RESTOS A PAGAR NÃO PROCESSADOS DO EXERCÍCIO)	EMPENHOS NÃO LIQUIDADOS CANCELADOS (NÃO INSCRITO POR INSUFICIÊNCIA FINANCEIRA)
	Liquidados e Não Pagos		Empenhados e Não Liquidados			
	De Exercícios Anteriores	Do Exercício	De Exercícios Anteriores	Do Exercício		
01 - Recursos Ordinários	2.300.066,24	1.447.227,60	522.619,35	560.399,25	5.326.100,31	3.130.510,63
11 - Receitas de Impostos e de Transferência de Impostos - Educação	1.950.094,25	1.158.034,44	68.462,25	1.047,00	-2.749.414,77	3.758.608,55
12 - Transferências do FUNDEB 60%	195.880,21	238.071,52	0,00	0,00	2.834.225,19	1.276.052,17
13 - Transferências do FUNDEB 40%	119.200,83	193.589,75	0,00	0,00	501.751,15	239.209,96
14 - Transferências do FUNDEB 60% – Complementação da União	265.656,72	306.879,27	69.755,85	26.599,60	938.708,85	2.567.018,53
20 - Transferência do Salário-Educação	36.334,93	34.358,45	99.463,82	0,00	-148.286,31	736.337,99
22 - Transferências de Recursos do FNDE Referentes ao Programa Nacional de Alimentação Escolar (PNAE)	48.829,00	1.993,25	0,00	0,00	-21.513,98	281.800,70
24 - Outras Transferências de Recursos do FNDE	584,90	0,00	0,00	0,00	-24.942,95	0,00
25 - Transferências de Convênios ou de Contratos de Repasse vinculados à Educação	128.897,28	73.231,44	0,00	0,00	3.750,73	77.362,10
30 - Operações de Crédito Vinculadas à Educação	204.536,65	170.736,75	425.968,07	0,00	2.678.686,07	1.877.179,53
40 - Royalties do Petróleo Vinculados à Educação	39.869,87	0,00	0,00	0,00	0,00	0,00
<b>TOTAL DOS RECURSOS VINCULADOS (I)</b>	<b>5.289.950,88</b>	<b>3.624.122,47</b>	<b>1.186.269,34</b>	<b>588.045,85</b>	<b>9.339.064,29</b>	<b>13.944.080,16</b>
-	0,00	0,00	0,00	0,00	0,00	0,00
<b>TOTAL DOS RECURSOS NÃO VINCULADOS (II)</b>	<b>0,00</b>	<b>0,00</b>	<b>0,00</b>	<b>0,00</b>	<b>0,00</b>	<b>0,00</b>
<b>TOTAL (III) = (I + II)</b>	<b>5.289.950,88</b>	<b>3.624.122,47</b>	<b>1.186.269,34</b>	<b>588.045,85</b>	<b>9.339.064,29</b>	<b>13.944.080,16</b>
REGIME PRÓPRIO DE PREVIDÊNCIA DOS SERVIDORES	0,00	0,00	0,00	0,00	0,00	0,00

JEFERSON SANTOS DE SANTANA - Prefeito

JOSÉ VALMIR DOS PASSOS - CRC/SE 4.111

GILBERTO SANTOS  
 SEC. CONTRÔLE INTERNO

MARCOS ANTÔNIO RABELO  
 Sec. Finanças





**ESTADO DE SERGIPE**  
**PREFEITURA MUNICIPAL DE MARUIM**  
**Demonstrativo Simplificado do Relatório de Gestão Fiscal**

RGF - ANEXO 6 (LRF, art. 48)

**SETEMBRO-DEZEMBRO/2019**  
R\$ 1,00

RECEITA CORRENTE LÍQUIDA	VALOR ATÉ O QUADRIMESTRE/SEMESTRE	
Receita Corrente Líquida	55.521.759,97	
Receita Corrente Líquida Ajustada	55.521.759,97	
DESPESA COM PESSOAL	VALOR	% SOBRE A RCL AJUSTADA
Despesa Total com Pessoal - DTP	35.562.211,93	64,05%
Limite Máximo (incisos I, II e III, art. 20 da LRF)	29.981.750,38	54,00
Limite Prudencial (parágrafo único, art. 22 da LRF)	28.482.662,86	51,30
Limite de Alerta (inciso II do §1º do art. 59 da LRF)	26.983.575,35	48,60
DÍVIDA CONSOLIDADA	VALOR	% SOBRE A RCL
Dívida Consolidada Líquida	0,00	0,00
Limite Definido por Resolução do Senado Federal	0,00	0,00
GARANTIAS DE VALORES	VALOR	% SOBRE A RCL
Total das Garantias Concedidas	0,00	0,00
Limite Definido por Resolução do Senado Federal	0,00	0,00
OPERAÇÕES DE CRÉDITO	VALOR	% SOBRE A RCL
Operações de Crédito Internas e Externas	0,00	0,00
Operações de Crédito por Antecipação da Receita	0,00	0,00
Limite Definido pelo Senado Federal para Operações de Crédito Externas e Internas	0,00	0,00
Limite Definido pelo Senado Federal para Operações de Crédito por Antecipação da Receita	0,00	0,00
RESTOS A PAGAR	INSCRIÇÃO EM RESTOS A PAGAR NÃO PROCESSADOS DO EXERCÍCIO	DISPONIBILIDADE DE CAIXA LÍQUIDA (ANTES DA INSCRIÇÃO EM RESTOS A PAGAR NÃO PROCESSADOS DO EXERCÍCIO)
Valor Total	946.232,88	-3.889.582,03

JEFERSON SANTOS DE SANTANA - Prefeito

JOSÉ VALMIR DOS PASSOS - CRC/SE 4.111

GILENTO SANTOS  
SEC. CONTROLE INTERNO

MARCOS ANTÔNIO RABELO  
Sec. Finanças