


PREFEITURA MUNICIPAL DE MURIBECA
RELATÓRIO RESUMIDO DA EXECUÇÃO ORÇAMENTÁRIA
BALANÇO ORÇAMENTÁRIO
ORÇAMENTOS FISCAL E DA SEGURIDADE SOCIAL
5º BIMESTRE 2013

RECEITAS	PREVISÃO		PREVISÃO ATUALIZADA		RECEITAS REALIZADAS		Até o Bimestre (c)	%	%	SALDO
	INICIAL	(a)	No Bimestre (b)	(a)	(b/a)	(c/a)				
RECEITAS										
(EXCETO INTRA-ORÇAMENTÁRIAS) (I)										
RECEITAS CORRENTES	23.500.000,00	23.500.000,00	2.212.413,24	11.015.769,89	9,41%	11.015.769,89	46,85%	12.484,230		
RECEITA TRIBUTÁRIA	17.834.100,00	17.834.100,00	2.144.072,47	10.947.429,12	12,02%	10.947.429,12	61,38%	6.886,671		
Impostos	1.100.000,00	1.100.000,00	40.813,36	255.007,21	3,71%	255.007,21	23,18%	844,993		
Taxas	929.200,00	929.200,00	26.696,16	198.214,12	2,87%	198.214,12	21,33%	730,986		
Contribuição de Melhoria	79.000,00	79.000,00	14.117,20	48.583,53	17,87%	48.583,53	62,76%	29,416		
RECEITA DE CONTRIBUIÇÕES	91.800,00	91.800,00	-	7.209,56	0,00%	7.209,56	7,85%	84,590		
Contribuições Sociais	31.000,00	31.000,00	12.041,14	57.466,19	38,84%	57.466,19	185,37%	(26,466)		
Contribuição de Intervenção no Domínio Econômico	17.000,00	17.000,00	12.041,14	57.466,19	70,83%	57.466,19	338,04%	(40,466)		
Contribuição de Iluminação Pública	14.000,00	14.000,00	-	-	0,00%	-	0,00%	14,000		
RECEITA PATRIMONIAL	-	-	10.205,77	119.719,52	0,00%	119.719,52	0,00%	0		
Recetas Imobiliárias	73.000,00	73.000,00	10.205,77	119.719,52	13,98%	119.719,52	164,00%	(46,720)		
Recetas de Valores Mobiliários	10.000,00	10.000,00	-	-	0,00%	-	0,00%	10,000		
Receta de Concessões e Permissões	37.000,00	37.000,00	10.205,77	119.719,52	27,58%	119.719,52	323,57%	(82,720)		
Compensações Financeiras	-	-	-	-	0,00%	-	0,00%	0		
Receta Decorrente do Direito de Exploração de Bens Públicos em áreas de Domínio Público	-	-	-	-	0,00%	-	0,00%	0		
Receta da Cessão de Direitos	-	-	-	-	0,00%	-	0,00%	0		
Outras Recetas Patrimoniais	26.000,00	26.000,00	-	-	0,00%	-	0,00%	26,000		
RECEITA AGROPECUÁRIA	-	-	-	-	0,00%	-	0,00%	0		
Receta da Produção Vegetal	-	-	-	-	0,00%	-	0,00%	0		
Receta da Produção Animal e Derivados	-	-	-	-	0,00%	-	0,00%	0		
Outras Recetas Agropecuárias	-	-	-	-	0,00%	-	0,00%	0		
RECEITA INDUSTRIAL	-	-	-	-	0,00%	-	0,00%	0		
Receta da Indústria Extrativa Mineral	-	-	-	-	0,00%	-	0,00%	0		
Receta da Indústria de Transformação	-	-	-	-	0,00%	-	0,00%	0		
Receta da Indústria de Construção	-	-	-	-	0,00%	-	0,00%	0		
Outras Recetas Industriais	-	-	-	-	0,00%	-	0,00%	0		
RECEITA DE SERVIÇOS	17.000,00	17.000,00	2.032.277,75	10.405.925,88	12,29%	10.405.925,88	62,93%	17,000		
TRANSFERÊNCIAS CORRENTES	16.536.320,00	16.536.320,00	2.019.377,75	10.383.025,88	13,29%	10.383.025,88	68,40%	6.130,394		
Transferências Intergovernamentais	15.193.920,00	15.193.920,00	-	-	0,00%	-	0,00%	4.800,894		
Transferências de Instituições Privadas	-	-	-	-	0,00%	-	0,00%	0		
Transferências do Exterior	-	-	-	-	0,00%	-	0,00%	0		
Transferências de Pessoas	-	-	-	-	0,00%	-	0,00%	0		
Transferências de Convênios	1.342.400,00	1.342.400,00	12.900,00	12.900,00	0,96%	12.900,00	0,96%	1.329,500		
Transferências para o Combate à Fome	-	-	-	-	0,00%	-	0,00%	0		
OUTRAS RECEITAS CORRENTES	76.780,00	76.780,00	48.734,45	109.310,32	63,47%	109.310,32	142,37%	(32,530)		
Multas e Juros de Mora	8.000,00	8.000,00	-	-	0,00%	-	0,00%	8,000		
Indenizações e Restituições	-	-	43.299,23	76.199,39	#DIV/0!	76.199,39	#DIV/0!	(76,199)		
Receta da Dívida Ativa	20.800,00	20.800,00	-	-	0,00%	-	0,00%	20,800		
Recetas Decorrentes de Aportes Periódicos para Amortização de Déficit Atual do RPPS	-	-	-	-	0,00%	-	0,00%	0		
RECEITAS DE CAPITAL	47.980,00	47.980,00	5.435,22	33.110,93	11,33%	33.110,93	69,01%	14,869		
OPERÇÕES DE CRÉDITO	5.665.900,00	5.665.900,00	68.340,77	68.340,77	683,41%	68.340,77	6,83	5.597,559		
Operações de Crédito Internas	10.000,00	10.000,00	-	-	-	-	-	10,000		
Operações de Crédito Externas	10.000,00	10.000,00	-	-	0,00%	-	0,00%	0		
ALIENAÇÃO DE BENS	30.000,00	30.000,00	-	-	0,00%	-	0,00%	30,000		
Alienação de Bens Móveis	10.000,00	10.000,00	-	-	0,00%	-	0,00%	10,000		
Alienação de Bens Imóveis	20.000,00	20.000,00	-	-	0,00%	-	0,00%	20,000		
AMORTIZAÇÕES DE EMPRESTIMOS	5.615.900,00	5.615.900,00	-	-	0,00%	-	0,00%	0		
TRANSFERÊNCIAS DE CAPITAL	2.045.000,00	2.045.000,00	-	-	0,00%	-	0,00%	5.615,900		
Transferências Intergovernamentais	10.000,00	10.000,00	-	-	0,00%	-	0,00%	2,045,000		
Transferências de Instituições Privadas	-	-	-	-	0,00%	-	0,00%	10,000		
Transferências do Exterior	-	-	-	-	0,00%	-	0,00%	0		
Transferências de Pessoas	5.000,00	5.000,00	-	-	0,00%	-	0,00%	5,000		
Transferências de Outras Instituições Públicas	-	-	-	-	0,00%	-	0,00%	0		
Transferências de Convênios	3.555.900,00	3.555.900,00	-	-	0,00%	-	0,00%	3.555,900		

	10,000.00	10,000.00	68,340.77	0.00%	683,41%	683,41%	0.00%	683,41%	0.00%
Transferências para o Combate à Fome	-	-	-	0.00%	0.00%	-	0.00%	0.00%	0
OUTRAS RECEITAS DE CAPITAL	-	-	-	0.00%	0.00%	-	0.00%	0.00%	(58,341)
Integralização do Capital Social	-	-	-	0.00%	0.00%	-	0.00%	0.00%	0
Div. Atv. Prov. da Amortiz. de Emp. e Financ.	-	-	-	0.00%	0.00%	-	0.00%	0.00%	0
Receitas de Capital Diversas	10,000.00	10,000.00	68,340.77	0.00%	683,41%	68,340.77	0.00%	683,41%	(58,341)
RECEITAS (INTRA-ORÇAMENTÁRIAS) (II)	10,000.00	10,000.00	68,340.77	0.00%	683,41%	68,340.77	0.00%	683,41%	0
SUBTOTAL DAS RECEITAS (III) = (I + II)	23,500,000.00	23,500,000.00	11,015,769.89	9.41%	46,86%	11,015,769.89	0.00%	46,86%	12,484,230
OPERAÇÕES DE CRÉDITO (REFINANCIAMENTO) (IV)									
Operações de Crédito Internas	-	-	-	0.00%	0.00%	-	0.00%	0.00%	0
Mobilidade	-	-	-	0.00%	0.00%	-	0.00%	0.00%	0
Contratual	-	-	-	0.00%	0.00%	-	0.00%	0.00%	0
Operações de Crédito Externas	-	-	-	0.00%	0.00%	-	0.00%	0.00%	0
Mobilidade	-	-	-	0.00%	0.00%	-	0.00%	0.00%	0
Contratual	-	-	-	0.00%	0.00%	-	0.00%	0.00%	0
SUBTOTAL COM REFINANCIAMENTO (V) = (III + IV)	23,500,000.00	23,500,000.00	11,015,769.89	9.41%	46,86%	11,015,769.89	0.00%	46,86%	12,484,230
DEFICIT (VI)	0.00%	0.00%	0.00%	0.00%	0.00%	0.00%	0.00%	0.00%	0
TOTAL (VII) = (V + VI)	23,500,000.00	23,500,000.00	11,015,769.89	9.41%	46,86%	11,015,769.89	0.00%	46,86%	12,484,230
SALDOS DE EXERCÍCIOS ANTERIORES (UTILIZADOS PARA CRÉDITOS ADICIONAIS)	-	-	-	0.00%	0.00%	-	0.00%	0.00%	-
Superávit Financeiro	-	-	-	0.00%	0.00%	-	0.00%	0.00%	-
Reabertura de Créditos Adicionais	-	-	-	0.00%	0.00%	-	0.00%	0.00%	-

DESPESAS	DOTAÇÃO INICIAL (d)	CRÉDITOS ADICIONAIS (e)	DOTAÇÃO ATUALIZADA (f)=(d+e)	DESPESAS EMPENHADAS		DESPESAS LIQUIDADAS		SALDO (f-g)	
				No Bimestre	Até o Bimestre	No Bimestre	Até o Bimestre		% (g/f)
DESPESAS (EXCETO INTRA-ORÇAMENTÁRIAS) (VIII)	23,500,000.00	3,753,939.00	23,500,000.00	1,261,484.93	18,056,639.31	2,298,931.95	11,215,723.25	47.73%	12,284,276.75
DESPESAS CORRENTES	17,500,000.00	908,580.22	21,253,939.00	1,230,881.23	16,875,671.88	2,234,622.68	10,709,066.76	50.39%	10,544,882.24
PESSOAL E ENCARGOS SOCIAIS	9,500,000.00	-	10,408,580.22	946,520.48	8,334,364.17	1,454,050.04	6,893,138.72	66.23%	3,515,441.50
JUROS E ENCARGOS DA DÍVIDA	8,000,000.00	2,845,358.78	10,845,358.78	284,460.75	8,541,307.71	780,572.64	3,815,918.04	35.18%	7,029,440.74
OUTRAS DESPESAS CORRENTES	5,970,000.00	(3,723,939.00)	2,246,061.00	30,503.70	1,180,967.43	64,309.27	506,666.49	22.56%	1,739,394.51
DESPESAS DE CAPITAL	5,969,000.00	(3,723,939.00)	2,245,061.00	30,503.70	1,180,967.43	64,309.27	506,666.49	22.57%	1,738,394.51
INVESTIMENTOS	1,000.00	-	1,000.00	-	-	-	-	0.00%	1,000.00
INVERSÕES FINANCEIRAS	-	-	-	-	-	-	-	0.00%	-
AMORTIZAÇÃO DA DÍVIDA	30,000.00	(30,000.00)	-	-	-	-	-	0.00%	-
RESERVA DE CONTINGÊNCIA	-	-	-	-	-	-	-	0.00%	-
RESERVA DO RPPS	-	-	-	-	-	-	-	0.00%	-
DESPESAS (INTRA-ORÇAMENTÁRIAS) (IX)	0.00%	0.00%	0.00%	0.00%	0.00%	0.00%	0.00%	0.00%	0
SUBTOTAL DAS DESPESAS (X) = (VIII + IX)	23,500,000.00	0.00%	23,500,000.00	1,261,484.93	18,056,639.31	2,298,931.95	11,215,723.25	47.73%	12,284,276.75
AMORTIZAÇÃO DA DIV./REFINANCIAMENTO (XI)									
Amortização da Dívida Interna	-	-	-	-	-	-	-	0.00%	-
Dívida Mobilidade	-	-	-	-	-	-	-	0.00%	-
Outras Dívidas	-	-	-	-	-	-	-	0.00%	-
Amortização da Dívida Externa	-	-	-	-	-	-	-	0.00%	-
Dívida Mobilidade	-	-	-	-	-	-	-	0.00%	-
Outras Dívidas	-	-	-	-	-	-	-	0.00%	-
SUBTOTAL C/ REFINANCIAMENTO (XII) = (X + XI)	23,500,000.00	0.00%	23,500,000.00	1,261,484.93	18,056,639.31	2,298,931.95	11,215,723.25	47.73%	12,284,276.75
SUPERÁVIT (XIII)	0.00%	0.00%	0.00%	0.00%	0.00%	0.00%	1,300,003.06	0.00%	0
TOTAL (XIV) = (XII + XIII)	23,500,000.00	0.00%	23,500,000.00	1,261,484.93	18,056,639.31	2,298,931.95	12,515,726.31	53.26%	R\$ 10,984,273.69

FONTE: SISTEMA DE INFORMAÇÕES DA PREFEITURA DE MURIBECA


JOSÉ ANTONIO BRANDÃO ALVES
 Contador - CRC/ISE 1.577


FERNANDO RIBEIRO-FREIXO NETO
 Prefeito Municipal

PREFEITURA MUNICIPAL DE MURIBECA
DEMONSTRATIVO DA EXECUÇÃO DAS DESPESAS POR FUNÇÃO / SUBFUNÇÃO
ORÇAMENTOS FISCAL E DA SEGURIDADE SOCIAL
5º BIMESTRE 2013

RREO - Anexo 2 (LRF, Art. 52, inciso II, alínea "c")

R\$ 1,00


FUNÇÃO/PROGRAMA	DOTAÇÃO INICIAL	DOTAÇÃO ATUALIZADA (A)	DESPESA EMPENHADA			DESPESA LIQUIDADADA			% (E/A)	SALDO	
			No Bimestre (B)	Até o Bimestre (C)	No Bimestre (D)	Até o Bimestre (E)	No Bimestre (F)	Até o Bimestre (G)			% (E/TOTAL)
DESPESAS (EXCETO INTRA-ORÇAMENTÁRIA) (I)	23,500,000	23,500,000	1,261,485	18,056,639	2,298,932	11,215,723	0	0.00%	865,100		
LEGISLATIVO	865,100	865,100	0	0	0	0	0	0.00%	865,100		
Ação Legislativa	865,100	865,100	0	0	0	0	0	#DIV/0!	0		
JUDICIARIA	0	0	0	0	0	0	0	#DIV/0!	0		
Administração Geral								#DIV/0!	0		
Ação Judiciária								#DIV/0!	0		
ESSENCIAL A JUSTIÇA											
ADMINISTRAÇÃO	2,673,100	2,943,387	19,254	2,490,128	389,058	1,867,528	16,655%	63.45%	1,075,859		
Administração Geral	2,653,100	2,898,387	9,154	2,448,786	381,696	1,832,674	16.34%	63.23%	1,065,714		
Controle Interno	20,000	45,000	10,100	41,342	7,362	34,854					
Tecnologia da Informação			0	0	0	0	0.00%	0.00%	0		
Turismo			0	0	0	0	0.00%	0.00%	0		
DEFESA NACIONAL											
SEGURANÇA PÚBLICA											
RELACIONES EXTERIORES											
ASSISTÊNCIA SOCIAL	1,037,700	1,397,700	51,645	1,158,479	116,769	528,241	4.71%	37.79%	869,459		
Administração Geral			0	0	0	0	0.00%	#DIV/0!	0		
Assistência ao Idoso	10,000	15,200	0	10,299	0	2,740	0.02%	18.03%	12,460		
Assistência ao Portador de Deficiência											
Assistência a Criança e ao Adolescente	246,000	350,900	17,143	311,084	32,159	87,175	0.78%	24.84%	263,725		
Assistência Comunitária	781,700	1,031,600	34,502	837,096	84,610	438,326	3.91%	42.49%	593,274		
Atenção Básica											
Difusão Cultural											
PREVIDÊNCIA SOCIAL											
SAÚDE	5,187,600	5,187,600	147,959	3,965,579	463,053	2,285,061	20.37%	44.05%	5,608,647		
Administração Geral											
Atenção Básica	4,687,000	4,646,000	94,367	3,596,528	409,942	2,020,669	18.02%	43.49%	2,625,331		
Assistência Hospitalar e Ambulatorial	60,000	91,000	0	44,000	0	5,439	0.05%	5.98%	85,561		
Suporte Profilático e Terapêutico	300,000	300,000	45,206	250,718	40,771	201,785					

Vigilância Sanitária	10,600	10,600	589	0	589	0	0,01%	5,56%	10,011
Vigilância Epidemiológica	130,000	140,000	73,744	8,386	73,744	12,340	0,50%	40,41%	83,421
Saneamento Basico Rural							0,00%	#DIV/0!	0
Saneamento Basico Urbano							0,00%	0,00%	0
Abastecimento							0,00%	0,00%	0
TRABALHO							0,00%	#DIV/0!	0
EDUCAÇÃO	7,262,000	8,975,813	7,343,175	808,284	7,343,175	1,013,681	40,73%	50,89%	4,407,731
Administração Geral							0,00%	#DIV/0!	0
Atenção Básica							0,00%	0,00%	0
Alimentação e Nutrição							0,00%	#DIV/0!	0
Ensino Fundamental	6,599,000	8,330,813	6,833,357	808,284	6,833,357	1,013,681	40,70%	54,79%	3,766,481
Ensino Infantil	100,000	93,000	3,750	0	3,750	0	0,03%	4,03%	89,250
Educação de Jovens e Adultos	20,000	20,000					0,00%	0,00%	20,000
Educação Especial	8,000	8,000					0,00%	0,00%	8,000
Desporto Comunitário	535,000	524,000	506,068	0	506,068	0	0,00%	0,00%	524,000
CULTURA	1,000,000	743,500	597,643	12,952	597,643	12,952	1,94%	29,22%	526,238
Administração Geral							0,00%	#DIV/0!	0
Difusão Cultural	1,000,000	743,500	597,643	12,952	597,643	12,952	1,94%	29,22%	526,238
DIREITOS DA CIDADANIA	4,807,700	2,377,561	1,843,143	179,186	1,843,143	253,034	0,00%	56,12%	1,043,355
URBANISMO							0,00%	#DIV/0!	0
Administração Geral							0,00%	#DIV/0!	0
Assistencia Comunitária							0,00%	#DIV/0!	0
Infra-Estrutura Urbana	19,000	25,000	12,870	0	12,870	0	0,11%	51,48%	12,130
Serviços Urbanos	4,708,480	2,221,341	1,779,132	154,322	1,779,132	228,170	11,33%	57,18%	951,147
Transportes Coletivos Urbanos	10,600	10,600							
Saneamento Básico Urbano	13,600	13,600							
Preservação e Conservação Ambiental	10,600	10,600							
Energia Elétrica	10,600	10,600							
Transporte Rodoviário	34,820	85,820	51,141	24,864	51,141	24,864	0,00%	0,00%	10,600
HABITAÇÃO	13,800	13,800	0	0	0	0	0,00%	0,00%	6,000
Habituação Rural	7,800	7,800							7,800

FONTE: SISTEMA DE INFORMAÇÕES DA PREFEITURA DE MURIBECA



FERNANDO RIBEIRO-FRANCO NETO
Prefeito Municipal



JOSÉ ANTONIO BRANDÃO ALVES
Contador - CRC/SE 1.577

PREFEITURA MUNICIPAL DE MURIBECA
RELATÓRIO RESUMIDO DA EXECUÇÃO ORÇAMENTÁRIA
DEMONSTRATIVO DAS RECEITAS E DESPESAS COM MANUTENÇÃO E DESENVOLVIMENTO DO ENSINO - MDE
ORÇAMENTOS FISCAL E DA SEGURIDADE SOCIAL
5º BIMESTRE 2013

PRRO - ANEXO VIII (LDB, art. 72)

R\$ 1.00

RECEITA RESULTANTE DE IMPOSTOS (caput do art. 212 da Constituição)	RECEITAS DO ENSINO				
	PREVISÃO INICIAL	PREVISÃO ATUALIZADA (a)	No Bimestre	Até o Bimestre (b)	(c) = (b/a)x100 %
1- RECEITA DE IMPOSTOS	944,500.00	944,500.00	26,696.16	198,557.04	21.02
1.1- Receita Resultante do Imposto sobre a Propriedade Predial e Territorial Urbana – IPTU	20,100.00	20,100.00	-	45.24	0.23
1.1.1- IPTU	15,000.00	15,000.00	-	45.24	0.30
1.1.2- Multas, Juros de Mora e Outros Encargos do IPTU	1,000.00	1,000.00	-	-	-
1.1.3- Dívida Ativa do IPTU	3,100.00	3,100.00	-	-	-
1.1.4- Multas, Juros de Mora, Atualização Monetária e Outros Encargos da Dívida Ativa do IPTU	1,000.00	1,000.00	-	-	-
1.1.5- (-) Deduções da Receita do IPTU	-	-	-	-	-
1.2- Receita Resultante do Imposto sobre Transmissão Inter Vivos – ITBI	29,100.00	29,100.00	-	5,085.00	17.47
1.2.1- ITBI	25,000.00	25,000.00	-	5,085.00	20.34
1.2.2- Multas, Juros de Mora e Outros Encargos do ITBI	1,000.00	1,000.00	-	-	-
1.2.3- Dívida Ativa do ITBI	3,100.00	3,100.00	-	-	-
1.2.4- Multas, Juros de Mora, Atualização Monetária e Outros Encargos da Dívida Ativa do ITBI	-	-	-	-	-
1.2.5- (-) Deduções da Receita do ITBI	-	-	-	-	-
1.3- Receita Resultante do Imposto sobre Serviços de Qualquer Natureza – ISS	695,300.00	695,300.00	7,777.89	59,193.80	8.51
1.3.1- ISS	689,200.00	689,200.00	7,777.89	59,193.80	8.59
1.3.2- Multas, Juros de Mora e Outros Encargos do ISS	1,000.00	1,000.00	-	-	-
1.3.3- Dívida Ativa do ISS	4,100.00	4,100.00	-	-	-
1.3.4- Multas, Juros de Mora, Atualização Monetária e Outros Encargos da Dívida Ativa do ISS	1,000.00	1,000.00	-	-	-
1.3.5- (-) Deduções da Receita do ISS	-	-	-	-	-
1.4- Receita Resultante do Imposto de Renda Retido na Fonte – IRRF	200,000.00	200,000.00	18,918.27	134,233.00	67.12
1.4.1- IRRF	200,000.00	200,000.00	18,918.27	134,233.00	67.12
1.4.2- Multas, Juros de Mora e Outros Encargos do IRRF	-	-	-	-	-
1.4.3- Dívida Ativa do IRRF	-	-	-	-	-
1.4.4- Multas, Juros de Mora, Atualização Monetária e Outros Encargos da Dívida Ativa do IRRF	-	-	-	-	-
1.4.5- (-) Deduções da Receita do IRRF	-	-	-	-	-
1.5- Receita Resultante do Imposto Territorial Rural – ITR (CF, art. 153, §4º, inciso III)	-	-	-	-	-
1.5.1- ITR	-	-	-	-	-
1.5.2- Multas, Juros de Mora e Outros Encargos do ITR	-	-	-	-	-

11.3- Receita de Aplicação Financeira dos Recursos do FUNDEB		2,000.00	2,000.00	496.11	3,311.40	165.57
12- RESULTADO LÍQUIDO DAS TRANSFERÊNCIAS DO FUNDEB (11.1 - 10)		3,200,000.00	3,200,000.00	384,896.56	2,062,223.43	64.44
[SE RESULTADO LÍQUIDO DA TRANSFERÊNCIA (12) > 0] = ACRÉSCIMO RESULTANTE DAS TRANSFERÊNCIAS DO FUNDEB						
[SE RESULTADO LÍQUIDO DA TRANSFERÊNCIA (12) < 0] = DECRÉSCIMO RESULTANTE DAS TRANSFERÊNCIAS DO FUNDEB						
DESPESAS DO FUNDEB						
	DOTAÇÃO INICIAL	DOTAÇÃO ATUALIZADA (d)	No Bimestre	Até o Bimestre (e)	(f) = (e/d)x100 %	
13- PAGAMENTO DOS PROFISSIONAIS DO MAGISTÉRIO	2,800,000.00	3,535,000.00	474,305.24	2,617,771.87	74.05	
13.1- Com Educação Infantil	-	-	-	-	-	-
13.2- Com Ensino Fundamental	2,800,000.00	3,535,000.00	474,305.24	2,617,771.87	74.05	
14- OUTRAS DESPESAS	1,628,900.00	1,915,650.00	183,012.83	827,214.62	43.18	
14.1- Com Educação Infantil	35,900.00	40,150.00	-	2,950.00	7.35	
14.2- Com Ensino Fundamental	1,593,000.00	1,875,500.00	183,012.83	824,264.62	43.95	
15- TOTAL DAS DESPESAS DO FUNDEB (13 + 14)	4,428,900.00	5,450,650.00	657,318.07	3,444,986.49	63.20	
DEDUÇÕES PARA FINS DE LIMITE DO FUNDEB PARA PAGAMENTO DOS PROFISSIONAIS DO MAGISTÉRIO						
16- RESTOS A PAGAR INSCRITOS NO EXERCÍCIO SEM DISPONIBILIDADE FINANCEIRA DE RECURSOS DO FUNDEB						
17- DESPESAS CUSTEADAS COM O SUPERÁVIT FINANCEIRO, DO EXERCÍCIO ANTERIOR, DO FUNDEB						
18- TOTAL DAS DEDUÇÕES CONSIDERADAS PARA FINS DE LIMITE DO FUNDEB (16 + 17)						
19- MÍNIMO DE 60% DO FUNDEB NA REMUNERAÇÃO DO MAGISTÉRIO COM EDUCAÇÃO INFANTIL E ENSINO FUNDAMENTAL ¹ ((13-18)/(11) X (100)%						
CONTROLE DA UTILIZAÇÃO DE RECURSOS NO EXERCÍCIO SUBSEQUENTE						
20 - RECURSOS RECEBIDOS DO FUNDEB EM <EXERCÍCIO ANTERIOR> QUE NÃO FORAM UTILIZADOS						
21 - DESPESAS CUSTEADAS COM O SALDO DO ITEM 20 ATÉ O 1º TRIMESTRE DE <EXERCÍCIO > ²						
MANUTENÇÃO E DESENVOLVIMENTO DO ENSINO - DESPESAS CUSTEADAS COM A RECEITA RESULTANTE DE IMPOSTOS E RECURSOS DO FUNDEB						
	PREVISÃO INICIAL	PREVISÃO ATUALIZADA (a)	No Bimestre	Até o Bimestre (b)	(c) = (b/a)x100 %	
RECEITAS COM AÇÕES TÍPICAS DE MDE	2,516,400.00	2,516,400.00	309,646.94	1,742,322.29	69.24	
22- IMPOSTOS E TRANSFERÊNCIAS DESTINADAS À MDE (25% de 3)³	DOTAÇÃO INICIAL	DOTAÇÃO ATUALIZADA (d)	No Bimestre	Até o Bimestre (e)	(f) = (e/d)x100 %	
23- EDUCAÇÃO INFANTIL	100,000.00	93,000.00	-	3,750.00	4.03	
23.1- Despesas Custeadas com Recursos do FUNDEB	35,900.00	40,150.00	-	2,950.00	7.35	
23.2- Despesas Custeadas com Outros Recursos de Impostos	64,100.00	52,850.00	-	800.00	0.00	
24- ENSINO FUNDAMENTAL	5,271,500.00	6,817,512.76	780,961.93	4,064,355.62	59.62	
24.1- Despesas Custeadas com Recursos do FUNDEB	4,393,000.00	5,410,500.00	657,318.07	3,442,036.49	0.00	
24.2- Despesas Custeadas com Outros Recursos de Impostos	878,500.00	1,407,012.76	123,643.86	622,319.13	44.23	
25- ENSINO MÉDIO						
26- ENSINO SUPERIOR						
27- ENSINO PROFISSIONAL NÃO INTEGRADO AO ENSINO REGULAR						

28- OUTRAS		2,918,500.00	2,846,339.00	247,026.83	731,799.77	0.00
29- TOTAL DAS DESPESAS COM AÇÕES TÍPICAS DE MDE (23 + 24 + 25 + 26 + 27 + 28)		8,290,000.00	9,756,851.76	1,027,988.76	4,799,905.39	49.20%
DEDUÇÕES CONSIDERADAS PARA FINS DE LIMITE CONSTITUCIONAL						
30- RESULTADO LÍQUIDO DAS TRANSFERÊNCIAS DO FUNDEB = (12)						2,062,223.43
31- DESPESAS CUSTEADAS COM A COMPLEMENTAÇÃO DO FUNDEB NO EXERCÍCIO						-
32- RECEITA DE APLICAÇÃO FINANCEIRA DOS RECURSOS DO FUNDEB ATÉ O BIMESTRE = (50 h)						3,311.40
33- DESPESAS CUSTEADAS COM O SUPERÁVIT FINANCEIRO, DO EXERCÍCIO ANTERIOR, DO FUNDEB						-
34- DESPESAS CUSTEADAS COM O SUPERÁVIT FINANCEIRO, DO EXERCÍCIO ANTERIOR, DE OUTROS RECURSOS DE IMPOSTOS						-
35- RESTOS A PAGAR INSCRITOS NO EXERCÍCIO SEM DISPONIBILIDADE FINANCEIRA DE RECURSOS DE IMPOSTOS VINCULADOS AO ENSINO ⁴						-
36- CANCELAMENTO, NO EXERCÍCIO, DE RESTOS A PAGAR INSCRITOS COM DISPONIBILIDADE FINANCEIRA DE RECURSOS DE IMPOSTOS VINCULADOS AO ENSINO = (46 g)						-
37- TOTAL DAS DEDUÇÕES CONSIDERADAS PARA FINS DE LIMITE CONSTITUCIONAL (30 + 31 + 32 + 33 + 34 + 35 + 36)						2,065,534.83
38- TOTAL DAS DESPESAS PARA FINS DE LIMITE ((23 + 24) - (37))						2,002,570.79
39- MÍNIMO DE 25% DAS RECEITAS RESULTANTES DE IMPOSTOS EM MDE ⁵ ((38) / (3) x 100) %						28.73%

OUTRAS INFORMAÇÕES PARA CONTROLE

OUTRAS DESPESAS CUSTEADAS COM RECEITAS ADICIONAIS PARA FINANCIAMENTO DO ENSINO	DOTAÇÃO INICIAL	DOTAÇÃO ATUALIZADA (d)	DESPESAS LIQUIDADAS		%
			No Bimestre	Até o Bimestre (e)	
40- DESPESAS CUSTEADAS COM A APLICAÇÃO FINANCEIRA DE OUTROS RECURSOS DE IMPOSTOS VINCULADOS AO ENSINO	161,000.00	590,500.00	85,123.10	188,013.11	31.84
41- DESPESAS CUSTEADAS COM A CONTRIBUIÇÃO SOCIAL DO SALÁRIO-EDUCAÇÃO	-	-	-	-	-
42- DESPESAS CUSTEADAS COM OPERAÇÕES DE CRÉDITO	540,500.00	529,500.00	-	-	-
43- DESPESAS CUSTEADAS COM OUTRAS RECEITAS PARA FINANCIAMENTO DO ENSINO	-	-	-	-	-
44- TOTAL DAS OUTRAS DESPESAS CUSTEADAS COM RECEITAS ADICIONAIS PARA FINANCIAMENTO DO ENSINO (40 + 41 + 42 + 43)	-	-	-	-	-
45- TOTAL DA DESPESA COM MDE (29+44)	8,290,000.00	9,756,851.76	1,027,988.76	4,799,905.39	49.20
RESTOS A PAGAR INSCRITOS COM DISPONIBILIDADE FINANCEIRA DE RECURSOS DE IMPOSTOS VINCULADOS AO ENSINO	SALDO ATÉ O BIMESTRE		CANCELADO EM <EXERCÍCIO>(g)		
46- RESTOS A PAGAR DE DESPESAS COM MDE					

FLUXO FINANCEIRO DOS RECURSOS	VALOR	
	FUNDEB (h)	FUNDEF
47- SALDO FINANCEIRO EM 31 DE DEZEMBRO DE 2012 <SALDO ANTERIOR>		
48- (+) INGRESSO DE RECURSOS ATÉ O BIMESTRE	3,396,509.25	-
49- (-) PAGAMENTOS EFETUADOS ATÉ O BIMESTRE	3,399,863.30	-
50- (+) RECEITA DE APLICAÇÃO FINANCEIRA DOS RECURSOS ATÉ O BIMESTRE	3,311.40	-

51- (=) SALDO FINANCEIRO NO EXERCÍCIO ATUAL

(42.65)

FONTE: SISTEMA DE INFORMAÇÕES DA PREFEITURA DE MURIBECA

- ¹ Limites mínimos anuais a serem cumpridos no encerramento do exercício.
- ² Art. 21, § 2º, Lei 11.494/2007: "Até 5% dos recursos recebidos à conta dos Fundos, inclusive relativos à complementação da União recebidos nos termos do §1º do art. 6º desta Lei, poderão ser utilizados no 1º trimestre do exercício imediatamente subsequente, mediante abertura de crédito adicional
- ³ Caput do artigo 212 da CF/1988
- ⁴ Os valores referentes à parcela dos Restos a Pagar inscritos sem disponibilidade financeira vinculada à educação deverão ser informados somente no RREO do último bimestre do exercício.
- ⁵ Limites mínimos anuais a serem cumpridos no encerramento do exercício, no âmbito de atuação prioritária, conforme LDB, art. 11, V.


FERNANDO RIBEIRO-FRANCO NETO
Prefeito Municipal


JOSÉ ANTONIO BRANDÃO ALVES
Contador - CRC/SE 1.577

PREFEITURA MUNICIPAL DE MURIBECA
RELATÓRIO RESUMIDO DA EXECUÇÃO ORÇAMENTÁRIA
DEMONSTRATIVO DAS RECEITAS E DESPESAS COM AÇÕES E SERVIÇOS PÚBLICOS DE SAÚDE
ORÇAMENTOS FISCAL E DA SEGURIDADE SOCIAL
5º BIMESTRE 2013

RREO – ANEXO XII (LC 141/2012, art. 35)

RECEITAS PARA APURAÇÃO DA APLICAÇÃO EM AÇÕES E SERVIÇOS PÚBLICOS DE SAÚDE	PREVISÃO INICIAL	PREVISÃO ATUALIZADA (a)	RECEITAS REALIZADAS		R\$ 1.00
			Até o Bimestre (b)	% (b/a) x 100	
RECEITA DE IMPOSTOS LÍQUIDA (I)	949,600,00	949,600,00	198,557,23	20.91%	
Imposto Predial e Territorial - IPTU	15,000	15,000	45	0.30%	
Imposto sobre Transmissão de Bens Intervivos - ITBI	25,000	25,000	5,086	20.34%	
Imposto sobre Serviços de Qualquer Natureza - ISS	689,200	689,200	59,194	8.59%	
Imposto de Renda Retido na Fonte - IRRF	200,000	200,000	134,233	67.12%	
Imposto Territorial Rural - ITR	-	-	-	0.00%	
Multas, Juros de Mora e Outros Encargos dos Impostos	20,400	20,400	-	0.00%	
Dívida Ativa dos Impostos	-	-	-	#DIV/0!	
Multas, Juros de Mora, Atualização Monetária e Outros Encargos da Dívida Ativa	-	-	-	0.00%	
RECEITA DE TRANSFERENCIA CONSTITUCIONAIS E LEGAIS (II)	9,121,100	9,121,100	6,770,732	74.23%	
Cota-Parte FPM	6,500,000	6,500,000	4,853,161	74.66%	
Cota-Parte ITR	5,500	5,500	4,189	76.17%	
Cota-Parte IPVA	75,000	75,000	93,152	124.20%	
Cota-Parte ICMS	2,500,000	2,500,000	1,818,270	72.73%	
Cota-Parte IPI - Exportação	30,000	30,000	1,560	5.20%	
Compensações Financeiras Provenientes de Impostos e Transferências Constitucionais	-	-	-	0.00%	
Desoneração ICMS (LC 87/96)	10,600	10,600	400	3.77%	
Outras	-	-	-	#DIV/0!	
TOTAL DAS RECEITAS PARA APURAÇÃO DA APLICAÇÃO EM AÇÕES E SERVIÇOS PÚBLICOS DE SAÚDE (III) = I + II	10,070,700	10,070,700	6,969,289	69.14%	

RECEITAS ADICIONAIS PARA FINANCIAMENTO DA SAÚDE	PREVISÃO INICIAL	PREVISÃO ATUALIZADA (c)	RECEITAS REALIZADAS		R\$ 1.00
			Até o Bimestre (d)	% (d/c) x 100	
TRANSFERÊNCIA DE RECURSOS DO SISTEMA ÚNICO DE SAÚDE-SUS	1,331,200,00	1,331,200,00	902,285,98	67.78%	
Provenientes da União	1,321,200	1,321,200	894,820	67.73%	
Provenientes dos Estados	10,000	10,000	7,466	74.66%	
Provenientes de Outros Municípios	-	-	-	0.00%	
Outras Receitas do SUS	-	-	-	#DIV/0!	
TRANSFERÊNCIAS VOLUNTÁRIAS	-	-	-	0.00%	
RECEITAS DE OPERAÇÕES DE CRÉDITO VINCULADAS À SAÚDE	3,856,400,00	3,856,400,00	7,474,92	0.00%	
OUTRAS RECEITAS PARA FINANCIAMENTO DA SAÚDE	5,187,600,00	5,187,600,00	909,760,90	0.19%	
TOTAL RECEITAS ADICIONAIS PARA FINANCIAMENTO DA SAÚDE				67.97%	

DESPESAS COM SAÚDE (Por Grupo de Natureza da Despesa)	DOTAÇÃO INICIAL	DOTAÇÃO ATUALIZADA (e)	DESPESAS EMPENHADAS		DESPESAS LIQUIDADAS	
			Até o Bimestre (f)	(f/e) x 100	Até o Bimestre (g)	(g/e) x 100
DESPESAS CORRENTES	4,794,700.00	5,008,700.00	3,829,678.56	76.46%	2,207,523.74	44.07%
Pessoal e Encargos Sociais	2,531,520.00	2,507,520.00	1,979,045.79	78.92%	1,493,625.91	59.57%
Juros e Encargos da Dívida	-	-	-	0.00%	-	0.00%
Outras Despesas Correntes	2,263,180.00	2,501,180.00	1,850,632.77	73.99%	713,897.83	28.54%
DESPESAS DE CAPITAL	392,900.00	178,900.00	135,900.13	75.96%	77,537.57	43.34%
Investimentos	392,900.00	178,900.00	135,900.13	75.96%	77,537.57	43.34%
Inversões Financeiras	-	-	-	#DIV/0!	-	#DIV/0!
Amortização da Dívida	-	-	-	#DIV/0!	-	#DIV/0!
TOTAL DAS DESPESAS COM SAÚDE (IV)	5,187,600.00	5,187,600.00	3,965,578.69	76.44%	2,285,061.31	44.05%

DESPESAS COM SAÚDE NÃO COMPUTADAS PARA FINS DE APURAÇÃO DO PERCENTUAL MÍNIMO	DOTAÇÃO INICIAL	DOTAÇÃO ATUALIZADA	DESPESAS EMPENHADAS		DESPESAS LIQUIDADAS	
			Até o Bimestre (h)	(h/IVf) x 100	Até o Bimestre (i)	(i/IVg) x 100
DESPESAS COM INATIVOS E PENSIONISTAS	-	-	-	0%	-	0.00%
DESPESAS COM ASSISTÊNCIA À SAÚDE QUE NÃO ATENDE AO PRINCÍPIO DE ACESSO UNIVERSAL	-	-	-	0%	-	0.00%
DESPESAS CUSTEADAS COM OUTROS RECURSOS	2,256,500.00	2,402,000.00	1,833,113.02	46%	1,079,571.21	47.24%
Recursos de Transferências do Sistema Único de Saúde - SUS	1,885,400.00	2,279,900.00	1,817,841.82	46%	1,068,809.21	46.77%
Recursos de Operações de Crédito	-	-	-	0%	-	0.00%
Outros Recursos	371,100.00	122,100.00	15,271.20	0%	10,762.00	0.47%
OUTROS AÇÕES E SERVIÇOS NÃO COMPUTADOS	-	-	-	0%	-	0.00%
RESTOS A PAGAR NÃO PROCESSADOS INSCRITOS	-	-	-	0%	-	0.00%
INDEVIDAMENTO NO EXERCÍCIO SEM DISPONIBILIDADE FINANCEIRA ¹	-	-	-	0%	-	0.00%
DESPESAS CUSTEADAS COM DISPONIBILIDADE DE CAIXA VINCULADAS AOS RESTOS A PAGAR CANCELADOS ²	-	-	-	0%	-	0.00%
DESPESAS CUSTEADAS COM RECURSOS VINCULADOS À PARCELA DO PERCENTUAL MÍNIMO QUE NÃO FOI APLICADA EM AÇÕES E SERVIÇOS DE SAÚDE EM EXERCÍCIOS ANTERIORES ³	-	-	-	0%	-	0.00%
TOTAL DAS DESPESAS COM NÃO COMPUTADAS (V)	2,256,500.00	2,402,000.00	1,833,113.02	46%	1,079,571.21	47%

TOTAL DAS DESPESAS COM AÇÕES E SERVIÇOS PÚBLICOS DE SAÚDE (VI) = (IV - V)	2,931,100.00	2,785,600.00	2,132,465.67	76.55%	1,205,490.10	43.28%
--	---------------------	---------------------	---------------------	---------------	---------------------	---------------

PERCENTUAL DE APLICAÇÃO EM AÇÕES E SERVIÇOS PÚBLICOS DE SAÚDE SOBRE A RECEITA DE IMPOSTOS LÍQUIDA E TRANSFERÊNCIAS CONSTITUCIONAIS E LEGAIS (VII%) = (VII/IIIb X 100) - LIMITE CONSTITUCIONAL 15%^{4 E 5}						31%
--	--	--	--	--	--	------------

VALOR REFERENTE À DIFERENÇA ENTRE O VALOR EXECUTADO E O LIMITE MÍNIMO CONSTITUCIONAL (VII - 15/100XIIIb)						R\$ 1,087,072.27
---	--	--	--	--	--	-------------------------

EXECUÇÃO DE RESTOS A PAGAR INSCRITOS COM DISPONIBILIDADE DE CAIXA	INSCRITOS	CANCELADOS/PRES CRITOS	PAGOS	A PAGAR	PARCELA CONSIDERADA NO LIMITE
INSCRITOS EM <Exercício de Referência - 1>	-	-	-	-	-
INSCRITOS EM <Exercício de Referência - 1>	-	-	-	-	-
INSCRITOS EM <Exercícios Anteriores ao de Referência - Somatório>	-	-	-	-	-
TOTAL					

CONTROLE DAS DESPESAS CUSTEADAS COM DISPONIBILIDADE DE CAIXA VINCULADA AOS RESTOS A PAGAR CANCELADOS OU PRESCRITOS CONSIDERADOS PARA FINS DE CUMPRIMENTO DO LIMITE ARTIGO 24, § 1º e 2º		RECURSOS VINCULADOS À DIFERENÇA DE LIMITE NÃO CUMPRIDO	
Restos a Pagar Cancelados ou Prescritos em <Exercício de Referência>		Saldo Inicial	Despesas custeadas no exercício de referência (k)
Total (VIII)		NÃO HOUVE MOVIMENTAÇÃO	
		Saldo Final (Não Aplicado)	

DESPESAS COM SAÚDE (Por Subfunção)	DOTAÇÃO INICIAL	DOTAÇÃO ATUALIZADA	DESPESAS EMPENHADAS		DESPESAS LIQUIDADAS	
			Até o Bimestre (l)	% (l/total l) x 100	Até o Bimestre (m)	% (m/total m) x 100
Atenção Básica	4,687,000	4,656,000	3,596,528.00	90.69%	2,020,669.22	88.43%
Assistência Hospitalar e Ambulatorial	60,000	91,000	44,000.00	1.11%	5,439.15	0.24%
Suporte Profilático e Terapêutico	300,000	300,000	250,717.68	6.32%	201,784.63	8.83%
Vigilância Sanitária	10,600	10,600	589.39	0.01%	589.39	0.03%
Vigilância Epidemiológica	130,000	130,000	73,743.62	1.86%	56,578.92	2.48%
Alimentação e Nutrição	-	-	-	0.00%	-	#VALORI
Outras Subfunções	-	-	-	0.00%	-	#VALORI
TOTAL	5,187,600	5,187,600	3,965,579	100%	2,285,061	0.00%

FONTE: SISTEMA DE INFORMAÇÕES DA PREFEITURA DE MURIBECA

¹ Essa linha apresentará valor somente no Relatório Resumido da Execução Orçamentária do último bimestre do exercício.


² O valor apresentado na intercessão com a coluna "h" ou com a coluna "h+i" (último bimestre) deverá ser o mesmo apresentado no "total j".

³ O valor apresentado na intercessão com a coluna "h" ou com a coluna "h+i" (último bimestre) deverá ser o mesmo apresentado no "total k".

⁴ Limite anual mínimo a ser cumprido no encerramento do exercício.

⁵ Durante o exercício esse valor servirá para o monitoramento previsto no art. 23 da LC 141/2012


FERNANDO RIBEIRO-FRANCO NETO
 Prefeita Municipal


JOSÉ ANTONIO BRANDÃO ALVES
 Contador - CRC/SE 1.577