



ESTADO DE SERGIPE
MUNICÍPIO DE MURIBECA

ORÇAMENTOS FISCAL E DA SEGURIDADE SOCIAL
RREO - ANEXO 1 (LRF, Art. 52, Inciso I, alíneas "a" e "b" do Inciso II e § 1o)

RELATÓRIO RESUMIDO DA EXECUÇÃO ORÇAMENTÁRIA

BALANÇO ORÇAMENTÁRIO
JANEIRO/2014 A DEZEMBRO/2014 | NOVEMBRO - DEZEMBRO

R\$ 1,00

RECEITAS	PREVISÃO INICIAL	PREVISÃO ATUALIZADA (a)	RECEITAS REALIZADAS				SALDO A REALIZAR (a-c)
			No Bimestre (b)	% (b/a)	Até o Bimestre (c)	% (c/a)	
RECEITAS (EXCETO INTRA-ORÇAMENTÁRIAS) (I)	17.000.000,00	17.000.000,00	2.982.559,84	17,54	15.942.525,23	93,78	1.057.474,77
RECEITAS CORRENTES	16.418.000,00	16.418.000,00	2.882.559,84	18,17	15.494.786,52	94,37	824.203,48
RECEITA TRIBUTÁRIA	454.340,00	454.340,00	68.787,78	15,14	334.120,98	73,54	120.218,02
Impostos	382.340,00	382.340,00	68.787,78	17,99	334.120,98	87,39	48.218,02
Taxas	70.000,00	70.000,00	0,00	0,00	0,00	0,00	70.000,00
Contribuições de Melhorias	2.000,00	2.000,00	0,00	0,00	0,00	0,00	2.000,00
RECEITA DE CONTRIBUIÇÕES	116.000,00	116.000,00	0,00	0,00	0,00	0,00	116.000,00
Contribuições Sociais	115.000,00	115.000,00	0,00	0,00	0,00	0,00	115.000,00
Contribuições Econômicas	1.000,00	1.000,00	0,00	0,00	0,00	0,00	1.000,00
RECEITA PATRIMONIAL	95.600,00	95.600,00	6.163,94	6,45	42.525,80	44,48	53.074,20
Receitas Imobiliárias	0,00	0,00	0,00	0,00	0,00	0,00	0,00
Receitas de Valores Mobiliários	0,00	0,00	0,00	0,00	0,00	0,00	0,00
Receita de Concessões e Permissões	0,00	0,00	0,00	0,00	0,00	0,00	0,00
Compensações Financeiras	0,00	0,00	0,00	0,00	0,00	0,00	0,00
Outras Receitas Patrimoniais	0,00	0,00	0,00	0,00	0,00	0,00	0,00
RECEITA AGROPECUÁRIA	0,00	0,00	0,00	0,00	0,00	0,00	0,00
Receita da Produção Vegetal	0,00	0,00	0,00	0,00	0,00	0,00	0,00
Receita da Produção Animal e Derivados	0,00	0,00	0,00	0,00	0,00	0,00	0,00
Outras Receitas Agropecuárias	0,00	0,00	0,00	0,00	0,00	0,00	0,00
RECEITA INDUSTRIAL	0,00	0,00	0,00	0,00	0,00	0,00	0,00
Receita da Indústria de Transformação	0,00	0,00	0,00	0,00	0,00	0,00	0,00
Receita da Indústria de Construção	0,00	0,00	0,00	0,00	0,00	0,00	0,00
Outras Receitas Industriais	0,00	0,00	0,00	0,00	0,00	0,00	0,00
RECEITA DE SERVIÇOS	12.700,00	12.700,00	0,00	0,00	0,00	0,00	12.700,00
TRANSFERÊNCIAS CORRENTES	15.549.780,00	15.549.780,00	2.848.680,20	18,32	14.716.365,67	94,64	833.394,33
Transferências Intergovernamentais	0,00	0,00	0,00	0,00	0,00	0,00	0,00
Transferências de Instituições Privadas	0,00	0,00	0,00	0,00	0,00	0,00	0,00
Transferências do Exterior	0,00	0,00	0,00	0,00	0,00	0,00	0,00
Transferências de Pessoas	0,00	0,00	0,00	0,00	0,00	0,00	0,00
Transferências de Convênios	0,00	0,00	0,00	0,00	0,00	0,00	0,00
Transferências para o Combate à Fome	0,00	0,00	0,00	0,00	0,00	0,00	0,00
OUTRAS RECEITAS CORRENTES	190.600,00	190.600,00	58.927,82	30,82	401.784,07	210,80	(211.184,07)
Multas e Juros de Mora	0,00	0,00	0,00	0,00	0,00	0,00	0,00
Indenizações e Restituições	0,00	0,00	0,00	0,00	0,00	0,00	0,00
Receita da Dívida Ativa	0,00	0,00	0,00	0,00	0,00	0,00	0,00
Receitas Correntes Diversas	0,00	0,00	0,00	0,00	0,00	0,00	0,00
RECEITAS DE CAPITAL	581.000,00	581.000,00	0,00	0,00	447.728,71	77,06	133.271,29
OPERAÇÕES DE CRÉDITO	1.000,00	1.000,00	0,00	0,00	0,00	0,00	1.000,00
Operações de Crédito Internas	0,00	0,00	0,00	0,00	0,00	0,00	0,00
Operações de Crédito Externas	0,00	0,00	0,00	0,00	0,00	0,00	0,00
ALIENAÇÃO DE BENS	70.000,00	70.000,00	0,00	0,00	0,00	0,00	1.000,00
Alienação de Bens Móveis	0,00	0,00	0,00	0,00	0,00	0,00	0,00
Alienação de Bens Imóveis	0,00	0,00	0,00	0,00	0,00	0,00	0,00
AMORTIZAÇÕES DE EMPRÉSTIMOS	0,00	0,00	0,00	0,00	0,00	0,00	0,00
TRANSFERÊNCIAS DE CAPITAL	410.000,00	410.000,00	0,00	0,00	447.728,71	109,20	(37.728,71)
Transferências Intergovernamentais	0,00	0,00	0,00	0,00	0,00	0,00	0,00
Transferências de Instituições Privadas	0,00	0,00	0,00	0,00	0,00	0,00	0,00
Transferências do Exterior	0,00	0,00	0,00	0,00	0,00	0,00	0,00
Transferências de Pessoas	0,00	0,00	0,00	0,00	0,00	0,00	0,00
Transferências de Outras Instituições Públicas	0,00	0,00	0,00	0,00	0,00	0,00	0,00
Transferências de Convênios	0,00	0,00	0,00	0,00	0,00	0,00	0,00
Transferências para o Combate à Fome	0,00	0,00	0,00	0,00	0,00	0,00	0,00
OUTRAS RECEITAS DE CAPITAL	100.000,00	100.000,00	0,00	0,00	0,00	0,00	100.000,00
Integração do Capital Social	0,00	0,00	0,00	0,00	0,00	0,00	0,00
Div. Ativa Prov. da Amortização de Empréstimos e Financiamentos	0,00	0,00	0,00	0,00	0,00	0,00	0,00
Receitas de Capital Diversas	0,00	0,00	0,00	0,00	0,00	0,00	0,00
RECEITAS (INTRA-ORÇAMENTÁRIAS) (II)	0,00	0,00	0,00	0,00	0,00	0,00	0,00
SUBTOTAL DAS RECEITAS (III) = (I + II)	17.000.000,00	17.000.000,00	2.982.559,84	0,00	15.942.525,23	0,00	1.057.474,77
OPERAÇÕES DE CRÉDITO / REFINANCIAMENTO (IV)	0,00	0,00	0,00	0,00	0,00	0,00	0,00
Operações de Créditos Internas	0,00	0,00	0,00	0,00	0,00	0,00	0,00
Mobiliária	0,00	0,00	0,00	0,00	0,00	0,00	0,00
Contratual	0,00	0,00	0,00	0,00	0,00	0,00	0,00
Operações de Créditos Externas	0,00	0,00	0,00	0,00	0,00	0,00	0,00
Mobiliária	0,00	0,00	0,00	0,00	0,00	0,00	0,00
Contratual	0,00	0,00	0,00	0,00	0,00	0,00	0,00
SUBTOTAL COM REFINANCIAMENTO (V) = (III + IV)	17.000.000,00	17.000.000,00	2.982.559,84	17,54	15.942.525,23	93,78	1.057.474,77
DÉFICIT (VI)	---	---	---	---	0,00	---	---
TOTAL (VII) = (V + VI)	17.000.000,00	17.000.000,00	2.982.559,84	17,54	15.942.525,23	93,78	1.057.474,77
SALDOS DE EXERCÍCIOS ANTERIORES (UTILIZADOS PARA CRÉDITOS ADICIONAIS)	---	0,00	---	---	0,00	---	---
Superávit Financeiro	---	0,00	---	---	0,00	---	---
Reabertura de Créditos Adicionais	---	0,00	---	---	0,00	---	---

Fernando Roberto Franco Neto
PREFEITO MUNICIPAL

DESPESAS	DOTAÇÃO INICIAL (d)	CRÉDITOS ADICIONAIS (e)	DOTAÇÃO ATUALIZADA (f) = (d+e)	DESPESAS EMPENHADAS		DESPESAS LIQUIDADAS			SALDO (f-j)
				No Bimestre (g)	Até o Bimestre (h)	No Bimestre (i)	Até o Bimestre (j)	% (j/f)	
DESPESAS (EXCETO INTRA-ORÇAMENTÁRIAS)	17.000.000,00	0,00	17.000.000,00	42.670,08	16.418.812,52	2.226.983,64	14.954.151,08	87,97	2.045.848,91
DESPESA CORRENTES	14.771.460,00	900.108,79	15.671.568,79	396.925,55	15.212.548,00	2.080.101,79	14.328.533,51	91,43	1.343.033,28
PESSOAL E ENCARGOS SOCIAIS	9.128.470,00	835.823,83	9.964.393,83	682.016,66	9.875.584,42	1.440.409,90	9.726.454,15	97,61	237.939,68
JUROS E ENCARGOS DA DÍVIDA	0,00	0,00	0,00	0,00	0,00	0,00	0,00	0,00	0,00
OUTRAS DESPESAS CORRENTES	5.642.990,00	64.182,96	5.707.172,96	(285.091,11)	5.336.963,58	639.891,89	4.602.079,36	80,84	1.105.093,60
DESPESAS DE CAPITAL	2.064.350,00	(736.108,79)	1.328.241,21	(354.255,47)	1.208.284,52	148.881,85	625.617,56	47,10	702.625,63
INVESTIMENTOS	1.984.350,00	(887.808,79)	1.096.541,21	(407.640,61)	899.878,38	55.881,88	418.232,44	38,23	677.310,77
INVERSÕES FINANCEIRAS	20.000,00	0,00	20.000,00	0,00	0,00	0,00	0,00	0,00	20.000,00
AMORTIZAÇÃO DA DÍVIDA	50.000,00	161.700,00	211.700,00	53.385,14	206.385,14	91.199,97	206.385,14	97,49	5.314,86
RESERVA DE CONTINGÊNCIA	164.190,00	(164.000,00)	190,00	0,00	0,00	0,00	0,00	0,00	190,00
RESERVA DO RPPS	0,00	0,00	0,00	0,00	0,00	0,00	0,00	0,00	0,00
DESPESAS (INTRA-ORÇAMENTÁRIAS) (IX)	0,00	0,00	0,00	0,00	0,00	0,00	0,00	0,00	0,00
SUBTOTAL DAS DESPESAS (X) = (VII + IX)	17.000.000,00	0,00	17.000.000,00	42.670,08	16.418.812,52	2.226.983,64	14.954.151,08	87,97	2.045.848,91
AMORTIZAÇÃO DA DÍV / REFINANCIAMENTO	0,00	0,00	0,00	0,00	0,00	0,00	0,00	0,00	0,00
Amortização da Dívida Interna	0,00	0,00	0,00	0,00	0,00	0,00	0,00	0,00	0,00
Dívida Mobiliária	0,00	0,00	0,00	0,00	0,00	0,00	0,00	0,00	0,00
Outras Dívidas	0,00	0,00	0,00	0,00	0,00	0,00	0,00	0,00	0,00
Amortização da Dívida Externa	0,00	0,00	0,00	0,00	0,00	0,00	0,00	0,00	0,00
Dívida Mobiliária	0,00	0,00	0,00	0,00	0,00	0,00	0,00	0,00	0,00
Outras Dívidas	0,00	0,00	0,00	0,00	0,00	0,00	0,00	0,00	0,00
SUBTOTAL C/ REFINANCIAMENTO (XII) =	17.000.000,00	0,00	17.000.000,00	42.670,08	16.418.812,52	2.226.983,64	14.954.151,08	87,97	2.045.848,91
SUPERÁVIT (XIII)	---	---	---	---	---	---	988.374,14	---	---
TOTAL (XIV) = (XII + XIII)	17.000.000,00	0,00	17.000.000,00	42.670,08	16.418.812,52	2.226.983,64	15.942.525,23	93,78	1.057.474,77

Jose Antonio Brandão Alves
Téc. Contabilidade
CRC/SE 1577



ESTADO DE SERGIPE
MUNICIPIO DE MURIBECA

RELATÓRIO RESUMIDO DA EXECUÇÃO ORÇAMENTÁRIA

DEMONSTRATIVO DA EXECUÇÃO DAS DESPESAS POR FUNÇÃO/SUBFUNÇÃO
JANEIRO/2014 A DEZEMBRO/2014 | NOVEMBRO - DEZEMBRO

ORÇAMENTOS FISCAL E DA SEGURIDADE SOCIAL


RREO - Anexo 2 (LRF, Art. 52, inciso II, alínea "c")

R\$ 1,00

FUNCAO/SUBFUNCAO	DOTACAO INICIAL	DOTACAO ATUALIZADA (a)	DESPESAS EMPENHADAS		DESPESAS LIQUIDADAS				SALDO (a-b)
			No Bimestre	Até o Bimestre	No Bimestre	Até o Bimestre (b)	% (b/total b)	% (b/a)	
DESPESAS (EXCETO INTRA-ORÇAMENTARIAS) (I)	17.000.000,00	17.000.000,00	42.670,08	16.418.812,52	2.226.983,64	14.954.151,09	87,87	87,87	2.045.848,91
LEGISLATIVA (01)	1.025.073,00	1.025.073,00	269,83	633.470,23	117.302,66	633.470,23	61,80	61,80	391.602,77
Acao Legislativa (031)	1.025.073,00	1.025.073,00	269,83	633.470,23	117.302,66	633.470,23	61,80	61,80	391.602,77
ADMINISTRAÇÃO (04)	1.759.684,00	2.682.264,92	138.498,73	2.612.948,28	388.727,36	2.481.417,40	92,51	92,51	200.847,52
Administracao Geral (122)	1.687.064,00	2.641.264,92	138.744,83	2.572.813,85	382.048,56	2.441.307,87	92,43	92,43	189.956,95
Controle Interno (124)	62.600,00	41.000,00	(246,20)	40.134,43	6.678,80	40.109,43	97,83	97,83	890,57
ASSISTÊNCIA SOCIAL (08)	799.817,00	606.574,88	38.972,65	792.320,10	181.800,99	738.846,35	91,56	91,56	67.928,53
Administracao Geral (122)	3.000,00	0,00	0,00	0,00	0,00	0,00			0,00
Assistencia ao Idoso (241)	5.500,00	0,00	0,00	0,00	0,00	0,00			0,00
Assistencia a Crianca e ao Adolescente (243)	271.717,00	54.100,00	1.472,00	53.572,00	8.888,00	53.489,32	98,87	98,87	610,68
Assistencia Comunitaria (244)	519.400,00	752.474,88	37.500,65	738.748,10	172.812,99	685.157,03	91,05	91,05	67.317,85
SAÚDE (10)	3.237.561,00	4.145.327,02	117.601,89	4.138.974,55	619.767,71	3.319.809,93	80,09	80,09	825.417,09
Administracao Geral (122)	3.351,00	0,00	0,00	0,00	0,00	0,00			0,00
Atencao Basica (301)	2.859.855,00	3.854.146,57	104.863,89	3.950.814,34	599.017,31	3.165.526,24	80,06	80,06	788.620,33
Assistencia Hospitalar e Ambulatorial (302)	120.000,00	25.148,42	0,00	23.692,00	0,00	23.692,00	94,21	94,21	1.456,42
Suporte Profilatico e Terapeutico (303)	130.455,00	81.201,01	(1.500,00)	81.201,01	5.472,80	58.621,69	72,19	72,19	22.579,32
Vigilancia Sanitaria (304)	11.000,00	500,00	0,00	0,00	0,00	0,00	0,00	0,00	500,00
Vigilancia Epidemiologica (305)	112.800,00	84.331,02	14.238,00	83.267,20	15.277,60	72.070,00	85,46	85,46	12.261,02
EDUCAÇÃO (12)	7.825.835,00	5.608.137,30	(82.782,12)	5.529.578,05	686.765,29	5.315.470,21	84,82	84,82	290.667,09
Ensino Fundamental (361)	6.130.485,00	5.604.687,30	(62.762,12)	5.529.578,05	686.765,29	5.315.470,21	84,84	84,84	289.217,09
Educao Infantil (365)	1.695.350,00	1.450,00	0,00	0,00	0,00	0,00	0,00	0,00	1.450,00
CULTURA (13)	128.000,00	791.369,00	(92.622,00)	790.686,00	22.155,00	614.986,00	77,71	77,71	176.383,00
Difusao Cultural (392)	128.000,00	791.369,00	(92.622,00)	790.686,00	22.155,00	614.986,00	77,71	77,71	176.383,00
URBANISMO (15)	1.451.850,00	1.246.129,88	89.289,57	1.238.958,95	161.698,68	1.178.066,84	84,54	84,54	68.063,24
Infra-Estrutura Urbana (451)	21.000,00	0,00	0,00	0,00	0,00	0,00			0,00
Servicos Urbanos (452)	1.270.550,00	1.246.129,88	89.289,57	1.238.958,95	161.698,68	1.178.066,84	84,54	84,54	68.063,24
Transportes Coletivos Urbanos (453)	45.000,00	0,00	0,00	0,00	0,00	0,00			0,00
Saneamento Basico Urbano (512)	51.000,00	0,00	0,00	0,00	0,00	0,00			0,00
Preservacao e Conservacao Ambiental (541)	2.000,00	0,00	0,00	0,00	0,00	0,00			0,00
Energia Eletrica (752)	43.000,00	0,00	0,00	0,00	0,00	0,00			0,00
Transporte Rodoviario (782)	19.300,00	0,00	0,00	0,00	0,00	0,00			0,00
HABITAÇÃO (16)	148.400,00	0,00	0,00	0,00	0,00	0,00			0,00
Habitacao Rural (481)	142.400,00	0,00	0,00	0,00	0,00	0,00			0,00
Habitacao Urbana (482)	6.000,00	0,00	0,00	0,00	0,00	0,00			0,00
AGRICULTURA (20)	318.000,00	558.724,00	(132.852,45)	550.965,67	35.040,42	541.273,67	96,88	96,88	17.450,33
Abastecimento (605)	318.000,00	558.724,00	(132.852,45)	550.965,67	35.040,42	541.273,67	96,88	96,88	17.450,33
ENERGIA (25)	260.000,00	100.600,00	(53.726,12)	93.381,89	13.725,53	93.381,86	92,83	92,83	7.218,04
Energia Eletrica (752)	260.000,00	100.600,00	(53.726,12)	93.381,89	13.725,53	93.381,86	92,83	92,83	7.218,04
DESPORTO E LAZER (27)	46.000,00	37.800,00	0,00	37.528,70	0,00	37.528,70	99,28	99,28	271,30
Desporto Comunitario (812)	46.000,00	37.800,00	0,00	37.528,70	0,00	37.528,70	99,28	99,28	271,30
TOTAL (III) = (I + II)	17.000.000,00	17.000.000,00	42.670,08	16.418.812,52	2.226.983,64	14.954.151,09	87,87	87,87	2.045.848,91

[2804300.v14.08.75] Sistema de Informação do MUNICIPIO DE MURIBECA


Fernando Ribeiro Franco Neto
PREFEITO MUNICIPAL


José Antônio Brandão Alves
Téc. Contabilidade
CRC/SE 1577



ESTADO DE SERGIPE
MUNICIPIO DE MURIBECA

ORÇAMENTO FISCAL E DA SEGURIDADE SOCIAL

RELATÓRIO RESUMIDO DA EXECUÇÃO ORÇAMENTÁRIA

DEMONSTRATIVO DA RECEITA CORRENTE LÍQUIDA
JANEIRO/2014 A DEZEMBRO/2014 | NOVEMBRO - DEZEMBRO

RREO - ANEXO 3 (LRF, Art. 53, Inciso I)

R\$ 1,00

ESPECIFICAÇÃO	EVOLUÇÃO DA RECEITA REALIZADA NOS ÚLTIMOS 12 MESES												TOTAL 12 MESES	PREVISÃO ATUALIZADA
	JANEIRO	FEVEREIRO	MARÇO	ABRIL	MAIO	JUNHO	JULHO	AGOSTO	SETEMBRO	OUTUBRO	NOVEMBRO	DEZEMBRO		
RECEITAS CORRENTES (I)	1.576.596,68	1.704.901,08	1.239.041,33	1.283.396,92	1.442.997,10	1.273.796,27	1.391.525,61	1.351.867,03	1.291.714,43	1.407.977,61	1.461.051,30	1.848.277,74	17.283.143,10	18.340.600,00
Receita Tributária	31.235,55	24.741,92	19.366,33	20.347,78	15.950,49	26.861,12	22.384,50	31.757,63	25.856,39	46.831,49	22.012,39	46.775,39	334.120,98	454.340,00
IPTU	0,00	0,00	0,00	0,00	0,00	0,00	0,00	0,00	0,00	0,00	0,00	0,00	0,00	2.000,00
ISS	15.132,24	13.413,40	10.584,80	9.373,02	9.825,15	16.220,10	16.158,30	16.415,23	16.444,67	37.159,75	10.299,35	46.203,11	217.229,12	143.340,00
ITBI	0,00	0,00	0,00	0,00	0,00	0,00	0,00	0,00	0,00	0,00	0,00	0,00	0,00	12.000,00
Outras Receitas Tributárias	16.103,31	11.329,52	8.781,53	10.974,76	6.125,34	10.641,02	6.226,20	15.342,40	9.411,72	8.671,74	11.713,04	572,28	116.891,86	297.000,00
Receita de Contribuições	0,00	0,00	0,00	0,00	0,00	0,00	0,00	0,00	0,00	0,00	0,00	0,00	0,00	116.000,00
Receita Patrimonial	4.159,94	5.415,90	3.731,25	3.445,70	3.921,89	3.628,92	2.316,20	2.681,88	3.910,20	3.149,98	4.452,82	1.711,12	42.525,80	95.600,00
Receita Agropecuária	0,00	0,00	0,00	0,00	0,00	0,00	0,00	0,00	0,00	0,00	0,00	0,00	0,00	0,00
Receita Industrial	0,00	0,00	0,00	0,00	0,00	0,00	0,00	0,00	0,00	0,00	0,00	0,00	0,00	0,00
Receita de Serviços	0,00	0,00	0,00	0,00	0,00	0,00	0,00	0,00	0,00	0,00	0,00	0,00	0,00	12.700,00
Transferências Correntes	1.532.290,95	1.623.129,94	1.187.156,41	1.261.667,30	1.403.307,35	1.218.538,48	1.339.976,94	1.297.591,51	1.190.056,70	1.265.547,27	1.394.678,13	1.780.771,27	16.504.712,25	17.471.360,00
Cota-Parte do FPM	674.305,97	720.060,13	427.136,12	487.503,96	649.658,97	487.202,29	418.445,13	508.339,64	445.602,19	421.139,97	557.432,60	896.577,93	6.693.404,90	6.820.000,00
Cota-Parte do ICMS	175.111,51	206.768,17	191.363,81	210.483,06	158.825,57	206.182,67	215.392,11	179.131,89	217.935,17	177.290,29	215.157,21	233.104,58	2.386.748,04	2.700.000,00
Cota-Parte do IPVA	7.648,54	4.308,25	18.379,08	21.911,40	10.595,78	16.155,39	10.993,99	16.221,96	10.577,38	5.987,74	8.954,23	3.712,48	136.448,22	83.000,00
Transferências do FUNDEF	469.486,99	474.521,08	336.163,95	380.506,54	417.144,91	368.374,74	356.494,46	362.151,61	339.240,24	358.377,14	413.325,53	450.516,64	4.726.303,83	4.500.000,00
Outras Transferências Correntes	205.737,94	217.472,31	223.113,45	161.262,34	573.631,25	140.623,39	338.651,25	231.746,41	176.701,72	302.752,13	199.808,56	196.859,64	2.561.811,26	3.368.360,00
Outras Receitas Correntes	8.910,24	51.613,32	18.787,34	7.936,14	19.817,37	24.767,75	26.847,97	19.836,01	71.891,14	82.448,87	39.907,96	18.019,96	401.784,07	190.600,00
DEDUÇÕES (II)	171.520,14	186.274,82	127.605,94	144.023,69	163.876,76	141.916,88	129.044,75	140.791,06	134.925,49	121.597,85	156.608,36	170.160,84	1.788.346,58	1.921.600,00
Contrib. Servidor para Plano de Previdência	0,00	0,00	0,00	0,00	0,00	0,00	0,00	0,00	0,00	0,00	0,00	0,00	0,00	0,00
Comp. Financ. entre Regimes Previdencia	0,00	0,00	0,00	0,00	0,00	0,00	0,00	0,00	0,00	0,00	0,00	0,00	0,00	0,00
Dedução Receita para Formação FUNDEB	171.520,14	186.274,82	127.605,94	144.023,69	163.876,76	141.916,88	129.044,75	140.791,06	134.925,49	121.597,85	156.608,36	170.160,84	1.788.346,58	1.921.600,00
RECEITA CORRENTE LÍQUIDA (III)	1.405.076,54	1.518.626,26	1.111.435,39	1.149.373,23	1.279.120,34	1.131.879,39	1.262.480,86	1.211.075,97	1.156.788,94	1.286.379,76	1.304.442,94	1.678.116,90	15.494.796,52	16.419.000,00

[2804300v14.08.75] Sistema de Informação do MUNICIPIO DE MURIBECA


Fernando Ribeiro Franco Neto
PREFEITO MUNICIPAL


José Antônio Brandão Alves
Téc. Contabilidade
CRC/SE 1577



ESTADO DE SERGIPE
MUNICIPIO DE MURIBECA

RELATÓRIO RESUMIDO DA EXECUÇÃO ORÇAMENTÁRIA

DEMONSTRATIVO DAS RECEITAS E DESPESAS PREVIDENCIÁRIAS DO REGIME PRÓPRIO DE PREVIDÊNCIA DOS SERVIDORES

ORÇAMENTO DA SEGURIDADE SOCIAL

JANEIRO/2014 A DEZEMBRO/2014 | NOVEMBRO - DEZEMBRO

RREO - Anexo 4 (LRF, Art. 53, inciso II)

R\$ 1,00


RECEITAS PREVIDENCIÁRIAS	PREVISÃO INICIAL	PREVISÃO ATUALIZADA	RECEITAS REALIZADAS		
			No Bimestre		
RECEITAS CORRENTES (I)	0,00	0,00	0,00	0,00	0,00
Receita de Contribuições	0,00	0,00	0,00	0,00	0,00
Pessoal Civil	0,00	0,00	0,00	0,00	0,00
Contribuição do Servidor Ativo Civil	0,00	0,00	0,00	0,00	0,00
Contribuição do Servidor Inativo Civil	0,00	0,00	0,00	0,00	0,00
Contribuição de Pensionista Civil	0,00	0,00	0,00	0,00	0,00
Pessoal Militar	0,00	0,00	0,00	0,00	0,00
Contribuição do Militar Ativo	0,00	0,00	0,00	0,00	0,00
Contribuição do Militar Inativo	0,00	0,00	0,00	0,00	0,00
Contribuição de Pensionista Militar	0,00	0,00	0,00	0,00	0,00
Outras Contribuições Previdenciárias	0,00	0,00	0,00	0,00	0,00
Compensação Previdenciária entre RGPS e RPPS	0,00	0,00	0,00	0,00	0,00
Receita Patrimonial	0,00	0,00	0,00	0,00	0,00
Recetas Imobiliárias	0,00	0,00	0,00	0,00	0,00
Recetas de Valores Mobiliários	0,00	0,00	0,00	0,00	0,00
Outras Receitas Patrimoniais	0,00	0,00	0,00	0,00	0,00
Outras Receitas Correntes	0,00	0,00	0,00	0,00	0,00
RECEITAS DE CAPITAL (II)	0,00	0,00	0,00	0,00	0,00
Alienação de Bens	0,00	0,00	0,00	0,00	0,00
Outras Receitas de Capital	0,00	0,00	0,00	0,00	0,00
REPASSES PREVIDENCIÁRIOS RECEBIDOS PELO RPPS (III)	0,00	0,00	0,00	0,00	0,00
Contribuição Patronal do Exercício	0,00	0,00	0,00	0,00	0,00
Pessoal Civil	0,00	0,00	0,00	0,00	0,00
Contribuição Patronal Ativo Civil	0,00	0,00	0,00	0,00	0,00
Contribuição Patronal Inativo Civil	0,00	0,00	0,00	0,00	0,00
Contribuição Patronal Pensionista Civil	0,00	0,00	0,00	0,00	0,00
Pessoal Militar	0,00	0,00	0,00	0,00	0,00
Contribuição Patronal Ativo Militar	0,00	0,00	0,00	0,00	0,00
Contribuição Patronal Inativo Militar	0,00	0,00	0,00	0,00	0,00
Contribuição Patronal Pensionista Militar	0,00	0,00	0,00	0,00	0,00
Contribuição Patronal de Exercícios Anteriores	0,00	0,00	0,00	0,00	0,00
Pessoal Civil	0,00	0,00	0,00	0,00	0,00
Contribuição Patronal Ativo Civil	0,00	0,00	0,00	0,00	0,00
Contribuição Patronal Inativo Civil	0,00	0,00	0,00	0,00	0,00
Contribuição Patronal Pensionista Civil	0,00	0,00	0,00	0,00	0,00
Pessoal Militar	0,00	0,00	0,00	0,00	0,00
Contribuição Patronal Ativo Militar	0,00	0,00	0,00	0,00	0,00
Contribuição Patronal Inativo Militar	0,00	0,00	0,00	0,00	0,00
Contribuição Patronal Pensionista Militar	0,00	0,00	0,00	0,00	0,00
REPASSES PREVIDENCIÁRIOS PARA COBERTURA DE DÉFICIT (IV)	0,00	0,00	0,00	0,00	0,00
OUTROS APORTES AO RPPS (V)	0,00	0,00	0,00	0,00	0,00
TOTAL DAS RECEITAS PREVIDENCIÁRIAS (VI) = (I + II + III + IV + V)	0,00	0,00	0,00	0,00	0,00

DESPESAS PREVIDENCIÁRIAS	DOTAÇÃO INICIAL	DOTAÇÃO ATUALIZADA	DESPESAS LIQUIDADAS		
			No Bimestre		
ADMINISTRAÇÃO (VII)	0,00	0,00	0,00	0,00	0,00
Despesas Correntes	0,00	0,00	0,00	0,00	0,00
Despesa de Capital	0,00	0,00	0,00	0,00	0,00
PREVIDÊNCIA SOCIAL (VIII)	0,00	0,00	0,00	0,00	0,00
Pessoal Civil	0,00	0,00	0,00	0,00	0,00
Aposentadorias	0,00	0,00	0,00	0,00	0,00
Pensões	0,00	0,00	0,00	0,00	0,00
Outros Benefícios Previdenciários	0,00	0,00	0,00	0,00	0,00
Pessoal Militar	0,00	0,00	0,00	0,00	0,00
Reformas	0,00	0,00	0,00	0,00	0,00
Pensões	0,00	0,00	0,00	0,00	0,00
Outros Benefícios Previdenciários	0,00	0,00	0,00	0,00	0,00
Outras Despesas Previdenciárias	0,00	0,00	0,00	0,00	0,00
Compensação Previdenciária de Aposentadorias entre o RPPS e o RGPS	0,00	0,00	0,00	0,00	0,00
Compensação Previdenciária de Pensões entre o RPPS e o RGPS	0,00	0,00	0,00	0,00	0,00
TOTAL DAS DESPESAS PREVIDENCIÁRIAS (IX) = (VII + VIII)	0,00	0,00	0,00	0,00	0,00
RESULTADO PREVIDENCIÁRIO (X) = (VI + IX)	0,00	0,00	0,00	0,00	0,00

SALDO DAS DISPONIBILIDADES FINANCEIRAS E INVESTIMENTOS DO RPPS	PERÍODO DE REFERÊNCIA		
	0	0	0
Caixa	0,00	0,00	0,00
Bancos Conta Movimento	0,00	0,00	0,00
Investimentos	0,00	0,00	0,00

[2804300v14.08.75] Sistema de Informação do MUNICIPIO DE MURIBECA


Fernando Ribeiro Franco Neto
PREFEITO MUNICIPAL


José Antônio Brandão Alves
Téc. Contabilidade
CRO/SE 1577



ESTADO DE SERGIPE
MUNICIPIO DE MURIBECA

ORÇAMENTOS FISCAL E DA SEGURIDADE SOCIAL

RELATÓRIO RESUMIDO DA EXECUÇÃO ORÇAMENTÁRIA

DEMONSTRATIVO DO RESULTADO NOMINAL
JANEIRO/2014 A DEZEMBRO/2014 | NOVEMBRO - DEZEMBRO

RREO - Anexo 5 (LRF, art 53, Inciso III)

R\$ 1,00

DÍVIDA FISCAL LÍQUIDA	SALDO		
	Em 31/Dez/2013 (a)	Em 31/Ouv/2014 (b)	Em 31/Dez/2014 (c)
DÍVIDA CONSOLIDADA (I)	0,00	0,00	0,00
DEDUÇÕES (II)	(4.454.687,65)	(4.366.870,47)	951.607,88
Disponibilidade de Caixa Bruta	804.434,88	892.252,06	951.607,88
Demais Haveres Financeiros	0,00	0,00	0,00
(-) Restos a Pagar Processados (Exceto Precatórios)	5.259.122,53	5.259.122,53	0,00
DÍVIDA CONSOLIDADA LÍQUIDA (III) = (I - II)	4.454.687,65	4.366.870,47	(951.607,88)
RECEITAS DE PRIVATIZAÇÕES (IV)	0,00	0,00	0,00
PASSIVOS RECONHECIDOS (V)	0,00	0,00	0,00
DÍVIDA FISCAL LIQUIDADADA (VI) = (III + VI - V)	4.454.687,65	4.366.870,47	(951.607,88)

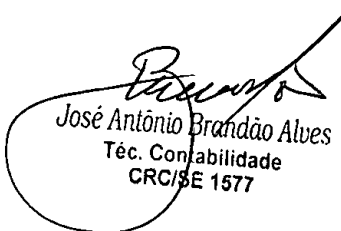
RESULTADO NOMINAL	PERÍODO DE REFERENCIA	
	No Bimestre (c-b)	Até o Bimestre (c-a)
VALOR	(5.318.478,35)	(87.817,18)

DISCRIMINAÇÃO DA META FISCAL	VALOR CORRENTE
META DE RESULTADO NOMINAL FIXADA NO ANEXO DE METAS FISCAIS DA LDO PARA O EXERCÍCIO DE REFERÊNCIA	0,00

REGIME PREVIDENCIÁRIO

DÍVIDA FISCAL LÍQUIDA PREVIDENCIÁRIA	SALDO		
	Em 31/Dez/2013 (a)	Em 31/Ouv/2014 (b)	Em 31/Dez/2014 (c)
DÍVIDA CONSOLIDADA PREVIDENCIÁRIA (VII)	0,00	0,00	0,00
DEDUÇÕES (VIII)	0,00	0,00	0,00
Ativo Disponível	0,00	0,00	0,00
Investimentos	0,00	0,00	0,00
Haveres Financeiros	0,00	0,00	0,00
(-) Restos a Pagar Processados	0,00	0,00	0,00
DÍVIDA CONSOLIDADA LÍQUIDA PREVIDENCIÁRIA (IX) = (VII - VIII)	0,00	0,00	0,00
PASSIVOS RECONHECIDOS (X)	0,00	0,00	0,00
DÍVIDA FISCAL LIQUIDADADA PREVIDENCIÁRIA (XI) = (IX - X)	0,00	0,00	0,00


Fernando Ribeiro Franco Neto
PREFEITO MUNICIPAL


José Antônio Brandão Alves
Téc. Contabilidade
CRC/SE 1577



ESTADO DE SERGIPE
MUNICÍPIO DE MURIBECA

RELATÓRIO RESUMIDO DA EXECUÇÃO ORÇAMENTÁRIA

DEMONSTRATIVO DO RESULTADO PRIMÁRIO - ESTADOS, DISTRITO FEDERAL E MUNICÍPIOS

ORÇAMENTOS FISCAL E DA SEGURIDADE SOCIAL

JANEIRO/2014 A DEZEMBRO/2014 | NOVEMBRO - DEZEMBRO

RREO - ANEXO 6 (LRF, art 53, inciso III)

R\$ 1,00

RECEITAS PRIMÁRIAS	PREVISÃO ATUALIZADA	RECEITAS REALIZADAS		
		No Bimestre	Até o Bimestre / 2014	Até o Bimestre / 2013
RECEITAS PRIMÁRIAS CORRENTES (I)	18.235.300,00	3.303.165,10	17.240.617,30	5.820.540,96
Receita Tributária	454.340,00	68.787,78	334.120,98	137.826,63
IPTU	2.000,00	0,00	0,00	0,00
ISS	143.340,00	56.502,46	217.229,12	37.365,59
ITBI	12.000,00	0,00	0,00	5.085,00
IRRF	225.000,00	12.285,32	116.891,86	75.475,27
Outras Receitas Tributárias	72.000,00	0,00	(0,00)	19.900,77
Receita de Contribuição	116.000,00	0,00	0,00	39.187,11
Receita Previdenciária	0,00	0,00	0,00	0,00
Outras Contribuições	116.000,00	0,00	0,00	39.187,11
Receita Patrimonial Líquida	3.000,00	0,00	0,00	0,00
Receita Patrimonial	95.600,00	6.163,94	42.525,80	25.750,75
(-) Aplicações financeiras	92.600,00	6.163,94	42.525,80	25.750,75
Transferências Correntes	17.471.360,00	3.175.449,40	16.504.712,25	5.604.416,43
FPM	6.820.000,00	1.454.010,53	6.693.404,90	2.680.741,88
ICMS	2.700.000,00	448.261,79	2.386.746,04	888.259,97
Convênios	22.100,00	38.200,00	271.325,00	0,00
Outras Transferências Correntes	7.929.260,00	1.234.977,08	7.153.236,31	2.035.414,58
Demais Receitas Correntes	190.600,00	58.927,92	401.784,07	39.110,79
Dívida Ativa	40.000,00	0,00	0,00	0,00
Diversas Receitas correntes	150.600,00	58.927,92	401.784,07	39.110,79
RECEITAS DE CAPITAL (II)	581.000,00	0,00	447.728,71	0,00
Operações de Crédito (III)	1.000,00	0,00	0,00	0,00
Amortização de Empréstimos (IV)	0,00	0,00	0,00	0,00
Alienação de Bens (V)	70.000,00	0,00	0,00	0,00
Transferências de Capital	410.000,00	0,00	447.728,71	0,00
Convênios	190.000,00	0,00	447.728,71	0,00
Outras Transferências de Capital	220.000,00	0,00	0,00	0,00
Outras Receitas de Capital	100.000,00	0,00	0,00	0,00
RECEITAS PRIMÁRIAS DE CAPITAL (VI)=(II - III - IV - V)	510.000,00	0,00	447.728,71	0,00
RECEITA PRIMÁRIA TOTAL (VII) = (I + VI)	18.745.300,00	3.303.165,10	17.688.346,01	5.846.291,71

DESPESAS PRIMÁRIAS	DOTAÇÃO ATUALIZADA	DESPESAS LIQUIDADAS		
		No Bimestre	Até o Bimestre/ 2014	Até o Bimestre/ 2013
DESPESAS CORRENTES (VIII)	15.671.566,79	2.080.101,79	14.328.533,51	3.923.254,89
Pessoal e Encargos Sociais	9.964.393,83	1.440.409,90	9.726.454,15	2.527.125,59
Juros e Encargos da Dívida (IX)	0,00	0,00	0,00	0,00
Outras Despesas Correntes	5.707.172,96	639.691,89	4.602.079,36	1.396.129,30
DESPESAS PRIMÁRIAS CORRENTES (X) = (VIII - IX)	15.671.566,79	2.080.101,79	14.328.533,51	3.923.254,89
DESPESAS DE CAPITAL (XI)	1.328.243,21	146.881,85	625.617,58	269.941,68
Investimentos	1.096.543,21	55.681,88	419.232,44	269.941,68
Inversões Financeiras	20.000,00	0,00	0,00	0,00
Concessão de Empréstimos (XII)	0,00	0,00	0,00	0,00
Aquisição de Título de Capital já Integralizado (XIII)	0,00	0,00	0,00	0,00
Demais Inversões Financeiras	20.000,00	0,00	0,00	0,00
Amortização da Dívida (XIV)	211.700,00	91.199,97	206.385,14	0,00
DESPESAS PRIMÁRIAS DE CAPITAL (XV) = (XI - XII - XIII - XIV)	1.116.543,21	55.681,88	419.232,44	269.941,68
RESERVA DE CONTINGÊNCIA (XVI)	190,00	0,00	0,00	0,00
RESERVA DO RPPS (XVII)	0,00	0,00	0,00	0,00
DESPESA PRIMÁRIA TOTAL (XVIII) = (X + XV + XVI + XVII)	16.788.300,00	2.135.783,67	14.747.765,95	4.193.196,57

RESULTADO PRIMÁRIO (VII - XVIII)	1.957.000,00	1.167.381,43	2.940.580,06	1.653.095,14
SALDO DE EXERCÍCIOS ANTERIORES	-	-	0,00	0,00

DISCRIMINAÇÃO DA META FISCAL

VALOR CORRENTE

META DE RESULTADO PRIMÁRIO FIXADO NO ANEXO DE METAS FISCAIS DA LDO P/ O EXERCÍCIO DE REFERÊNCIA

0,00

[2804300:v14.08.75] Sistema de Informação do MUNICÍPIO DE MURIBECA

Fernando Ribeiro Franco Neto
PREFEITO MUNICIPAL

José Antônio Brandão Alves
Téc. Contabilidade
CRC/SE 1577



ESTADO DE SERGIPE
MUNICIPIO DE MURIBECA

RELATÓRIO RESUMIDO DA EXECUÇÃO

ORÇAMENTOS FISCAL E DA SEGURIDADE SOCIAL

DEMONSTRATIVO DOS RESTOS A PAGAR POR PODER E ÓRGÃO
JANEIRO/2014 A DEZEMBRO/2014 | NOVEMBRO - DEZEMBRO


RREO - Anexo 7 (LRF, art. 53, Inciso V)

R\$1,00

PODER / ORGÃO	RESTOS A PAGAR PROCESSADOS					RESTOS A PAGAR NÃO PROCESSADOS			
	Inscritos		Cancelados	Pagos	A Pagar	Inscritos em 31 de dezembro de	Cancelados	Pagos	A Pagar
	Exercícios Anteriores	Em 31 de dezembro de							
RESTOS A PAGAR (EXCETO INTRA- ORÇAMENTÁRIOS) (I)	0,00	962.450,01	0,00	750.383,69	212.066,32	3.180.489,30	0,00	766.956,37	2.413.532,93
1 - PODER LEGISLATIVO	0,00	0,00	0,00	0,00	0,00	4.700,00	0,00	4.700,00	0,00
1 - CÂMARA MUNICIPAL	0,00	0,00	0,00	0,00	0,00	4.700,00	0,00	4.700,00	0,00
2 - PODER EXECUTIVO	0,00	962.450,01	0,00	750.383,69	212.066,32	3.175.789,30	0,00	762.256,37	2.413.532,93
2 - EXECUTIVO MUNICIPAL	0,00	962.450,01	0,00	750.383,69	212.066,32	3.175.789,30	0,00	762.256,37	2.413.532,93
RESTOS A PAGAR (INTRA- ORÇAMENTÁRIOS) (II)	0,00	0,00	0,00	0,00	0,00	0,00	0,00	0,00	0,00
TOTAL	0,00	962.450,01	0,00	750.383,69	212.066,32	3.180.489,30	0,00	766.956,37	2.413.532,93

[2804300:v14.08.75] Sistema de Informação do MUNICIPIO DE MURIBECA


Fernando Ribeiro Franco Neto
PREFEITO MUNICIPAL


José Antônio Brandão Alves
Téc. Contabilidade
CRC/SE 1577

PREFEITURA MUNICIPAL DE MURIBECA
RELATÓRIO RESUMIDO DA EXECUÇÃO ORÇAMENTÁRIA
DEMONSTRATIVO DAS RECEITAS E DESPESAS COM MANUTENÇÃO E DESENVOLVIMENTO DO ENSINO - MDE
ORÇAMENTOS FISCAL E DA SEGURIDADE SOCIAL
6º BIMESTRE 2014

RREO - ANEXO 8 (LDB, art. 72)

R\$ 1,00

RECEITAS DO ENSINO					
RECEITA RESULTANTE DE IMPOSTOS (ceput do art. 212 da Constituição)	PREVISÃO INICIAL	PREVISÃO ATUALIZADA (e)	RECEITAS REALIZADAS		
			No Bimestre	Até o Bimestre (b)	% (c) = (b/a)x100
1- RECEITA DE IMPOSTOS	382.340,00	382.340,00	68.787,78	334.120,98	87,39
1.1- Receita Resultante do Imposto sobre a Propriedade Predial e Territorial Urbana – IPTU	2.000,00	2.000,00	-	-	-
1.1.1- IPTU	2.000,00	2.000,00	-	-	-
1.1.2- Multas, Juros de Mora e Outros Encargos do IPTU	-	-	-	-	-
1.1.3- Dívida Ativa do IPTU	-	-	-	-	-
1.1.4- Multas, Juros de Mora, Atualização Monetária e Outros Encargos da Dívida Ativa do IPTU	-	-	-	-	-
1.1.5- (-) Deduções da Receita do IPTU	-	-	-	-	-
1.2- Receita Resultante do Imposto sobre Transmissão Inter Vivos – ITBI	12.000,00	12.000,00	-	-	-
1.2.1- ITBI	12.000,00	12.000,00	-	-	-
1.2.2- Multas, Juros de Mora e Outros Encargos do ITBI	-	-	-	-	-
1.2.3- Dívida Ativa do ITBI	-	-	-	-	-
1.2.4- Multas, Juros de Mora, Atualização Monetária e Outros Encargos da Dívida Ativa do ITBI	-	-	-	-	-
1.2.5- (-) Deduções da Receita do ITBI	-	-	-	-	-
1.3- Receita Resultante do Imposto sobre Serviços de Qualquer Natureza – ISS	143.340,00	143.340,00	66.602,46	217.228,12	151,66
1.3.1- ISS	143.340,00	143.340,00	66.602,46	217.228,12	151,66
1.3.2- Multas, Juros de Mora e Outros Encargos do ISS	-	-	-	-	-
1.3.3- Dívida Ativa do ISS	-	-	-	-	-
1.3.4- Multas, Juros de Mora, Atualização Monetária e Outros Encargos da Dívida Ativa do ISS	-	-	-	-	-
1.3.5- (-) Deduções da Receita do ISS	-	-	-	-	-
1.4- Receita Resultante do Imposto de Renda Retido na Fonte – IRRF	226.000,00	226.000,00	12.285,32	116.891,86	51,95
1.4.1- IRRF	226.000,00	226.000,00	12.285,32	116.891,86	51,95
1.4.2- Multas, Juros de Mora e Outros Encargos do IRRF	-	-	-	-	-
1.4.3- Dívida Ativa do IRRF	-	-	-	-	-
1.4.4- Multas, Juros de Mora, Atualização Monetária e Outros Encargos da Dívida Ativa do IRRF	-	-	-	-	-
1.4.5- (-) Deduções da Receita do IRRF	-	-	-	-	-
1.5- Receita Resultante do Imposto Territorial Rural – ITR (CF, art. 153, §4º, inciso III)	-	-	-	-	-
1.5.1- ITR	-	-	-	-	-
1.5.2- Multas, Juros de Mora e Outros Encargos do ITR	-	-	-	-	-
1.5.3- Dívida Ativa do ITR	-	-	-	-	-
1.5.4- Multas, Juros de Mora, Atualização Monetária e Outros Encargos da Dívida Ativa do ITR	-	-	-	-	-
1.5.5- (-) Deduções da Receita do ITR	-	-	-	-	-
2- RECEITA DE TRANSFERÊNCIAS CONSTITUCIONAIS E LEGAIS	9.608.000,00	9.608.000,00	1.918.125,47	9.226.977,69	96,02
2.1- Cota-Parte FPM	6.820.000,00	6.820.000,00	1.454.010,53	6.693.404,90	98,14
2.1.1- Parcela referente à CF, art. 159, I, alínea b	6.820.000,00	6.820.000,00	1.454.010,53	6.693.404,90	98,14
2.1.2- Parcela referente à CF, art. 159, I, alínea d	-	-	-	-	-
2.2- Cota-Parte ICMS	2.700.000,00	2.700.000,00	448.261,79	2.386.746,04	88,40
2.3- ICMS-Desoneração – L.C. nº87/1996	1.000,00	1.000,00	132,61	531,24	53,12
2.4- Cota-Parte IPI-Exportação	2.000,00	2.000,00	419,02	2.108,41	105,42
2.5- Cota-Parte ITR	2.000,00	2.000,00	2.834,61	6.740,88	337,04
2.6- Cota-Parte IPVA	83.000,00	83.000,00	12.666,71	136.446,22	164,39
2.7- Cota-Parte IOF-Ouro	-	-	-	-	-
3- TOTAL DA RECEITA DE IMPOSTOS (1 + 2)	9.990.340,00	9.990.340,00	1.986.913,25	8.660.098,67	85,69
RECEITAS ADICIONAIS PARA FINANCIAMENTO DO ENSINO					
RECEITA DA APLICAÇÃO FINANCEIRA DE OUTROS RECURSOS DE IMPOSTOS VINCULADOS AO ENSINO	PREVISÃO INICIAL	PREVISÃO ATUALIZADA (e)	RECEITAS REALIZADAS		
			No Bimestre	Até o Bimestre (b)	% (c) = (b/a)x100
4- RECEITA DA APLICAÇÃO FINANCEIRA DE OUTROS RECURSOS DE IMPOSTOS VINCULADOS AO ENSINO	635.000,00	635.000,00	63.367,07	346.097,65	54,50
5- RECEITA DE TRANSFERÊNCIAS DO FNDE	205.000,00	205.000,00	33.045,91	203.288,79	99,17
5.1- Transferências do Salário-Educação	205.000,00	205.000,00	33.045,91	203.288,79	99,17
5.2- Outras Transferências do FNDE	430.000,00	430.000,00	20.311,16	142.608,76	33,21
5.3- Aplicação Financeira dos Recursos do FNDE	-	-	-	-	-
6- RECEITA DE TRANSFERÊNCIAS DE CONVÊNIOS	-	-	-	-	-
6.1- Transferências de Convênios	-	-	-	-	-
6.2- Aplicação Financeira dos Recursos de Convênios	-	-	-	-	-
7- RECEITA DE OPERAÇÕES DE CRÉDITO	-	-	-	-	-
8- OUTRAS RECEITAS PARA FINANCIAMENTO DO ENSINO	-	-	-	-	-
9- TOTAL DAS RECEITAS ADICIONAIS PARA FINANCIAMENTO DO ENSINO (4+5+6+7+8)	635.000,00	635.000,00	63.367,07	346.097,65	54,50
FUNDEB					
RECEITAS DO FUNDEB	PREVISÃO INICIAL	PREVISÃO ATUALIZADA (e)	RECEITAS REALIZADAS		
			No Bimestre	Até o Bimestre (b)	% (c) = (b/a)x100
10- RECEITAS DESTINADAS AO FUNDEB	1.821.600,00	1.821.600,00	326.768,19	1.788.346,68	93,07
10.1- Cota-Parte FPM Destinada ao FUNDEB – (20% de 2.2)	1.364.000,00	1.364.000,00	233.946,25	1.281.624,86	93,88
10.2- Cota-Parte ICMS Destinada ao FUNDEB – (20% de 2.2)	540.000,00	540.000,00	89.652,32	477.348,99	88,40
10.3- ICMS-Desoneração Destinada ao FUNDEB – (20% de 2.3)	200,00	200,00	26,56	105,20	53,10
10.4- Cota-Parte IPI-Exportação Destinada ao FUNDEB – (20% de 2.4)	400,00	400,00	83,79	421,65	105,41
10.5- Cota-Parte ITR ou ITR Arrecadado Destinados ao FUNDEB – (20% de ((1.5 – 1.5.5) + 2.5))	400,00	400,00	526,92	1.348,11	337,03
10.6- Cota-Parte IPVA Destinada ao FUNDEB – (20% de 2.6)	16.600,00	16.600,00	2.533,34	27.286,77	164,44
11- RECEITAS RECEBIDAS DO FUNDEB	4.600.000,00	4.600.000,00	863.842,17	4.762.303,83	105,83
11.1- Transferências de Recursos do FUNDEB	4.500.000,00	4.500.000,00	863.842,17	4.762.303,83	105,83
11.2- Complementação da União ao FUNDEB	-	-	-	-	-
11.3- Receita de Aplicação Financeira dos Recursos do FUNDEB	-	-	-	-	-
12- RESULTADO LÍQUIDO DAS TRANSFERÊNCIAS DO FUNDEB (11.1 – 10)	2.678.400,00	2.678.400,00	637.072,08	2.973.957,25	116,34
ISE RESULTADO LÍQUIDO DA TRANSFERÊNCIA (12) > 0 = ACRÉSCIMO RESULTANTE DAS TRANSFERÊNCIAS DO FUNDEB	-	-	-	-	-
ISD RESULTADO LÍQUIDO DA TRANSFERÊNCIA (12) < 0 = DECRÉSCIMO RESULTANTE DAS TRANSFERÊNCIAS DO FUNDEB	-	-	-	-	-

DESPESAS DO FUNDEB	DOTAÇÃO INICIAL	DOTAÇÃO ATUALIZADA (d)	DESPESAS LIQUIDADAS		
			No Bimestre	Até o Bimestre (e)	% (f) = (e/d)x100
13- PAGAMENTO DOS PROFISSIONAIS DO MAGISTÉRIO	7.825.835,00	6.606.137,30	686.765,29	5.316.470,21	94,82
13.1- Com Educação Infantil	1.695.350,00	1.450,00	-	-	-
13.2- Com Ensino Fundamental	6.130.485,00	5.604.687,30	686.765,29	5.316.470,21	94,84
14- OUTRAS DESPESAS	-	-	-	-	-
14.1- Com Educação Infantil	-	-	-	-	-
14.2- Com Ensino Fundamental	-	-	-	-	-
15- TOTAL DAS DESPESAS DO FUNDEB (13 + 14)	7.825.835,00	6.606.137,30	686.765,29	5.316.470,21	94,82
DEDUÇÕES PARA FINS DE LIMITE DO FUNDEB PARA PAGAMENTO DOS PROFISSIONAIS DO MAGISTÉRIO					VALOR
16- RESTOS A PAGAR INSCRITOS NO EXERCÍCIO SEM DISPONIBILIDADE FINANCEIRA DE RECURSOS DO FUNDEB					-
17- DESPESAS CUSTEADAS COM O SUPERÁVIT FINANCEIRO, DO EXERCÍCIO ANTERIOR, DO FUNDEB					-
18- TOTAL DAS DEDUÇÕES CONSIDERADAS PARA FINS DE LIMITE DO FUNDEB (16 + 17)					-
19- MÍNIMO DE 60% DO FUNDEB NA REMUNERAÇÃO DO MAGISTÉRIO COM EDUCAÇÃO INFANTIL E ENSINO FUNDAMENTAL ¹ ((13-16)/(11) X 100)%					111,62%
CONTROLE DA UTILIZAÇÃO DE RECURSOS NO EXERCÍCIO SUBSEQÜENTE					VALOR
20 - RECURSOS RECEBIDOS DO FUNDEB EM <EXERCÍCIO ANTERIOR> QUE NÃO FORAM UTILIZADOS					-
21 - DESPESAS CUSTEADAS COM O SALDO DO ITEM 20 ATÉ O 1º TRIMESTRE DE <EXERCÍCIO> ²					-
MANUTENÇÃO E DESENVOLVIMENTO DO ENSINO - DESPESAS CUSTEADAS COM A RECEITA RESULTANTE DE IMPOSTOS E RECURSOS DO FUNDEB					
RECEITAS COM AÇÕES TÍPICAS DE MDE	PREVISÃO INICIAL	PREVISÃO ATUALIZADA (e)	RECEITAS REALIZADAS		
			No Bimestre	Até o Bimestre (b)	% (c) = (b/a)x100
22- IMPOSTOS E TRANSFERÊNCIAS DESTINADAS À MDE (25% de 3) ³	2.497.685,00	2.497.685,00	496.728,31	2.390.024,67	95,69
DESPESAS COM AÇÕES TÍPICAS DE MDE	DOTAÇÃO INICIAL	DOTAÇÃO ATUALIZADA (d)	DESPESAS LIQUIDADAS		
			No Bimestre	Até o Bimestre (e)	% (f) = (e/d)x100
23- EDUCAÇÃO INFANTIL	-	-	-	-	#DIV/0!
23.1- Despesas Custeadas com Recursos do FUNDEB	-	-	-	-	#DIV/0!
23.2- Despesas Custeadas com Outros Recursos de Impostos	-	-	-	-	0,00
24- ENSINO FUNDAMENTAL	8.641.820,00	6.377.726,46	762.673,78	6.079.124,43	95,32
24.1- Despesas Custeadas com Recursos do FUNDEB	6.130.485,00	5.604.687,30	686.765,29	5.316.470,21	0,00
24.2- Despesas Custeadas com Outros Recursos de Impostos	2.511.335,00	773.039,16	65.908,49	763.654,22	0,00
25- ENSINO MÉDIO	-	-	-	-	0,00
26- ENSINO SUPERIOR	-	-	-	-	0,00
27- ENSINO PROFISSIONAL NÃO INTEGRADO AO ENSINO REGULAR	-	-	-	-	0,00
28- OUTRAS	-	-	-	-	0,00
29- TOTAL DAS DESPESAS COM AÇÕES TÍPICAS DE MDE (23 + 24 + 25 + 26 + 27 + 28)	8.641.820,00	6.377.726,46	762.673,78	6.079.124,43	95,32%
DEDUÇÕES CONSIDERADAS PARA FINS DE LIMITE CONSTITUCIONAL					VALOR
30- RESULTADO LÍQUIDO DAS TRANSFERÊNCIAS DO FUNDEB = (12)					2.873.957,25
31- DESPESAS CUSTEADAS COM A COMPLEMENTAÇÃO DO FUNDEB NO EXERCÍCIO					-
32- RECEITA DE APLICAÇÃO FINANCEIRA DOS RECURSOS DO FUNDEB ATÉ O BIMESTRE = (50 h)					-
33- DESPESAS CUSTEADAS COM O SUPERÁVIT FINANCEIRO, DO EXERCÍCIO ANTERIOR, DO FUNDEB					-
34- DESPESAS CUSTEADAS COM O SUPERÁVIT FINANCEIRO, DO EXERCÍCIO ANTERIOR, DE OUTROS RECURSOS DE IMPOSTOS					-
35- RESTOS A PAGAR INSCRITOS NO EXERCÍCIO SEM DISPONIBILIDADE FINANCEIRA DE RECURSOS DE IMPOSTOS VINCULADOS AO ENSINO ⁴					-
36- CANCELAMENTO, NO EXERCÍCIO, DE RESTOS A PAGAR INSCRITOS COM DISPONIBILIDADE FINANCEIRA DE RECURSOS DE IMPOSTOS VINCULADOS AO ENSINO = (46 g)					-
37- TOTAL DAS DEDUÇÕES CONSIDERADAS PARA FINS DE LIMITE CONSTITUCIONAL (30 + 31 + 32 + 33 + 34 + 35 + 36)					2.873.957,25
38- TOTAL DAS DESPESAS PARA FINS DE LIMITE (23 + 24) - (37))					3.105.167,18
39- MÍNIMO DE 25% DAS RECEITAS RESULTANTES DE IMPOSTOS EM MDE ⁵ ((38) / (3) x 100) %					32,48%
OUTRAS INFORMAÇÕES PARA CONTROLE					
OUTRAS DESPESAS CUSTEADAS COM RECEITAS ADICIONAIS PARA FINANCIAMENTO DO ENSINO	DOTAÇÃO INICIAL	DOTAÇÃO ATUALIZADA (d)	DESPESAS LIQUIDADAS		
			No Bimestre	Até o Bimestre (e)	% (f) = (e/d)x100
40- DESPESAS CUSTEADAS COM A APLICAÇÃO FINANCEIRA DE OUTROS RECURSOS DE IMPOSTOS VINCULADOS AO ENSINO	-	-	-	-	-
41- DESPESAS CUSTEADAS COM A CONTRIBUIÇÃO SOCIAL DO SALÁRIO-EDUCAÇÃO	205.000,00	202.000,00	16.011,70	198.026,20	98,03
42- DESPESAS CUSTEADAS COM OPERAÇÕES DE CRÉDITO	-	-	-	-	-
43- DESPESAS CUSTEADAS COM OUTRAS RECEITAS PARA FINANCIAMENTO DO ENSINO	211.900,00	93.547,39	21.683,00	140.318,63	160,00
44- TOTAL DAS OUTRAS DESPESAS CUSTEADAS COM RECEITAS ADICIONAIS PARA FINANCIAMENTO DO ENSINO (40 + 41 + 42 + 43)	-	-	-	-	-
45- TOTAL DA DESPESA COM MDE (29+44)	8.641.820,00	6.377.726,46	762.673,78	6.079.124,43	95,32
RESTOS A PAGAR INSCRITOS COM DISPONIBILIDADE FINANCEIRA DE RECURSOS DE IMPOSTOS VINCULADOS AO ENSINO		SALDO ATÉ O BIMESTRE		CANCELADO EM <EXERCÍCIO>(g)	
46- RESTOS A PAGAR DE DESPESAS COM MDE		-		-	
FLUXO FINANCEIRO DOS RECURSOS				VALOR	
47- SALDO FINANCEIRO EM 31 DE DEZEMBRO DE 2012 <SALDO ANTERIOR>				FUNDEB (h)	FUNDEF
48- (+) INGRESSO DE RECURSOS ATÉ O BIMESTRE				1.080,18	-
49- (-) PAGAMENTOS EFETUADOS ATÉ O BIMESTRE				4.762.303,83	-
50- (+) RECEITA DE APLICAÇÃO FINANCEIRA DOS RECURSOS ATÉ O BIMESTRE				4.684.486,05	-
51- (+) SALDO FINANCEIRO NO EXERCÍCIO ATUAL				78.887,96	-

FONTE: SISTEMA DE INFORMAÇÕES DA PREFEITURA DE MURIBECA

¹ Limites mínimos anuais a serem cumpridos no encerramento do exercício.


² Art. 21, § 2º, Lei 11.494/2007: "Até 5% dos recursos recebidos à conta dos Fundos, inclusive relativos à complementação da União recebidos nos termos do §1º do art. 6º desta Lei, poderão ser utilizados no 1º trimestre do exercício imediatamente subsequente, mediante abertura de crédito adicional

³ Caput do artigo 212 da CF/1988

⁴ Os valores referentes à parcela dos Restos a Pagar inscritos sem disponibilidade financeira vinculada à educação deverão ser informados somente no RREO do último bimestre do exercício.

⁵ Limites mínimos anuais a serem cumpridos no encerramento do exercício, no âmbito de atuação prioritária, conforme LDB, art. 11, V.


Fernando Roberto Franco Neto
PREFEITO MUNICIPAL


José Antônio Brindão Alves
Téc. Contabilidade
CRC/ISE 1877



ESTADO DE SERGIPE
MUNICIPIO DE MURIBECA

RELATÓRIO RESUMIDO DA EXECUÇÃO ORÇAMENTÁRIA

DEMONSTRATIVO DAS RECEITAS DE OPERAÇÕES DE CRÉDITO E DESPESAS DE CAPITAL
JANEIRO/2014 A DEZEMBRO/2014 | NOVEMBRO - DEZEMBRO

RREO - ANEXO 9 (LRF, art.53, § 1o, Inciso I)

R\$ 1,00

RECEITAS	PREVISÃO ATUALIZADA (a)	RECEITAS REALIZADAS Até o Bimestre (b)		SALDO NÃO REALIZADO (c) = (a - b)
		LIQUIDADAS (e)	INSCRITAS EM RESTOS A PAGAR NÃO PROCESSADOS (f)	
RECEITAS DE OPERAÇÕES DE CRÉDITO (I)	1.000,00		0,00	1.000,00
DESPESAS	DOTAÇÃO ATUALIZADA (d)	DESPESAS EXECUTADAS Até o Bimestre		SALDO NÃO EXECUTADO (g) = (d - (e+f))
		LIQUIDADAS (e)	INSCRITAS EM RESTOS A PAGAR NÃO PROCESSADOS (f)	
DESPESAS DE CAPITAL	824.231,21	692.877,45	0,00	131.353,76
(-) Incentivos Fiscais a Contribuinte	0,00	0,00	0,00	0,00
(-) Incentivos Fiscais a Contribuinte por Instituições Financeiras.	0,00	0,00	0,00	0,00
DESPESA DE CAPITAL LIQUIDA (II)	824.231,21	692.877,45	0,00	131.353,76
RESULTADO PARA APURAÇÃO DA REGRA DE OURO (III) = (I - II)	(a - d)	(b) - (e + f)		(c - g)
	(823.231,21)	(692.877,45)		(130.353,76)


Fernando Ribeiro Franco Neto
PREFEITO MUNICIPAL


José Antônio Brandão Alves
Téc. Contabilidade
CRC/SE 1577



ESTADO DE SERGIPE
MUNICÍPIO DE MURIBECA

RELATÓRIO RESUMIDO DA EXECUÇÃO ORÇAMENTÁRIA

DEMONSTRATIVO DA PROJEÇÃO ATUARIAL DO REGIME PRÓPRIO DE PREVIDÊNCIA SOCIAL DOS SERVIDORES PÚBLICOS

ORÇAMENTOS FISCAL E DA SEGURIDADE SOCIAL

JANEIRO/2014 A DEZEMBRO/2014 | NOVEMBRO - DEZEMBRO

RREO - ANEXO 10 (LRF, art. 53, § 1º, inciso II)

R\$ 1,00

EXERCÍCIO	RECEITAS PREVIDENCIÁRIAS (a)	DESPESAS PREVIDENCIÁRIAS (b)	RESULTADO PREVIDENCIÁRIO (c) = (a-b)	SALDO FINANCEIRO DO EXERCÍCIO (d) = ("d" * exercício anterior) + (c)
-----------	------------------------------------	------------------------------------	--	--

NADA A DECLARAR


Fernando Ribeiro Franco Neto
PREFEITO MUNICIPAL


José Antônio Brandão Alves
Téc. Contabilidade
CRO/SE 1577



ESTADO DE SERGIPE
MUNICIPIO DE MURIBECA

RELATÓRIO RESUMIDO DA EXECUÇÃO ORÇAMENTÁRIA

DEMONSTRATIVO DA RECEITA DE ALIENAÇÃO DE ATIVOS E APLICAÇÃO DOS RECURSOS
JANEIRO/2014 A DEZEMBRO/2014 | NOVEMBRO - DEZEMBRO


ORÇAMENTOS FISCAL E DA SEGURIDADE SOCIAL

RREO - ANEXO 11 (LRF, art. 53, § 1º, inciso III)

R\$ 1,00

RECEITAS	PREVISÃO ATUALIZADA (a)	RECEITAS REALIZADAS (b)		SALDO A REALIZAR (c) = (a - b)
RECEITAS DE CAPITAL - ALIENAÇÃO DE ATIVOS (I)	70.000,00	0,00	0,00	70.000,00
Alienação de Bens Móveis	20.000,00	0,00	0,00	20.000,00
Alienação de Bens Imóveis	50.000,00	0,00	0,00	50.000,00
DESPESAS				
DESPESAS	DOTAÇÃO ATUALIZADA (d)	DESPESAS EXECUTADAS Até o Bimestre		SALDO A EXECUTAR (g) = (d)-(e+f)
		LIQUIDADAS (e)	INSCRITAS EM RESTOS A PAGAR NÃO PROCESSADOS (f)	
APLICAÇÃO DOS RECURSOS DA ALIENAÇÃO DE ATIVOS (II)	0,00	0,00	0,00	0,00
DESPESAS DE CAPITAL	0,00	0,00	0,00	0,00
Investimentos	0,00	0,00	0,00	0,00
Inversões Financeiras	0,00	0,00	0,00	0,00
Amortização da Dívida	0,00	0,00	0,00	0,00
DESPESAS CORRENTES DOS REGIMES DE PREVIDÊNCIA	0,00	0,00	0,00	0,00
Regime Geral de Previdência Social	0,00	0,00	0,00	0,00
Regime Próprio dos Servidores Públicos	0,00	0,00	0,00	0,00
SALDO FINANCEIRO A APLICAR				
	2014 (h)	2013 (i) = (Ib - (IIe + II f))		SALDO ATUAL (j) = (IIIh + IIIi)
	0,00	0,00		0,00


Fernando Ribeiro Franco Neto
PREFEITO MUNICIPAL


José Antônio Brandão Alves
Téc. Contabilidade
CRG/SE 1577



ESTADO DE SERGIPE
MUNICÍPIO DE MURIBECA

RELATÓRIO RESUMIDO DA EXECUÇÃO ORÇAMENTÁRIA

DEMONSTRATIVO DAS RECEITAS E DESPESAS COM AÇÕES E SERVIÇOS PÚBLICOS DE SAÚDE

ORÇAMENTOS FISCAL E DA SEGURIDADE SOCIAL

JANEIRO/2014 A DEZEMBRO/2014 | NOVEMBRO - DEZEMBRO

RREO - ANEXO 12 (LC 141/2012, art. 35)

RS 1.00

RECEITAS PARA APURAÇÃO DA APLICAÇÃO EM AÇÕES E SERVIÇOS PÚBLICOS DE SAÚDE	PREVISÃO INICIAL	PREVISÃO ATUALIZADA (a)	RECEITAS REALIZADAS	
			Até o Bimestre (b)	% (b/a) x 100
RECEITA DE IMPOSTOS LÍQUIDA (I)	457.340,00	457.340,00	334.120,98	203,50
Imposto Predial e Territorial Urbano - IPTU	2.000,00	2.000,00	0,00	0,00
Imposto sobre Transmissão de Bens Intervivos - ITBI	12.000,00	12.000,00	0,00	0,00
Imposto sobre Serviços de Qualquer Natureza - ISS	143.340,00	143.340,00	217.229,12	151,55
Imposto de Renda Retido na Fonte - IRRF	225.000,00	225.000,00	116.891,86	51,95
Imposto Territorial Rural - ITR	0,00	0,00	0,00	0,00
Multas, Juros de Mora e Outros Encargos dos Impostos	0,00	0,00	0,00	0,00
Dívida Ativa dos Impostos	40.000,00	40.000,00	0,00	0,00
Multas, Juros de Mora e Outros Encargos da Dívida Ativa	35.000,00	35.000,00	0,00	0,00
RECEITA DE TRANSFERÊNCIAS CONSTITUCIONAIS E LEGAIS (II)	9.605.000,00	9.605.000,00	9.223.338,04	687,98
Cota-Parte FPM	6.820.000,00	6.820.000,00	6.693.404,90	98,14
Cota-Parte ITR	2.000,00	2.000,00	6.740,88	337,04
Cota-Parte IPVA	83.000,00	83.000,00	136.446,22	164,39
Cota-Parte ICMS	2.700.000,00	2.700.000,00	2.386.746,04	88,40
Cota-Parte IPI-Exportação	0,00	0,00	0,00	0,00
Compensações Financeiras Provenientes de Impostos e Transf Constitucionais	0,00	0,00	0,00	0,00
Desoneração ICMS (LC 87/96)	1.000,00	1.000,00	531,24	53,12
Outras	0,00	0,00	0,00	0,00
TOTAL DAS RECEITAS PARA APURAÇÃO DA APLICAÇÃO EM AÇÕES E SERVIÇOS PÚBLICOS DE SAÚDE (III) = I + II	10.062.340,00	10.062.340,00	9.557.459,02	891,48

RECEITAS ADICIONAIS PARA FINANCIAMENTO DA SAÚDE	PREVISÃO INICIAL	PREVISÃO ATUALIZADA (c)	RECEITAS REALIZADAS	
			Até o Bimestre (d)	% (d/c) x 100
TRANSFERÊNCIA DE RECURSOS DO SISTEMA ÚNICO DE SAÚDE-SUS	1.459.760,00	1.459.760,00	1.198.935,35	83,27
Da União para o Município	1.439.760,00	1.439.760,00	1.198.935,35	83,27
Do Estado para o Município	20.000,00	20.000,00	0,00	0,00
Demais Municípios para o Município	0,00	0,00	0,00	0,00
Outras Receitas do SUS	0,00	0,00	0,00	0,00
TRANSFERÊNCIAS VOLUNTÁRIAS	0,00	0,00	0,00	0,00
RECEITAS DE OPERAÇÕES DE CRÉDITO VINCULADAS À SAÚDE	0,00	0,00	0,00	0,00
OUTRAS RECEITAS PARA FINANCIAMENTO DA SAÚDE	0,00	0,00	0,00	0,00
TOTAL RECEITAS ADICIONAIS PARA FINANCIAMENTO DA SAÚDE	1.459.760,00	1.459.760,00	1.198.935,35	83,27


DESPESAS COM SAÚDE (Por Grupo de Natureza da Despesa)	DOTAÇÃO INICIAL	DOTAÇÃO ATUALIZADA (e)	DESPESAS EMPENHADAS		DESPESAS LIQUIDADAS	
			Até o Bimestre (f)	% (f/e) x 100	Até o Bimestre (g)	% (g/f) x 100
DESPESAS CORRENTES	1.464.191,00	1.867.236,09	2.098.541,55	112,39	1.700.626,59	81,04
Pessoal e Encargos Sociais	734.840,00	1.171.569,51	1.243.919,41	106,18	1.158.678,81	93,15
Juros e Encargos da Dívida	0,00	0,00	0,00	0,00	0,00	0,00
Outras Despesas Correntes	729.351,00	695.666,58	854.622,14	122,85	541.947,78	63,41
DESPESAS DE CAPITAL	62.610,00	0,00	0,00	0,00	0,00	0,00
Investimentos	62.610,00	0,00	0,00	0,00	0,00	0,00
Inversões Financeiras	0,00	0,00	0,00	0,00	0,00	0,00
Amortização da Dívida	0,00	0,00	0,00	0,00	0,00	0,00
TOTAL DAS DESPESAS COM SAÚDE (IV)	1.526.801,00	1.867.236,09	2.098.541,55	112,39	1.700.626,59	81,04

DESPESAS COM SAÚDE NÃO COMPUTADAS PARA FINS DE APURAÇÃO DO PERCENTUAL MÍNIMO	DOTAÇÃO INICIAL	DOTAÇÃO ATUALIZADA (e)	DESPESAS EMPENHADAS		DESPESAS LIQUIDADAS	
			Até o Bimestre (h)	% (h/e) x 100	Até o Bimestre (i)	% (i/h) x 100
DESPESAS COM INATIVOS E PENSIONISTAS	0,00	0,00	0,00	0,00	0,00	0,00
DESPESA COM ASSISTÊNCIA À SAÚDE QUE NÃO ATENDE AO PRINCÍPIO DE ACESSO UNIVERSAL	0,00	0,00	0,00	0,00	0,00	0,00
DESPESAS CUSTEADAS COM OUTROS RECURSOS	0,00	0,00	0,00	0,00	0,00	0,00
Recursos Transferência Sistema Único Saúde - SUS	0,00	0,00	0,00	0,00	0,00	0,00
Recursos de Operações de Crédito	0,00	0,00	0,00	0,00	0,00	0,00
Outros Recursos	0,00	0,00	0,00	0,00	0,00	0,00
OUTRAS AÇÕES E SERVIÇOS NÃO COMPUTADOS	0,00	0,00	0,00	0,00	0,00	0,00
RESTOS A PAGAR NÃO PROCESSADOS INSCRITOS INDEVIDAMENTE NO EXERCÍCIO SEM DISPONIBILIDADE FINANCEIRA 1	0,00	0,00	0,00	0,00	0,00	0,00
DESPESAS CUSTEADAS COM DISPONIBILIDADE DE CAIXA VINCULADA AOS RESTOS A PAGAR CANCELADOS 2	0,00	0,00	0,00	0,00	0,00	0,00
TOTAL DAS DESPESAS NÃO COMPUTADAS (V)	0,00	0,00	0,00	0,00	0,00	0,00

TOTAL DAS DESPESAS COM AÇÕES E SERVIÇOS PÚBLICOS DE SAÚDE (VI) = (IV - V)	1.526.801,00	1.867.236,09	2.098.541,55	112,39	1.700.626,59	81,04
--	--------------	--------------	--------------	--------	--------------	-------

PERCENTUAL DE APLICAÇÃO EM AÇÕES E SERVIÇOS PÚBLICOS DE SAÚDE SOBRE A RECEITA DE IMPOSTOS LÍQUIDA E TRANSFERÊNCIAS CONSTITUCIONAIS E LEGAIS (VII%) = (VI / IIIb x 100) - LIMITE CONSTITUCIONAL 15% 17,79

VALOR REFERENTE À DIFERENÇA ENTRE O VALOR EXECUTADO E O LIMITE MÍNIMO CONSTITUCIONAL [VII - (15 x IIIb)/100] 267.007,74


 Jose Antonio Brandão Fátos
 Téc. Contabilidade
 CRC/SE 1577



EXECUÇÃO DE RESTOS A PAGAR NÃO PROCESSADOS INSCRITOS COM DISPONIBILIDADE DE CAIXA	INSCRITOS	CANCELADOS/ PRESCRITOS	PAGOS	A PAGAR	PARCELA CONSIDERADA NO LIMITE
Inscritos em	0,00	0,00	0,00	0,00	0,00
Inscritos em	0,00	0,00	0,00	0,00	0,00
Inscritos em	0,00	0,00	0,00	0,00	0,00
Total	0,00	0,00	0,00	0,00	0,00

CONTROLE DOS RESTOS A PAGAR CANCELADOS OU PRESCRITOS PARA FINS DE APLICAÇÃO DA DISPONIBILIDADE DE CAIXA CONFORME ARTIGO 24, §1º E 2º	RESTOS A PAGAR CANCELADOS OU PRESCRITOS		
	Saldo Inicial	Despesas custeadas no exercício de referência (j)	Saldo Final (Não Aplicado)
Restos a Pagar Cancelados ou Prescritos em	0,00	0,00	0,00
Restos a Pagar Cancelados ou Prescritos em	0,00	0,00	0,00
Restos a Pagar Cancelados ou Prescritos em	0,00	0,00	0,00
Total (VIII)	0,00	0,00	0,00

CONTROLE DO VALOR REFERENTE AO PERCENTUAL MÍNIMO NÃO CUMPRIDO EM EXERCÍCIOS ANTERIORES PARA FINS DE APLICAÇÃO DOS RECURSOS VINCULADOS CONFORME ARTIGOS 25 E 26	LIMITE NÃO CUMPRIDO		
	Saldo Inicial	Despesas custeadas no exercício de referência (k)	Saldo Final (Não Aplicado)
Diferença de limite não cumprido em	0,00	0,00	0,00
Diferença de limite não cumprido em	0,00	0,00	0,00
Diferença de limite não cumprido em	0,00	0,00	0,00
Total (IX)	3.954.146,57	4.667.993,14	94,16

DESPESAS COM SAÚDE (Por Subfunção)	DOTAÇÃO INICIAL	DOTAÇÃO ATUALIZADA	DESPESAS EMPENHADAS		DESPESAS LIQUIDADAS	
			Até o Bimestre (l)	% (l/total l) x 100	Até o Bimestre (m)	% (m/total m) x 100
Atenção Básica	2.859.855,00	3.954.146,57	4.667.993,14	94,16	3.165.526,24	95,35
Assistência Hospitalar e Ambulatorial	120.000,00	25.148,42	122.942,00	2,48	23.692,00	0,71
Suporte Profilático e Terapêutico	130.455,00	81.201,01	82.701,01	1,67	58.621,69	1,77
Vigilância Sanitária	11.000,00	500,00	0,00	0,00	0,00	0,00
Vigilância Epidemiológica	112.900,00	84.331,02	84.101,20	1,70	72.070,00	2,17
Alimentação e Nutrição	0,00	0,00	0,00	0,00	0,00	0,00
Outras Subfunções	0,00	0,00	0,00	0,00	0,00	0,00
TOTAL	3.234.210,00	4.145.327,02	4.957.737,35	0,00	3.319.909,93	0,00

1 Essa linha apresentará valor somente no Relatório Resumido da Execução Orçamentária do último bimestre do exercício.


2 O valor apresentado na intercessão com a coluna "l" ou com a coluna "h+l" (último bimestre) deverá ser o mesmo apresentado no "total".

3 O valor apresentado na intercessão com a coluna "m" ou com a coluna "h+m" (último bimestre) deverá ser o mesmo apresentado no "total".

4 Limite anual mínimo a ser cumprido no encerramento do exercício. Deverá ser informado o limite estabelecido na Lei Orgânica do Município quando o percentual nela estabelecido for superior ao fixado na LC no

5 Durante o exercício esse valor servirá para o monitoramento previsto no art. 23 da LC 141/2012


Fernando Ribeiro Franco Neto
PREFEITO MUNICIPAL


José Antônio Brandão Alves
Téc. Contabilidade
CRC/SE 1577



ESTADO DE SERGIPE
MUNICIPIO DE MURIBECA

ORÇAMENTO FISCAL E DA SEGURIDADE SOCIAL

RREO - Anexo 13 (Lei no 11.078, de 30.12.2004, arts. 22, 25 e 28)

RELATÓRIO RESUMIDO DA EXECUÇÃO ORÇAMENTÁRIA

DEMONSTRATIVO DAS PARCERIAS PÚBLICO-PRIVADAS

JANEIRO/2014 A DEZEMBRO/2014 | NOVEMBRO - DEZEMBRO

R\$ 1,00

ESPECIFICAÇÃO	SALDO TOTAL EM 31 DE DEZEMBRO DO EXERCÍCIO ANTERIOR (a)	REGISTROS EFETUADOS 2010		DOTAÇÃO ATUALIZADA (c)
		No Bimestre	Até o Bimestre (b)	
TOTAL DE ATIVOS	0,00	0,00	0,00	0,00
Direitos Futuros	0,00	0,00	0,00	0,00
Ativos Contabilizados na SPE	0,00	0,00	0,00	0,00
5 Contrapartida para Provisões de PPP	0,00	0,00	0,00	0,00
Total de Passivos	0,00	0,00	0,00	0,00
Obrigações não Relacionadas a Serviços	0,00	0,00	0,00	0,00
Contrapartida para Ativos da SPE	0,00	0,00	0,00	0,00
Provisões de PPP	0,00	0,00	0,00	0,00
10 GARANTIAS DE PPP (II)	0,00	0,00	0,00	0,00
SALDO LÍQUIDO DE PASSIVOS DE PPP (III) = (I-II)	0,00	0,00	0,00	0,00
PASSIVOS CONTINGENTES	0,00	0,00	0,00	0,00
Contraprestações Futuras	0,00	0,00	0,00	0,00
Riscos não Provisionados	0,00	0,00	0,00	0,00
15 Outros Passivos Contingentes	0,00	0,00	0,00	0,00
ATIVOS CONTINGENTES	0,00	0,00	0,00	0,00
Serviços Futuros	0,00	0,00	0,00	0,00
Outros Ativos Contingentes	0,00	0,00	0,00	0,00

DESPESAS DE PPP	EXERCÍCIO ANTERIOR	EXERCÍCIO CORRENTE (EC)	<2011>	<2012>	<2013>	<2014>	<2015>	<2016>	<2017>	<2018>	<2019>
20 Do Ente Federado											
Das Estatais Não-Dependentes			NADA A DECLARAR								
TOTAL DAS DESPESAS											
RECEITA CORRENTE LIQUIDA (
TOTAL DAS DESPESAS / RCL (

Fernando Ribeiro Franco Neto
PREFEITO MUNICIPAL

José Antônio Brandão Alves
Téc. Contabilidade
CRCISE 1577

Tabela 14 - Demonstrativo Simplificado do Relatório Resumido da Execução Orçamentária

PREFEITURA MUNICIPAL DE MURIBECA
DEMONSTRATIVO SIMPLIFICADO DO RELATÓRIO RESUMIDO DA EXECUÇÃO ORÇAMENTÁRIA
ORÇAMENTOS FISCAL E DA SEGURIDADE SOCIAL
6º BIMESTRE 2014


RRF, Art. 48 - Anexo 14

R\$ 1,00

BALANÇO ORÇAMENTÁRIO		No Bimestre	Até o Bimestre	
RECEITAS				
Previsão Inicial		-	17.000.000,00	
Previsão Atualizada		-	17.000.000,00	
Receitas Realizadas		2.982.559,84	16.942.626,23	
Déficit Orçamentário		-	-	
Saldos de Exercícios Anteriores (Utilizados para Créditos Adicionais)		-	-	
DESPESAS				
Dotação Inicial		-	17.000.000,00	
Créditos Adicionais		-	-	
Dotação Atualizada		-	17.000.000,00	
Despesas Empenhadas		42.670,06	16.418.812,52	
Despesas Liquidadas		2.226.983,64	14.954.151,09	
Superávit Orçamentário		-	-	
DESPESAS POR FUNÇÃO/SUBFUNÇÃO		No Bimestre	Até o Bimestre	
Despesas Empenhadas		42.670,06	16.418.812,52	
Despesas Liquidadas		2.226.983,64	14.954.151,09	
RECEITA CORRENTE LÍQUIDA - RCL		Até o Bimestre		
Receita Corrente Líquida		16.494.797		
RECEITAS E DESPESAS DOS REGIMES DE PREVIDÊNCIA		No Bimestre	Até o Bimestre	
Regime Geral de Previdência Social				
Receitas Previdenciárias Realizadas(I)		0,00	0,00	
Despesas Previdenciárias Liquidadas(II)		0,00	0,00	
Resultado Previdenciário (II) = (I - II)		0,00	0,00	
Regime Próprio de Previdência dos Servidores				
Receitas Previdenciárias Realizadas(IV)		0,00	0,00	
Despesas Previdenciárias Liquidadas(V)		0,00	0,00	
Resultado Previdenciário (VI) = (IV - V)		0,00	0,00	
RESULTADOS NOMINAL E PRIMÁRIO		Meta Fixada no Anexo de Metas Fiscais da LDO	Resultado Apurado Até o Bimestre	% em Relação à Meta
Resultado Nominal		(a)	(b)	(b/a)
Resultado Primário		-	-	0%
RESTOS A PAGAR A PAGAR POR PODER E MINISTÉRIO PÚBLICO		Inscrição	Cancelamento Até o Bimestre	Pagamento Até o Bimestre
				Saldo a Pagar
RESTOS A PAGAR PROCESSADOS		3.176.789,30	-	750.363,69
Poder Executivo		3.175.789,30	-	750.363,69
Poder Legislativo		4.700,00	-	-
Poder Judiciário		-	-	-
Ministério Público		-	-	-
RESTOS A PAGAR NÃO-PROCESSADOS		3.180.489,30	-	766.956,37
Poder Executivo		3.175.789,30	-	762.256,37
Poder Legislativo		4.700,00	-	4.700,00
Poder Judiciário		-	-	-
Ministério Público		-	-	-
TOTAL		6.356.278,60	-	1.517.340,06
DESPESAS COM AÇÕES TÍPICAS DE MDE		Valor Apurado Até o Bimestre	Limites Constitucionais Anuais	
			% Mínimo a Aplicar no Exercício	% Aplicado Até o Bimestre
Mínimo Anual de <18% / 25%> das Receitas de Impostos em MDE		3.105.167,18	<18% / 25%>	32,48%
Mínimo Anual de 60% do FUNDEB na Remuneração do Magistério com Ensino Fundamental e Médio		-	60%	0,00%
Mínimo Anual de 60% do FUNDEB na Remuneração do Magistério com Educação Infantil e Ensino Fundamental		5.315.470,21	60%	111,62%
Complementação da União ao FUNDEB - Mínimo Anual de 10% do Total de Recursos do FUNDEB		-	10%	0,00%
RECEITAS DE OPERAÇÕES DE CRÉDITO E DESPESAS DE CAPITAL		Valor Apurado Até o Bimestre	Saldo Não Realizado	
Receita de Operação de Crédito		-	-	
Despesa de Capital Líquida		-	-	
PROJEÇÃO ATUARIAL DOS REGIMES DE PREVIDÊNCIA		Exercício	10º Exercício	20º Exercício
			35º Exercício	
Regime Geral de Previdência Social				
Receitas Previdenciárias (I)				
Despesas Previdenciárias (II)				
Resultado Previdenciário (III) = (I - II)				
Regime Próprio de Previdência dos Servidores				
Receitas Previdenciárias (IV)				
Despesas Previdenciárias (V)				
Resultado Previdenciário (VI) = (IV - V)				
RECEITA DA ALIENAÇÃO DE ATIVOS E APLICAÇÃO DOS RECURSOS		Valor Apurado Até o Bimestre	Saldo a Realizar	
Receita de Capital Resultante da Alienação de Ativos		-	-	
Aplicação dos Recursos da Alienação de Ativos		-	-	
DESPESAS COM AÇÕES E SERVIÇOS PÚBLICOS DE SAÚDE		Valor apurado Até o Bimestre	Limite Constitucional Anual	
			% Mínimo a Aplicar no Exercício	% Aplicado Até o Bimestre
Despesas Próprias com Ações e Serviços Públicos de Saúde		2.098.541,55	15%	17,79%
DESPESAS DE CARÁTER CONTINUADO DERIVADAS DE PPP		Valor Apurado no Exercício Corrente		
Total das Despesas / RCL (%)		109,05%		

FONTE: SISTEMA DE INFORMAÇÕES DA PREFEITURA DE MURIBECA


Fernando Roberto Franco Neto
 PREFEITO MUNICIPAL


José Antônio Brindão Alves
 Tec. Contabilidade
 CRC/SE 1577

SEM MOVIMENTO

SEM MOVIMENTO