

Tabela 1 - Balanço Orçamentário

PREFEITURA MUNICIPAL DE MURIBECA
RELATÓRIO RESUMIDO DA EXECUÇÃO ORÇAMENTÁRIA
BALANÇO ORÇAMENTÁRIO
ORÇAMENTOS FISCAL E DA SEGURIDADE SOCIAL
4º BIMESTRE 2013

RREO - Anexo I (LRF, Art. 52, inciso I, alíneas "a" e "b" do inciso II e §1º)

R\$ 1.00



RECEITAS	PREVISÃO INICIAL	PREVISÃO ATUALIZADA (a)	RECEITAS REALIZADAS				SALDO (a-c)
			No Bimestre (b)	% (b/a)	Até o Bimestre (c)	% (c/a)	
RECEITAS (EXCETO INTRA-ORÇAMENTÁRIAS) (I)	23,500,000.00	23,500,000.00	2,089,702.22	8.89%	8,803,883.36	37.46%	14,696,117
RECEITAS CORRENTES	17,834,100.00	17,834,100.00	2,089,702.22	11.72%	8,803,883.36	49.37%	9,030,217
RECEITA TRIBUTÁRIA	1,100,000.00	1,100,000.00	52,886.88	4.81%	214,717.22	19.52%	885,283
Impostos	929,200.00	929,200.00	38,178.17	4.11%	172,041.33	18.51%	757,159
Taxas	79,000.00	79,000.00	7,499.15	9.49%	35,466.33	44.89%	43,534
Contribuição de Melhoria	91,800.00	91,800.00	7,209.56	7.85%	7,209.56	7.85%	84,590
RECEITA DE CONTRIBUIÇÕES	31,000.00	31,000.00	-	0.00%	45,425.05	146.53%	(14,425)
Contribuições Sociais	17,000.00	17,000.00	-	0.00%	45,425.05	267.21%	(28,425)
Contribuição de Intervenção no Domínio Econômico	14,000.00	14,000.00	-	0.00%	-	0.00%	14,000
Contribuição de Iluminação Pública	-	-	-	0.00%	-	0.00%	0
RECEITA PATRIMONIAL	73,000.00	73,000.00	77,092.46	105.61%	109,513.75	150.02%	(36,514)
Receitas Imobiliárias	10,000.00	10,000.00	-	0.00%	-	0.00%	10,000
Receitas de Valores Mobiliários	37,000.00	37,000.00	77,092.46	208.36%	109,513.75	295.98%	(72,514)
Receita de Concessões e Permissões	-	-	-	0.00%	-	0.0%	0
Compensações Financeiras	-	-	-	0.00%	-	0.00%	0
Receita Decorrente do Direito de Exploração de Bens Públicos em áreas de Domínio Público	-	-	-	0.00%	-	0.00%	0
Receita da Cessão de Direitos	-	-	-	0.00%	-	0.00%	0
Outras Receitas Patrimoniais	26,000.00	26,000.00	-	0.00%	-	0.00%	26,000
RECEITA AGROPECUÁRIA	-	-	-	0.00%	-	0.00%	0
Receita da Produção Vegetal	-	-	-	0.00%	-	0.00%	0
Receita da Produção Animal e Derivados	-	-	-	0.00%	-	0.00%	0
Outras Receitas Agropecuárias	-	-	-	0.00%	-	0.00%	0
RECEITA INDUSTRIAL	-	-	-	0.00%	-	0.00%	0
Receita da Indústria Extrativa Mineral	-	-	-	0.00%	-	0.00%	0
Receita da Indústria de Transformação	-	-	-	0.00%	-	0.00%	0
Receita da Indústria de Construção	-	-	-	0.00%	-	0.00%	0
Outras Receitas Industriais	-	-	-	0.00%	-	0.00%	0
RECEITA DE SERVIÇOS	17,000.00	17,000.00	-	0.00%	-	0.00%	17,000
TRANSFERÊNCIAS CORRENTES	16,536,320.00	16,536,320.00	1,950,159.87	11.79%	8,373,651.47	50.64%	8,162,669
Transferências Intergovernamentais	15,193,920.00	15,193,920.00	1,950,159.87	12.84%	8,373,651.47	55.11%	6,820,269
Transferências de Instituições Privadas	-	-	-	0.00%	-	0.00%	0
Transferências do Exterior	-	-	-	0.00%	-	0.00%	0
Transferências de Pessoas	-	-	-	0.00%	-	0.00%	0
Transferências de Convênios	1,342,400.00	1,342,400.00	-	0.00%	-	0.00%	1,342,400
Transferências para o Combate à Fome	-	-	-	0.00%	-	0.00%	0
OUTRAS RECEITAS CORRENTES	76,780.00	76,780.00	9,563.01	12.46%	60,575.87	78.90%	16,204
Multas e Juros de Mora	8,000.00	8,000.00	-	0.00%	-	0.00%	8,000
Indenizações e Restituições	-	-	-	0.00%	32,900.16	#DIV/0!	(32,900)
Receita da Dívida Ativa	20,800.00	20,800.00	-	0.00%	-	0.00%	20,800
Receitas Decorrentes de Aportes Periódicos para Amortização de Déficit Atuarial do RPPS	-	-	-	0.00%	-	0.00%	0
Receitas Correntes Diversas	47,980.00	47,980.00	9,563.01	19.93%	27,675.71	57.68%	20,304
RECEITAS DE CAPITAL	5,665,900.00	5,665,900.00	-	0.00%	-	-	5,665,900
OPERAÇÕES DE CRÉDITO	10,000.00	10,000.00	-	0.00%	-	-	10,000.00
Operações de Crédito Internas	10,000.00	10,000.00	-	0.00%	-	0.00%	10,000
Operações de Crédito Externas	-	-	-	0.00%	-	0.00%	0
ALIENAÇÃO DE BENS	30,000.00	30,000.00	-	0.00%	-	0.00%	30,000
Alienação de Bens Móveis	10,000.00	10,000.00	-	0.00%	-	0.00%	10,000
Alienação de Bens Imóveis	20,000.00	20,000.00	-	0.00%	-	0.00%	20,000
AMORTIZAÇÕES DE EMPRESTIMOS	-	-	-	0.00%	-	0.00%	0
TRANSFERÊNCIAS DE CAPITAL	5,615,900.00	5,615,900.00	-	0.00%	-	0.00%	5,615,900
Transferências Intergovernamentais	2,045,000.00	2,045,000.00	-	0.00%	-	0.00%	2,045,000
Transferências de Instituições Privadas	10,000.00	10,000.00	-	0.00%	-	0.00%	10,000
Transferências do Exterior	-	-	-	0.00%	-	0.00%	0
Transferências de Pessoas	5,000.00	5,000.00	-	0.00%	-	0.00%	5,000
Transferências de Outras Instituições Públicas	-	-	-	0.00%	-	0.00%	0
Transferências de Convênios	3,555,900.00	3,555,900.00	-	0.00%	-	0.00%	3,555,900

Transferências para o Combate à Fome	-	-	-	0.00%	-	0.00%	0
OUTRAS RECEITAS DE CAPITAL	10,000.00	10,000.00	-	0.00%	-	0.00%	10,000
Integralização do Capital Social	-	-	-	0.00%	-	0.00%	0
Div. Atv. Prov. da Amortiz. de Emp. e Financ.	-	-	-	0.00%	-	0.00%	0
Receitas de Capital Diversas	10,000.00	10,000.00	-	0.00%	-	0.00%	10,000
RECEITAS (INTRA-ORÇAMENTÁRIAS) (II)				0.00%		0.00%	0
SUBTOTAL DAS RECEITAS (III) = (I + II)	23,500,000.00	23,500,000.00	2,089,702.22	8.89%	8,803,883.36	37.46%	14,696,117
OPERAÇÕES DE CRÉDITO /REFINANCIAMENTO (IV)				0.00%		0.00%	
Operações de Crédito Internas				0.00%		0.00%	
Mobiliária				0.00%		0.00%	
Contratual				0.00%		0.00%	
Operações de Crédito Externas				0.00%		0.00%	
Mobiliária				0.00%		0.00%	
Contratual				0.00%		0.00%	
SUBTOTAL COM REFINANCIAMENTO (V) = (III + IV)	23,500,000.00	23,500,000.00	2,089,702.22	8.89%	8,803,883.36	37.46%	14,696,117
DÉFICIT (VI)	-	-	-	0.00%	-	0.00%	-
TOTAL (VII) = (V + VI)	23,500,000.00	23,500,000.00	2,089,702.22	8.89%	8,803,883.36	37.46%	14,696,117
SALDOS DE EXERCÍCIOS ANTERIORES (UTILIZADOS PARA CRÉDITOS ADICIONAIS)	-	-	-	0.00%	-	0.0	-
Superávit Financeiro	-	-	-	0.00%	-	0.0	-
Reabertura de Créditos Adicionais	-	-	-	0.00%	-	0.0	-

DESPESAS	DOTAÇÃO INICIAL (d)	CRÉDITOS ADICIONAIS (e)	DOTAÇÃO ATUALIZADA (f)=(d+e)	DESPESAS EMPENHADAS		DESPESAS LIQUIDADAS			SALDO (f-g)
				No Bimestre	Até o Bimestre	No Bimestre	Até o Bimestre (g)	% (g/f)	
DESPESAS (EXCETO INTRA-ORÇAMENTÁRIAS) (VIII)	23,500,000.00	828,200.00	24,328,200.00	4,056,069.36	16,795,154.38	2,374,305.31	8,916,794.64	36.65%	15,411,405.36
DESPESAS CORRENTES	17,500,000.00	3,832,639.00	21,332,639.00	3,276,840.95	15,644,690.65	2,294,820.55	8,474,437.42	39.73%	12,858,201.58
PESSOAL E ENCARGOS SOCIAIS	9,500,000.00	163,160.00	9,663,160.00	1,604,860.92	7,387,843.69	1,419,946.94	5,439,088.68	56.29%	4,224,071.32
JUROS E ENCARGOS DA DÍVIDA	-	-	-	-	-	-	-	0.00%	-
OUTRAS DESPESAS CORRENTES	8,000,000.00	3,669,479.00	11,669,479.00	1,671,980.03	8,256,846.96	874,873.61	3,035,348.74	26.01%	8,634,130.26
DESPESAS DE CAPITAL	5,970,000.00	(2,974,439.00)	2,995,561.00	779,228.41	1,150,463.73	79,484.76	442,357.22	14.77%	2,553,203.78
INVESTIMENTOS	5,969,000.00	(2,974,439.00)	2,994,561.00	779,228.41	1,150,463.73	79,484.76	442,357.22	14.77%	2,552,203.78
INVERSÕES FINANCEIRAS	1,000.00	-	-	-	-	-	-	0.00%	-
AMORTIZAÇÃO DA DÍVIDA	-	-	-	-	-	-	-	0.00%	-
RESERVA DE CONTINGÊNCIA	30,000.00	(30,000.00)	-	-	-	-	-	-	-
RESERVA DO RPPS	-	-	-	-	-	-	-	0.00%	-
DESPESAS (INTRA-ORÇAMENTÁRIAS) (IX)	-	-	-	-	-	-	-	0.00%	-
SUBTOTAL DAS DESPESAS (X) = (VIII + IX)	23,500,000.00	828,200.00	24,328,200.00	4,056,069.36	16,795,154.38	2,374,305.31	8,916,794.64	36.65%	15,411,405.36
AMORTIZAÇÃO DA DÍV./REFINANCIAMENTO (XI)	-	-	-	-	-	-	-	0.00%	-
Amortização da Dívida Interna	-	-	-	-	-	-	-	0.00%	-
Dívida Mobiliária	-	-	-	-	-	-	-	0.00%	-
Outras Dívidas	-	-	-	-	-	-	-	0.00%	-
Amortização da Dívida Externa	-	-	-	-	-	-	-	0.00%	-
Dívida Mobiliária	-	-	-	-	-	-	-	0.00%	-
Outras Dívidas	-	-	-	-	-	-	-	0.00%	-
SUBTOTAL C/ REFINANCIAMENTO (XII) = (X + XI)	23,500,000.00	828,200.00	24,328,200.00	4,056,069.36	16,795,154.38	2,374,305.31	8,916,794.64	36.65%	15,411,405.36
SUPERÁVIT (XIII)	-	-	-	-	-	-	1,300,003.06	0.00%	-
TOTAL (XIV) = (XII + XIII)	23,500,000.00	828,200.00	24,328,200.00	4,056,069.36	16,795,154.38	2,374,305.31	10,216,797.70	42.00%	R\$ 14,111,402.30

FONTE: SISTEMA DE INFORMAÇÕES DA PREFEITURA DE MURIBECA


FERNANDO RIBEIRO FRANCO NETO
 Prefeito Municipal


JOSE ANTONIO BRANDÃO ALVES
 Contador - CRC/SE 1.577

José Valmir dos Passos
 Téc. Contabilidade
 CRC/SE-4.111

PREFEITURA MUNICIPAL DE MURIBECA
DEMONSTRATIVO DA EXECUÇÃO DAS DESPESAS POR FUNÇÃO / SUBFUNÇÃO
ORÇAMENTOS FISCAL E DA SEGURIDADE SOCIAL
4º BIMESTRE 2013

RREO - Anexo 2 (LRF, Art. 52, inciso II, alínea "c")

R\$ 1.00

FUNÇÃO/PROGRAMA	DOTAÇÃO INICIAL	DOTAÇÃO ATUALIZADA (A)	DESPESA EMPENHADA		DESPESA LIQUIDADADA			% (E/A)	SALDO
			No Bimestre (B)	Até o Bimestre (C)	No Bimestre (D)	Até o Bimestre (E)	%(E/TOTAL)		
DESPESAS (EXCETO INTRA-ORÇAMENTÁRIA) (I)	23,500,000	23,968,200	4,056,069	16,795,154	2,374,305	8,916,795			
LEGISLATIVO	865,100	865,100	0	0	0	0	0.00%	0.00%	865,100
Ação Legislativa	865,100	865,100					0.00%	0.00%	865,100
JUDICIARIA	0	0	0	0	0	0	0.00%	#DIV/0!	0
Administração Geral							0.00%	#DIV/0!	0
Ação Judiciaria							0.00%	#DIV/0!	0
ESSENCIAL A JUSTIÇA							0.00%	#DIV/0!	0
ADMINISTRAÇÃO	2,673,100	2,905,387	349,679	2,470,874	333,234	1,478,473	16.58%	50.89%	1,426,914
Administração Geral	2,653,100	2,870,387	341,088	2,439,632	325,934	1,450,981	16.27%	50.55%	1,419,406
Controle Interno	20,000	35,000	8,591	31,242	7,300	27,492			
Tecnologia da Informação			0	0	0	0	0.00%	0.00%	0
Turismo			0	0	0	0	0.00%	0.00%	0
DEFESA NACIONAL							0.00%	#DIV/0!	5,917,370
SEGURANÇA PÚBLICA							0.00%	#DIV/0!	1,972,457
RELAÇÕES EXTERIORES							0.00%	#DIV/0!	1,972,457
ASSISTÊNCIA SOCIAL	1,037,700	1,397,700	355,995	1,106,834	65,284	411,472	4.61%	29.44%	986,228
Administração Geral							0.00%	#DIV/0!	0
Assistencia ao Idoso	10,000	15,200	0	10,299	0	2,740	0.03%	18.03%	12,460
Assistência ao Portador de Deficiência							0.00%	0.00%	0
Assistência a Criança e ao Adolescente	246,000	347,900	183,481	293,941	10,635	55,016	0.62%	15.81%	292,884
Assistência Comunitária	781,700	1,034,600	172,514	802,594	54,649	353,716	3.97%	34.19%	680,884
Atenção Básica							0.00%	#DIV/0!	0
Difusão Cultural							0.00%	#DIV/0!	0
PREVIDÊNCIA SOCIAL							0.00%	#DIV/0!	6,453,211
SAÚDE	5,187,600	5,187,600	631,036	3,817,620	563,505	1,822,008	20.43%	35.12%	3,226,606
Administração Geral							0.00%	0.00%	0
Atenção Básica	4,687,000	4,656,000	595,535	3,502,161	502,945	1,610,727	18.06%	34.59%	3,045,273
Assistência Hospitalar e Ambulatorial	60,000	91,000	0	44,000	0	5,439	0.06%	5.98%	85,561
Suporte Profilático e Terapeutico	300,000	300,000	29,911	205,511	46,575	161,014			

Vigilância Sanitária	10,600	10,600	589	589	589	589	0.01%	5.56%	10,011
Vigilância Epidemiologica	130,000	130,000	5,000	65,358	13,396	44,239	0.50%	34.03%	85,761
Saneamento Basico Rural							0.00%	#DIV/0!	0
Saneamento Basico Urbano							0.00%	0.00%	0
Abastecimento							0.00%	0.00%	0
TRABALHO							0.00%	#DIV/0!	0
EDUCAÇÃO	7,262,000	8,538,513	2,055,786	6,534,891	958,855	3,554,401	39.86%	41.63%	4,984,112
Administração Geral							0.00%	#DIV/0!	0
Atenção Básica							0.00%	0.00%	0
Alimentação e Nutrição							0.00%	#DIV/0!	0
Ensino Fundamental	6,599,000	7,883,513	1,549,719	6,025,073	958,855	3,550,651	39.82%	45.04%	4,332,862
Ensino Infantil	100,000	103,000	0	3,750	0	3,750	0.04%	3.64%	99,250
Educação de Jovens e Adultos	20,000	20,000					0.00%	0.00%	20,000
Educação Especial	8,000	8,000					0.00%	0.00%	8,000
Desporto Comunitário	535,000	524,000	506,068	506,068	0	0	0.00%	0.00%	524,000
CULTURA	1,000,000	852,000	461,542	584,691	90,871	204,310	2.29%	23.98%	647,690
Administração Geral							0.00%	#DIV/0!	0
Difusão Cultural	1,000,000	852,000	461,542	584,691	90,871	204,310	2.29%	23.98%	647,690
DIREITOS DA CIDADANIA							0.00%	#DIV/0!	0
URBANISMO	4,807,700	3,227,561	166,739	1,663,958	301,831	1,081,172	12.13%	33.50%	2,146,389
Administração Geral							0.00%	#DIV/0!	0
Assistencia Comunitária							0.00%	#DIV/0!	0
Infra-Estrutura Urbana	19,000	25,000	0	12,870	0	12,870	0.14%	51.48%	12,130
Serviços Urbanos	4,708,480	3,096,341	166,739	1,624,810	301,831	1,042,024	11.69%	33.65%	2,054,317
Transportes Coletivos Urbanos	10,600	10,600							
Saneamento Básico Urbano	13,600	13,600							
Preservação e Conservação Ambiental	10,600	10,600							
Energia Elétrica	10,600	10,600					0.00%	0.00%	10,600
Transporte Rodoviario	34,820	60,820		26,278		26,278	0.29%	0.00%	34,542
HABITAÇÃO	13,800	13,800	0	0	0	0	0.00%	0.00%	6,000
Habitação Rural	7,800	7,800					0.00%	0.00%	7,800

Habitação Urbana	6,000	6,000					0.00%	0.00%	6,000
SANEAMENTO	0	0	0	0	0	0	0.00%	0.00%	0
Saneamento Básico Urbano							0.00%	0.00%	0
Abastecimento							0.00%	0.00%	0
GESTÃO AMBIENTAL	0	0	0	0	0	0	0.00%	#DIV/0!	0
Preservação e Conservação Ambiental							0.00%	#DIV/0!	0
Controle Ambiental							0.00%	0.00%	0
CIÊNCIA E TECNOLOGIA							0.00%	#DIV/0!	0
AGRICULTURA	625,000	943,000	35,292	600,370	59,369	351,754	3.94%	37.30%	591,246
Administração Geral							0.00%	#DIV/0!	0
Assistência comunitária				0	0	0	0.00%	0.00%	0
Abastecimento	625,000	943,000	35,292	600,370	59,369	351,754	3.94%	0.00%	591,246
Extensão Rural				0	0	0	0.00%	0.00%	0
Comercialização				0	0	0	0.00%	0.00%	0
ORGANIZAÇÃO AGRÁRIA							0	0	0
INDÚSTRIA							0	0	0
COMÉRCIO E SERVIÇOS							0	0	0
COMUNICAÇÕES							0	0	0
ENERGIA							0	0	0
TRANSPORTE	0	0	0	0	0	0	0	0	0
Transportes Rodoviários			0	0	0	0	0.00%	0.00%	0
DESPORTO E LAZER	28,000	37,539	0	15,918	1,356	13,206	0.15%	35.18%	24,333
Administração Geral							0.00%	#DIV/0!	0
Desporto Comunitário	28,000	37,539	0	15,918	1,356	13,206	0.15%	35.18%	24,333
Turismo							0.00%	#DIV/0!	0
Lazer							0.00%	#DIV/0!	0
ENCARGOS ESPECIAIS	0	0	0	0	0	0	0.00%	0.00%	0
Serviço da Dívida Interna			0	0	0	0	0.00%	0.00%	0
RESERVA DE CONTIGÊNCIA	0	0	0	0	0	0	0.00%	0.00%	0
Reserva de Contingência			0	0	0	0	0.00%	0.00%	0
RESERVA DO RPPS							0.00%	0.00%	0
DESPESAS (INTRA-ORÇAMENTÁRIA) (II)							0.00%	0.00%	0
TOTAL (III) = (I + II)	23,500,000	23,968,200	4,056,069	16,795,154	2,374,305	8,916,795	100%	94%	14,904,619

FONTE: SISTEMA DE INFORMAÇÕES DA PREFEITURA DE MURIBECA



FERNANDO RIBEIRO FRANCO NETO
Prefeito Municipal



JOSÉ VALMIR DOS PASSOS
Contador - CRC/SE 4.111

PREFEITURA MUNICIPAL DE MURIBECA
RELATÓRIO RESUMIDO DA EXECUÇÃO ORÇAMENTÁRIA
DEMONSTRATIVO DAS RECEITAS E DESPESAS COM MANUTENÇÃO E DESENVOLVIMENTO DO ENSINO - MDE
ORÇAMENTOS FISCAL E DA SEGURIDADE SOCIAL
4º BIMESTRE 2013

RREO - ANEXO VIII (LDB, art. 72)

R\$ 1.00

RECEITAS DO ENSINO					
RECEITA RESULTANTE DE IMPOSTOS (caput do art. 212 da Constituição)	PREVISÃO INICIAL	PREVISÃO ATUALIZADA (a)	RECEITAS REALIZADAS		
			No Bimestre	Até o Bimestre (b)	% (c) = (b/a)x100
1- RECEITA DE IMPOSTOS	944,500.00	944,500.00	38,178.17	172,041.33	18.22
1.1- Receita Resultante do Imposto sobre a Propriedade Predial e Territorial Urbana – IPTU	20,100.00	20,100.00	45.24	45.24	0.23
1.1.1- IPTU	15,000.00	15,000.00	45.24	45.24	0.30
1.1.2- Multas, Juros de Mora e Outros Encargos do IPTU	1,000.00	1,000.00	-	-	-
1.1.3- Dívida Ativa do IPTU	3,100.00	3,100.00	-	-	-
1.1.4- Multas, Juros de Mora, Atualização Monetária e Outros Encargos da Dívida Ativa do IPTU	1,000.00	1,000.00	-	-	-
1.1.5- (-) Deduções da Receita do IPTU	-	-	-	-	-
1.2- Receita Resultante do Imposto sobre Transmissão Inter Vivos – ITBI	29,100.00	29,100.00	-	5,085.00	17.47
1.2.1- ITBI	25,000.00	25,000.00	-	5,085.00	20.34
1.2.2- Multas, Juros de Mora e Outros Encargos do ITBI	1,000.00	1,000.00	-	-	-
1.2.3- Dívida Ativa do ITBI	3,100.00	3,100.00	-	-	-
1.2.4- Multas, Juros de Mora, Atualização Monetária e Outros Encargos da Dívida Ativa do ITBI	-	-	-	-	-
1.2.5- (-) Deduções da Receita do ITBI	-	-	-	-	-
1.3- Receita Resultante do Imposto sobre Serviços de Qualquer Natureza – ISS	695,300.00	695,300.00	10,919.53	51,415.91	7.39
1.3.1- ISS	689,200.00	689,200.00	10,919.53	51,415.91	7.46
1.3.2- Multas, Juros de Mora e Outros Encargos do ISS	1,000.00	1,000.00	-	-	-
1.3.3- Dívida Ativa do ISS	4,100.00	4,100.00	-	-	-
1.3.4- Multas, Juros de Mora, Atualização Monetária e Outros Encargos da Dívida Ativa do ISS	1,000.00	1,000.00	-	-	-
1.3.5- (-) Deduções da Receita do ISS	-	-	-	-	-
1.4- Receita Resultante do Imposto de Renda Retido na Fonte – IRRF	200,000.00	200,000.00	27,213.40	115,495.18	57.75
1.4.1- IRRF	200,000.00	200,000.00	27,213.40	115,495.18	57.75
1.4.2- Multas, Juros de Mora e Outros Encargos do IRRF	-	-	-	-	-
1.4.3- Dívida Ativa do IRRF	-	-	-	-	-
1.4.4- Multas, Juros de Mora, Atualização Monetária e Outros Encargos da Dívida Ativa do IRRF	-	-	-	-	-
1.4.5- (-) Deduções da Receita do IRRF	-	-	-	-	-
1.5- Receita Resultante do Imposto Territorial Rural – ITR (CF, art. 153, §4º, inciso III)	-	-	-	-	-
1.5.1- ITR	-	-	-	-	-
1.5.2- Multas, Juros de Mora e Outros Encargos do ITR	-	-	-	-	-

1.5.3- Dívida Ativa do ITR	-	-	-	-	-
1.5.4- Multas, Juros de Mora, Atualização Monetária e Outros Encargos da Dívida Ativa do ITR	-	-	-	-	-
1.5.5- (-) Deduções da Receita do ITR	-	-	-	-	-
2- RECEITA DE TRANSFERÊNCIAS CONSTITUCIONAIS E LEGAIS	9,121,100.00	9,121,100.00	1,246,031.06	5,558,840.49	60.94
2.1- Cota-Parte FPM	6,500,000.00	6,500,000.00	853,105.21	4,053,012.87	62.35
2.1.1- Parcela referente à CF, art. 159, I, alínea b	6,435,000.00	6,435,000.00	844,574.16	4,012,482.74	62.35
2.1.2- Parcela referente à CF, art. 159, I, alínea d	65,000.00	65,000.00	8,531.05	40,530.13	62.35
2.2- Cota-Parte ICMS	2,500,000.00	2,500,000.00	371,976.57	1,433,991.15	57.36
2.3- ICMS-Desoneração – L.C. nº87/1996	10,600.00	10,600.00	79.98	319.93	3.02
2.4- Cota-Parte IPI-Exportação	30,000.00	30,000.00	335.14	1,239.91	4.13
2.5- Cota-Parte ITR	5,500.00	5,500.00	8.37	654.66	11.90
2.6- Cota-Parte IPVA	75,000.00	75,000.00	20,525.79	69,621.97	92.83
2.7- Cota-Parte IOF-Ouro	-	-	-	-	-
3- TOTAL DA RECEITA DE IMPOSTOS (1 + 2)	10,065,600.00	10,065,600.00	1,284,209.23	5,730,881.82	56.94
RECEITAS ADICIONAIS PARA FINANCIAMENTO DO ENSINO	PREVISÃO INICIAL	PREVISÃO ATUALIZADA (a)	RECEITAS REALIZADAS		
			No Bimestre	Até o Bimestre (b)	% (c) = (b/a)x100
4- RECEITA DA APLICAÇÃO FINANCEIRA DE OUTROS RECURSOS DE IMPOSTOS VINCULADOS AO ENSINO	600,000.00	600,000.00	55,812.13	192,173.04	32.03
5- RECEITA DE TRANSFERÊNCIAS DO FNDE	250,000.00	250,000.00	27,939.53	122,904.53	49.16
5.1- Transferências do Salário-Educação	250,000.00	250,000.00	27,939.53	122,904.53	49.16
5.2- Outras Transferências do FNDE	350,000.00	350,000.00	27,872.60	69,268.51	19.79
5.3- Aplicação Financeira dos Recursos do FNDE	-	-	-	-	-
6- RECEITA DE TRANSFERÊNCIAS DE CONVÊNIOS					
6.1- Transferências de Convênios					
6.2- Aplicação Financeira dos Recursos de Convênios					
7- RECEITA DE OPERAÇÕES DE CRÉDITO					
8- OUTRAS RECEITAS PARA FINANCIAMENTO DO ENSINO					
9 - TOTAL DAS RECEITAS ADICIONAIS PARA FINANCIAMENTO DO ENSINO (4+5+6+7+8)	600,000.00	600,000.00	55,812.13	192,173.04	32.03
FUNDEB					
RECEITAS DO FUNDEB	PREVISÃO INICIAL	PREVISÃO ATUALIZADA (a)	RECEITAS REALIZADAS		
			No Bimestre	Até o Bimestre (b)	% (c) = (b/a)x100
10- RECEITAS DESTINADAS AO FUNDEB	1,800,000.00	1,800,000.00	245,016.28	1,097,400.49	60.97
10.1- Cota-Parte FPM Destinada ao FUNDEB -- (20% de 2.2)	1,300,000.00	1,300,000.00	170,621.00	810,602.40	62.35
10.2- Cota-Parte ICMS Destinada ao FUNDEB -- (20% de 2.2)	500,000.00	500,000.00	74,395.28	286,798.09	57.36
10.3- ICMS-Desoneração Destinada ao FUNDEB -- (20% de 2.3)	-	-	-	-	-
10.4- Cota-Parte IPI-Exportação Destinada ao FUNDEB -- (20% de 2.4)	-	-	-	-	-
10.5- Cota-Parte ITR ou ITR Arrecadado Destinados ao FUNDEB -- (20% de ((1.5 – 1.5.5) + 2.5))	-	-	-	-	-
10.6- Cota-Parte IPVA Destinada ao FUNDEB -- (20% de 2.6)	-	-	-	-	-
11- RECEITAS RECEBIDAS DO FUNDEB	5,002,000.00	5,002,000.00	632,327.60	2,777,542.65	55.53
11.1- Transferências de Recursos do FUNDEB	5,000,000.00	5,000,000.00	631,901.03	2,774,727.36	55.49
11.2- Complementação da União ao FUNDEB	-	-	-	-	-

11.3- Receita de Aplicação Financeira dos Recursos do FUNDEB	2,000.00	2,000.00	426.57	2,815.29	140.76
12- RESULTADO LÍQUIDO DAS TRANSFERÊNCIAS DO FUNDEB (11.1 – 10)	3,200,000.00	3,200,000.00	386,884.75	1,677,326.87	52.42
[SE RESULTADO LÍQUIDO DA TRANSFERÊNCIA (12) > 0] = ACRÉSCIMO RESULTANTE DAS TRANSFERÊNCIAS DO FUNDEB					
[SE RESULTADO LÍQUIDO DA TRANSFERÊNCIA (12) < 0] = DECRÉSCIMO RESULTANTE DAS TRANSFERÊNCIAS DO FUNDEB					
DESPESAS DO FUNDEB	DOTAÇÃO INICIAL	DOTAÇÃO ATUALIZADA (d)	DESPESAS LIQUIDADAS		
			No Bimestre	Até o Bimestre (e)	% (f) = (e/d)x100
13- PAGAMENTO DOS PROFISSIONAIS DO MAGISTÉRIO	2,800,000.00	3,100,000.00	493,855.32	2,143,466.63	69.14
13.1- Com Educação Infantil	-	-	-	-	-
13.2- Com Ensino Fundamental	2,800,000.00	3,100,000.00	493,855.32	2,143,466.63	69.14
14- OUTRAS DESPESAS	1,627,900.00	1,933,650.00	205,957.05	644,201.79	33.32
14.1- Com Educação Infantil	35,900.00	40,150.00	-	2,950.00	7.35
14.2- Com Ensino Fundamental	1,592,000.00	1,893,000.00	205,957.05	641,251.79	33.87
15- TOTAL DAS DESPESAS DO FUNDEB (13 + 14)	4,427,900.00	5,033,650.00	699,812.37	2,787,668.42	55.38
DEDUÇÕES PARA FINS DE LIMITE DO FUNDEB PARA PAGAMENTO DOS PROFISSIONAIS DO MAGISTÉRIO					VALOR
16- RESTOS A PAGAR INSCRITOS NO EXERCÍCIO SEM DISPONIBILIDADE FINANCEIRA DE RECURSOS DO FUNDEB					-
17- DESPESAS CUSTEADAS COM O SUPERÁVIT FINANCEIRO, DO EXERCÍCIO ANTERIOR, DO FUNDEB					-
18- TOTAL DAS DEDUÇÕES CONSIDERADAS PARA FINS DE LIMITE DO FUNDEB (16 + 17)					-
19- MÍNIMO DE 60% DO FUNDEB NA REMUNERAÇÃO DO MAGISTÉRIO COM EDUCAÇÃO INFANTIL E ENSINO FUNDAMENTAL ¹ ((13-18)/(11) X (100)%					77.17%
CONTROLE DA UTILIZAÇÃO DE RECURSOS NO EXERCÍCIO SUBSEQÜENTE				VALOR	
20 – RECURSOS RECEBIDOS DO FUNDEB EM <EXERCÍCIO ANTERIOR> QUE NÃO FORAM UTILIZADOS				-	
21 – DESPESAS CUSTEADAS COM O SALDO DO ITEM 20 ATÉ O 1º TRIMESTRE DE <EXERCÍCIO > ²				-	
MANUTENÇÃO E DESENVOLVIMENTO DO ENSINO – DESPESAS CUSTEADAS COM A RECEITA RESULTANTE DE IMPOSTOS E RECURSOS DO FUNDEB					
RECEITAS COM AÇÕES TÍPICAS DE MDE	PREVISÃO INICIAL	PREVISÃO ATUALIZADA (a)	RECEITAS REALIZADAS		
			No Bimestre	Até o Bimestre (b)	% (c) = (b/a)x100
22- IMPOSTOS E TRANSFERÊNCIAS DESTINADAS À MDE (25% de 3)³	2,516,400.00	2,516,400.00	321,052.31	1,432,720.46	56.94
DESPESAS COM AÇÕES TÍPICAS DE MDE	DOTAÇÃO INICIAL	DOTAÇÃO ATUALIZADA (d)	DESPESAS LIQUIDADAS		
			No Bimestre	Até o Bimestre (e)	% (f) = (e/d)x100
23- EDUCAÇÃO INFANTIL	100,000.00	103,000.00	-	3,750.00	3.64
23.1- Despesas Custeadas com Recursos do FUNDEB	35,900.00	40,150.00	-	2,950.00	7.35
23.2- Despesas Custeadas com Outros Recursos de Impostos	64,100.00	62,850.00	-	800.00	0.00
24- ENSINO FUNDAMENTAL	5,255,500.00	6,327,012.76	853,283.92	3,283,393.69	51.89
24.1- Despesas Custeadas com Recursos do FUNDEB	4,392,000.00	4,993,500.00	699,812.37	2,784,718.42	0.00
24.2- Despesas Custeadas com Outros Recursos de Impostos	863,500.00	1,333,512.76	153,471.55	498,675.27	37.40
25- ENSINO MÉDIO					0.00
26- ENSINO SUPERIOR					0.00
27- ENSINO PROFISSIONAL NÃO INTEGRADO AO ENSINO REGULAR					0.00

28- OUTRAS	1,906,500.00	2,108,500.00	105,571.50	267,256.83	0.00
29- TOTAL DAS DESPESAS COM AÇÕES TÍPICAS DE MDE (23 + 24 + 25 + 26 + 27 + 28)	7,262,000.00	8,538,512.76	958,855.42	3,554,400.52	41.63%
DEDUÇÕES CONSIDERADAS PARA FINS DE LIMITE CONSTITUCIONAL				VALOR	
30- RESULTADO LÍQUIDO DAS TRANSFERÊNCIAS DO FUNDEB = (12)					1,677,326.87
31- DESPESAS CUSTEADAS COM A COMPLEMENTAÇÃO DO FUNDEB NO EXERCÍCIO					-
32- RECEITA DE APLICAÇÃO FINANCEIRA DOS RECURSOS DO FUNDEB ATÉ O BIMESTRE = (50 h)					2,815.29
33- DESPESAS CUSTEADAS COM O SUPERÁVIT FINANCEIRO, DO EXERCÍCIO ANTERIOR, DO FUNDEB					-
34- DESPESAS CUSTEADAS COM O SUPERÁVIT FINANCEIRO, DO EXERCÍCIO ANTERIOR, DE OUTROS RECURSOS DE IMPOSTOS					-
35- RESTOS A PAGAR INSCRITOS NO EXERCÍCIO SEM DISPONIBILIDADE FINANCEIRA DE RECURSOS DE IMPOSTOS VINCULADOS AO ENSINO ⁴					-
36- CANCELAMENTO, NO EXERCÍCIO, DE RESTOS A PAGAR INSCRITOS COM DISPONIBILIDADE FINANCEIRA DE RECURSOS DE IMPOSTOS VINCULADOS AO ENSINO = (46 g)					-
37- TOTAL DAS DEDUÇÕES CONSIDERADAS PARA FINS DE LIMITE CONSTITUCIONAL (30 + 31 + 32 + 33 + 34 + 35 + 36)					1,680,142.16
38- TOTAL DAS DESPESAS PARA FINS DE LIMITE ((23 + 24) - (37))					1,607,001.53
39- MÍNIMO DE 25% DAS RECEITAS RESULTANTES DE IMPOSTOS EM MDE ⁵ ((38) / (3) x 100) %					28.04%
<u>OUTRAS INFORMAÇÕES PARA CONTROLE</u>					
OUTRAS DESPESAS CUSTEADAS COM RECEITAS ADICIONAIS PARA FINANCIAMENTO DO ENSINO	DOTAÇÃO INICIAL	DOTAÇÃO ATUALIZADA (d)	DESPESAS LIQUIDADAS		
			No Bimestre	Até o Bimestre (e)	% (f) = (e/d)x100
40- DESPESAS CUSTEADAS COM A APLICAÇÃO FINANCEIRA DE OUTROS RECURSOS DE IMPOSTOS VINCULADOS AO ENSINO	161,000.00	600,500.00	31,035.40	102,890.01	17.13
41- DESPESAS CUSTEADAS COM A CONTRIBUIÇÃO SOCIAL DO SALÁRIO-EDUCAÇÃO	161,000.00	600,500.00	31,035.40	102,890.01	17.13
42- DESPESAS CUSTEADAS COM OPERAÇÕES DE CRÉDITO	-	-	-	-	-
43- DESPESAS CUSTEADAS COM OUTRAS RECEITAS PARA FINANCIAMENTO DO ENSINO	540,500.00	529,500.00	-	-	-
44- TOTAL DAS OUTRAS DESPESAS CUSTEADAS COM RECEITAS ADICIONAIS PARA FINANCIAMENTO DO ENSINO (40 + 41 + 42 + 43)	862,500.00	1,730,500.00	62,070.80	205,780.02	11.89
45- TOTAL DA DESPESA COM MDE (29+44)	8,124,500.00	10,269,012.76	1,020,926.22	3,760,180.54	36.62
RESTOS A PAGAR INSCRITOS COM DISPONIBILIDADE FINANCEIRA DE RECURSOS DE IMPOSTOS VINCULADOS AO ENSINO	SALDO ATÉ O BIMESTRE		CANCELADO EM <EXERCÍCIO>(g)		
46- RESTOS A PAGAR DE DESPESAS COM MDE	-		-		
FLUXO FINANCEIRO DOS RECURSOS				VALOR	
				FUNDEB (h)	FUNDEF
47- SALDO FINANCEIRO EM 31 DE DEZEMBRO DE 2012 <SALDO ANTERIOR>				-	-
48- (+) INGRESSO DE RECURSOS ATÉ O BIMESTRE				2,774,727.36	-
49- (-) PAGAMENTOS EFETUADOS ATÉ O BIMESTRE				-	-
50- (+) RECEITA DE APLICAÇÃO FINANCEIRA DOS RECURSOS ATÉ O BIMESTRE				2,815.29	-

51- (=) SALDO FINANCEIRO NO EXERCÍCIO ATUAL

2,777,542.65

-

FONTE: SISTEMA DE INFORMAÇÕES DA PREFEITURA DE MURIBECA

¹ Limites mínimos anuais a serem cumpridos no encerramento do exercício.

² Art. 21, § 2º, Lei 11.494/2007: "Até 5% dos recursos recebidos à conta dos Fundos, inclusive relativos à complementação da União recebidos nos termos do §1º do art. 6º desta Lei, poderão ser utilizados no 1º trimestre do exercício imediatamente subsequente, mediante abertura de crédito adicional

³ Caput do artigo 212 da CF/1988

⁴ Os valores referentes à parcela dos Restos a Pagar inscritos sem disponibilidade financeira vinculada à educação deverão ser informados somente no RREO do último bimestre do exercício.

⁵ Limites mínimos anuais a serem cumpridos no encerramento do exercício, no âmbito de atuação prioritária, conforme LDB, art. 11, V.



FERNANDO RIBEIRO FRANCO NETO
Prefeito Municipal



JOSÉ VALMIR DOS PASSOS
Contador - CRC/SE 4.111

PREFEITURA MUNICIPAL DE MURIBECA
RELATÓRIO RESUMIDO DA EXECUÇÃO ORÇAMENTÁRIA
DEMONSTRATIVO DAS RECEITAS E DESPESAS COM AÇÕES E SERVIÇOS PÚBLICOS DE SAÚDE
ORÇAMENTOS FISCAL E DA SEGURIDADE SOCIAL
4º BIMESTRE 2013

RREO – ANEXO XII (LC 141/2012, art. 35)

R\$ 1.00

	PREVISÃO INICIAL	PREVISÃO ATUALIZADA (a)	RECEITAS REALIZADAS	
			Até o Bimestre (b)	% (b/a) x 100
RECEITAS PARA APURAÇÃO DA APLICAÇÃO EM AÇÕES E SERVIÇOS PÚBLICOS DE SAÚDE				
RECEITA DE IMPOSTOS LÍQUIDA (I)	949,600.00	949,600.00	172,041.33	18.12%
Imposto Predial e Territorial - IPTU	15,000	15,000	45	0.30%
Imposto sobre Transmissão de Bens Intervivos - ITBI	25,000	25,000	5,085	20.34%
Imposto sobre Serviços de Qualquer Natureza - ISS	689,200	689,200	51,416	7.46%
Imposto de Renda Retido na Fonte - IRRF	200,000	200,000	115,495	57.75%
Imposto Territorial Rural - ITR	-	-	-	0.00%
Multas, Juros de Mora e Outros Encargos dos Impostos	20,400	20,400	-	0.00%
Dívida Ativa dos Impostos	-	-	-	#DIV/0!
Multas, Juros de Mora, Atualização Monetária e Outros Encargos da Dívida Ativa	-	-	-	0.00%
RECEITA DE TRANSFERENCIA CONSTITUCIONAIS E LEGAIS (II)	9,121,100	9,121,100	5,558,681	60.94%
Cota-Parte FPM	6,500,000	6,500,000	4,053,013	62.35%
Cota-Parte ITR	5,500	5,500	655	11.90%
Cota-Parte IPVA	75,000	75,000	69,622	92.83%
Cota-Parte ICMS	2,500,000	2,500,000	1,433,991	57.36%
Cota-Parte IPI - Exportação	30,000	30,000	1,240	4.13%
Compensações Financeiras Provenientes de Impostos e Transferências Constitucionais	-	-	-	0.00%
Desoneração ICMS (LC 87/96)	10,600	10,600	160	1.51%
Outras	-	-	-	#DIV/0!
TOTAL DAS RECEITAS PARA APURAÇÃO DA APLICAÇÃO EM AÇÕES E SERVIÇOS PÚBLICOS DE SAÚDE (III) = I + II	10,070,700	10,070,700	5,730,722	79.06%
RECEITAS ADICIONAIS PARA FINANCIAMENTO DA SAÚDE				
TRANSFERÊNCIA DE RECURSOS DO SISTEMA ÚNICO DE SAÚDE-SUS	1,331,200.00	1,331,200.00	1,797,322.31	135.02%
Provenientes da União	1,321,200	1,321,200	1,153,900	87.34%
Provenientes dos Estados	10,000	10,000	-	0.00%
Provenientes de Outros Municípios	-	-	643,423	0.00%
Outras Receitas do SUS	-	-	58,540	#DIV/0!
TRANSFERÊNCIAS VOLUNTÁRIAS	-	-	58,540	0.00%
RECEITAS DE OPERAÇÕES DE CRÉDITO VINCULADAS À SAÚDE	-	-	-	0.00%
OUTRAS RECEITAS PARA FINANCIAMENTO DA SAÚDE	3,856,400.00	3,856,400.00	-	0.00%
TOTAL RECEITAS ADICIONAIS PARA FINANCIAMENTO DA SAÚDE	5,187,600.00	5,187,600.00	1,855,862.31	135.02%

DESPESAS COM SAÚDE (Por Grupo de Natureza da Despesa)	DOTAÇÃO INICIAL	DOTAÇÃO ATUALIZADA (e)	DESPESAS EMPENHADAS		DESPESAS LIQUIDADAS	
			Até o Bimestre (f)	% (f/e) x 100	Até o Bimestre (g)	% (g/e) x 100
DESPESAS CORRENTES	4,794,700.00	5,008,700.00	3,687,359.42	73.62%	1,763,467.88	35.21%
Pessoal e Encargos Sociais	2,531,520.00	2,507,520.00	1,873,663.77	74.72%	1,153,899.79	46.02%
Juros e Encargos da Dívida	-	-	-	0.00%	-	0.00%
Outras Despesas Correntes	2,263,180.00	2,501,180.00	1,813,695.65	72.51%	609,568.09	24.37%
DESPESAS DE CAPITAL	392,900.00	178,900.00	130,260.13	72.81%	58,540.00	32.72%
Investimentos	392,900.00	178,900.00	130,260.13	72.81%	58,540.00	32.72%
Inversões Financeiras	-	-	-	#DIV/0!	-	#DIV/0!
Amortização da Dívida	-	-	-	#DIV/0!	-	#DIV/0!
TOTAL DAS DESPESAS COM SAÚDE (IV)	5,187,600.00	5,187,600.00	3,817,619.55	73.59%	1,822,007.88	35.12%

DESPESAS COM SAÚDE NÃO COMPUTADAS PARA FINS DE APURAÇÃO DO PERCENTUAL MÍNIMO	DOTAÇÃO INICIAL	DOTAÇÃO ATUALIZADA	DESPESAS EMPENHADAS		DESPESAS LIQUIDADAS	
			Até o Bimestre (h)	% (h/IVf) x 100	Até o Bimestre (i)	% (i/IVg) x 100
DESPESAS COM INATIVOS E PENSIONISTAS	-	-	-	0%	-	0.00%
DESPESAS COM ASSISTÊNCIA À SAÚDE QUE NÃO ATENDE AO PRINCÍPIO DE ACESSO UNIVERSAL	-	-	-	0%	-	0.00%
DESPESAS CUSTEADAS COM OUTROS RECURSOS	1,422,200.00	1,422,200.00	-	0%	732,243.58	40.19%
Recursos de Transferências do Sistema Único de Saúde - SUS	1,422,200.00	1,422,200.00	-	0%	732,243.58	40.19%
Recursos de Operações de Crédito	-	-	-	0%	-	0.00%
Outros Recursos	-	-	-	0%	-	0.00%
OUTROS AÇÕES E SERVIÇOS NÃO COMPUTADOS	-	-	-	0%	-	0.00%
RESTOS A PAGAR NÃO PROCESSADOS INSCRITOS	-	-	-	0%	-	0.00%
INDEVIDAMENTO NO EXERCÍCIO SEM DISPONIBILIDADE FINANCEIRA¹	-	-	-	0%	-	0.00%
DESPESAS CUSTEADAS COM DISPONIBILIDADE DE CAIXA VINCULADAS AOS RESTOS A PAGAR CANCELADOS²	-	-	-	0%	-	0.00%
DESPESAS CUSTEADAS COM RECURSOS VINCULADOS À PARCELA DO PERCENTUAL MÍNIMO QUE NÃO FOI APLICADA EM AÇÕES E SERVIÇOS DE SAÚDE EM EXERCÍCIOS ANTERIORES³	-	-	-	0%	-	0.00%
TOTAL DAS DESPESAS COM NÃO COMPUTADAS (V)	1,422,200.00	1,422,200.00	-	0%	732,243.58	40%

TOTAL DAS DESPESAS COM AÇÕES E SERVIÇOS PÚBLICOS DE SAÚDE (VI) = (IV - V)	3,765,400.00	3,765,400.00	3,817,619.55	101.39%	1,089,764.30	28.94%
--	---------------------	---------------------	---------------------	----------------	---------------------	---------------

PERCENTUAL DE APLICAÇÃO EM AÇÕES E SERVIÇOS PÚBLICOS DE SAÚDE SOBRE A RECEITA DE IMPOSTOS LÍQUIDA E TRANSFERÊNCIAS CONSTITUCIONAIS E LEGAIS (VII%) = (VIh/IIIb X 100) - LIMITE CONSTITUCIONAL 15%^{4 E 5}	67%
--	------------

VALOR REFERENTE À DIFERENÇA ENTRE O VALOR EXECUTADO E O LIMITE MÍNIMO CONSTITUCIONAL ((VII - 15/100)IIIb)	R\$ 2,958,011.27
--	-------------------------

EXECUÇÃO DE RESTOS A PAGAR INSCRITOS COM DISPONIBILIDADE DE CAIXA	INSCRITOS	CANCELADOS/PRES CRITOS	PAGOS	A PAGAR	PARCELA CONSIDERADA NO LIMITE
INSCRITOS EM <Exercício de Referência - 1>	-	-	-	-	-
INSCRITOS EM <Exercício de Referência - 1>	-	-	-	-	-
INSCRITOS EM <Exercícios Anteriores ao de Referência - Somatório>	-	-	-	-	-
TOTAL	-	-	-	-	-

CONTROLE DAS DESPESAS CUSTEADAS COM DISPONIBILIDADE DE CAIXA VINCULADA AOS RESTOS A PAGAR CANCELADOS OU PRESCRITOS CONSIDERADOS PARA FINS DE CUMPRIMENTO DO LIMITE ARTIGO 24, § 1º e 2º	RECURSOS VINCULADOS À DIFERENÇA DE LIMITE NÃO CUMPRIDO		
	Saldo Inicial	Despesas custeadas no exercício de referência (k)	Saldo Final (Não Aplicado)
Restos a Pagar Cancelados ou Prescritos em <Exercício de Referência>			
Total (VIII)			


NÃO HOUVE MOVIMENTAÇÃO

DESPESAS COM SAÚDE (Por Subfunção)	DOTAÇÃO INICIAL	DOTAÇÃO ATUALIZADA	DESPESAS EMPENHADAS		DESPESAS LIQUIDADAS	
			Até o Bimestre (l)	% (l/total l) x 100	Até o Bimestre (m)	% (m/total m) x 100
Atenção Básica	4,687,000	4,656,000	3,502,160.81	91.74%	1,610,726.93	88.40%
Assistência Hospitalar e Ambulatorial	60,000	91,000	44,000.00	1.15%	5,439.15	0.30%
Suporte Profilático e Terapêutico	300,000	300,000	205,511.35	5.38%	161,013.51	8.84%
Vigilância Sanitária	10,600	10,600	589.39	0.02%	589.39	0.03%
Vigilância Epidemiológica	130,000	130,000	65,358.00	1.71%	44,238.90	2.43%
Alimentação e Nutrição	-	-	-	0.00%	-	0.00%
Outras Subfunções	-	-	-	0.00%	-	0.00%
TOTAL	5,187,600	5,187,600	3,817,620	100%	1,822,008	100%

FONTE: SISTEMA DE INFORMAÇÕES DA PREFEITURA DE MURIBECA

- ¹ Essa linha apresentará valor somente no Relatório Resumido da Execução Orçamentária do último bimestre do exercício.
² O valor apresentado na intercessão com a coluna "h" ou com a coluna "h+i" (último bimestre) deverá ser o mesmo apresentado no "total j".
³ O valor apresentado na intercessão com a coluna "h" ou com a coluna "h+i" (último bimestre) deverá ser o mesmo apresentado no "total k".
⁴ Limite anual mínimo a ser cumprido no encerramento do exercício.
^b Durante o exercício esse valor servirá para o monitoramento previsto no art. 23 da LC 141/2012


FERNANDO RIBEIRO FRANCO NETO
 PREFEITO


JOSÉ VALMIR DOS PASSOS
 Contador - CRC/SE 4.111