



ESTADO DE SERGIPE  
MUNICÍPIO DE MURIBECA

ORÇAMENTOS FISCAL E DA SEGURIDADE SOCIAL  
RREO - ANEXO 1 (LRF, Art. 52, inciso I, alíneas "a" e "b" do inciso II e § 1º)

BALANÇO ORÇAMENTÁRIO  
JANEIRO/2014 A JUNHO/2014 | MAIO - JUNHO

R\$ 1.00

| RECEITAS  | PREVISÃO INICIAL     | PREVISÃO ATUALIZADA (a) | RECEITAS REALIZADAS |              |                     |              | SALDO A REALIZAR (a-c) |
|---|----------------------|-------------------------|---------------------|--------------|---------------------|--------------|------------------------|
|   |                      |                         | No Bimestre (b)     | % (b/a)      | Até o Bimestre (c)  | % (c/a)      |                        |
| RECEITAS (EXCETO INTRA-ORÇAMENTÁRIAS) (I)                             | 17.000.000,00        | 17.000.000,00           | 2.306.752,23        | 13,57        | 7.753.748,28        | 45,61        | 9.246.251,72           |
| RECEITAS CORRENTES  | 16.419.000,00        | 16.419.000,00           | 2.306.752,23        | 14,05        | 7.491.263,65        | 45,63        | 8.927.736,35           |
| RECEITA TRIBUTÁRIA  | 454.340,00           | 454.340,00              | 36.563,98           | 8,05         | 132.255,56          | 29,11        | 322.084,44             |
| Impostos  | 382.340,00           | 382.340,00              | 36.563,98           | 9,56         | 132.255,56          | 34,59        | 250.084,44             |
| Taxas   | 70.000,00            | 70.000,00               | 0,00                | 0,00         | 0,00                | 0,00         | 70.000,00              |
| Contribuições de Melhorias  | 2.000,00             | 2.000,00                | 0,00                | 0,00         | 0,00                | 0,00         | 2.000,00               |
| RECEITA DE CONTRIBUIÇÕES  | 116.000,00           | 116.000,00              | 0,00                | 0,00         | 0,00                | 0,00         | 116.000,00             |
| Contribuições Sociais   | 115.000,00           | 115.000,00              | 0,00                | 0,00         | 0,00                | 0,00         | 115.000,00             |
| Contribuições Econômicas  | 1.000,00             | 1.000,00                | 0,00                | 0,00         | 0,00                | 0,00         | 1.000,00               |
| RECEITA PATRIMONIAL   | 95.600,00            | 95.600,00               | 661,53              | 0,69         | 17.414,32           | 18,22        | 76.185,68              |
| Receitas Imobiliárias   | 0,00                 | 0,00                    | 0,00                | 0,00         | 0,00                | 0,00         | 0,00                   |
| Receitas de Valores Mobiliários                                       | 0,00                 | 0,00                    | 0,00                | 0,00         | 0,00                | 0,00         | 0,00                   |
| Receita de Concessões e Permissões                                    | 0,00                 | 0,00                    | 0,00                | 0,00         | 0,00                | 0,00         | 0,00                   |
| Compensações Financeiras  | 0,00                 | 0,00                    | 0,00                | 0,00         | 0,00                | 0,00         | 0,00                   |
| Outras Receitas Patrimoniais  | 0,00                 | 0,00                    | 0,00                | 0,00         | 0,00                | 0,00         | 0,00                   |
| RECEITA AGROPECUÁRIA  | 0,00                 | 0,00                    | 0,00                | 0,00         | 0,00                | 0,00         | 0,00                   |
| Receita de Produção Vegetal   | 0,00                 | 0,00                    | 0,00                | 0,00         | 0,00                | 0,00         | 0,00                   |
| Receita de Produção Animal e Derivados                                | 0,00                 | 0,00                    | 0,00                | 0,00         | 0,00                | 0,00         | 0,00                   |
| Outras Receitas Agropecuárias   | 0,00                 | 0,00                    | 0,00                | 0,00         | 0,00                | 0,00         | 0,00                   |
| RECEITA INDUSTRIAL  | 0,00                 | 0,00                    | 0,00                | 0,00         | 0,00                | 0,00         | 0,00                   |
| Receita da Indústria de Transformação                                 | 0,00                 | 0,00                    | 0,00                | 0,00         | 0,00                | 0,00         | 0,00                   |
| Receita da Indústria de Construção                                    | 0,00                 | 0,00                    | 0,00                | 0,00         | 0,00                | 0,00         | 0,00                   |
| Outras Receitas Industriais   | 0,00                 | 0,00                    | 0,00                | 0,00         | 0,00                | 0,00         | 0,00                   |
| RECEITA DE SERVIÇOS   | 12.700,00            | 12.700,00               | 0,00                | 0,00         | 0,00                | 0,00         | 12.700,00              |
| TRANSFERÊNCIAS CORRENTES  | 15.549.760,00        | 15.549.760,00           | 2.254.910,31        | 14,50        | 7.239.730,32        | 46,56        | 8.310.029,68           |
| Transferências Intergovernamentais                                    | 0,00                 | 0,00                    | 0,00                | 0,00         | 0,00                | 0,00         | 0,00                   |
| Transferências de Instituições Privadas                               | 0,00                 | 0,00                    | 0,00                | 0,00         | 0,00                | 0,00         | 0,00                   |
| Transferências do Exterior  | 0,00                 | 0,00                    | 0,00                | 0,00         | 0,00                | 0,00         | 0,00                   |
| Transferências de Pessoas   | 0,00                 | 0,00                    | 0,00                | 0,00         | 0,00                | 0,00         | 0,00                   |
| Transferências de Convênios   | 0,00                 | 0,00                    | 0,00                | 0,00         | 0,00                | 0,00         | 0,00                   |
| Transferências para o Combate à Fome                                  | 0,00                 | 0,00                    | 0,00                | 0,00         | 0,00                | 0,00         | 0,00                   |
| OUTRAS RECEITAS CORRENTES   | 190.600,00           | 190.600,00              | 14.616,41           | 7,67         | 101.883,45          | 53,44        | 88.736,55              |
| Multas e Juros de Mora  | 0,00                 | 0,00                    | 0,00                | 0,00         | 0,00                | 0,00         | 0,00                   |
| Indenizações e Restituições   | 0,00                 | 0,00                    | 0,00                | 0,00         | 0,00                | 0,00         | 0,00                   |
| Receita da Dívida Ativa   | 0,00                 | 0,00                    | 0,00                | 0,00         | 0,00                | 0,00         | 0,00                   |
| Receitas Correntes Diversas   | 0,00                 | 0,00                    | 0,00                | 0,00         | 0,00                | 0,00         | 0,00                   |
| RECEITAS DE CAPITAL   | 581.000,00           | 581.000,00              | 0,00                | 0,00         | 262.484,63          | 45,18        | 318.515,37             |
| OPERAÇÕES DE CRÉDITO  | 1.000,00             | 1.000,00                | 0,00                | 0,00         | 0,00                | 0,00         | 1.000,00               |
| Operações de Crédito Internas   | 0,00                 | 0,00                    | 0,00                | 0,00         | 0,00                | 0,00         | 0,00                   |
| Operações de Crédito Externas   | 0,00                 | 0,00                    | 0,00                | 0,00         | 0,00                | 0,00         | 0,00                   |
| ALIENAÇÃO DE BENS   | 70.000,00            | 70.000,00               | 0,00                | 0,00         | 0,00                | 0,00         | 1.000,00               |
| Alienação de Bens Móveis  | 0,00                 | 0,00                    | 0,00                | 0,00         | 0,00                | 0,00         | 0,00                   |
| Alienação de Bens Imóveis   | 0,00                 | 0,00                    | 0,00                | 0,00         | 0,00                | 0,00         | 0,00                   |
| AMORTIZAÇÕES DE EMPRÉSTIMOS   | 0,00                 | 0,00                    | 0,00                | 0,00         | 0,00                | 0,00         | 0,00                   |
| TRANSFERÊNCIAS DE CAPITAL   | 410.000,00           | 410.000,00              | 0,00                | 0,00         | 262.484,63          | 64,02        | 147.515,37             |
| Transferências Intergovernamentais                                    | 0,00                 | 0,00                    | 0,00                | 0,00         | 0,00                | 0,00         | 0,00                   |
| Transferências de Instituições Privadas                               | 0,00                 | 0,00                    | 0,00                | 0,00         | 0,00                | 0,00         | 0,00                   |
| Transferências do Exterior  | 0,00                 | 0,00                    | 0,00                | 0,00         | 0,00                | 0,00         | 0,00                   |
| Transferências de Pessoas   | 0,00                 | 0,00                    | 0,00                | 0,00         | 0,00                | 0,00         | 0,00                   |
| Transferências de Outras Instituições Públicas                        | 0,00                 | 0,00                    | 0,00                | 0,00         | 0,00                | 0,00         | 0,00                   |
| Transferências de Convênios   | 0,00                 | 0,00                    | 0,00                | 0,00         | 0,00                | 0,00         | 0,00                   |
| Transferências para o Combate à Fome                                  | 0,00                 | 0,00                    | 0,00                | 0,00         | 0,00                | 0,00         | 0,00                   |
| OUTRAS RECEITAS DE CAPITAL  | 100.000,00           | 100.000,00              | 0,00                | 0,00         | 0,00                | 0,00         | 100.000,00             |
| Integralização do Capital Social                                      | 0,00                 | 0,00                    | 0,00                | 0,00         | 0,00                | 0,00         | 0,00                   |
| Div. Ativa Prov. da Amortização de Empréstimos e Financiamentos       | 0,00                 | 0,00                    | 0,00                | 0,00         | 0,00                | 0,00         | 0,00                   |
| Receitas de Capital Diversas  | 0,00                 | 0,00                    | 0,00                | 0,00         | 0,00                | 0,00         | 0,00                   |
| RECEITAS (INTRA-ORÇAMENTÁRIAS) (II)                                   | 0,00                 | 0,00                    | 0,00                | 0,00         | 0,00                | 0,00         | 0,00                   |
| <b>SUBTOTAL DAS RECEITAS (III) = (I + II)</b>                         | <b>17.000.000,00</b> | <b>17.000.000,00</b>    | <b>2.306.752,23</b> | <b>0,00</b>  | <b>7.753.748,28</b> | <b>0,00</b>  | <b>9.246.251,72</b>    |
| OPERAÇÕES DE CRÉDITO / REFINANCIAMENTO (IV)                           | 0,00                 | 0,00                    | 0,00                | 0,00         | 0,00                | 0,00         | 0,00                   |
| Operações de Créditos Internas  | 0,00                 | 0,00                    | 0,00                | 0,00         | 0,00                | 0,00         | 0,00                   |
| Mobiliária  | 0,00                 | 0,00                    | 0,00                | 0,00         | 0,00                | 0,00         | 0,00                   |
| Contratual  | 0,00                 | 0,00                    | 0,00                | 0,00         | 0,00                | 0,00         | 0,00                   |
| Operações de Créditos Externas  | 0,00                 | 0,00                    | 0,00                | 0,00         | 0,00                | 0,00         | 0,00                   |
| Mobiliária  | 0,00                 | 0,00                    | 0,00                | 0,00         | 0,00                | 0,00         | 0,00                   |
| Contratual  | 0,00                 | 0,00                    | 0,00                | 0,00         | 0,00                | 0,00         | 0,00                   |
| <b>SUBTOTAL COM REFINANCIAMENTO (V) = (III + IV)</b>                  | <b>17.000.000,00</b> | <b>17.000.000,00</b>    | <b>2.306.752,23</b> | <b>13,57</b> | <b>7.753.748,28</b> | <b>45,61</b> | <b>9.246.251,72</b>    |
| DÉFICIT (VI)  | ---                  | ---                     | ---                 | ---          | 0,00                | ---          | ---                    |
| <b>TOTAL (VII) = (V + VI)</b>   | <b>17.000.000,00</b> | <b>17.000.000,00</b>    | <b>2.306.752,23</b> | <b>13,57</b> | <b>7.753.748,28</b> | <b>45,61</b> | <b>9.246.251,72</b>    |
| SALDOS DE EXERCÍCIOS ANTERIORES (UTILIZADOS PARA CRÉDITOS ADICIONAIS) | ---                  | ---                     | ---                 | ---          | ---                 | ---          | ---                    |
| Superavit Financeiro  | ---                  | 0,00                    | ---                 | ---          | 0,00                | ---          | ---                    |
| Reabertura de Créditos Adicionais                                     | ---                  | 0,00                    | ---                 | ---          | 0,00                | ---          | ---                    |

| DESPESAS                                      | DOTAÇÃO INICIAL (d)  | CRÉDITOS ADICIONAIS (e) | DOTAÇÃO ATUALIZADA (f) = (d+e) | DESPESAS EMPENHADAS |                      | DESPESAS LIQUIDADAS |                     |              | SALDO (fi)           |
|---|----------------------|-------------------------|--------------------------------|---------------------|----------------------|---------------------|---------------------|--------------|----------------------|
|   |                      |                         |                                | No Bimestre (g)     | Até o Bimestre (h)   | No Bimestre (i)     | Até o Bimestre (j)  | % (j/f)      |                      |
| DESPESAS (EXCETO INTRA-ORÇAMENTÁRIAS)         | 17.000.000,00        | 0,00                    | 17.000.000,00                  | 1.764.583,88        | 13.722.222,09        | 1.146.913,50        | 6.101.810,03        | 35,89        | 10.898.189,97        |
| DESPESA CORRENTES                             | 14.771.460,00        | 405.498,43              | 15.176.958,43                  | 1.552.739,50        | 12.311.967,44        | 1.138.392,38        | 6.049.193,40        | 39,86        | 9.127.765,03         |
| PESSOAL E ENCARGOS SOCIAIS                    | 9.128.470,00         | (515.037,42)            | 8.613.432,58                   | 1.207.128,63        | 7.410.287,00         | 790.467,16          | 4.171.115,27        | 48,43        | 4.442.317,31         |
| JUROS E ENCARGOS DA DÍVIDA                    | 0,00                 | 0,00                    | 0,00                           | 0,00                | 0,00                 | 0,00                | 0,00                | 0,00         | 0,00                 |
| OUTRAS DESPESAS CORRENTES                     | 5.642.990,00         | 920.535,85              | 6.563.525,85                   | 345.910,87          | 4.901.580,44         | 347.895,22          | 1.878.078,13        | 28,81        | 4.685.447,72         |
| DESPESAS DE CAPITAL                           | 2.084.350,00         | (241.498,43)            | 1.822.851,57                   | 231.844,38          | 1.410.254,65         | 8.531,12            | 52.616,63           | 2,89         | 1.770.234,94         |
| INVESTIMENTOS                                 | 1.994.350,00         | (194.498,43)            | 1.799.851,57                   | 231.844,38          | 1.410.254,65         | 8.531,12            | 52.616,63           | 2,92         | 1.747.234,94         |
| INVERSÕES FINANCEIRAS                         | 20.000,00            | 0,00                    | 20.000,00                      | 0,00                | 0,00                 | 0,00                | 0,00                | 0,00         | 20.000,00            |
| AMORTIZAÇÃO DA DÍVIDA                         | 50.000,00            | (47.000,00)             | 3.000,00                       | 0,00                | 0,00                 | 0,00                | 0,00                | 0,00         | 3.000,00             |
| RESERVA DE CONTINGÊNCIA                       | 164.190,00           | (164.000,00)            | 190,00                         | 0,00                | 0,00                 | 0,00                | 0,00                | 0,00         | 190,00               |
| RESERVA DO RPPS                               | 0,00                 | 0,00                    | 0,00                           | 0,00                | 0,00                 | 0,00                | 0,00                | 0,00         | 0,00                 |
| DESPESAS (INTRA-ORÇAMENTÁRIAS) (IX)           | 0,00                 | 0,00                    | 0,00                           | 0,00                | 0,00                 | 0,00                | 0,00                | 0,00         | 0,00                 |
| <b>SUBTOTAL DAS DESPESAS (X) = (VII + IX)</b> | <b>17.000.000,00</b> | <b>0,00</b>             | <b>17.000.000,00</b>           | <b>1.764.583,88</b> | <b>13.722.222,09</b> | <b>1.146.913,50</b> | <b>6.101.810,03</b> | <b>35,89</b> | <b>10.898.189,97</b> |
| AMORTIZAÇÃO DA DIV./REFINANCIAMENTO           | 0,00                 | 0,00                    | 0,00                           | 0,00                | 0,00                 | 0,00                | 0,00                | 0,00         | 0,00                 |
| Amortização da Dívida Interna                 | 0,00                 | 0,00                    | 0,00                           | 0,00                | 0,00                 | 0,00                | 0,00                | 0,00         | 0,00                 |
| Dívida Mobiliária                             | 0,00                 | 0,00                    | 0,00                           | 0,00                | 0,00                 | 0,00                | 0,00                | 0,00         | 0,00                 |
| Outras Dívidas                                | 0,00                 | 0,00                    | 0,00                           | 0,00                | 0,00                 | 0,00                | 0,00                | 0,00         | 0,00                 |
| Amortização da Dívida Externa                 | 0,00                 | 0,00                    | 0,00                           | 0,00                | 0,00                 | 0,00                | 0,00                | 0,00         | 0,00                 |
| Dívida Mobiliária                             | 0,00                 | 0,00                    | 0,00                           | 0,00                | 0,00                 | 0,00                | 0,00                | 0,00         | 0,00                 |
| Outras Dívidas                                | 0,00                 | 0,00                    | 0,00                           | 0,00                | 0,00                 | 0,00                | 0,00                | 0,00         | 0,00                 |
| <b>SUBTOTAL CJ REFINANCIAMENTO (XII) =</b>    | <b>17.000.000,00</b> | <b>0,00</b>             | <b>17.000.000,00</b>           | <b>1.764.583,88</b> | <b>13.722.222,09</b> | <b>1.146.913,50</b> | <b>6.101.810,03</b> | <b>35,89</b> | <b>10.898.189,97</b> |
| SUPERAVIT (XIII)                              | ---                  | ---                     | ---                            | ---                 | ---                  | ---                 | 1.651.933,25        | ---          | ---                  |
| <b>TOTAL (XIV) = (XII + XIII)</b>             | <b>17.000.000,00</b> | <b>0,00</b>             | <b>17.000.000,00</b>           | <b>1.764.583,88</b> | <b>13.722.222,09</b> | <b>1.146.913,50</b> | <b>7.753.748,28</b> | <b>45,61</b> | <b>9.246.251,72</b>  |

Jose Antônio Brandão Alves  
Téc. Contabilidade  
CRC/SE 1577

Diretor Municipal Berto Berto

Fernando Ribeiro Franco Neto  
PREFEITO MUNICIPAL

Dilza Alves Franco  
Sec. Mun. Adm. e Finanças  
Portaria nº 03/2013



ESTADO DE SERGIPE  
MUNICIPIO DE MURIBECA

RELATÓRIO RESUMIDO DA EXECUÇÃO ORÇAMENTÁRIA

DEMONSTRATIVO DA EXECUÇÃO DAS DESPESAS POR FUNÇÃO/SUBFUNÇÃO

JANEIRO/2014 A JUNHO/2014 | MAIO - JUNHO

ORÇAMENTOS FISCAL E DA SEGURIDADE SOCIAL

RREO - Anexo 2 (LRF, Art. 52, inciso II, alínea "c")

RS 1,00

| FUNCAO/SUBFUNCAO                             | DOTACAO INICIAL      | DOTACAO ATUALIZADA (a) | DESPESAS EMPENHADAS |                      | DESPESAS LIQUIDADAS |                     |               |              | SALDO (a-b)          |
|--|----------------------|------------------------|---------------------|----------------------|---------------------|---------------------|---------------|--------------|----------------------|
|  |                      |                        | No Bimestre         | Até o Bimestre       | No Bimestre         | Até o Bimestre (b)  | % (b/total b) | % (b/a)      |                      |
| DESPESAS (EXCETO INTRA-ORÇAMENTARIAS) (I)    | 17.000.000,00        | 17.000.000,00          | 1.784.962,23        | 13.520.553,32        | 1.146.913,50        | 6.101.810,03        | 35,89         | 35,89        | 10.898.189,97        |
| LEGISLATIVA (01)                             | 1.025.073,00         | 1.025.073,00           | 1.957,25            | 613.228,48           | 44.743,26           | 251.081,30          | 24,49         | 24,49        | 773.991,70           |
| Acao Legislativa (031)                       | 1.025.073,00         | 1.025.073,00           | 1.957,25            | 613.228,48           | 44.743,26           | 251.081,30          | 24,49         | 24,49        | 773.991,70           |
| ADMINISTRAÇÃO (04)                           | 1.759.664,00         | 1.759.664,00           | 156.978,68          | 1.901.417,51         | 122.074,91          | 992.749,63          | 56,42         | 56,42        | 766.914,37           |
| Administracao Geral (122)                    | 1.697.064,00         | 1.697.064,00           | 142.578,68          | 1.872.017,51         | 118.424,91          | 974.499,63          | 57,42         | 57,42        | 722.564,37           |
| Controlo Interno (124)                       | 62.600,00            | 62.600,00              | 14.400,00           | 28.400,00            | 3.650,00            | 18.250,00           | 29,15         | 29,15        | 44.350,00            |
| ASSISTÊNCIA SOCIAL (08)                      | 799.617,00           | 799.617,00             | 40.497,50           | 678.999,14           | 86.538,74           | 332.337,39          | 41,56         | 41,56        | 467.279,61           |
| Administracao Geral (122)                    | 3.000,00             | 3.000,00               | 0,00                | 0,00                 | 0,00                | 0,00                | 0,00          | 0,00         | 3.000,00             |
| Assistencia ao Idoso (241)                   | 5.500,00             | 5.500,00               | 0,00                | 0,00                 | 0,00                | 0,00                | 0,00          | 0,00         | 5.500,00             |
| Assistencia a Crianca e ao Adolescente (243) | 271.717,00           | 271.717,00             | 180,30              | 51.980,00            | 8.742,00            | 25.740,00           | 9,47          | 9,47         | 245.977,00           |
| Assistencia Comunitaria (244)                | 519.400,00           | 519.400,00             | 40.317,50           | 627.019,14           | 77.797,74           | 306.597,39          | 59,03         | 59,03        | 212.802,61           |
| SAÚDE (10)                                   | 3.237.561,00         | 3.237.561,00           | 493.871,74          | 2.852.244,66         | 397.651,18          | 1.370.744,53        | 42,34         | 42,34        | 1.866.816,47         |
| Administracao Geral (122)                    | 3.351,00             | 3.351,00               | 0,00                | 0,00                 | 0,00                | 0,00                | 0,00          | 0,00         | 3.351,00             |
| Atencao Basica (301)                         | 2.859.855,00         | 2.859.855,00           | 466.624,82          | 2.627.766,87         | 372.187,58          | 1.299.141,95        | 45,43         | 45,43        | 1.560.713,05         |
| Assistencia Hospitalar e Ambulatorial (302)  | 120.000,00           | 120.000,00             | 5.530,00            | 121.942,00           | 5.530,00            | 22.692,00           | 18,91         | 18,91        | 97.308,00            |
| Suporte Profilatico e Terapeutico (303)      | 130.455,00           | 130.455,00             | 17.716,92           | 37.812,59            | 6.072,00            | 16.570,18           | 12,70         | 12,70        | 113.884,82           |
| Vigilancia Sanitaria (304)                   | 11.000,00            | 11.000,00              | 0,00                | 0,00                 | 0,00                | 0,00                | 0,00          | 0,00         | 11.000,00            |
| Vigilancia Epidemiologica (305)              | 112.900,00           | 112.900,00             | 4.000,00            | 64.723,20            | 13.861,60           | 32.340,40           | 28,65         | 28,65        | 80.559,60            |
| EDUCAÇÃO (12)                                | 7.625.635,00         | 7.625.635,00           | 987.939,38          | 5.567.470,02         | 395.866,11          | 2.286.048,79        | 29,34         | 29,34        | 5.529.786,21         |
| Ensino Fundamental (351)                     | 6.130.485,00         | 6.130.485,00           | 987.939,38          | 5.567.470,02         | 395.866,11          | 2.286.048,79        | 37,45         | 37,45        | 3.834.436,21         |
| Educacao Infantil (355)                      | 1.695.350,00         | 1.695.350,00           | 0,00                | 0,00                 | 0,00                | 0,00                | 0,00          | 0,00         | 1.695.350,00         |
| CULTURA (13)                                 | 128.000,00           | 128.000,00             | 0,00                | 284.322,00           | 0,00                | 166.222,00          | 153,30        | 153,30       | (68.222,00)          |
| Difusao Cultural (392)                       | 128.000,00           | 128.000,00             | 0,00                | 284.322,00           | 0,00                | 166.222,00          | 153,30        | 153,30       | (68.222,00)          |
| URBANISMO (15)                               | 1.451.850,00         | 1.451.850,00           | 81.517,68           | 921.182,70           | 77.888,05           | 479.461,05          | 33,02         | 33,02        | 972.389,95           |
| Infra-Estrutura Urbana (451)                 | 21.000,00            | 21.000,00              | 0,00                | 0,00                 | 0,00                | 0,00                | 0,00          | 0,00         | 21.000,00            |
| Servicos Urbanos (452)                       | 1.270.550,00         | 1.270.550,00           | 81.517,68           | 921.182,70           | 77.888,05           | 479.461,05          | 37,74         | 37,74        | 791.089,95           |
| Transportes Coletivos Urbanos (453)          | 45.000,00            | 45.000,00              | 0,00                | 0,00                 | 0,00                | 0,00                | 0,00          | 0,00         | 45.000,00            |
| Saneamento Basico Urbano (512)               | 51.000,00            | 51.000,00              | 0,00                | 0,00                 | 0,00                | 0,00                | 0,00          | 0,00         | 51.000,00            |
| Preservacao e Conservacao Ambiental (541)    | 2.000,00             | 2.000,00               | 0,00                | 0,00                 | 0,00                | 0,00                | 0,00          | 0,00         | 2.000,00             |
| Energia Eletrica (752)                       | 43.000,00            | 43.000,00              | 0,00                | 0,00                 | 0,00                | 0,00                | 0,00          | 0,00         | 43.000,00            |
| Transporte Rodoviario (782)                  | 19.300,00            | 19.300,00              | 0,00                | 0,00                 | 0,00                | 0,00                | 0,00          | 0,00         | 19.300,00            |
| HABITAÇÃO (16)                               | 148.400,00           | 148.400,00             | 0,00                | 0,00                 | 0,00                | 0,00                | 0,00          | 0,00         | 148.400,00           |
| Habitaçao Rural (481)                        | 142.400,00           | 142.400,00             | 0,00                | 0,00                 | 0,00                | 0,00                | 0,00          | 0,00         | 142.400,00           |
| Habitaçao Urbana (482)                       | 6.000,00             | 6.000,00               | 0,00                | 0,00                 | 0,00                | 0,00                | 0,00          | 0,00         | 6.000,00             |
| AGRICULTURA (20)                             | 318.000,00           | 318.000,00             | 22.200,00           | 642.703,00           | 22.160,25           | 124.179,53          | 39,05         | 39,05        | 193.820,47           |
| Abastecimento (605)                          | 318.000,00           | 318.000,00             | 22.200,00           | 642.703,00           | 22.160,25           | 124.179,53          | 39,05         | 39,05        | 193.820,47           |
| ENERGIA (25)                                 | 260.000,00           | 260.000,00             | 0,00                | 27.103,11            | 0,00                | 27.103,11           | 10,42         | 10,42        | 232.896,89           |
| Energia Eletrica (752)                       | 260.000,00           | 260.000,00             | 0,00                | 27.103,11            | 0,00                | 27.103,11           | 10,42         | 10,42        | 232.896,89           |
| DESPORTO E LAZER (27)                        | 46.000,00            | 46.000,00              | 0,00                | 31.882,70            | 0,00                | 31.882,70           | 69,31         | 69,31        | 14.117,30            |
| Desporto Comunitario (812)                   | 46.000,00            | 46.000,00              | 0,00                | 31.882,70            | 0,00                | 31.882,70           | 69,31         | 69,31        | 14.117,30            |
| <b>TOTAL (III) = (I - II)</b>                | <b>17.000.000,00</b> | <b>17.000.000,00</b>   | <b>1.784.962,23</b> | <b>13.520.553,32</b> | <b>1.146.913,50</b> | <b>6.101.810,03</b> | <b>35,89</b>  | <b>35,89</b> | <b>10.898.189,97</b> |

[2804300:v14.06.31] Sistema de Informaçao do MUNICIPIO DE MURIBECA

Dilza Emerson Bonfatti Neto

Renando Ribeiro Franco Neto  
PREFEITO MUNICIPAL

Dilza Alves Franco  
Sec. Mun. Adm. e Finançs  
Portaria nº 03/2013

José Antônio Brandão Alves  
Téc. Contabilidade  
CRC/ISE 1577

**PREFEITURA MUNICIPAL DE MURIBECA**  
**RELATÓRIO RESUMIDO DA EXECUÇÃO ORÇAMENTÁRIA**  
**DEMONSTRATIVO DA RECEITA CORRENTE LÍQUIDA**  
**ORÇAMENTOS FISCAL E DA SEGURIDADE SOCIAL**

3º BIMESTRE / 2014

LRF - ANEXO III - Anexo II  
RREO - Anexo III (LRF, Art. 53, inciso I)

| ESPECIFICAÇÃO                                    |                   |                     |                     |                     |                     |                     |                     |                     |                     |                     |                     |                     | TOTAL                | PREVISÃO             |
|--|-------------------|---------------------|---------------------|---------------------|---------------------|---------------------|---------------------|---------------------|---------------------|---------------------|---------------------|---------------------|----------------------|----------------------|
|  | JULHO/13          | AGOSTO/13           | SETEMBRO/13         | OUTUBRO/13          | NOVEMBRO/13         | DEZEMBRO/13         | JANEIRO/14          | FEVEREIRO/14        | MARÇO/14            | ABRIL/14            | MAIO/14             | JUNHO/14            | 12 MESES             | ATUALIZADA           |
| <b>RECEITAS CORRENTES (I)</b>                    | <b>968.250,16</b> | <b>1.142.192,11</b> | <b>1.094.882,78</b> | <b>1.038.480,41</b> | <b>1.202.724,87</b> | <b>3.008.551,56</b> | <b>1.576.598,68</b> | <b>1.704.901,08</b> | <b>1.239.041,33</b> | <b>1.293.396,92</b> | <b>1.393.367,57</b> | <b>1.200.857,95</b> | <b>16.863.245,42</b> | <b>18.340.600,00</b> |
| <b>Receita Tributária</b>                        | <b>15.701,00</b>  | <b>36.662,61</b>    | <b>17.459,16</b>    | <b>23.697,32</b>    | <b>20.294,42</b>    | <b>32.913,26</b>    | <b>31.235,55</b>    | <b>24.741,92</b>    | <b>19.366,33</b>    | <b>20.347,78</b>    | <b>16.482,43</b>    | <b>20.081,55</b>    | <b>278.983,22</b>    | <b>454.340,00</b>    |
| IPTU   | 45,24             | 0,00                | 0,00                | 0,00                | 0,00                | 0,00                | 0,00                | 0,00                | 0,00                | 0,00                | 0,00                | 0,00                | 45,24                | 2.000,00             |
| ISS  | 3.981,48          | 6.938,05            | 3.700,06            | 4.077,83            | 3.139,34            | 15.808,76           | 15.132,24           | 13.413,40           | 10.584,80           | 9.373,02            | 11.394,70           | 20.081,55           | 117.625,32           | 143.340,00           |
| ITBI   | 0,00              | 0,00                | 0,00                | 0,00                | 0,00                | 0,00                | 0,00                | 0,00                | 0,00                | 0,00                | 0,00                | 0,00                | 0,00                 | 12.900,00            |
| <b>Outras Receitas Tributárias</b>               | <b>11.674,28</b>  | <b>29.724,46</b>    | <b>13.759,09</b>    | <b>18.619,49</b>    | <b>17.155,08</b>    | <b>17.104,50</b>    | <b>16.103,31</b>    | <b>11.328,52</b>    | <b>8.781,53</b>     | <b>10.974,76</b>    | <b>5.087,64</b>     | <b>0,00</b>         | <b>161.312,66</b>    | <b>287.000,00</b>    |
| <b>Receita de Contribuições</b>                  | <b>0,00</b>       | <b>0,00</b>         | <b>6.302,15</b>     | <b>5.738,09</b>     | <b>6.158,51</b>     | <b>5.382,87</b>     | <b>0,00</b>         | <b>0,00</b>         | <b>0,00</b>         | <b>0,00</b>         | <b>0,00</b>         | <b>0,00</b>         | <b>73.582,52</b>     | <b>116.000,00</b>    |
| <b>Receita Patrimonial</b>                       | <b>3.052,14</b>   | <b>71.865,02</b>    | <b>4.362,53</b>     | <b>-64.283,83</b>   | <b>3.577,12</b>     | <b>12.417,88</b>    | <b>4.159,84</b>     | <b>5.415,80</b>     | <b>3.731,25</b>     | <b>3.445,70</b>     | <b>510,18</b>       | <b>151,37</b>       | <b>49.025,18</b>     | <b>95.600,00</b>     |
| <b>Receita Agropecuária</b>                      | <b>0,00</b>       | <b>0,00</b>         | <b>0,00</b>         | <b>0,00</b>         | <b>0,00</b>         | <b>0,00</b>         | <b>0,00</b>         | <b>0,00</b>         | <b>0,00</b>         | <b>0,00</b>         | <b>0,00</b>         | <b>0,00</b>         | <b>0,00</b>          | <b>0,00</b>          |
| <b>Receita Industrial</b>                        | <b>0,00</b>       | <b>0,00</b>         | <b>0,00</b>         | <b>0,00</b>         | <b>0,00</b>         | <b>0,00</b>         | <b>0,00</b>         | <b>0,00</b>         | <b>0,00</b>         | <b>0,00</b>         | <b>0,00</b>         | <b>0,00</b>         | <b>0,00</b>          | <b>0,00</b>          |
| <b>Receita de Serviços</b>                       | <b>0,00</b>       | <b>0,00</b>         | <b>0,00</b>         | <b>0,00</b>         | <b>0,00</b>         | <b>0,00</b>         | <b>0,00</b>         | <b>0,00</b>         | <b>0,00</b>         | <b>0,00</b>         | <b>0,00</b>         | <b>0,00</b>         | <b>0,00</b>          | <b>12.700,00</b>     |
| <b>Transferências Correntes</b>                  | <b>940.184,67</b> | <b>1.032.813,92</b> | <b>1.061.506,70</b> | <b>1.020.381,31</b> | <b>1.149.805,09</b> | <b>2.818.651,76</b> | <b>1.532.292,95</b> | <b>1.623.129,04</b> | <b>1.197.156,41</b> | <b>1.261.667,30</b> | <b>1.360.062,49</b> | <b>1.173.321,11</b> | <b>16.189.173,65</b> | <b>17.471.360,00</b> |
| Cota-Parte do FPM                                | 369.712,28        | 483.392,93          | 400.071,06          | 400.077,22          | 556.499,27          | 839.544,59          | 674.305,07          | 720.060,13          | 427.136,12          | 487.503,98          | 649.658,97          | 487.202,20          | 6.495.164,79         | 6.820.000,00         |
| Cota-Parte do ICMS                               | 207.892,30        | 164.094,27          | 174.050,77          | 210.227,99          | 172.765,32          | 266.714,39          | 175.111,51          | 206.768,17          | 191.363,81          | 210.483,06          | 158.825,57          | 206.182,67          | 2.344.469,83         | 2.700.000,00         |
| Cota-Parte do IPVA                               | 6.460,57          | 14.065,22           | 12.570,45           | 10.959,50           | 4.008,67            | 6.600,04            | 7.648,54            | 4.308,25            | 19.379,08           | 21.811,40           | 11.353,91           | 16.155,39           | 135.422,01           | 83.000,00            |
| Transferências do FUNDEF                         | 307.454,11        | 324.446,02          | 286.092,39          | 324.775,78          | 301.031,06          | 390.025,79          | 469.488,98          | 474.521,08          | 330.163,95          | 380.506,54          | 402.597,86          | 405.876,23          | 4.475.680,70         | 4.500.000,00         |
| Outras Transferências Correntes                  | 48.075,41         | 46.814,58           | 177.822,03          | 83.340,73           | 54.600,77           | 1.315.066,05        | 205.737,04          | 217.472,31          | 223.113,45          | 161.282,34          | 146.626,18          | 57.904,53           | 2.738.436,32         | 3.368.360,00         |
| Outras Receitas Correntes                        | 8.712,35          | 850,66              | 5.252,25            | 43.926,62           | 22.889,73           | 138.985,79          | 8.010,24            | 51.613,32           | 10.787,34           | 7.036,14            | 7.312,49            | 7.303,92            | 322.480,85           | 190.600,00           |
| <b>DEBÍTCIOS (II)</b>                            | <b>116.852,25</b> | <b>132.353,83</b>   | <b>117.483,43</b>   | <b>124.894,75</b>   | <b>146.875,20</b>   | <b>169.643,48</b>   | <b>171.520,14</b>   | <b>186.274,82</b>   | <b>127.605,94</b>   | <b>144.023,69</b>   | <b>163.877,26</b>   | <b>123.596,13</b>   | <b>1.725.001,01</b>  | <b>1.921.600,00</b>  |
| Contrib. Plano Prev. Assoc. Social Servidor      | 0,00              | 0,00                | 0,00                | 0,00                | 0,00                | 0,00                | 0,00                | 0,00                | 0,00                | 0,00                | 0,00                | 0,00                | 0,00                 | 0,00                 |
| Compensação Financ. entre Regimes Previdência    | 0,00              | 0,00                | 0,00                | 0,00                | 0,00                | 0,00                | 0,00                | 0,00                | 0,00                | 0,00                | 0,00                | 0,00                | 0,00                 | 0,00                 |
| Dedução da Receita para Formação do FUNDEF       | 116.852,25        | 132.353,83          | 117.483,43          | 124.894,75          | 146.875,20          | 169.643,48          | 171.520,14          | 186.274,82          | 127.605,94          | 144.023,69          | 163.877,26          | 123.596,13          | 1.725.001,01         | 1.921.600,00         |
| <b>RECEITA CORRENTE LÍQUIDA (III) = (I - II)</b> | <b>851.397,91</b> | <b>1.009.838,28</b> | <b>977.399,35</b>   | <b>913.585,66</b>   | <b>1.055.849,67</b> | <b>2.838.908,08</b> | <b>1.405.078,54</b> | <b>1.518.626,26</b> | <b>1.111.435,39</b> | <b>1.149.373,23</b> | <b>1.229.490,31</b> | <b>1.077.261,82</b> | <b>15.138.244,41</b> | <b>16.419.000,00</b> |

FONTE: SISTEMA DE INFORMAÇÕES DA PREFEITURA DE MURIBECA

FERNANDO RIBEIRO FRANCO NETO  
Prefeito Municipal

JOSE ANTONIO BRANDÃO ALVES  
CRCS/SE Nº 1.577

Alves Franco  
Dilza Alves Franco  
Sec. Mun. Adm. e Finanças  
Portaria nº 03/2013

Fernando Ribeiro Franco Neto  
PREFEITO MUNICIPAL


Dra. Cássia Berto




| RECEITAS PREVIDENCIÁRIAS   | PREVISÃO INICIAL | PREVISÃO ATUALIZADA | RECEITAS REALIZADAS |             |             |
|--|------------------|---------------------|---------------------|-------------|-------------|
|  |                  |                     | No Bimestre         |             |             |
| <b>RECEITAS CORRENTES ( I )</b>  | 0,00             | 0,00                | 0,00                | 0,00        | 0,00        |
| Receita de Contribuições   | 0,00             | 0,00                | 0,00                | 0,00        | 0,00        |
| Pessoal Civil  | 0,00             | 0,00                | 0,00                | 0,00        | 0,00        |
| Contribuição do Servidor Ativo Civil                                       | 0,00             | 0,00                | 0,00                | 0,00        | 0,00        |
| Contribuição do Servidor Inativo Civil                                     | 0,00             | 0,00                | 0,00                | 0,00        | 0,00        |
| Contribuição de Pensionista Civil  | 0,00             | 0,00                | 0,00                | 0,00        | 0,00        |
| Pessoal Militar  | 0,00             | 0,00                | 0,00                | 0,00        | 0,00        |
| Contribuição do Militar Ativo  | 0,00             | 0,00                | 0,00                | 0,00        | 0,00        |
| Contribuição do Militar Inativo  | 0,00             | 0,00                | 0,00                | 0,00        | 0,00        |
| Contribuição de Pensionista Militar  | 0,00             | 0,00                | 0,00                | 0,00        | 0,00        |
| Outras Contribuições Previdenciárias                                       | 0,00             | 0,00                | 0,00                | 0,00        | 0,00        |
| Compensação Previdenciária entre RGPS e RPPS                               | 0,00             | 0,00                | 0,00                | 0,00        | 0,00        |
| Receita Patrimonial  | 0,00             | 0,00                | 0,00                | 0,00        | 0,00        |
| Receitas Imobiliárias  | 0,00             | 0,00                | 0,00                | 0,00        | 0,00        |
| Receitas de Valores Mobiliários  | 0,00             | 0,00                | 0,00                | 0,00        | 0,00        |
| Outras Receitas Patrimoniais   | 0,00             | 0,00                | 0,00                | 0,00        | 0,00        |
| Outras Receitas Correntes  | 0,00             | 0,00                | 0,00                | 0,00        | 0,00        |
| <b>RECEITAS DE CAPITAL ( II )</b>  | 0,00             | 0,00                | 0,00                | 0,00        | 0,00        |
| Alienação de Bens  | 0,00             | 0,00                | 0,00                | 0,00        | 0,00        |
| Outras Receitas de Capital   | 0,00             | 0,00                | 0,00                | 0,00        | 0,00        |
| <b>REPASSES PREVIDENCIÁRIOS RECEBIDOS PELO RPPS (III)</b>                  | 0,00             | 0,00                | 0,00                | 0,00        | 0,00        |
| Contribuição Patronal do Exercício   | 0,00             | 0,00                | 0,00                | 0,00        | 0,00        |
| Pessoal Civil  | 0,00             | 0,00                | 0,00                | 0,00        | 0,00        |
| Contribuição Patronal Ativo Civil  | 0,00             | 0,00                | 0,00                | 0,00        | 0,00        |
| Contribuição Patronal Inativo Civil  | 0,00             | 0,00                | 0,00                | 0,00        | 0,00        |
| Contribuição Patronal Pensionista Civil                                    | 0,00             | 0,00                | 0,00                | 0,00        | 0,00        |
| Pessoal Militar  | 0,00             | 0,00                | 0,00                | 0,00        | 0,00        |
| Contribuição Patronal Ativo Militar  | 0,00             | 0,00                | 0,00                | 0,00        | 0,00        |
| Contribuição Patronal Inativo Militar                                      | 0,00             | 0,00                | 0,00                | 0,00        | 0,00        |
| Contribuição Patronal Pensionista Militar                                  | 0,00             | 0,00                | 0,00                | 0,00        | 0,00        |
| Contribuição Patronal de Exercícios Anteriores                             | 0,00             | 0,00                | 0,00                | 0,00        | 0,00        |
| Pessoal Civil  | 0,00             | 0,00                | 0,00                | 0,00        | 0,00        |
| Contribuição Patronal Ativo Civil  | 0,00             | 0,00                | 0,00                | 0,00        | 0,00        |
| Contribuição Patronal Inativo Civil  | 0,00             | 0,00                | 0,00                | 0,00        | 0,00        |
| Contribuição Patronal Pensionista Civil                                    | 0,00             | 0,00                | 0,00                | 0,00        | 0,00        |
| Pessoal Militar  | 0,00             | 0,00                | 0,00                | 0,00        | 0,00        |
| Contribuição Patronal Ativo Militar  | 0,00             | 0,00                | 0,00                | 0,00        | 0,00        |
| Contribuição Patronal Inativo Militar                                      | 0,00             | 0,00                | 0,00                | 0,00        | 0,00        |
| Contribuição Patronal Pensionista Militar                                  | 0,00             | 0,00                | 0,00                | 0,00        | 0,00        |
| <b>REPASSES PREVIDENCIÁRIOS PARA COBERTURA DE DÉFICIT ( IV )</b>           | 0,00             | 0,00                | 0,00                | 0,00        | 0,00        |
| <b>OUTROS APORTES AO RPPS ( V )</b>  | 0,00             | 0,00                | 0,00                | 0,00        | 0,00        |
| <b>TOTAL DAS RECEITAS PREVIDENCIÁRIAS (VI) = ( I + II + III + IV + V )</b> | <b>0,00</b>      | <b>0,00</b>         | <b>0,00</b>         | <b>0,00</b> | <b>0,00</b> |

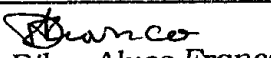
| DESPESAS PREVIDENCIÁRIAS   | DOTAÇÃO INICIAL | DOTAÇÃO ATUALIZADA | DESPESAS LIQUIDADAS |             |             |
|--|-----------------|--------------------|---------------------|-------------|-------------|
|  |                 |                    | No Bimestre         |             |             |
| <b>ADMINISTRAÇÃO ( VII )</b>                                       | 0,00            | 0,00               | 0,00                | 0,00        | 0,00        |
| Despesas Correntes   | 0,00            | 0,00               | 0,00                | 0,00        | 0,00        |
| Despesa de Capital   | 0,00            | 0,00               | 0,00                | 0,00        | 0,00        |
| <b>PREVIDÊNCIA SOCIAL ( VIII )</b>                                 | 0,00            | 0,00               | 0,00                | 0,00        | 0,00        |
| Pessoal Civil  | 0,00            | 0,00               | 0,00                | 0,00        | 0,00        |
| Aposentadorias   | 0,00            | 0,00               | 0,00                | 0,00        | 0,00        |
| Pensões  | 0,00            | 0,00               | 0,00                | 0,00        | 0,00        |
| Outros Benefícios Previdenciários                                  | 0,00            | 0,00               | 0,00                | 0,00        | 0,00        |
| Pessoal Militar  | 0,00            | 0,00               | 0,00                | 0,00        | 0,00        |
| Reformas   | 0,00            | 0,00               | 0,00                | 0,00        | 0,00        |
| Pensões  | 0,00            | 0,00               | 0,00                | 0,00        | 0,00        |
| Outros Benefícios Previdenciários                                  | 0,00            | 0,00               | 0,00                | 0,00        | 0,00        |
| Outras Despesas Previdenciárias                                    | 0,00            | 0,00               | 0,00                | 0,00        | 0,00        |
| Compensação Previdenciária de Aposentadorias entre o RPPS e o RGPS | 0,00            | 0,00               | 0,00                | 0,00        | 0,00        |
| Compensação Previdenciária de Pensões entre o RPPS e o RGPS        | 0,00            | 0,00               | 0,00                | 0,00        | 0,00        |
| <b>TOTAL DAS DESPESAS PREVIDENCIÁRIAS (IX) = ( VII + VIII )</b>    | <b>0,00</b>     | <b>0,00</b>        | <b>0,00</b>         | <b>0,00</b> | <b>0,00</b> |
| <b>RESULTADO PREVIDENCIÁRIO ( X ) = ( VI + IX )</b>                | <b>0,00</b>     | <b>0,00</b>        | <b>0,00</b>         | <b>0,00</b> | <b>0,00</b> |

| SALDO DAS DISPONIBILIDADES FINANCEIRAS E INVESTIMENTOS DO RPPS | PERÍODO DE REFERÊNCIA |      |      |
|--|-----------------------|------|------|
|  | 0                     | 0    | 0    |
| Caixa  | 0,00                  | 0,00 | 0,00 |
| Bancos Conta Movimento   | 0,00                  | 0,00 | 0,00 |
| Investimentos  | 0,00                  | 0,00 | 0,00 |

  
 José Antônio Brandão Alves  
 Téc. Contabilidade  
 CRC/SE 1577



  
 Fernando Ribeiro Franco Neto  
 PREFEITO MUNICIPAL

  
 Dilza Alves Franco  
 Sec. Mun. Adm. e Finanças  
 Portaria nº 03/2013



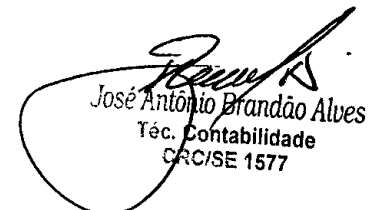
| DÍVIDA FISCAL LÍQUIDA                                  | SALDO                 |                       |                       |
|--|-----------------------|-----------------------|-----------------------|
|  | Em 31/Dez/2013<br>(a) | Em 30/Abr/2014<br>(b) | Em 30/Jun/2014<br>(c) |
| DÍVIDA CONSOLIDADA (I)                                 | 0,00                  | 0,00                  | 0,00                  |
| DEDUÇÕES (II)  | (4.211.677,64)        | (4.123.860,46)        | 951.607,88            |
| Disponibilidade de Caixa Bruta                         | 804.434,88            | 892.252,06            | 951.607,88            |
| Demais Haveres Financeiros                             | 0,00                  | 0,00                  | 0,00                  |
| ( - ) Restos a Pagar Processados (Exceção Precatórios) | 5.016.112,52          | 5.016.112,52          | -0,00                 |
| DÍVIDA CONSOLIDADA LÍQUIDA (III) = (I - II)            | 4.211.677,64          | 4.123.860,46          | (951.607,88)          |
| RECEITAS DE PRIVATIZAÇÕES (IV)                         | 0,00                  | 0,00                  | 0,00                  |
| PASSIVOS RECONHECIDOS (V)                              | 0,00                  | 0,00                  | 0,00                  |
| DÍVIDA FISCAL LIQUIDADADA (VI) = (III + VI - V)        | 4.211.677,64          | 4.123.860,46          | (951.607,88)          |

| RESULTADO NOMINAL | PERÍODO DE REFERÊNCIA |                         |
|-------------------|-----------------------|-------------------------|
|                   | No Bimestre<br>(c-b)  | Até o Bimestre<br>(c-a) |
| VALOR             | (5.075.468,34)        | (87.817,18)             |

| DISCRIMINAÇÃO DA META FISCAL   | VALOR CORRENTE |
|--|----------------|
| META DE RESULTADO NOMINAL FIXADA NO ANEXO DE METAS FISCAIS DA LDO PARA O EXERCÍCIO DE REFERÊNCIA | 0,00           |


REGIME PREVIDENCIÁRIO

| DÍVIDA FISCAL LÍQUIDA PREVIDENCIÁRIA                          | SALDO                 |                       |                       |
|---|-----------------------|-----------------------|-----------------------|
|   | Em 31/Dez/2013<br>(a) | Em 30/Abr/2014<br>(b) | Em 30/Jun/2014<br>(c) |
| DÍVIDA CONSOLIDADA PREVIDENCIÁRIA (VII)                       | 0,00                  | 0,00                  | 0,00                  |
| DEDUÇÕES (VIII)   | 0,00                  | 0,00                  | 0,00                  |
| Ativo Disponível  | 0,00                  | 0,00                  | 0,00                  |
| Investimentos   | 0,00                  | 0,00                  | 0,00                  |
| Haveres Financeiros   | 0,00                  | 0,00                  | 0,00                  |
| ( - ) Restos a Pagar Processados                              | 0,00                  | 0,00                  | 0,00                  |
| DÍVIDA CONSOLIDADA LÍQUIDA PREVIDENCIÁRIA (IX) = (VII - VIII) | 0,00                  | 0,00                  | 0,00                  |
| PASSIVOS RECONHECIDOS (X)                                     | 0,00                  | 0,00                  | 0,00                  |
| DÍVIDA FISCAL LIQUIDADADA PREVIDENCIÁRIA (XI) = (IX - X)      | 0,00                  | 0,00                  | 0,00                  |

  
José Antônio Brandão Alves  
Téc. Contabilidade  
CRC/SE 1577

30 de Novembro de 2013

  
Fernando Ribeiro Franco Neto  
PREFEITO MUNICIPAL

  
Dilza Alves Franco  
Sec. Mun. Adm. e Finanças  
Portaria nº 03/2013



| RECEITAS PRIMÁRIAS  | PREVISÃO ATUALIZADA  | RECEITAS REALIZADAS |                       |                       |
|---|----------------------|---------------------|-----------------------|-----------------------|
|   |                      | No Bimestre         | Até o Bimestre / 2014 | Até o Bimestre / 2013 |
| <b>RECEITAS PRIMÁRIAS CORRENTES (I)</b>                         | <b>18.235.300,00</b> | <b>2.593.564,09</b> | <b>8.390.747,31</b>   | <b>5.820.540,96</b>   |
| Receita Tributária  | 454.340,00           | 36.563,98           | 132.255,56            | 137.826,63            |
| IPTU  | 2.000,00             | 0,00                | 0,00                  | 0,00                  |
| ISS   | 143.340,00           | 31.476,34           | 79.979,80             | 37.365,59             |
| ITBI  | 12.000,00            | 0,00                | 0,00                  | 5.085,00              |
| IRRF  | 225.000,00           | 5.087,64            | 52.275,76             | 75.475,27             |
| Outras Receitas Tributárias                                     | 72.000,00            | 0,00                | (0,00)                | 19.900,77             |
| Receita de Contribuição   | 116.000,00           | 0,00                | 0,00                  | 39.187,11             |
| Receita Previdenciária  | 0,00                 | 0,00                | 0,00                  | 0,00                  |
| Outras Contribuições  | 116.000,00           | 0,00                | 0,00                  | 39.187,11             |
| Receita Patrimonial Líquida                                     | 3.000,00             | 0,00                | 0,00                  | 0,00                  |
| Receita Patrimonial   | 95.600,00            | 661,53              | 17.414,32             | 25.750,75             |
| (-) Aplicações financeiras                                      | 92.600,00            | 661,53              | 17.414,32             | 25.750,75             |
| Transferências Correntes  | 17.471.360,00        | 2.542.383,70        | 8.156.628,30          | 5.604.416,43          |
| FPM   | 6.820.000,00         | 1.136.861,26        | 3.445.867,44          | 2.680.741,88          |
| ICMS  | 2.700.000,00         | 365.008,24          | 1.148.734,79          | 888.259,97            |
| Convênios   | 22.100,00            | 12.900,00           | 124.725,00            | 0,00                  |
| Outras Transferências Correntes                                 | 7.929.260,00         | 1.027.614,20        | 3.437.301,07          | 2.035.414,58          |
| Demais Receitas Correntes                                       | 180.600,00           | 14.616,41           | 101.863,45            | 39.110,79             |
| Dívida Ativa  | 40.000,00            | 0,00                | 0,00                  | 0,00                  |
| Diversas Receitas correntes                                     | 150.600,00           | 14.616,41           | 101.863,45            | 39.110,79             |
| <b>RECEITAS DE CAPITAL (II)</b>                                 | <b>581.000,00</b>    | <b>0,00</b>         | <b>262.484,63</b>     | <b>0,00</b>           |
| Operações de Crédito (III)                                      | 1.000,00             | 0,00                | 0,00                  | 0,00                  |
| Amortização de Empréstimos (IV)                                 | 0,00                 | 0,00                | 0,00                  | 0,00                  |
| Alienação de Bens (V)   | 70.000,00            | 0,00                | 0,00                  | 0,00                  |
| Transferências de Capital                                       | 410.000,00           | 0,00                | 262.484,63            | 0,00                  |
| Convênios   | 190.000,00           | 0,00                | 135.963,42            | 0,00                  |
| Outras Transferências de Capital                                | 220.000,00           | 0,00                | 126.521,21            | 0,00                  |
| Outras Receitas de Capital                                      | 100.000,00           | 0,00                | 0,00                  | 0,00                  |
| <b>RECEITAS PRIMÁRIAS DE CAPITAL (VI) = (II - III - IV - V)</b> | <b>510.000,00</b>    | <b>0,00</b>         | <b>262.484,63</b>     | <b>0,00</b>           |
| <b>RECEITA PRIMÁRIA TOTAL (VII) = (I + VI)</b>                  | <b>18.745.300,00</b> | <b>2.593.564,09</b> | <b>8.653.231,94</b>   | <b>5.846.291,71</b>   |


| DESPESAS PRIMÁRIAS  | DOTAÇÃO ATUALIZADA   | DESPESAS LIQUIDADAS |                       |                       |
|---|----------------------|---------------------|-----------------------|-----------------------|
|   |                      | No Bimestre         | Até o Bimestre / 2014 | Até o Bimestre / 2013 |
| <b>DESPESAS CORRENTES (VIII)</b>                                    | <b>15.176.958,43</b> | <b>1.138.382,38</b> | <b>6.049.193,40</b>   | <b>3.923.254,89</b>   |
| Pessoal e Encargos Sociais  | 8.613.432,58         | 790.487,16          | 4.171.115,27          | 2.527.125,59          |
| Juros e Encargos da Dívida (IX)                                     | 0,00                 | 0,00                | 0,00                  | 0,00                  |
| Outras Despesas Correntes   | 6.563.525,85         | 347.895,22          | 1.878.078,13          | 1.396.129,30          |
| <b>DESPESAS PRIMÁRIAS CORRENTES (X) = (VIII - IX)</b>               | <b>15.176.958,43</b> | <b>1.138.382,38</b> | <b>6.049.193,40</b>   | <b>3.923.254,89</b>   |
| <b>DESPESAS DE CAPITAL (XI)</b>                                     | <b>1.822.851,57</b>  | <b>8.531,12</b>     | <b>52.616,63</b>      | <b>269.941,68</b>     |
| Investimentos   | 1.789.851,57         | 8.531,12            | 52.616,63             | 269.941,68            |
| Inversões Financeiras   | 20.000,00            | 0,00                | 0,00                  | 0,00                  |
| Concessão de Empréstimos (XII)                                      | 0,00                 | 0,00                | 0,00                  | 0,00                  |
| Aquisição de Título de Capital já Integralizado (XIII)              | 0,00                 | 0,00                | 0,00                  | 0,00                  |
| Demais Inversões Financeiras  | 20.000,00            | 0,00                | 0,00                  | 0,00                  |
| Amortização da Dívida (XIV)   | 3.000,00             | 0,00                | 0,00                  | 0,00                  |
| <b>DESPESAS PRIMÁRIAS DE CAPITAL (XV) = (XI - XII - XIII - XIV)</b> | <b>1.819.851,57</b>  | <b>8.531,12</b>     | <b>52.616,63</b>      | <b>269.941,68</b>     |
| <b>RESERVA DE CONTINGÊNCIA (XVI)</b>                                | <b>190,00</b>        | <b>0,00</b>         | <b>0,00</b>           | <b>0,00</b>           |
| <b>RESERVA DO RPPS (XVII)</b>                                       | <b>0,00</b>          | <b>0,00</b>         | <b>0,00</b>           | <b>0,00</b>           |
| <b>DESPESA PRIMÁRIA TOTAL (XVIII) = (X + XV + XVI + XVII)</b>       | <b>16.997.000,00</b> | <b>1.146.913,50</b> | <b>6.101.810,03</b>   | <b>4.193.196,57</b>   |
| <b>RESULTADO PRIMÁRIO (VII - XVIII)</b>                             | <b>1.748.300,00</b>  | <b>1.446.650,59</b> | <b>2.551.421,91</b>   | <b>1.653.095,14</b>   |
| <b>SALDO DE EXERCÍCIOS ANTERIORES</b>                               | <b>-</b>             | <b>-</b>            | <b>0,00</b>           | <b>0,00</b>           |

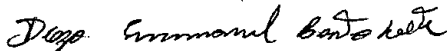
## DISCRIMINAÇÃO DA META FISCAL

VALOR CORRENTE

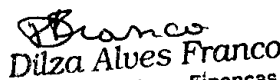
META DE RESULTADO PRIMÁRIO FIXADO NO ANEXO DE METAS FISCAIS DA LDO P/ O EXERCÍCIO DE REFERÊNCIA

0,00

  
José Antônio Brandão Alves  
Téc. Contabilidade  
CRC/SE 1577

  
Diego Emmanuel Brandão Alves

  
Fernando Ribeiro Franco Neto  
PREFEITO MUNICIPAL

  
Dilza Alves Franco  
Sec. Mun. Adm. e Finanças  
Portaria nº 03/2013



ESTADO DE SERGIPE  
MUNICÍPIO DE MURIBECA

RELATÓRIO RESUMIDO DA EXECUÇÃO

DEMONSTRATIVO DOS RESTOS A PAGAR POR PODER E ÓRGÃO

ORÇAMENTOS FISCAL E DA SEGURIDADE SOCIAL

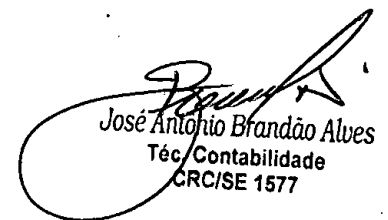
JANEIRO/2014 A JUNHO/2014 | MAIO - JUNHO

RREO - Anexo 7 (LRF, art. 53, inciso V)

RS1,00

| PODER / ÓRGÃO                                   | RESTOS A PAGAR PROCESSADOS |                      |            |            |            | RESTOS A PAGAR NÃO PROCESSADOS |            |            |              |
|---|----------------------------|----------------------|------------|------------|------------|--------------------------------|------------|------------|--------------|
|   | Inscritos                  |                      | Cancelados | Pagos      | A Pagar    | Inscritos em 31 de dezembro de | Cancelados | Pagos      | A Pagar      |
|   | Exercícios Anteriores      | Em 31 de dezembro de |            |            |            |                                |            |            |              |
| RESTOS A PAGAR (EXCETO INTRA-ORÇAMENTÁRIOS) (I) | 0,00                       | 962.450,01           | 0,00       | 629.074,49 | 333.375,52 | 3.180.489,30                   | 0,00       | 654.582,33 | 2.525.906,97 |
| 1 - PODER LEGISLATIVO                           | 0,00                       | 0,00                 | 0,00       | 0,00       | 0,00       | 4.700,00                       | 0,00       | 4.700,00   | 0,00         |
| 1 - CÂMARA MUNICIPAL                            | 0,00                       | 0,00                 | 0,00       | 0,00       | 0,00       | 4.700,00                       | 0,00       | 4.700,00   | 0,00         |
| 2 - PODER EXECUTIVO                             | 0,00                       | 962.450,01           | 0,00       | 629.074,49 | 333.375,52 | 3.175.789,30                   | 0,00       | 649.882,33 | 2.525.906,97 |
| 2 - EXECUTIVO MUNICIPAL                         | 0,00                       | 962.450,01           | 0,00       | 629.074,49 | 333.375,52 | 3.175.789,30                   | 0,00       | 649.882,33 | 2.525.906,97 |
| RESTOS A PAGAR (INTRA-ORÇAMENTÁRIOS) (II)       | 0,00                       | 0,00                 | 0,00       | 0,00       | 0,00       | 0,00                           | 0,00       | 0,00       | 0,00         |
| TOTAL   | 0,00                       | 962.450,01           | 0,00       | 629.074,49 | 333.375,52 | 3.180.489,30                   | 0,00       | 654.582,33 | 2.525.906,97 |

[2804300:v14.06.31] Sistema de Informação do MUNICÍPIO DE MURIBECA

  
José Antônio Brandão Alves  
Téc/Contabilidade  
CRC/SE 1577

Diego Emmanuel Brandão Leite

  
Fernando Ribeiro Franco Neto  
PREFEITO MUNICIPAL


  
Dilza Alves Franco  
Sec. Mun. Adm. e Finanças  
Portaria nº 03/2013

Tabela 10.2 - Demonstrativo das Receitas e Despesas com Manutenção e Desenvolvimento do Ensino - MDE - MUNICÍPIOS

**PREFEITURA MUNICIPAL DE MURIBECA**  
**RELATÓRIO RESUMIDO DA EXECUÇÃO ORÇAMENTÁRIA**  
**DEMONSTRATIVO DAS RECEITAS E DESPESAS COM MANUTENÇÃO E DESENVOLVIMENTO DO ENSINO - MDE**  
**ORÇAMENTOS FISCAL E DA SEGURIDADE SOCIAL**  
**3º BIMESTRE / 2014**

RREO - ANEXO X (LDB, art. 72)

RS 1,00

| <b>RECEITAS DO ENSINO</b>  |                     |                         |                     |                     |                   |
|--|---------------------|-------------------------|---------------------|---------------------|-------------------|
| RECEITA RESULTANTE DE IMPOSTOS (caput do art. 212 da Constituição)   | PREVISÃO INICIAL    | PREVISÃO ATUALIZADA (e) | RECEITAS REALIZADAS |                     |                   |
|  |                     |                         | No Bimestre         | Até o Bimestre (b)  | % (c) = (b/a)x100 |
| <b>1- RECEITA DE IMPOSTOS</b>  | <b>382.340,00</b>   | <b>382.340,00</b>       | <b>36.663,98</b>    | <b>132.255,58</b>   | <b>34,59</b>      |
| 1.1- Receita Resultante do Imposto sobre a Propriedade Predial e Territorial Urbana - IPTU                     | 2.000,00            | 2.000,00                | -                   | -                   | -                 |
| 1.1.1- IPTU  | 2.000,00            | 2.000,00                | -                   | -                   | -                 |
| 1.1.2- Multas, Juros de Mora e Outros Encargos do IPTU   | -                   | -                       | -                   | -                   | -                 |
| 1.1.3- Dívida Ativa do IPTU  | -                   | -                       | -                   | -                   | -                 |
| 1.1.4- Multas, Juros de Mora, Atualização Monetária e Outros Encargos da Dívida Ativa do IPTU                  | -                   | -                       | -                   | -                   | -                 |
| 1.1.5- (-) Deduções da Receita do IPTU   | -                   | -                       | -                   | -                   | -                 |
| 1.2- Receita Resultante do Imposto sobre Transmissão <i>Inrer</i> Vivos - ITBI                                 | 12.000,00           | 12.000,00               | -                   | -                   | -                 |
| 1.2.1- ITBI  | 12.000,00           | 12.000,00               | -                   | -                   | -                 |
| 1.2.2- Multas, Juros de Mora e Outros Encargos do ITBI   | -                   | -                       | -                   | -                   | -                 |
| 1.2.3- Dívida Ativa do ITBI  | -                   | -                       | -                   | -                   | -                 |
| 1.2.4- Multas, Juros de Mora, Atualização Monetária e Outros Encargos da Dívida Ativa do ITBI                  | -                   | -                       | -                   | -                   | -                 |
| 1.2.5- (-) Deduções da Receita do ITBI   | -                   | -                       | -                   | -                   | -                 |
| 1.3- Receita Resultante do Imposto sobre Serviços de Qualquer Natureza - ISS                                   | 143.340,00          | 143.340,00              | 31.476,34           | 79.979,80           | 55,80             |
| 1.3.1- ISS   | 143.340,00          | 143.340,00              | 31.476,34           | 79.979,80           | 55,80             |
| 1.3.2- Multas, Juros de Mora e Outros Encargos do ISS  | -                   | -                       | -                   | -                   | -                 |
| 1.3.3- Dívida Ativa do ISS   | -                   | -                       | -                   | -                   | -                 |
| 1.3.4- Multas, Juros de Mora, Atualização Monetária e Outros Encargos da Dívida Ativa do ISS                   | -                   | -                       | -                   | -                   | -                 |
| 1.3.5- (-) Deduções da Receita do ISS  | -                   | -                       | -                   | -                   | -                 |
| 1.4- Receita Resultante do Imposto de Renda Retido na Fonte - IRRF   | 225.000,00          | 225.000,00              | 5.087,64            | 52.275,78           | 23,23             |
| 1.4.1- IRRF  | 225.000,00          | 225.000,00              | 5.087,64            | 52.275,78           | 23,23             |
| 1.4.2- Multas, Juros de Mora e Outros Encargos do IRRF   | -                   | -                       | -                   | -                   | -                 |
| 1.4.3- Dívida Ativa do IRRF  | -                   | -                       | -                   | -                   | -                 |
| 1.4.4- Multas, Juros de Mora, Atualização Monetária e Outros Encargos da Dívida Ativa do IRRF                  | -                   | -                       | -                   | -                   | -                 |
| 1.4.5- (-) Deduções da Receita do IRRF   | -                   | -                       | -                   | -                   | -                 |
| 1.5- Receita Resultante do Imposto Territorial Rural - ITR (CF, art. 153, §4º, inciso III)                     | -                   | -                       | -                   | -                   | -                 |
| 1.5.1- ITR   | -                   | -                       | -                   | -                   | -                 |
| 1.5.2- Multas, Juros de Mora e Outros Encargos do ITR  | -                   | -                       | -                   | -                   | -                 |
| 1.5.3- Dívida Ativa do ITR   | -                   | -                       | -                   | -                   | -                 |
| 1.5.4- Multas, Juros de Mora, Atualização Monetária e Outros Encargos da Dívida Ativa do ITR                   | -                   | -                       | -                   | -                   | -                 |
| 1.5.5- (-) Deduções da Receita do ITR  | -                   | -                       | -                   | -                   | -                 |
| <b>2- RECEITA DE TRANSFERÊNCIAS CONSTITUCIONAIS E LEGAIS</b>   | <b>9.608.000,00</b> | <b>9.608.000,00</b>     | <b>1.529.726,74</b> | <b>4.676.850,67</b> | <b>48,68</b>      |
| 2.1- Cota-Parte FPM  | 6.820.000,00        | 6.820.000,00            | 1.136.861,28        | 3.445.867,44        | 50,53             |
| 2.1.1- Parcela referente à CF, art. 159, I, alínea b   | 6.820.000,00        | 6.820.000,00            | 1.136.861,28        | 3.445.867,44        | 50,53             |
| 2.1.2- Parcela referente à CF, art. 159, I, alínea d   | -                   | -                       | -                   | -                   | -                 |
| 2.2- Cota-Parte ICMS   | 2.700.000,00        | 2.700.000,00            | 385.008,24          | 1.148.734,79        | 42,55             |
| 2.3- ICMS-Desoneração - L.C. nº87/1996   | 1.000,00            | 1.000,00                | 88,54               | 221,35              | 22,14             |
| 2.4- Cota-Parte IPI-Exportação   | 2.000,00            | 2.000,00                | 161,02              | 815,88              | 40,78             |
| 2.5- Cota-Parte ITR  | 2.000,00            | 2.000,00                | 98,38               | 454,84              | 22,74             |
| 2.6- Cota-Parte IPVA   | 83.000,00           | 83.000,00               | 27.508,30           | 80.756,57           | 97,30             |
| 2.7- Cota-Parte IOF-Ouro   | -                   | -                       | -                   | -                   | -                 |
| <b>3- TOTAL DA RECEITA DE IMPOSTOS (1 + 2)</b>   | <b>9.990.340,00</b> | <b>9.990.340,00</b>     | <b>1.586.290,72</b> | <b>4.809.106,23</b> | <b>48,14</b>      |
| <b>RECEITAS ADICIONAIS PARA FINANCIAMENTO DO ENSINO</b>  |                     |                         |                     |                     |                   |
| RECEITA DA APLICAÇÃO FINANCEIRA DE OUTROS RECURSOS DE IMPOSTOS VINCULADOS AO ENSINO                            | PREVISÃO INICIAL    | PREVISÃO ATUALIZADA (e) | RECEITAS REALIZADAS |                     |                   |
|  |                     |                         | No Bimestre         | Até o Bimestre (b)  | % (c) = (b/a)x100 |
| <b>5- RECEITA DE TRANSFERÊNCIAS DO FNDE</b>  | <b>635.000,00</b>   | <b>635.000,00</b>       | <b>45.438,68</b>    | <b>141.719,92</b>   | <b>22,32</b>      |
| 5.1- Transferências do Salário-Educação  | 205.000,00          | 205.000,00              | 32.070,18           | 104.290,32          | 50,86             |
| 5.2- Outras Transferências do FNDE   | 430.000,00          | 430.000,00              | 13.368,60           | 37.459,60           | 8,71              |
| 5.3- Aplicação Financeira dos Recursos do FNDE   | -                   | -                       | -                   | -                   | -                 |
| <b>6- RECEITA DE TRANSFERÊNCIAS DE CONVÊNIOS</b>   | <b>-</b>            | <b>-</b>                | <b>-</b>            | <b>-</b>            | <b>-</b>          |
| 6.1- Transferências de Convênios   | -                   | -                       | -                   | -                   | -                 |
| 6.2- Aplicação Financeira dos Recursos de Convênios  | -                   | -                       | -                   | -                   | -                 |
| <b>7- RECEITA DE OPERAÇÕES DE CRÉDITO</b>  | <b>-</b>            | <b>-</b>                | <b>-</b>            | <b>-</b>            | <b>-</b>          |
| <b>8- OUTRAS RECEITAS PARA FINANCIAMENTO DO ENSINO</b>   | <b>635.000,00</b>   | <b>635.000,00</b>       | <b>45.438,68</b>    | <b>141.719,92</b>   | <b>22,32</b>      |
| <b>FUNDEB</b>  |                     |                         |                     |                     |                   |
| RECEITAS DO FUNDEB   | PREVISÃO INICIAL    | PREVISÃO ATUALIZADA (e) | RECEITAS REALIZADAS |                     |                   |
|  |                     |                         | No Bimestre         | Até o Bimestre (b)  | % (c) = (b/a)x100 |
| <b>11- RECEITAS DESTINADAS AO FUNDEB</b>   | <b>1.921.400,00</b> | <b>1.921.400,00</b>     | <b>287.484,54</b>   | <b>916.882,58</b>   | <b>47,72</b>      |
| 11.2- Cota-Parte FPM Destinada ao FUNDEB - (20% de 2.2)  | 1.364.000,00        | 1.364.000,00            | 227.372,21          | 689.173,32          | 50,53             |
| 11.2- Cota-Parte ICMS Destinada ao FUNDEB - (20% de 2.2)   | 540.000,00          | 540.000,00              | 54.680,67           | 211.426,12          | 39,15             |
| 11.3- ICMS-Desoneração Destinada ao FUNDEB - (20% de 2.3)  | -                   | -                       | -                   | -                   | -                 |
| 11.4- Cota-Parte IPI-Exportação Destinada ao FUNDEB - (20% de 2.4)   | 400,00              | 400,00                  | 32,20               | 163,13              | 40,78             |
| 11.5- Cota-Parte ITR ou ITR Arrecadado Destinados ao FUNDEB - (20% de ((1.5 - 1.5.5) + 2.5))                   | 400,00              | 400,00                  | 28,52               | 99,79               | 24,85             |
| 11.6- Cota-Parte IPVA Destinada ao FUNDEB - (20% de 2.6)   | 16.600,00           | 16.600,00               | 5.350,74            | 16.000,22           | 86,39             |
| <b>12- RECEITAS RECEBIDAS DO FUNDEB</b>  | <b>4.500.000,00</b> | <b>4.500.000,00</b>     | <b>808.474,09</b>   | <b>2.489.152,65</b> | <b>54,87</b>      |
| 12.1- Transferências de Recursos do FUNDEB   | 4.500.000,00        | 4.500.000,00            | 808.474,09          | 2.489.152,65        | 54,87             |
| 12.2- Complementação da União ao FUNDEB  | -                   | -                       | -                   | -                   | -                 |
| 12.3- Receita de Aplicação Financeira dos Recursos do FUNDEB   | -                   | -                       | -                   | -                   | -                 |
| <b>13- RESULTADO LÍQUIDO DAS TRANSFERÊNCIAS DO FUNDEB (12.1 - 11)</b>  | <b>2.578.600,00</b> | <b>2.578.600,00</b>     | <b>521.009,55</b>   | <b>1.532.290,07</b> | <b>60,20</b>      |
| <b>13- RESULTADO LÍQUIDO DA TRANSFERÊNCIA (13) &lt; 0 = DECRÉSCIMO RESULTANTE DAS TRANSFERÊNCIAS DO FUNDEB</b> |                     |                         |                     |                     |                   |
| DESPESAS DO FUNDEB   | DOTAÇÃO INICIAL     | DOTAÇÃO ATUALIZADA (e)  | DESPESAS LIQUIDADAS |                     |                   |
|  |                     |                         | No Bimestre         | Até o Bimestre (f)  | % (g) = (f/e)x100 |
| <b>13- PAGAMENTO DOS PROFISSIONAIS DO MAGISTÉRIO</b>   | <b>7.825.835,00</b> | <b>7.825.835,00</b>     | <b>395.866,11</b>   | <b>2.296.048,79</b> | <b>29,34</b>      |
| 13.1- Com Educação Infantil  | 1.695.350,00        | 1.695.350,00            | -                   | -                   | -                 |
| 13.2- Com Ensino Fundamental   | 6.130.485,00        | 6.130.485,00            | 395.866,11          | 2.296.048,79        | 37,45             |
| <b>14- OUTRAS DESPESAS</b>   | <b>-</b>            | <b>-</b>                | <b>-</b>            | <b>-</b>            | <b>-</b>          |
| 14.1- Com Educação Infantil  | -                   | -                       | -                   | -                   | -                 |
| 14.2- Com Ensino Fundamental   | -                   | -                       | -                   | -                   | -                 |
| <b>15- TOTAL DAS DESPESAS DO FUNDEB (13 + 14)</b>  | <b>7.825.835,00</b> | <b>7.825.835,00</b>     | <b>395.866,11</b>   | <b>2.296.048,79</b> | <b>29,34</b>      |

*Deq Emmanuel Bento Loti*

*Fernando Roberto Franco Neto*  
**PREFEITO MUNICIPAL**

*Jose Antônio Brandão Alves*  
**Téc. Contabilidade**  
**CRCISE 1577**

*Stuemeo*  
**Dilza Alves Franco**  
**Sec. Mun. Adm. e Finanças**  
**Portaria nº 03/2013**



| DEDUÇÕES PARA FINS DE LIMITE DO FUNDEB PARA PAGAMENTO DOS PROFISSIONAIS DO MAGISTERIO   |                  |                         |                              |                    |                 | VALOR        |
|---|------------------|-------------------------|------------------------------|--------------------|-----------------|--------------|
| 16- RESTOS A PAGAR INSCRITOS NO EXERCÍCIO SEM DISPONIBILIDADE FINANCEIRA DE RECURSOS DO FUNDEB  |                  |                         |                              |                    |                 | -            |
| 17- DESPESAS CUSTEADAS COM O SUPERAVIT FINANCEIRO, DO EXERCÍCIO ANTERIOR, DO FUNDEB   |                  |                         |                              |                    |                 | -            |
| 18- TOTAL DAS DEDUÇÕES CONSIDERADAS PARA FINS DE LIMITE DO FUNDEB (16 + 17)   |                  |                         |                              |                    |                 | -            |
| 19- MÍNIMO DE 80% DO FUNDEB NA REMUNERAÇÃO DO MAGISTERIO COM EDUCAÇÃO INFANTIL E ENSINO FUNDAMENTAL <sup>1</sup> ((13) / 12 x 100) %            |                  |                         |                              |                    |                 | 82,95%       |
| CONTROLE DA UTILIZAÇÃO DE RECURSOS NO EXERCÍCIO SUBSEQUENTE   |                  |                         |                              |                    | VALOR           |              |
| 20- RECURSOS RECEBIDOS DO FUNDEB EM "EXERCÍCIO ANTERIOR" QUE NÃO FORAM UTILIZADOS   |                  |                         |                              |                    |                 | -            |
| 21- DESPESAS CUSTEADAS COM O SALDO DO ITEM 20 ATÉ O 1º TRIMESTRE DE "EXERCÍCIO" <sup>2</sup>  |                  |                         |                              |                    |                 | -            |
| MANUTENÇÃO E DESENVOLVIMENTO DO ENSINO - DESPESAS CUSTEADAS COM A RECEITA RESULTANTE DE IMPOSTOS E RECURSOS DO FUNDEB                           |                  |                         |                              |                    |                 |              |
| RECEITAS COM AÇÕES TÍPICAS DE MDE   | PREVISÃO INICIAL | PREVISÃO ATUALIZADA (b) | RECEITAS REALIZADAS          |                    |                 |              |
|   |                  |                         | No Bimestre                  | Até o Bimestre (c) | %               |              |
|   |                  |                         |                              |                    | (c) = (b/a)x100 |              |
| 22- IMPOSTOS E TRANSFERÊNCIAS DESTINADAS À MDE (25% de 3) <sup>3</sup>  | 2.497.585,00     | 2.497.585,00            | 391.572,68                   | 1.202.276,56       | 48,14           |              |
| DESPESAS COM AÇÕES TÍPICAS DE MDE   | DOTAÇÃO INICIAL  | DOTAÇÃO ATUALIZADA (d)  | DESPESAS LIQUIDADAS          |                    |                 |              |
|   |                  |                         | No Bimestre                  | Até o Bimestre (e) | %               |              |
|   |                  |                         |                              |                    | (f) = (e/d)x100 |              |
| 23- EDUCAÇÃO INFANTIL   | 1.695.350,00     | 1.695.350,00            | 200.000,00                   | 465.000,00         | 27,43           |              |
| 23.1- Despesas Custeadas com Recursos do FUNDEB   | 1.695.350,00     | 1.695.350,00            | 200.000,00                   | 465.000,00         | 27,43           |              |
| 23.2- Despesas Custeadas com Outros Recursos de Impostos  | -                | -                       | -                            | -                  | 0,00            |              |
| 24- ENSINO FUNDAMENTAL  | 8.130.485,00     | 6.130.485,00            | 395.886,11                   | 2.296.048,79       | 37,45           |              |
| 24.1- Despesas Custeadas com Recursos do FUNDEB   | 3.130.485,00     | 6.130.485,00            | 395.886,11                   | 2.296.048,79       | 37,45           |              |
| 24.2- Despesas Custeadas com Outros Recursos de Impostos  | -                | -                       | -                            | -                  | 0,00            |              |
| 25- ENSINO MÉDIO  | -                | -                       | -                            | -                  | 0,00            |              |
| 26- ENSINO SUPERIOR   | -                | -                       | -                            | -                  | 0,00            |              |
| 27- ENSINO PROFISSIONAL NÃO INTEGRADO AO ENSINO REGULAR   | -                | -                       | -                            | -                  | 0,00            |              |
| 28- OUTRAS  | -                | -                       | -                            | -                  | 0,00            |              |
| 29- TOTAL DAS DESPESAS COM AÇÕES TÍPICAS DE MDE (23 + 24 + 25 + 26 + 27 + 28)   | 7.825.835,00     | 7.825.835,00            | 595.886,11                   | 2.761.048,79       | 35,28%          |              |
| DEDUÇÕES CONSIDERADAS PARA FINS DE LIMITE CONSTITUCIONAL  |                  |                         |                              |                    |                 | VALOR        |
| 30- RESULTADO LÍQUIDO DAS TRANSFERÊNCIAS DO FUNDEB = (12)   |                  |                         |                              |                    |                 | 1.552.290,07 |
| 31- DESPESAS CUSTEADAS COM A COMPLEMENTAÇÃO DO FUNDEB NO EXERCÍCIO  |                  |                         |                              |                    |                 | -            |
| 32- RECEITA DE APLICAÇÃO FINANCEIRA DOS RECURSOS DO FUNDEB ATÉ O BIMESTRE = (50 h)  |                  |                         |                              |                    |                 | -            |
| 33- DESPESAS CUSTEADAS COM O SUPERÁVIT FINANCEIRO, DO EXERCÍCIO ANTERIOR, DO FUNDEB   |                  |                         |                              |                    |                 | -            |
| 34- DESPESAS CUSTEADAS COM O SUPERÁVIT FINANCEIRO, DE OUTROS RECURSOS DE IMPOSTOS   |                  |                         |                              |                    |                 | -            |
| 35- RESTOS A PAGAR INSCRITOS NO EXERCÍCIO SEM DISPONIBILIDADE FINANCEIRA DE RECURSOS DE IMPOSTOS VINCULADOS AO ENSINO <sup>4</sup>              |                  |                         |                              |                    |                 | -            |
| 36- CANCELAMENTO NO EXERCÍCIO, DE RESTOS A PAGAR INSCRITOS COM DISPONIBILIDADE FINANCEIRA DE RECURSOS DE IMPOSTOS VINCULADOS AO ENSINO = (46 g) |                  |                         |                              |                    |                 | -            |
| 37- TOTAL DAS DEDUÇÕES CONSIDERADAS PARA FINS DE LIMITE CONSTITUCIONAL (30 + 31 + 32 + 33 + 34 + 35 + 36)                                       |                  |                         |                              |                    |                 | 1.552.290,07 |
| 38- TOTAL DAS DESPESAS PARA FINS DE LIMITE ((23 + 24) - (37))   |                  |                         |                              |                    |                 | 1.208.758,72 |
| 39- MÍNIMO DE 25% DAS RECEITAS RESULTANTES DE IMPOSTOS EM MDE <sup>5</sup> ((38) / (3) x 100) %   |                  |                         |                              |                    |                 | 25,13%       |
| OUTRAS INFORMAÇÕES PARA CONTROLE  |                  |                         |                              |                    |                 |              |
| OUTRAS DESPESAS CUSTEADAS COM RECEITAS ADICIONAIS PARA FINANCIAMENTO DO ENSINO  | DOTAÇÃO INICIAL  | DOTAÇÃO ATUALIZADA (d)  | DESPESAS LIQUIDADAS          |                    |                 |              |
|   |                  |                         | No Bimestre                  | Até o Bimestre (e) | %               |              |
|   |                  |                         |                              |                    | (f) = (e/d)x100 |              |
| 40- DESPESAS CUSTEADAS COM A APLICAÇÃO FINANCEIRA DE OUTROS RECURSOS DE IMPOSTOS VINCULADOS AO ENSINO   | 161.000,00       | 161.000,00              | -                            | -                  | -               |              |
| 41- DESPESAS CUSTEADAS COM A CONTRIBUIÇÃO SOCIAL DO SALÁRIO-EDUCAÇÃO  | 161.000,00       | 161.000,00              | -                            | -                  | -               |              |
| 42- DESPESAS CUSTEADAS COM OPERAÇÕES DE CRÉDITO   | -                | -                       | -                            | -                  | -               |              |
| 43- DESPESAS CUSTEADAS COM OUTRAS RECEITAS PARA FINANCIAMENTO DO ENSINO   | 540.500,00       | 540.500,00              | -                            | -                  | -               |              |
| 44- TOTAL DAS OUTRAS DESPESAS CUSTEADAS COM RECEITAS ADICIONAIS PARA FINANCIAMENTO DO ENSINO (40 + 41 + 42 + 43)                                | 862.500,00       | 862.500,00              | -                            | -                  | -               |              |
| 45- TOTAL DA DESPESA COM MDE (29+44)  | 8.688.335,00     | 8.688.335,00            | 595.886,11                   | 2.761.048,79       | 31,78           |              |
| RESTOS A PAGAR INSCRITOS COM DISPONIBILIDADE FINANCEIRA DE RECURSOS DE IMPOSTOS VINCULADOS AO ENSINO  |                  | SALDO ATÉ O BIMESTRE    | CANCELADO EM "EXERCÍCIO">(p) |                    |                 |              |
| 46- RESTOS A PAGAR DE DESPESAS COM MDE  |                  | -                       | -                            |                    |                 |              |
| FLUXO FINANCEIRO DOS RECURSOS   |                  |                         |                              |                    | VALOR           |              |
|   |                  |                         |                              |                    | FUNDEB (h)      | FUNDEF       |
| 47- SALDO FINANCEIRO EM 31 DE DEZEMBRO DE 2012  |                  |                         |                              |                    | -               | -            |
| 48- (+) INGRESSO DE RECURSOS ATÉ O BIMESTRE   |                  |                         |                              |                    | -               | -            |
| 49- (-) PAGAMENTOS EFETUADOS ATÉ O BIMESTRE   |                  |                         |                              |                    | -               | -            |
| 50- (+) RECEITA DE APLICAÇÃO FINANCEIRA DOS RECURSOS ATÉ O BIMESTRE   |                  |                         |                              |                    | -               | -            |
| 51- (-) SALDO FINANCEIRO NO EXERCÍCIO ATUAL   |                  |                         |                              |                    | -               | -            |

FONTE: SISTEMA DE INFORMAÇÕES DA PREFEITURA DE MURIBECÁ

<sup>1</sup> Limites mínimos anuais a serem cumpridos no encerramento do exercício.

<sup>2</sup> Art. 21, § 2º, Lei 11.494/2007: "Até 5% dos recursos recebidos a conta dos Fundos, inclusive relativos à complementação da União recebidos nos termos do §1º do art. 6º desta Lei, poderão ser utilizados no 1º trimestre do exercício imediatamente subs.

<sup>3</sup> Caput do artigo 212 da CF/1988

<sup>4</sup> Os valores referentes à parcela dos Restos a Pagar inscritos sem disponibilidade financeira vinculada à educação deverão ser informados somente no RREO do último bimestre do exercício.

<sup>5</sup> Limites mínimos anuais a serem cumpridos no encerramento do exercício, no âmbito de atuação prioritária, conforme LDB, art. 11, V.

FERNANDO RIBEIRO FRANCO NETO  
Prefeito Municipal

JOSE ANTONIO BRANDÃO ALVES  
Contador - CRC/SE 1.577

Departamento Contábil

D. Iza Alves Franco  
Iza Alves Franco  
Sec. Mun. Adm. e Finanças  
Portaria nº 03/2013

Fernando Ribeiro Franco Neto  
PREFEITO MUNICIPAL



| RECEITAS PARA APURAÇÃO DA APLICAÇÃO EM AÇÕES E SERVIÇOS PÚBLICOS DE SAÚDE                                 | PREVISÃO INICIAL     | PREVISÃO ATUALIZADA (a) | RECEITAS REALIZADAS |               |
|---|----------------------|-------------------------|---------------------|---------------|
|   |                      |                         | Até o Bimestre (b)  | % (b/a) x 100 |
| RECEITA DE IMPOSTOS LÍQUIDA (!)   | 457.340,00           | 457.340,00              | 132.255,56          | 79,03         |
| Imposto Predial e Territorial Urbano - IPTU   | 2.000,00             | 2.000,00                | 0,00                | 0,00          |
| Imposto sobre Transmissão de Bens Intervivos - ITBI   | 12.000,00            | 12.000,00               | 0,00                | 0,00          |
| Imposto sobre Serviços de Qualquer Natureza - ISS   | 143.340,00           | 143.340,00              | 79.979,80           | 55,80         |
| Imposto de Renda Retido na Fonte - IRRF   | 225.000,00           | 225.000,00              | 52.275,76           | 23,23         |
| Imposto Territorial Rural - ITR   | 0,00                 | 0,00                    | 0,00                | 0,00          |
| Multas, Juros de Mora e Outros Encargos dos Impostos  | 0,00                 | 0,00                    | 0,00                | 0,00          |
| Dívida Ativa dos Impostos   | 40.000,00            | 40.000,00               | 0,00                | 0,00          |
| Multas, Juros de Mora e Outros Encargos da Dívida Ativa   | 35.000,00            | 35.000,00               | 0,00                | 0,00          |
| RECEITA DE TRANSFERÊNCIAS CONSTITUCIONAIS E LEGAIS (II)   | 9.605.000,00         | 9.605.000,00            | 4.675.813,64        | 213,11        |
| Cota-Parte FPM  | 6.820.000,00         | 6.820.000,00            | 3.445.867,44        | 50,53         |
| Cota-Parte ITR  | 2.000,00             | 2.000,00                | 454,84              | 22,74         |
| Cota-Parte IPVA   | 83.000,00            | 83.000,00               | 80.756,57           | 97,30         |
| Cota-Parte ICMS   | 2.700.000,00         | 2.700.000,00            | 1.148.734,79        | 42,55         |
| Cota-Parte IPI-Exportação   | 0,00                 | 0,00                    | 0,00                | 0,00          |
| Compensações Financeiras Provenientes de Impostos e Transf Constitucionais                                | 0,00                 | 0,00                    | 0,00                | 0,00          |
| Desoneração ICMS (LC 87/96)   | 1.000,00             | 1.000,00                | 221,35              | 22,13         |
| Outras  | 0,00                 | 0,00                    | 0,00                | 0,00          |
| <b>TOTAL DAS RECEITAS PARA APURAÇÃO DA APLICAÇÃO EM AÇÕES E SERVIÇOS PÚBLICOS DE SAÚDE (III) = I + II</b> | <b>10.062.340,00</b> | <b>10.062.340,00</b>    | <b>4.808.069,20</b> | <b>292,14</b> |

| RECEITAS ADICIONAIS PARA FINANCIAMENTO DA SAÚDE              | PREVISÃO INICIAL    | PREVISÃO ATUALIZADA (c) | RECEITAS REALIZADAS |               |
|--|---------------------|-------------------------|---------------------|---------------|
|  |                     |                         | Até o Bimestre (d)  | % (d/c) x 100 |
| TRANSFERÊNCIA DE RECURSOS DO SISTEMA ÚNICO DE SAÚDE-SUS      | 1.459.760,00        | 1.459.760,00            | 490.619,56          | 34,08         |
| Da União para o Município                                    | 1.439.760,00        | 1.439.760,00            | 490.619,56          | 34,08         |
| Do Estado para o Município                                   | 20.000,00           | 20.000,00               | 0,00                | 0,00          |
| Demais Municípios para o Município                           | 0,00                | 0,00                    | 0,00                | 0,00          |
| Outras Receitas do SUS                                       | 0,00                | 0,00                    | 0,00                | 0,00          |
| TRANSFERÊNCIAS VOLUNTÁRIAS                                   | 0,00                | 0,00                    | 0,00                | 0,00          |
| RECEITAS DE OPERAÇÕES DE CRÉDITO VINCULADAS À SAÚDE          | 0,00                | 0,00                    | 0,00                | 0,00          |
| OUTRAS RECEITAS PARA FINANCIAMENTO DA SAÚDE                  | 0,00                | 0,00                    | 0,00                | 0,00          |
| <b>TOTAL RECEITAS ADICIONAIS PARA FINANCIAMENTO DA SAÚDE</b> | <b>1.459.760,00</b> | <b>1.459.760,00</b>     | <b>490.619,56</b>   | <b>34,08</b>  |

| DESPESAS COM SAÚDE<br>(Por Grupo de Natureza ou Despesa) | DOTAÇÃO INICIAL     | DOTAÇÃO ATUALIZADA (e) | DESPESAS EMPENHADAS |               | DESPESAS LIQUIDADAS |               |
|--|---------------------|------------------------|---------------------|---------------|---------------------|---------------|
|  |                     |                        | Até o Bimestre (f)  | % (f/e) x 100 | Até o Bimestre (g)  | % (g/f) x 100 |
| DESPESAS CORRENTES                                       | 1.464.191,00        | 1.354.592,58           | 1.201.022,19        | 88,66         | 664.644,50          | 55,34         |
| Pessoal e Encargos Sociais                               | 734.840,00          | 694.092,58             | 635.752,58          | 91,59         | 419.922,05          | 66,05         |
| Juros e Encargos da Dívida                               | 0,00                | 0,00                   | 0,00                | 0,00          | 0,00                | 0,00          |
| Outras Despesas Correntes                                | 729.351,00          | 660.500,00             | 565.269,61          | 85,58         | 244.722,45          | 43,29         |
| DESPESAS DE CAPITAL                                      | 62.610,00           | 7.000,00               | 0,00                | 0,00          | 0,00                | 0,00          |
| Investimentos  | 62.610,00           | 7.000,00               | 0,00                | 0,00          | 0,00                | 0,00          |
| Inversões Financeiras                                    | 0,00                | 0,00                   | 0,00                | 0,00          | 0,00                | 0,00          |
| Amortização da Dívida                                    | 0,00                | 0,00                   | 0,00                | 0,00          | 0,00                | 0,00          |
| <b>TOTAL DAS DESPESAS COM SAÚDE (IV)</b>                 | <b>1.526.801,00</b> | <b>1.361.592,58</b>    | <b>1.201.022,19</b> | <b>88,21</b>  | <b>664.644,50</b>   | <b>55,34</b>  |

| DESPESAS COM SAÚDE NÃO COMPUTADAS PARA FINS DE APURAÇÃO DO PERCENTUAL MÍNIMO                         | DOTAÇÃO INICIAL | DOTAÇÃO ATUALIZADA (e) | DESPESAS EMPENHADAS |                | DESPESAS LIQUIDADAS |                |
|--|-----------------|------------------------|---------------------|----------------|---------------------|----------------|
|  |                 |                        | Até o Bimestre (h)  | % (h/IV) x 100 | Até o Bimestre (i)  | % (i/IV) x 100 |
| DESPESAS COM INATIVOS E PENSIONISTAS   | 0,00            | 0,00                   | 0,00                | 0,00           | 0,00                | 0,00           |
| DESPESA COM ASSISTÊNCIA À SAÚDE QUE NÃO ATENDE AO PRINCÍPIO DE ACESSO UNIVERSAL                      | 0,00            | 0,00                   | 0,00                | 0,00           | 0,00                | 0,00           |
| DESPESAS CUSTEADAS COM OUTROS RECURSOS   | 0,00            | 0,00                   | 0,00                | 0,00           | 0,00                | 0,00           |
| Recursos Transferência Sistema Único Saúde - SUS   | 0,00            | 0,00                   | 0,00                | 0,00           | 0,00                | 0,00           |
| Recursos de Operações de Crédito   | 0,00            | 0,00                   | 0,00                | 0,00           | 0,00                | 0,00           |
| Outros Recursos  | 0,00            | 0,00                   | 0,00                | 0,00           | 0,00                | 0,00           |
| OUTRAS AÇÕES E SERVIÇOS NÃO COMPUTADOS   | 0,00            | 0,00                   | 0,00                | 0,00           | 0,00                | 0,00           |
| RESTOS A PAGAR NÃO PROCESSADOS INSCRITOS INDEVIDAMENTE NO EXERCÍCIO SEM DISPONIBILIDADE FINANCEIRA 1 | 0,00            | 0,00                   | 0,00                | 0,00           | 0,00                | 0,00           |
| DESPESAS CUSTEADAS COM DISPONIBILIDADE DE CAIXA VINCULADA AOS RESTOS A PAGAR CANCELADOS 2            | 0,00            | 0,00                   | 0,00                | 0,00           | 0,00                | 0,00           |
| <b>TOTAL DAS DESPESAS NÃO COMPUTADAS (V)</b>   | <b>0,00</b>     | <b>0,00</b>            | <b>0,00</b>         | <b>0,00</b>    | <b>0,00</b>         | <b>0,00</b>    |

|  |                     |                     |                     |              |                   |              |
|--|---------------------|---------------------|---------------------|--------------|-------------------|--------------|
| <b>TOTAL DAS DESPESAS COM AÇÕES E SERVIÇOS PÚBLICOS DE SAÚDE (VI) = (IV - V)</b> | <b>1.526.801,00</b> | <b>1.361.592,58</b> | <b>1.201.022,19</b> | <b>88,21</b> | <b>664.644,50</b> | <b>55,34</b> |
|--|---------------------|---------------------|---------------------|--------------|-------------------|--------------|

|  |       |
|--|-------|
| PERCENTUAL DE APLICAÇÃO EM AÇÕES E SERVIÇOS PÚBLICOS DE SAÚDE SOBRE A RECEITA DE IMPOSTOS LÍQUIDA E TRANSFERÊNCIAS CONSTITUCIONAIS E LEGAIS (VII%) = (VI / IIIb x 100) - LIMITE CONSTITUCIONAL 15% | 13,82 |
|--|-------|

|  |           |
|--|-----------|
| VALOR REFERENTE À DIFERENÇA ENTRE O VALOR EXECUTADO E O LIMITE MÍNIMO CONSTITUCIONAL [VII - (15 x IIIb) / 100] | 86.565,88 |
|--|-----------|

Duque Emmanuel Bando Leite

Fernando Ribeiro Franco Neto  
PREFEITO MUNICIPAL

Dilza Alves Franco  
Sec. Mun. Adm. e Finanças  
Portaria nº 03/2013

José Antônio Brandão Alves  
Téc. Contabilidade  
CRC/ISE 1577



| EXECUÇÃO DE RESTOS A PAGAR NÃO PROCESSADOS INSCRITOS COM DISPONIBILIDADE DE CAIXA | INSCRITOS   | CANCELADOS/ PRESCRITOS | PAGOS       | A PAGAR     | PARCELA CONSIDERADA NO LIMITE |
|---|-------------|------------------------|-------------|-------------|-------------------------------|
| Inscritos em  | 0,00        | 0,00                   | 0,00        | 0,00        | 0,00                          |
| Inscritos em  | 0,00        | 0,00                   | 0,00        | 0,00        | 0,00                          |
| Inscritos em  | 0,00        | 0,00                   | 0,00        | 0,00        | 0,00                          |
| <b>Total</b>  | <b>0,00</b> | <b>0,00</b>            | <b>0,00</b> | <b>0,00</b> | <b>0,00</b>                   |

| CONTROLE DOS RESTOS A PAGAR CANCELADOS OU PRESCRITOS PARA FINS DE APLICAÇÃO DA DISPONIBILIDADE DE CAIXA CONFORME ARTIGO 24, §1º E 2º | RESTOS A PAGAR CANCELADOS OU PRESCRITOS |   |                            |
|--|---|---|----------------------------|
|  | Saldo Inicial                           | Despesas custeadas no exercício de referência (j) | Saldo Final (Não Aplicado) |
| Restos a Pagar Cancelados ou Prescritos em   | 0,00                                    | 0,00  | 0,00                       |
| Restos a Pagar Cancelados ou Prescritos em   | 0,00                                    | 0,00  | 0,00                       |
| Restos a Pagar Cancelados ou Prescritos em   | 0,00                                    | 0,00  | 0,00                       |
| <b>Total (VIII)</b>  | <b>0,00</b>                             | <b>0,00</b>                                       | <b>0,00</b>                |

| CONTROLE DO VALOR REFERENTE AO PERCENTUAL MÍNIMO NÃO CUMPRIDO EM EXERCÍCIOS ANTERIORES PARA FINS DE APLICAÇÃO DOS RECURSOS VINCULADOS CONFORME ARTIGOS 25 E 26 | LIMITE NÃO CUMPRIDO |   |                            |
|--|---------------------|---|----------------------------|
|  | Saldo Inicial       | Despesas custeadas no exercício de referência (k) | Saldo Final (Não Aplicado) |
| Diferença de limite não cumprido em  | 0,00                | 0,00  | 0,00                       |
| Diferença de limite não cumprido em  | 0,00                | 0,00  | 0,00                       |
| Diferença de limite não cumprido em  | 0,00                | 0,00  | 0,00                       |
| <b>Total (IX)</b>  | <b>2.859.855,00</b> | <b>2.627.766,87</b>                               | <b>92,13</b>               |

| DESPESAS COM SAÚDE<br>(Por Subfunção) | DOTAÇÃO INICIAL     | DOTAÇÃO ATUALIZADA  | DESPESAS EMPENHADAS |                     | DESPESAS LIQUIDADAS |                     |
|---------------------------------------|---------------------|---------------------|---------------------|---------------------|---------------------|---------------------|
|                                       |                     |                     | Até o Bimestre (l)  | % (l/total l) x 100 | Até o Bimestre (m)  | % (m/total m) x 100 |
| Atenção Básica                        | 2.859.855,00        | 2.859.855,00        | 2.627.766,87        | 92,13               | 1.299.141,95        | 94,78               |
| Assistência Hospitalar e Ambulatorial | 120.000,00          | 120.000,00          | 121.942,00          | 4,28                | 22.692,00           | 1,66                |
| Suporte Profilático e Terapêutico     | 130.455,00          | 130.455,00          | 37.812,59           | 1,33                | 16.570,18           | 1,21                |
| Vigilância Sanitária                  | 11.000,00           | 11.000,00           | 0,00                | 0,00                | 0,00                | 0,00                |
| Vigilância Epidemiológica             | 112.900,00          | 112.900,00          | 64.723,20           | 2,27                | 32.340,40           | 2,36                |
| Alimentação e Nutrição                | 0,00                | 0,00                | 0,00                | 0,00                | 0,00                | 0,00                |
| Outras Subfunções                     | 0,00                | 0,00                | 0,00                | 0,00                | 0,00                | 0,00                |
| <b>TOTAL</b>                          | <b>3.234.210,00</b> | <b>3.234.210,00</b> | <b>2.852.244,66</b> | <b>0,00</b>         | <b>1.370.744,53</b> | <b>0,00</b>         |

1 Essa linha apresentará valor somente no Relatório Resumido da Execução Orçamentária do último bimestre do exercício.

2 O valor apresentado na intercessão com a coluna "l" ou com a coluna "l+i" (último bimestre) deverá ser o mesmo apresentado no "total j".

3 O valor apresentado na intercessão com a coluna "l" ou com a coluna "l+i" (último bimestre) deverá ser o mesmo apresentado no "total k".

4 Limite anual mínimo a ser cumprido no encerramento do exercício. Deverá ser informado o limite estabelecido na Lei Orgânica do Município quando o percentual nela estabelecido for superior ao fixado na LC no

5 Durante o exercício esse valor servirá para o monitoramento previsto no art. 23 da LC 141/2012

*Dep. Municipal Bonde Leite*

*Dulza Alves Franco*  
Sec. Mun. Adm. e Finanças  
Portaria nº 03/2013

*Fernando Ribeiro Franco Neto*  
PREFEITO MUNICIPAL

*José Antônio Brandão Alves*  
Téc. Contabilidade  
CRC/SE 1577



ESTADO DE SERGIPE  
MUNICÍPIO DE MURIBECA

ORÇAMENTO FISCAL E DA SEGURIDADE SOCIAL

RREO - Anexo 13 (Lei no 11.079, de 30.12.2004, arts. 22, 25 e 28)

RELATÓRIO RESUMIDO DA EXECUÇÃO ORÇAMENTÁRIA

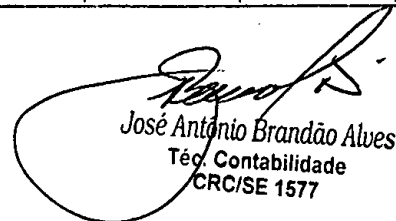
DEMONSTRATIVO DAS PARCERIAS PÚBLICO-PRIVADAS

JANEIRO/2014 A JUNHO/2014 | MAIO - JUNHO


R\$ 1,00


| ESPECIFICAÇÃO                                  | SALDO TOTAL EM 31 DE DEZEMBRO DO EXERCÍCIO ANTERIOR (a) | REGISTROS EFETUADOS 2010 |                    | DOTAÇÃO ATUALIZADA (c) |
|--|---|--------------------------|--------------------|------------------------|
|  |   | No Bimestre              | Até o Bimestre (b) |                        |
| TOTAL DE ATIVOS                                | 0,00  | 0,00                     | 0,00               | 0,00                   |
| Direitos Futuros                               | 0,00  | 0,00                     | 0,00               | 0,00                   |
| Ativos Contabilizados na SPE                   | 0,00  | 0,00                     | 0,00               | 0,00                   |
| 5 Contrapartida para Provisões da PPP          | 0,00  | 0,00                     | 0,00               | 0,00                   |
| Total de Passivos                              | 0,00  | 0,00                     | 0,00               | 0,00                   |
| Obrigações não Relacionadas a Serviços         | 0,00  | 0,00                     | 0,00               | 0,00                   |
| Contrapartida para Ativos da SPE               | 0,00  | 0,00                     | 0,00               | 0,00                   |
| Provisões da PPP                               | 0,00  | 0,00                     | 0,00               | 0,00                   |
| 10 GARANTIAS DE PPP (II)                       | 0,00  | 0,00                     | 0,00               | 0,00                   |
| SALDO LÍQUIDO DE PASSIVOS DE PPP (II) = (I-II) | 0,00  | 0,00                     | 0,00               | 0,00                   |
| PASSIVOS CONTINGENTES                          | 0,00  | 0,00                     | 0,00               | 0,00                   |
| Contraprestações Futuras                       | 0,00  | 0,00                     | 0,00               | 0,00                   |
| Riscos não Provisionados                       | 0,00  | 0,00                     | 0,00               | 0,00                   |
| 15 Outros Passivos Contingentes                | 0,00  | 0,00                     | 0,00               | 0,00                   |
| ATIVOS CONTINGENTES                            | 0,00  | 0,00                     | 0,00               | 0,00                   |
| Serviços Futuros                               | 0,00  | 0,00                     | 0,00               | 0,00                   |
| Outros Ativos Contingentes                     | 0,00  | 0,00                     | 0,00               | 0,00                   |

| DESPESAS DE PPP                 | EXERCÍCIO ANTERIOR | EXERCÍCIO CORRENTE (EC) | <2011>                 | <2012> | <2013> | <2014> | <2015> | <2016> | <2017> | <2018> | <2019> |
|---------------------------------|--------------------|-------------------------|------------------------|--------|--------|--------|--------|--------|--------|--------|--------|
| Do Ente Federado                |                    |                         |                        |        |        |        |        |        |        |        |        |
| 20 Das Estatais Não-Dependentes |                    |                         | <b>NADA A DECLARAR</b> |        |        |        |        |        |        |        |        |
| TOTAL DAS DESPESAS              |                    |                         |                        |        |        |        |        |        |        |        |        |
| RECEITA CORRENTE LÍQUIDA (      |                    |                         |                        |        |        |        |        |        |        |        |        |
| TOTAL DAS DESPESAS / RCL (      |                    |                         |                        |        |        |        |        |        |        |        |        |

  
José Antônio Brandão Alves  
Téc. Contabilidade  
CRC/SE 1577

  
Fernando Ribeiro Franco Neto  
PREFEITO MUNICIPAL

  
Dilza Alves Franco  
Sec. Mun. Adm. e Finanças  
L. Portaria nº 014/2013

  
Sec. Municipal  
Portaria nº 014/2013



| BALANÇO ORÇAMENTÁRIO  |   | No Bimestre   |   | Até o Bimestre                   |                      |
|---|---|---|---|----------------------------------|----------------------|
| <b>RECEITAS</b>   |   |   |   |                                  |                      |
|   | Previsão Inicial da Receita   | -   | -   | -                                | 17.000.000,00        |
|   | Previsão Atualizada da Receita  | -   | -   | -                                | 17.000.000,00        |
| 5   | Receitas Realizadas   | -   | 2.306.758,23                                | -                                | 7.753.748,28         |
|   | Deficit Orçamentário  | -   | -   | -                                | 0,00                 |
|   | Saldos de Exercícios Anteriores (Utilizados para Créditos Adicionais)                                 | -   | -   | -                                | 0,00                 |
| <b>DESPESAS</b>   |   |   |   |                                  |                      |
|   | Dotação Inicial   | -   | -   | -                                | 17.000.000,00        |
| 10  | Créditos Adicionais   | -   | -   | -                                | 0,00                 |
|   | Dotação Atualizada  | -   | -   | -                                | 17.000.000,00        |
|   | Despesas Empenhadas   | -   | 1.784.962,23                                | -                                | 13.722.600,44        |
|   | Despesas Liquidadas   | -   | 1.146.913,50                                | -                                | 6.101.810,03         |
|   | Superavit Orçamentário  | -   | -   | -                                | 0,00                 |
| <b>DESPESAS POR FUNÇÃO/SUBFUNÇÃO</b>                                |   | <b>No Bimestre</b>                                      |   | <b>Até o Bimestre</b>            |                      |
| 15  | Despesas Empenhadas   | -   | 1.784.962,23                                | -                                | 13.722.600,44        |
|   | Despesas Liquidadas   | -   | 1.146.913,50                                | -                                | 6.101.810,03         |
| <b>RECEITA CORRENTE LÍQUIDA - RCL</b>                               |   |   |   | <b>Até o Bimestre</b>            |                      |
| Receita Corrente Líquida  |   |   |   | 0,00                             |                      |
| <b>RECEITAS/DESPESAS DOS REGIMES DE PREVIDÊNCIA</b>                 |   | <b>No Bimestre</b>                                      |   | <b>Até o Bimestre</b>            |                      |
| <b>Regime Geral de Previdência Social</b>                           |   |   |   |                                  |                      |
|   | Receitas Previdenciárias Realizadas (I)   | 0,00  | 0,00  | 0,00                             | 0,00                 |
|   | Despesas Previdenciárias Liquidadas (II)  | 0,00  | 0,00  | 0,00                             | 0,00                 |
|   | Resultado Previdenciário (III)=(I - II)   | 0,00  | 0,00  | 0,00                             | 0,00                 |
| <b>Regime Próprio de Previdência Social dos Servidores Públicos</b> |   |   |   |                                  |                      |
| 25  | Receitas Previdenciárias Realizadas (IV)  | 0,00  | 0,00  | 0,00                             | 0,00                 |
|   | Despesas Previdenciárias Liquidadas (V)   | 0,00  | 0,00  | 0,00                             | 0,00                 |
|   | Resultado Previdenciário (VI)=(IV - V)  | 0,00  | 0,00  | 0,00                             | 0,00                 |
| <b>RESULTADOS NOMINAL E PRIMÁRIO</b>                                |   | <b>Meta Fixada no Anexo de Metas Fiscais da LDO (a)</b> | <b>Resultado Apurado até o bimestre (b)</b> | <b>% em Relação à Meta (b/a)</b> |                      |
| 30  | Resultado Nominal   | 0,00  | 0,00  | 0,00                             |                      |
|   | Resultado Primário  | 0,00  | 0,00  | 0,00                             |                      |
| <b>RESTOS A PAGAR POR PODER E MINISTÉRIO PÚBLICO</b>                |   | <b>Inscrição</b>  | <b>Cancelamento até o Bimestre</b>          | <b>Pagamento até o bimestre</b>  | <b>Saldo a Pagar</b> |
| <b>RESTOS A PAGAR PROCESSADOS</b>                                   |   |   |   |                                  |                      |
|   | Poder Executivo   | 3.180.489,30  | 0,00  | 629.074,49                       | 2.551.414,81         |
| 35  | Poder Legislativo   | 3.175.789,30  | 0,00  | 629.074,49                       | 2.546.714,81         |
|   | Poder Judiciário  | 4.700,00  | 0,00  | 0,00                             | 4.700,00             |
|   | Ministério Público  | 0,00  | 0,00  | 0,00                             | 0,00                 |
| <b>RESTOS A PAGAR NÃO-PROCESSADOS</b>                               |   |   |   |                                  |                      |
|   | Poder Executivo   | 3.180.489,30  | 0,00  | 654.582,33                       | 2.525.906,97         |
| 40  | Poder Legislativo   | 3.175.789,30  | 0,00  | 649.882,33                       | 2.525.906,97         |
|   | Poder Judiciário  | 4.700,00  | 0,00  | 4.700,00                         | 0,00                 |
|   | Ministério Público  | 0,00  | 0,00  | 0,00                             | 0,00                 |
| <b>TOTAL</b>  |   | <b>6.360.978,60</b>                                     | <b>0,00</b>                                 | <b>1.283.656,82</b>              | <b>5.077.321,78</b>  |
| <b>DESPESAS COM AÇÕES TÍPICAS DE MDE</b>                            |   | <b>Valor apurado até o bimestre</b>                     | <b>Limites Constitucionais Anuais</b>       |                                  |                      |
|   |   |   | <b>% Mínimo a Aplicar no Exercício</b>      | <b>% Aplicado Até o Bimestre</b> |                      |
| 45  | Mínimo Anual de <18% / 25%> das Receitas de Impostos em MDE   | 0,00  | <18% / 25%>                                 |                                  | 0,00                 |
|   | Mínimo Anual de 60% do FUNDEB na Remuneração do Magistério com Ensino Fundamental e Médio             | 0,00  | 60%   |                                  | 0,00                 |
|   | Mínimo Anual de 60% do FUNDEB na Remuneração do Magistério com Educação Infantil e Ensino Fundamental | 0,00  | 60%   |                                  | 0,00                 |
|   | Complementação da União ao FUNDEB - Mínimo Anual de 10% do Total de Recurso do FUNDEB                 | 0,00  | 10%   |                                  | 0,00                 |
| <b>RECEITA DE OPERAÇÕES DE CRÉDITO E DESPESAS DE CAPITAL</b>        |   | <b>Valor apurado até o bimestre</b>                     |   | <b>Saldo a Realizar</b>          |                      |
| 50  | Receita de Operação de Crédito  | 0,00  |   | 0,00                             |                      |
|   | Despesa de Capital Líquida  | 0,00  |   | 0,00                             |                      |
| <b>PROJEÇÃO ATUARIAL DOS REGIMES DE PREVIDÊNCIA</b>                 |   | <b>Exercício</b>  | <b>10º Exercício</b>                        | <b>20º Exercício</b>             | <b>35º Exercício</b> |
| <b>Regime Geral de Previdência Social</b>                           |   |   |   |                                  |                      |
|   | Receitas Previdenciárias (I)  | 0,00  | 0,00  | 0,00                             | 0,00                 |
| 55  | Despesas Previdenciárias (II)   | 0,00  | 0,00  | 0,00                             | 0,00                 |
|   | Resultado Previdenciário (I - II)   | 0,00  | 0,00  | 0,00                             | 0,00                 |
| <b>Regime Próprio de Previdência Social dos Servidores Públicos</b> |   |   |   |                                  |                      |
|   | Receitas Previdenciárias (IV)   | 0,00  | 0,00  | 0,00                             | 0,00                 |
|   | Despesas Previdenciárias (V)  | 0,00  | 0,00  | 0,00                             | 0,00                 |
| 60  | Resultado Previdenciário (IV - V)   | 0,00  | 0,00  | 0,00                             | 0,00                 |
| <b>RECEITA DA ALIENAÇÃO DE ATIVOS E APLICAÇÃO DOS RECURSOS</b>      |   | <b>Valor apurado até o bimestre</b>                     |   | <b>Saldo a Realizar</b>          |                      |
|   | Receita de Capital Resultante da Alienação de Ativos  | 0,00  |   | 0,00                             |                      |
|   | Aplicação de Recursos da Alienação de Ativos  | 0,00  |   | 0,00                             |                      |
| <b>DESPESAS COM AÇÕES E SERVIÇOS PÚBLICOS DE SAÚDE</b>              |   | <b>Valor apurado até o bimestre</b>                     | <b>Limite Constitucional Anual</b>          |                                  |                      |
|   |   |   | <b>% Mínimo a Aplicar no Exercício</b>      | <b>% Aplicado Até o Bimestre</b> |                      |
| 65  | Despesas Próprias com Ações e Serviços Públicos de Saúde  | 0,00  | <15%>                                       |                                  | 0,00                 |
| <b>DESPESAS DE CARÁTER CONTINUADO DERIVADAS DE PPP</b>              |   | <b>VALOR APURADO NO EXERCÍCIO CORRENTE</b>              |   |                                  |                      |
| Total das Despesas / RCL (%)  |   | 0,00  |   |                                  |                      |

*Diogo Amorim Bonito Leite*

*Dilza Alves Franco*  
Sec. Mun. Adm. e Finanças  
Portaria nº 03/2013

*Fernando Ribeiro Franco Neto*  
PREFEITO MUNICIPAL

*Jose Antônio Brandão Alves*  
Téc. Contabilidade  
CRC/SE 1577