

PREFEITURA MUN. DE MURIBECA
RUA JACKSON FIGUEIREDO, 0, CENTRO
CEP: 49.780-000
CNPJ: 13.094.222/0001-62



RELATÓRIO RESUMIDO DA EXECUÇÃO ORÇAMENTÁRIA - CONSOLIDADO
BALANÇO ORÇAMENTÁRIO
ORÇAMENTO FISCAL E DA SEGURIDADE SOCIAL
2º BIMESTRE DE 2021

RREO - Anexo 1 (LRF, Art. 52, inciso I, alíneas "a" e "b" do inciso II e §1º)

RECEITAS	PREVISÃO INICIAL	PREVISÃO ATUALIZADA (A)	RECEITAS REALIZADAS			SALDO (A-C)
			No Bimestre (B)	% (B/A)	Até o Bimestre (C)	
RECEITAS (EXCETO INTRA-ORÇAMENTÁRIAS) (1)	28.398.000,00	28.398.000,00	3.775.815,81	12,84 %	7.714.857,49	21.684.142,51
RECEITAS CORRENTES	28.106.730,00	28.106.730,00	3.775.815,81	13,43 %	7.714.857,49	20.391.872,51
IMPOSTOS, TAXAS E CONTRIBUIÇÕES DE MELHORIA	1.355.400,00	1.355.400,00	233.879,22	17,24 %	309.707,28	1.045.692,72
IMPOSTOS	1.291.400,00	1.291.400,00	228.286,39	17,68 %	282.922,15	998.477,85
TAXAS	64.000,00	64.000,00	5.392,83	8,43 %	16.785,13	47.214,87
RECEITA DE CONTRIBUIÇÕES	432.000,00	432.000,00	28.885,96	6,68 %	59.343,92	372.656,08
CONTRIBUIÇÕES SOCIAIS	1.000,00	1.000,00	0,00	0,00 %	0,00	1.000,00
CONTRIBUIÇÃO PARA O CUSTEIO DO SERVIÇO DE ILUMINAÇÃO PÚBLICA	431.000,00	431.000,00	28.885,96	6,70 %	59.343,92	371.656,08
RECEITA PATRIMONIAL	458.708,00	458.708,00	2.313,49	0,50 %	3.117,28	455.590,72
RECEITAS IMOBILIÁRIA	2.000,00	2.000,00	0,00	0,00 %	0,00	2.000,00
RECEITAS DE VALORES MOBILIÁRIOS	306.708,00	306.708,00	2.313,49	0,75 %	3.117,28	303.590,72
OUTRAS RECEITAS PATRIMONIAIS	150.000,00	150.000,00	0,00	0,00 %	0,00	150.000,00
RECEITA DE SERVIÇOS	244.120,00	244.120,00	0,00	0,00 %	0,00	244.120,00
SERVIÇOS ADMINISTRATIVOS E COMERCIAIS GERAIS	100.000,00	100.000,00	0,00	0,00 %	0,00	100.000,00
OUTROS SERVIÇOS	144.120,00	144.120,00	0,00	0,00 %	0,00	144.120,00
TRANSFERÊNCIAS CORRENTES	25.410.467,00	25.410.467,00	3.505.763,66	13,81 %	7.336.541,24	18.071.925,76
TRANSFERÊNCIAS DA UNIÃO E DE SUAS ENTIDADES	13.793.237,00	13.793.237,00	1.702.405,18	12,34 %	3.636.179,43	10.157.057,57
TRANSF. DOS ESTADOS E DO DISTRITO FEDERAL E DE SUAS ENTIDADES	4.036.900,00	4.036.900,00	643.987,79	15,95 %	1.244.242,70	2.792.657,30
TRANSF. DOS MUNICÍPIOS E SUAS ENTIDADES	163.990,00	163.990,00	0,00	0,00 %	0,00	163.990,00
TRANSF. DE OUTRAS INSTITUIÇÕES PÚBLICAS	7.416.340,00	7.416.340,00	1.163.370,69	15,69 %	2.455.119,11	4.958.220,89
OUTRAS RECEITAS CORRENTES	206.035,00	206.035,00	1.173,58	0,57 %	4.148,37	201.886,63
INDENIZAÇÕES, RESTITUIÇÕES E RESSARCIMENTOS	52.704,00	52.704,00	0,00	0,00 %	0,00	52.704,00



PREFEITURA MUN. DE MURIBECA
 RUA JACKSON FIGUEIREDO, 0, CENTRO
 CEP: 49.780-000
 CNPJ: 13.094.222/0001-62

RELATÓRIO RESUMIDO DA EXECUÇÃO ORÇAMENTÁRIA - CONSOLIDADO
BALANÇO ORÇAMENTÁRIO
 ORÇAMENTO FISCAL E DA SEGURIDADE SOCIAL
2º BIMESTRE DE 2021

RREO - Anexo 1 (LRF, Art. 52, inciso I, alíneas "a" e "b" do inciso II e §1º)

RECEITAS	PREVISÃO INICIAL	PREVISÃO ATUALIZADA (A)	RECEITAS REALIZADAS			SALDO (A-C)
			No Bimestre (B)	% (B/A)	Até o Bimestre (C)	
DEMAIS RECEITAS CORRENTES	153.331,00	153.331,00	1.173,58	0,77 %	4.148,37	149.182,63
RECEITAS DE CAPITAL	1.282.270,00	1.282.270,00	0,00	0,00 %	0,00	1.282.270,00
OPERACOES DE CREDITO	0,00	0,00	0,00	0 %	0,00	0,00
ALIENACAO DE BENS	607.580,00	607.580,00	0,00	0,00 %	0,00	607.580,00
ALIENACAO DE BENS MOVEIS	565.160,00	565.160,00	0,00	0,00 %	0,00	565.160,00
ALIENACAO DE BENS IMOVEIS	42.420,00	42.420,00	0,00	0,00 %	0,00	42.420,00
TRANSFERENCIAS DE CAPITAL	673.690,00	673.690,00	0,00	0,00 %	0,00	673.690,00
TRANSFERENCIAS DA UNIAO E SUAS ENTIDADES	579.440,00	579.440,00	0,00	0,00 %	0,00	579.440,00
TRANSFERENCIAS INTERGOVERNAMENTAIS	75.730,00	75.730,00	0,00	0,00 %	0,00	75.730,00
TRANSFERENCIAS DE INSTITUICOES PRIVADAS	15.520,00	15.520,00	0,00	0,00 %	0,00	15.520,00
TRANSFERENCIAS DO EXTERIOR	1.000,00	1.000,00	0,00	0,00 %	0,00	1.000,00
TRANSFERENCIAS DE CONVENIOS	2.000,00	2.000,00	0,00	0,00 %	0,00	2.000,00
OUTRAS RECEITAS DE CAPITAL	11.000,00	11.000,00	0,00	0,00 %	0,00	11.000,00
DEMAIS RECEITAS DE CAPITAL	11.000,00	11.000,00	0,00	0,00 %	0,00	11.000,00
RECEITAS (INTRA-ORÇAMENTÁRIAS) (II)	0,00	0,00	0,00	0 %	0,00	0,00
OPERACOES DE CREDITO INTERNAS	0,00	0,00	0,00	0 %	0,00	0,00
SUBTOTAL DAS RECEITAS (III) = (I + II)	28.388.000,00	28.388.000,00	3.775.815,91	12,84 %	7.714.857,48	21.684.142,51
OPERACOES DE CREDITO / REFINANCIAMENTO (IV)	0,00	0,00	0,00	0 %	0,00	0,00
Operações de Crédito - Mercado Interno	0,00	0,00	0,00	0 %	0,00	0,00
Mobilizatória	0,00	0,00	0,00	0 %	0,00	0,00
Contratual	0,00	0,00	0,00	0 %	0,00	0,00
Operações de Crédito - Mercado Externo	0,00	0,00	0,00	0 %	0,00	0,00



PREFEITURA MUN. DE MURIBECA
 RUA JACKSON FIGUEIREDO, 0, CENTRO
 CEP: 49.780-000
 CNPJ: 13.094.222/0001-62

RELATÓRIO RESUMIDO DA EXECUÇÃO ORÇAMENTÁRIA - CONSOLIDADO
BALANÇO ORÇAMENTÁRIO
 ORÇAMENTO FISCAL E DA SEGURIDADE SOCIAL
2º BIMESTRE DE 2021

RREO - Anexo 1 (LRF, Art. 52, inciso I, alíneas "a" e "b" do inciso II e §1º)

RECEITAS	PREVISÃO INICIAL	PREVISÃO ATUALIZADA (A)	RECEITAS REALIZADAS			SALDO (A-C)
			No Bimestre (B)	% (B/A)	Até o Bimestre (C)	
Mobilidade	0,00	0,00	0,00	0 %	0,00	0,00
Contratual	0,00	0,00	0,00	0 %	0,00	0,00
TOTAL DAS RECEITAS (V)=(III + IV)	29.399.000,00	29.399.000,00	3.775.815,91	12,84 %	7.714.887,49	21.684.142,51
DÉFICIT (VI)					0,00	
SALDOS DE EXERCÍCIOS ANTERIORES	0,00	0,00			0,00	
Recursos Arrecadados em Exercícios Anteriores - RPPS	0,00	0,00			0,00	
Superávit Financeiro Utilizado para Créditos Adicionais	0,00	0,00			0,00	

DESPESAS	DOTAÇÃO INICIAL (D)	DOTAÇÃO ATUALIZADA (E)	DESPESA EMPENHADA		SALDO G = (E - F)	DESPESA LIQUIDADADA		SALDO I = (E - H)	DESPESAS PAGAS ATÉ O BIMESTRE (J)
			No Bimestre	Até o Bimestre (F)		No Bimestre	Até o Bimestre (H)		
DESPESAS (EXCETO INTRA-ORÇAMENTÁRIAS) (VIII)	29.400.000,00	29.400.000,00	5.034.278,81	19.419.054,31	9.881.945,69	4.039.536,04	6.938.033,41	22.481.866,59	6.599.500,14
DESPESAS CORRENTES	25.151.327,25	25.644.347,25	4.908.860,80	18.856.542,46	6.787.504,79	3.914.809,07	6.618.210,32	19.028.136,93	6.289.386,53
Pessoal e Encargos Sociais	17.315.986,00	16.685.996,00	2.104.378,46	13.280.587,19	3.415.408,61	2.826.629,12	5.032.968,07	11.663.027,95	5.008.469,02
Outras Despesas Correntes	7.835.341,25	8.948.351,25	2.804.482,34	5.575.955,27	3.372.395,98	1.088.179,95	1.565.242,25	7.363.109,00	1.280.917,51
DESPESAS DE CAPITAL	4.226.370,00	3.793.350,00	125.418,01	561.511,85	3.171.838,15	124.726,97	319.823,09	3.413.526,91	310.113,61
Investimentos	4.025.870,00	3.472.850,00	125.418,01	301.511,85	3.171.338,15	105.308,01	281.401,85	3.191.448,15	281.401,85
AMORTIZAÇÃO DIRETA	200.500,00	260.500,00	0,00	260.000,00	500,00	19.418,96	38.421,24	222.078,76	28.711,76
RESERVA DE CONTIGÊNCIA	22.302,75	22.302,75	0,00	0,00	22.302,75	0,00	0,00	22.302,75	0,00

PREFEITURA MUN. DE MURIBECA
 RUA JACKSON FIGUEIREDO, 0, CENTRO
 CEP: 49.780-000
 CNPJ: 13.094.222/0001-62



RELATÓRIO RESUMIDO DA EXECUÇÃO ORÇAMENTÁRIA - CONSOLIDADO
BALANÇO ORÇAMENTÁRIO
 ORÇAMENTO FISCAL E DA SEGURIDADE SOCIAL
2º BIMESTRE DE 2021

RREO - Anexo 1 (LRF, Art. 52, inciso I, alíneas "a" e "b" do inciso II e §1º)

DESPESAS	DOTAÇÃO INICIAL (D)	DOTAÇÃO ATUALIZADA (E)	DESPESA EMPENHADA		SALDO G = (E - F)	DESPESA LIQUIDADADA		SALDO H = (E - H)	DESPESAS PAGAS ATÉ O BIMESTRE (J)
			No Bimestre	Até o Bimestre (F)		No Bimestre	Até o Bimestre (H)		
OUTRAS DEDUÇÕES	22.302,75	22.302,75	0,00	0,00	22.302,75	0,00	0,00	22.302,75	0,00
DESPESAS (INTRA-ORÇAMENTÁRIAS) (IX)	0,00	0,00	0,00	0,00	0,00	0,00	0,00	0,00	0,00
DESPESAS CORRENTES	0,00	0,00	0,00	0,00	0,00	0,00	0,00	0,00	0,00
Pessoal e Encargos Sociais	0,00	0,00	0,00	0,00	0,00	0,00	0,00	0,00	0,00
Outras Despesas Correntes	0,00	0,00	0,00	0,00	0,00	0,00	0,00	0,00	0,00
DESPESAS DE CAPITAL	0,00	0,00	0,00	0,00	0,00	0,00	0,00	0,00	0,00
Investimentos	0,00	0,00	0,00	0,00	0,00	0,00	0,00	0,00	0,00
AMORTIZAÇÃO DIRETA	0,00	0,00	0,00	0,00	0,00	0,00	0,00	0,00	0,00
SUBTOTAL DAS DESPESAS (IX + X) (X)	22.302,75	22.302,75	0,00	0,00	22.302,75	0,00	0,00	22.302,75	0,00
AMORTIZAÇÃO DA DIV. / REFINANCIAMENTO (XI)	0,00	0,00	0,00	0,00	0,00	0,00	0,00	0,00	0,00
AMORTIZAÇÃO DA DÍVIDA INTERNA	0,00	0,00	0,00	0,00	0,00	0,00	0,00	0,00	0,00
DÍVIDA MOBILIÁRIA	0,00	0,00	0,00	0,00	0,00	0,00	0,00	0,00	0,00
OUTRAS DÍVIDAS	0,00	0,00	0,00	0,00	0,00	0,00	0,00	0,00	0,00
AMORTIZAÇÃO DA DÍVIDA EXTERNA	0,00	0,00	0,00	0,00	0,00	0,00	0,00	0,00	0,00
DÍVIDA MOBILIÁRIA	0,00	0,00	0,00	0,00	0,00	0,00	0,00	0,00	0,00
OUTRAS DÍVIDAS	0,00	0,00	0,00	0,00	0,00	0,00	0,00	0,00	0,00
TOTAL DAS DESPESAS (XII) = (X + XI)	29.400.000,00	29.400.000,00	5.034.278,81	19.418.054,31	9.981.945,89	4.039.538,04	6.938.033,41	22.481.968,59	6.589.500,14
SUPERÁVIT (XIII)				0,00			776.824,08		1.115.357,35
RESERVA DO RPPS	0,00	0,00			0,00			0,00	



PREFEITURA MUN. DE MURIBECA
RUA JACKSON FIGUEIREDO, 0, CENTRO
CEP: 49.780-000
CNPJ: 13.094.222/0001-62

RELATÓRIO RESUMIDO DA EXECUÇÃO ORÇAMENTÁRIA - CONSOLIDADO
BALANÇO ORÇAMENTÁRIO
ORÇAMENTO FISCAL E DA SEGURIDADE SOCIAL
2º BIMESTRE DE 2021

RREO - Anexo 1 (LRF, Art. 52, inciso I, alíneas "a" e "b", do inciso II e §1º)

Obs: As receitas correntes estão lançadas pelo valor líquido das deduções.

Manual de Demonstrativos Fiscais - 8ª edição - pág. 142.

061.984.955-07 - MARIO CESAR DA SILVA CONSERVA

PREFEITO MUNICIPAL

033.761.685-04 - RAIMUNDO ALVES CARDOSO CRC: 1658/SE

CONTADOR



PREFEITURA MUN. DE MURIBECA
 RUA JACKSON FIGUEIREDO, 0, CENTRO
 CEP: 49.780-000
 CNPJ: 13.094.222/0001-62

RELATÓRIO RESUMIDO DA EXECUÇÃO ORÇAMENTÁRIA - CONSOLIDADO
DEMONSTRATIVO DA EXECUÇÃO DAS DESPESAS POR FUNÇÃO E SUBFUNÇÃO
 ORÇAMENTO FISCAL E DA SEGURIDADE SOCIAL
2º BIMESTRE DE 2021

LRP, Art 52, inciso II, alínea "c" - Anexo II

FUNÇÃO/SUBFUNÇÃO	DOTAÇÃO INICIAL	DOTAÇÃO ATUALIZADA (A)	DESPESA EMPENHADA		SALDO (G) = (A - B)	DESPESA LIQUIDADADA		SALDO (E) = (A - D)	INSCRITAS EM RESTOS A PAGAR NÃO PROCESSADOS (F)
			Até o Bimestre (B)			Até o Bimestre (D)			
			No Bimestre	%		No Bimestre	%		
DESPESAS (EXCETO INTRA-ORÇAMENTÁRIAS) (I)	29.400.000,00	29.400.000,00	5.034.276,81	100,00	19.418.054,31	4.039.536,04	6.938.033,41	22.461.986,59	0,00
LEGISLATIVA	1.236.000,00	1.236.000,00	1.663,43	4,90	951.361,43	174.917,76	323.253,33	911.746,67	0,00
ACAO LEGISLATIVA	1.234.500,00	1.234.500,00	1.663,43	4,90	951.361,43	174.917,76	323.253,33	911.246,67	0,00
ADMINISTRAÇÃO GERAL	500,00	500,00	0,00	0,00	0,00	0,00	0,00	500,00	0,00
ADMINISTRACAO	3.478.648,25	3.532.668,25	288.161,19	14,52	2.819.007,41	565.534,00	1.058.503,10	2.574.165,15	0,00
ACAO JUDICIARIA	233.027,50	233.027,50	0,00	0,74	143.000,00	0,00	29.285,18	203.742,32	0,00
PLANEJAMENTO E ORCAMENTO	90.900,00	71.900,00	0,00	0,36	70.500,00	1.374,38	7.919,09	63.980,91	0,00
ADMINISTRACAO GERAL	2.801.830,75	2.974.860,75	288.161,19	12,46	2.419.501,46	555.349,34	956.115,60	2.018.735,15	0,00
ADMINISTRACAO FINANCEIRA	294.000,00	294.000,00	0,00	0,77	150.000,00	23.974,38	50.446,23	243.551,77	0,00
CONTROLE INTERNO	58.890,00	58.890,00	0,00	0,19	36.000,00	7.735,00	14.735,00	44.155,00	0,00
ASSISTENCIA SOCIAL	1.597.456,00	1.722.958,00	705.057,61	6,45	1.251.890,72	357.876,84	538.905,88	1.184.050,14	0,00
ADMINISTRACAO GERAL	2.000,00	530,00	0,00	0,00	0,00	0,00	0,00	530,00	0,00
ASSISTENCIA AO PORTADOR DE DEFICIENCIA	500,00	500,00	0,00	0,00	0,00	0,00	0,00	500,00	0,00
ASSISTENCIA A CRIANCA E AO ADOLESCENTE	107.010,00	145.540,00	27.855,38	0,14	27.855,38	1.724,24	1.724,24	143.815,78	0,00
ASSISTENCIA COMUNITARIA	1.487.946,00	1.576.386,00	677.202,23	6,30	1.224.035,34	355.952,70	537.181,62	1.039.204,38	0,00
SAUDE	6.524.678,00	6.344.678,00	1.719.182,33	19,19	3.726.359,87	880.283,30	1.454.520,10	4.890.157,90	0,00
ADMINISTRACAO GERAL	2.626.129,00	2.634.639,00	1.028.567,79	11,15	2.165.984,83	610.802,03	1.057.300,46	1.577.338,54	0,00
ASSISTENCIA AO PORTADOR DE DEFICIENCIA	1.000,00	1.000,00	0,00	0,00	0,00	0,00	0,00	1.000,00	0,00
ATENCAO BASICA	3.184.319,00	2.909.806,00	572.319,64	6,87	1.333.527,84	225.707,57	326.888,74	2.582.820,26	0,00
ASSISTENCIA HOSPITALAR E AMBULATORIAL	74.470,00	74.470,00	6.302,40	0,04	7.304,60	1.436,40	2.438,60	72.031,40	0,00
SUPORTE PROFILATICO E TERAPEUTICO	469.100,00	469.100,00	46.672,20	0,26	51.222,20	20.539,80	25.089,80	444.010,20	0,00
VIGILANCIA SANITARIA	2.500,00	2.500,00	0,00	0,00	0,00	0,00	0,00	2.500,00	0,00



PREFEITURA MUN. DE MURIBECA
 RUA JACKSON FIGUEIREDO, 0, CENTRO
 CEP: 49.780-000
 CNPJ: 13.094.222/0001-62

**RELATÓRIO RESUMIDO DA EXECUÇÃO ORÇAMENTÁRIA - CONSOLIDADO
 DEMONSTRATIVO DA EXECUÇÃO DAS DESPESAS POR FUNÇÃO E SUBFUNÇÃO
 ORÇAMENTO FISCAL E DA SEGURIDADE SOCIAL
 2º BIMESTRE DE 2021**

FUNÇÃO/SUBFUNÇÃO	DOTAÇÃO INICIAL	DOTAÇÃO ATUALIZADA (A)	DESPESA EMPENHADA		SALDO (C) = (A - B)	DESPESA LIQUIDADADA		SALDO (E) = (A - D)	INSCRITAS EM RESTOS A PAGAR NÃO PROCESSADOS (F)
			%			%			
			No Bimestre	Até o Bimestre (B)		No Bimestre	Até o Bimestre (D)		
VIGILANCIA EPIDEMIOLOGICA	167.160,00	253.160,00	65.320,30	166.320,30	84.639,70	21.777,50	42.702,50	210.487,50	0,00
EDUCACAO	10.225.887,00	10.515.387,00	1.215.699,86	7.753.744,50	2.761.642,50	1.306.379,25	2.484.992,32	8.030.394,69	0,00
ADMINISTRACAO GERAL	109.680,00	243.680,00	1.090,00	177.183,84	66.496,16	1.090,00	177.183,84	66.496,16	0,00
ASSISTENCIA AO PORTADOR DE DEFICIENCIA	3.720,00	3.720,00	0,00	0,00	3.720,00	0,00	0,00	3.720,00	0,00
ENSIÑO FUNDAMENTAL	9.889.457,00	10.079.457,00	1.214.609,86	7.576.560,66	2.502.896,34	1.305.289,25	2.307.808,48	7.771.648,52	0,00
EDUCACAO INFANTIL	120.540,00	103.040,00	0,00	0,00	103.040,00	0,00	0,00	103.040,00	0,00
EDUCACAO DE JOVENS E ADULTOS	67.270,00	50.270,00	0,00	0,00	50.270,00	0,00	0,00	50.270,00	0,00
EDUCACAO ESPECIAL	36.220,00	36.220,00	0,00	0,00	36.220,00	0,00	0,00	36.220,00	0,00
CULTURA	503.210,00	67.210,00	220,00	220,00	66.990,00	220,00	220,00	66.990,00	0,00
DIFUSAO CULTURAL	482.710,00	56.710,00	220,00	220,00	56.490,00	220,00	220,00	56.490,00	0,00
TURISMO	20.500,00	10.500,00	0,00	0,00	10.500,00	0,00	0,00	10.500,00	0,00
URBANISMO	2.289.394,00	2.193.904,00	814.869,11	1.603.482,30	590.421,70	518.238,28	779.287,51	1.414.616,49	0,00
ASSISTENCIA AO PORTADOR DE DEFICIENCIA	6.720,00	6.230,00	0,00	0,00	6.230,00	0,00	0,00	6.230,00	0,00
INFRA-ESTRUTURA URBANA	13.000,00	13.000,00	0,00	0,00	13.000,00	0,00	0,00	13.000,00	0,00
SERVICOS URBANOS	2.064.074,00	2.104.074,00	814.869,11	1.603.482,30	500.591,70	518.238,28	779.287,51	1.324.786,49	0,00
TRANSPORTES COLETIVOS URBANOS	12.500,00	1.000,00	0,00	0,00	1.000,00	0,00	0,00	1.000,00	0,00
SANEAMENTO BASICO URBANO	160.000,00	46.500,00	0,00	0,00	46.500,00	0,00	0,00	46.500,00	0,00
PRESERVACAO E CONSERVACAO AMBIENTAL	2.500,00	2.500,00	0,00	0,00	2.500,00	0,00	0,00	2.500,00	0,00
ENERGIA ELETRICA	13.000,00	13.000,00	0,00	0,00	13.000,00	0,00	0,00	13.000,00	0,00
TRANSPORTE RODOVIARIO	17.600,00	7.600,00	0,00	0,00	7.600,00	0,00	0,00	7.600,00	0,00
HABITACAO	2.018.720,00	2.018.720,00	0,00	0,00	2.018.720,00	0,00	0,00	2.018.720,00	0,00
HABITACAO RURAL	14.000,00	14.000,00	0,00	0,00	14.000,00	0,00	0,00	14.000,00	0,00



PREFEITURA MUN. DE MURIBECA
 RUA JACKSON FIGUEIREDO, 0, CENTRO
 CEP: 49.780-000
 CNPJ: 13.094.222/0001-62

RELATÓRIO RESUMIDO DA EXECUÇÃO ORÇAMENTÁRIA - CONSOLIDADO
DEMONSTRATIVO DA EXECUÇÃO DAS DESPESAS POR FUNÇÃO E SUBFUNÇÃO
 ORÇAMENTO FISCAL E DA SEGURIDADE SOCIAL
2º BIMESTRE DE 2021

LRF, Art 52, inciso II, alínea "c" - Anexo II

FUNÇÃO/SUBFUNÇÃO	DOTAÇÃO INICIAL	DOTAÇÃO ATUALIZADA (A)	DESPESA EMPENHADA		SALDO (C) = (A - B)	DESPESA LIQUIDADADA		SALDO (E) = (A - D)	INSCRITAS EM RESTOS A PAGAR NÃO PROCESSADOS (F)	Em Reais		
			No Bimestre	Até o Bimestre (B)		No Bimestre	Até o Bimestre (D)				%	%
HABITACAO URBANA	2.004.720,00	2.004.720,00	0,00	0,00	2.004.720,00	0,00	0,00	2.004.720,00	0,00	0,00		
AGRICULTURA	363.484,00	736.484,00	250.895,28	689.486,28	46.997,72	79.697,55	135.739,86	600.744,04	0,00	0,00		
ABASTECIMENTO	363.484,00	736.484,00	250.895,28	689.486,28	46.997,72	79.697,55	135.739,86	600.744,04	0,00	0,00		
COMUNICACOES	6.720,00	31.720,00	635,00	26.135,00	5.585,00	7.000,00	14.000,00	17.720,00	0,00	0,00		
COMUNICACAO SOCIAL	6.720,00	31.720,00	635,00	26.135,00	5.585,00	7.000,00	14.000,00	17.720,00	0,00	0,00		
ENERGIA	872.000,00	562.470,00	5.685,00	304.262,80	256.207,20	94.605,97	94.605,97	467.864,03	0,00	0,00		
ENERGIA ELETRICA	872.000,00	562.470,00	5.685,00	304.262,80	256.207,20	94.605,97	94.605,97	467.864,03	0,00	0,00		
DESPORTO E LAZER	52.500,00	56.500,00	32.110,00	32.110,00	24.390,00	15.584,02	15.584,02	40.915,98	0,00	0,00		
ADMINISTRACAO GERAL	52.500,00	56.500,00	32.110,00	32.110,00	24.390,00	15.584,02	15.584,02	40.915,98	0,00	0,00		
ENCARGOS ESPECIAIS	200.000,00	260.000,00	0,00	260.000,00	0,00	19.418,86	38.421,24	221.578,76	0,00	0,00		
SERVICO DA DIVIDA INTERNA	200.000,00	260.000,00	0,00	260.000,00	0,00	19.418,86	38.421,24	221.578,76	0,00	0,00		
RESERVA DE CONTINGENCIA	22.302,75	22.302,75	0,00	0,00	22.302,75	0,00	0,00	22.302,75	0,00	0,00		
RESERVA DE CONTINGENCIA	22.302,75	22.302,75	0,00	0,00	22.302,75	0,00	0,00	22.302,75	0,00	0,00		
TOTAL	5.459.924,00	5.459.924,00	5.459.924,00	5.459.924,00	5.459.924,00	5.459.924,00	5.459.924,00	5.459.924,00	5.459.924,00	5.459.924,00		

MBC

061.984.955-07 - MARIO CESAR DA SILVA CONSERVA
 PREFEITO MUNICIPAL

Raimundo Alves Cardoso

033.761.685-04 - RAIMUNDO ALVES CARDOSO CRC: 1658/SE
 CONTADOR

PREFEITURA MUN. DE MURIBECA
RELATÓRIO RESUMIDO DA EXECUÇÃO ORÇAMENTÁRIA - CONSOLIDADO
DEMONSTRATIVO DA RECEITA CORRENTE LÍQUIDA
2º BIMESTRE DE 2021

ESPECIFICAÇÃO	Em Reais												TOTAL (ÚLTIMOS 12 MESES)	PREVISÃO P/O EXERCÍCIO
	MAI/2020	JUN/2020	JUL/2020	AGO/2020	SET/2020	OUT/2020	NOV/2020	DEZ/2020	JAN/2021	FEV/2021	MAR/2021	ABR/2021		
RECEITAS CORRENTES (I)	2.856.884,16	2.007.485,78	3.091.471,32	1.832.416,40	2.008.339,63	1.990.228,38	2.088.681,52	3.157.883,89	1.893.441,13	2.406.882,39	1.991.748,03	2.128.341,54	27.460.611,97	30.731.210,00
Recetta Tributária	158.285,93	122.737,12	98.847,61	56.329,23	59.263,43	59.103,41	79.383,34	285.417,12	2.520,30	73.507,76	61.853,30	171.825,92	1.229.074,47	1.355.400,00
IPTU			77,50		94,75	144,50	101,30					25,02	443,07	2.400,00
ISS	100.988,96	79.559,24	52.761,91	7.023,25	12.999,01	16.562,52	9.082,08	106.979,41	832,75	7.006,92	21.575,53	89.093,42	514.504,00	702.000,00
ITBI	15.528,35	3.604,30			333,50		9.851,75	2.884,50		1.100,45		2.782,25	36.085,30	47.000,00
IRRF	39.465,37	37.121,63	43.099,95	46.805,23	42.674,92	39.814,39	56.374,21	171.441,71	280,50	55.415,14	37.128,04	67.702,13	639.823,22	540.000,00
Outras Receitas Tributárias	2.293,25	2.452,75	2.888,25	2.500,75	3.161,25	2.582,00	1.964,00	4.111,50	1.407,05	9.985,25	3.149,73	2.243,10	38.738,88	64.000,00
Recetta de Contribuições	12.882,52	10.543,34	11.382,21	12.141,33	12.372,76	11.798,97	12.946,91	14.483,80	15.050,92	15.406,44	13.852,39	15.033,57	157.898,16	432.000,00
Recetta Patrimonial	1.991,75	1.329,52	1.335,93	715,25	551,86	594,17	548,43	658,26	150,07	197,61	522,72	1.378,05	9.633,64	458.706,00
Recetta Industrial														
Recetta de Serviços														244.120,00
Transferências Correntes	2.681.718,21	1.868.182,55	2.974.598,51	1.751.556,74	1.931.286,01	1.912.216,14	1.955.191,14	2.823.284,82	1.878.745,05	2.317.800,58	1.914.346,04	1.940.104,00	25.949.009,49	28.034.947,00
Cota-Parte do FPM	643.519,58	523.859,45	903.000,13	573.658,26	462.066,78	621.782,29	824.125,32	1.228.834,50	893.760,66	1.171.519,81	785.245,13	820.914,28	9.452.406,19	8.772.000,00
Cota-Parte do ICMS	235.293,06	316.454,67	271.242,45	275.862,74	389.835,83	374.743,48	338.065,03	511.945,01	344.095,04	342.480,20	404.557,61	325.738,22	4.130.011,34	4.310.500,00
Cota-Parte do IPVA	8.720,44	12.504,72	16.975,35	9.171,20	20.258,01	11.176,00	8.882,40	13.514,58	15.854,46	12.128,27	26.201,43	21.578,21	176.865,07	195.000,00
Cota-Parte do ITR	27,34	2.157,20		48,32	1.583,71	2.637,80	800,49	594,37	594,25	798,74	139,84		9.371,86	7.500,00
Transferência da LC 87/1996														4.400,00
Transferência da LC 61/1999	113,08	129,57	141,36	141,36	153,13	188,47	200,25	223,81	157,19	145,97	145,97	151,58	1.891,74	5.000,00
Transferência do FUNDEB	411.141,89	364.461,69	498.515,73	411.381,48	431.332,33	490.732,97	550.112,46	684.217,21	599.316,02	705.432,40	602.358,81	561.011,88	6.220.984,84	7.416.340,00
Outras Transferências	1.362.902,82	648.615,28	1.343.643,49	481.823,38	626.046,22	410.955,33	233.007,19	403.925,04	34.997,43	66.295,19	95.697,25	210.709,83	5.957.378,45	7.324.207,00
Demais Receitas Correntes	2.035,75	4.693,25	5.587,04	11.673,85	4.855,57	6.512,69	41.621,70	34.089,99	2.974,79		1.173,58		115.198,21	206.035,00
DEDUÇÕES (II)	177.534,65	171.021,08	165.117,38	171.716,31	174.783,42	202.105,49	234.414,25	278.007,62	250.894,24	305.414,54	243.257,95	233.676,41	2.607.943,34	2.624.480,00
Contrib. Serv. Plano de Previdência	0,00	0,00	0,00	0,00	0,00	0,00	0,00	0,00	0,00	0,00	0,00	0,00	0,00	0,00
Comp Financeira entre Regimes	0,00	0,00	0,00	0,00	0,00	0,00	0,00	0,00	0,00	0,00	0,00	0,00	0,00	0,00
Deduções para o FUNDEB	177.534,65	171.021,08	165.117,38	171.716,31	174.783,42	202.105,49	234.414,25	278.007,62	250.894,24	305.414,54	243.257,95	233.676,41	2.607.943,34	2.624.480,00
RECEITA CORRENTE LÍQUIDA (III)	2.679.149,51	1.836.464,70	2.926.353,94	1.660.700,09	1.833.556,21	1.788.120,89	1.855.277,27	2.879.876,07	1.648.546,89	2.101.467,85	1.748.490,08	1.894.665,13	24.852.668,63	28.106.730,00
(-) Transferências obrigatórias da União relativas às emendas de individuais (art. 166-A, § 1º, da CF) (IV)	184.380,95			184.380,95									368.761,90	
RECEITA CORRENTE LÍQUIDA AJUSTADA PARA CÁLCULO DOS LIMITES DE ENDIVIDAMENTO (V) = (III - IV)	2.494.768,56	1.836.464,70	2.926.353,94	1.476.319,14	1.833.556,21	1.788.120,89	1.855.277,27	2.879.876,07	1.648.546,89	2.101.467,85	1.748.490,08	1.894.665,13	24.483.906,73	28.106.730,00
(-) Transferências obrigatórias da União relativas às emendas de bancada (art. 166, § 16, da CF) (VI)														
RECEITA CORRENTE LÍQUIDA AJUSTADA PARA CÁLCULO DOS LIMITES DA DESPESA COM PESSOAL (VII) = (V - VI)	2.494.768,56	1.836.464,70	2.926.353,94	1.476.319,14	1.833.556,21	1.788.120,89	1.855.277,27	2.879.876,07	1.648.546,89	2.101.467,85	1.748.490,08	1.894.665,13	24.483.906,73	28.106.730,00

FONTE: Sistema Gestor Ágape Sistemas. Unidade Responsável: PREFEITURA MUN. DE MURIBECA



PREFEITURA MUN. DE MURIBECA
 RUA JACKSON FIGUEIREDO, 0, CENTRO
 CEP: 49.780-000
 CNPJ: 13.094.222/0001-62

RELATÓRIO RESUMIDO DA EXECUÇÃO ORÇAMENTÁRIA - CONSOLIDADO
DEMONSTRATIVO DAS RECEITAS E DESPESAS PREVIDENCIÁRIAS DO REGIME PRÓPRIO DE PREVIDÊNCIA DOS SERVIDORES
ORÇAMENTO FISCAL E DA SEGURIDADE SOCIAL
2º BIMESTRE DE 2021

RREO - Anexo 4 (LRF, Art. 53, inciso II)

Em Reais

RECEITAS PREVIDENCIÁRIAS - RPPS	PLANO PREVIDENCIÁRIO		RECEITAS REALIZADAS	
	PREVISÃO INICIAL	PREVISÃO ATUALIZADA	Até o Bimestre	
			Até o Bimestre	Até o Bimestre Exercício
RECEITAS CORRENTES (I)	0,00	0,00	0,00	0,00
Receita de Contribuições dos Segurados	0,00	0,00	0,00	0,00
Civil	0,00	0,00	0,00	0,00
Ativo	0,00	0,00	0,00	0,00
Inativo	0,00	0,00	0,00	0,00
Pensionista	0,00	0,00	0,00	0,00
Militar	0,00	0,00	0,00	0,00
Ativo	0,00	0,00	0,00	0,00
Inativo	0,00	0,00	0,00	0,00
Pensionista	0,00	0,00	0,00	0,00
Receita de Contribuições Patronais	0,00	0,00	0,00	0,00
Civil	0,00	0,00	0,00	0,00
Ativo	0,00	0,00	0,00	0,00
Inativo	0,00	0,00	0,00	0,00
Pensionista	0,00	0,00	0,00	0,00
Militar	0,00	0,00	0,00	0,00
Ativo	0,00	0,00	0,00	0,00
Inativo	0,00	0,00	0,00	0,00
Pensionista	0,00	0,00	0,00	0,00
Receita Patrimonial	0,00	0,00	0,00	0,00
Receitas Imobiliárias	0,00	0,00	0,00	0,00
Receitas de Valores Mobiliários	0,00	0,00	0,00	0,00
Outras Receitas Patrimoniais	0,00	0,00	0,00	0,00
Receita de Serviços	0,00	0,00	0,00	0,00
Outras Receitas Correntes	0,00	0,00	0,00	0,00
Compensação Previdenciária do RGPS para o RPPS	0,00	0,00	0,00	0,00
Aportes Periódicos para Amortização de Déficit Atual do RPPS (II) ¹	0,00	0,00	0,00	0,00
Demais Receitas Correntes	0,00	0,00	0,00	0,00
RECEITAS DE CAPITAL (III)	0,00	0,00	0,00	0,00
Alienação de Bens, Direitos e Ativos	0,00	0,00	0,00	0,00
Amortização de Empréstimos	0,00	0,00	0,00	0,00
Outras Receitas de Capital	0,00	0,00	0,00	0,00
TOTAL DAS RECEITAS PREVIDENCIÁRIAS RPPS - (IV) =(I + III - II)	0,00	0,00	0,00	0,00

DESPESAS PREVIDENCIÁRIAS - RPPS	DOTAÇÃO INICIAL	DOTAÇÃO ATUALIZADA (A)	DESPESA EMPENHADA		DESPESA LIQUADADA		INSCRITAS EM RESTOS A PAGAR NÃO	
			No Bimestre	Até o	No Bimestre	Até o	No Exercício	Em Exercício
ADMINISTRAÇÃO (V)	0,00	0,00	0,00	0,00	0,00	0,00	0,00	0,00
Despesas de Capital	0,00	0,00	0,00	0,00	0,00	0,00	0,00	0,00
Despesas Correntes	0,00	0,00	0,00	0,00	0,00	0,00	0,00	0,00
PREVIDÊNCIA (VI)	0,00	0,00	0,00	0,00	0,00	0,00	0,00	0,00
Benefícios - Civil	0,00	0,00	0,00	0,00	0,00	0,00	0,00	0,00
Aposentadorias	0,00	0,00	0,00	0,00	0,00	0,00	0,00	0,00
Pensões	0,00	0,00	0,00	0,00	0,00	0,00	0,00	0,00
Outros Benefícios Previdenciários	0,00	0,00	0,00	0,00	0,00	0,00	0,00	0,00
Benefícios - Militar	0,00	0,00	0,00	0,00	0,00	0,00	0,00	0,00
Reformas	0,00	0,00	0,00	0,00	0,00	0,00	0,00	0,00
Pensões	0,00	0,00	0,00	0,00	0,00	0,00	0,00	0,00



PREFEITURA MUN. DE MURIBECA
 RUA JACKSON FIGUEIREDO, 0, CENTRO
 CEP: 49.780-000
 CNPJ: 13.094.222/0001-62

RELATÓRIO RESUMIDO DA EXECUÇÃO ORÇAMENTÁRIA - CONSOLIDADO
DEMONSTRATIVO DAS RECEITAS E DESPESAS PREVIDENCIÁRIAS DO REGIME PRÓPRIO DE PREVIDÊNCIA DOS SERVIDORES
ORÇAMENTO FISCAL E DA SEGURIDADE SOCIAL
2º BIMESTRE DE 2021

RREO - Anexo 4 (LRF, Art. 53, inciso II)

Em Reais

Outros Benefícios Previdenciários									
Outras Despesas Previdenciárias	0,00	0,00	0,00	0,00	0,00	0,00	0,00	0,00	0,00
TOTAL DAS DESPESAS PREVIDENCIÁRIAS RPPS (VII) = (V + VI)	0,00	0,00	0,00	0,00	0,00	0,00	0,00	0,00	0,00

RESULTADO PREVIDENCIÁRIO (VIII) = (IV - VII)2	0,00	0,00	0,00	0,00	0,00	0,00	0,00	0,00	0,00
--	-------------	-------------	-------------	-------------	-------------	-------------	-------------	-------------	-------------

RECURSOS RPPS ARRECADADOS EM	PREVISÃO ORÇAMENTÁRIA
VALOR	

RESERVA ORÇAMENTÁRIA DO RPPS	PREVISÃO ORÇAMENTÁRIA
VALOR	

APORTES DE RECURSOS PARA O PLANO PREVIDENCIÁRIO DO RPPS	APORTES REALIZADOS
Plano de Amortização - Contribuição Patronal Suplementar	
Plano de Amortização - Aporte Periódico de Valores Predefinidos	
Outros Aportes para o RPPS	
Recursos para Cobertura de Déficit Financeiro	

BENS E DIREITOS DO RPPS	PERÍODO DE REFERÊNCIA	
	No Exercício	Em Exercício Anterior
Caixa e Equivalentes de Caixa	0,00	0,00
Investimentos e Aplicações		
Outros Bens e Direitos	0,00	0,00

061.984.955-07 - MARIO CESAR DA SILVA CONSERVA
 PREFEITO MUNICIPAL

033.761.685-04 - RAIMUNDO ALVES CARDOSO CRC: 1658/SE
 CONTADOR

PREFEITURA MUN. DE MURIBECA
 RUA JACKSON FIGUEIREDO, 0, CENTRO
 CEP: 49.780-000
 CNPJ: 13.094.222/0001-62





RELATÓRIO RESUMIDO DA EXECUÇÃO ORÇAMENTÁRIA
DEMONSTRATIVO DAS RECEITAS DE OPERAÇÕES DE CRÉDITO E DESPESAS DE CAPITAL
2º BIMESTRE DE 2021

RECEITAS	PREVISÃO (a)	RECEITAS REALIZADAS (b)	SALDO NÃO REALIZADO (c) = (a - b)
RR00 - ANEXO IX (LRF, art.53, § 1º, inciso I)	1.000,00	0,00	1.000,00
RECEITAS DE OPERAÇÕES DE CRÉDITO (I)	1.000,00	0,00	1.000,00
DESPESAS	DOTAÇÃO ATUALIZADA (d)	DESPESAS EMPENHADAS (e)	SALDO (f) = (d - e)
DESPESAS DE CAPITAL	3.733.350,00	561.511,85	3.171.838,15
Investimentos			
Inversões Financeiras			
Amortização da Dívida			
(*) Incentivos Fiscais a Contribuinte			
(-) Incentivos Fiscais a Contribuinte por Instituições Financeiras			
DESPESA DE CAPITAL LÍQUIDA (II)	3.733.350,00	561.511,85	3.171.838,15

RESULTADO PARA APURAÇÃO DA REGRA DE OURO (III) = (I - II)
 -3.732.350,00

RESULTADO PARA APURAÇÃO DA REGRA DE OURO (III) = (I - II)
 -3.170.838,15


 061.984.955-07 - MARIO CESAR DA SILVA CONSERVA
 PREFEITO MUNICIPAL


 033.761.685-04 - RAIMUNDO ALVES CARDOSO CRC: 1658/SE
 CONTADOR

PREFEITURA MUN. DE MURIBECA
 RUA JACKSON FIGUEIREDO, 0, CENTRO
 CEP: 49.780-000
 CNPJ: 13.094.222/0001-62



RELATÓRIO RESUMIDO DA EXECUÇÃO ORÇAMENTÁRIA
 DEMONSTRATIVO DOS RESULTADOS PRIMÁRIO E NOMINAL
 2º BIMESTRE DE 2021

RREO - ANEXO VI (LRF, art.53, § 1º, inciso I)

RECEITAS PRIMÁRIAS	PREVISÃO ATUALIZADA	Até o Bimestre RECEITAS REALIZADAS
RECEITAS CORRENTES (I)	28.106.730,00	7.714.857,49
Impostos, Taxas e Contribuições de Melhoria	1.355.400,00	309.707,28
IPTU	2.400,00	25,02
ISS	702.000,00	128.508,62
ITBI	47.000,00	3.862,70
IRRF	540.000,00	160.525,81
Outros Impostos, Taxas e Contribuições de Melhoria	64.000,00	16.785,13
Contribuições	432.000,00	59.343,32
Receita Patrimonial	458.708,00	3.117,28
Aplicações Financeiras (II)	163.708,00	3.117,28
Outras Receitas Patrimoniais	295.000,00	0,00
Transferências Correntes	25.410.467,00	7.338.541,24
Cota-Parte do FPM	7.052.000,00	2.937.168,00
Cota-Parte do ICMS	3.448.400,00	1.133.496,91
Cota-Parte do IPVA	156.000,00	60.609,63
Cota-Parte do ITR	6.000,00	1.218,29
Transferências de LC 87/1996	3.520,00	0,00
Transferências de LC 61/1989	4.000,00	480,59
Transferências do FUNDEB	7.416.340,00	2.458.119,11
Outras Transferências Correntes	7.324.207,00	747.448,41
Demais Receitas Correntes	450.155,00	4.148,37
Outras Receitas Financeiras (III)	0,00	0,00
Receitas Correntes Restantes	450.155,00	4.148,37
RECEITAS PRIMÁRIAS CORRENTES (IV) = (I - II - III)	27.943.022,00	7.711.740,21



PREFEITURA MUN. DE MURIBECA
 RUA JACKSON FIGUEIREDO, 0, CENTRO
 CEP: 49.780-000
 CNPJ: 13.094.222/0001-62

RELATÓRIO RESUMIDO DA EXECUÇÃO ORÇAMENTÁRIA
 DEMONSTRATIVO DOS RESULTADOS PRIMÁRIO E NOMINAL
 2º BIMESTRE DE 2021

RREO – ANEXO VI (LRF, art.53, § 1º, inciso I)

Inversões Financeiras	0,00	0,00	0,00	0,00	0,00	0,00	0,00	0,00	0,00	0,00	0,00	0,00	0,00
Concessão de Empréstimos e Financiamentos (XVII)	0,00	0,00	0,00	0,00	0,00	0,00	0,00	0,00	0,00	0,00	0,00	0,00	0,00
Aquisição de Título de Capital já Integralizado (XVIII)	0,00	0,00	0,00	0,00	0,00	0,00	0,00	0,00	0,00	0,00	0,00	0,00	0,00
Aquisição de Título de Crédito (XIX)	0,00	0,00	0,00	0,00	0,00	0,00	0,00	0,00	0,00	0,00	0,00	0,00	0,00
Demais Inversões Financeiras	0,00	0,00	0,00	0,00	0,00	0,00	0,00	0,00	0,00	0,00	0,00	0,00	0,00
Amortização da Dívida (XX)	260.500,00	260.000,00	38.421,24	28.711,76	281.401,85	281.401,85	281.401,85	281.401,85	281.401,85	281.401,85	281.401,85	481.723,65	481.723,65
DESPESAS PRIMÁRIAS DE CAPITAL (XXI) = (XVI - XVII - XVIII - XIX - XX)	3.472.850,00	3.015.111,85	281.401,85	281.401,85	281.401,85	281.401,85	281.401,85	281.401,85	281.401,85	281.401,85	281.401,85	481.723,65	481.723,65
RESERVA DE CONTINGÊNCIA (XXII)	22.302,75	0,00	0,00	0,00	0,00	0,00	0,00	0,00	0,00	0,00	0,00	0,00	0,00
DESPESA PRIMÁRIA TOTAL (XXIII) = (XV + XXI + XXII)	23.139.500,00	19.158.054,31	6.899.612,17	6.570.788,38	6.899.612,17	6.570.788,38	6.899.612,17	6.570.788,38	6.899.612,17	6.570.788,38	6.899.612,17	481.723,65	481.723,65

RESULTADO PRIMÁRIO - Acima da Linha (XXIV) = (XIIa - (XXIIIa + XXIIIb) +

VALOR CORRENTE

Meta fixada no Anexo de Metas Fiscais da LDO para o exercício de referência

Até o Bimestre

VALOR INCORRIDO

JUROS NOMINAIS

Juros, Encargos e Variações Monetárias Ativos (XXV)

Juros, Encargos e Variações Monetárias Passivos (XXVI)

RESULTADO NOMINAL - Acima da Linha (XXVII) = XXIV + (XXV - XXVI)

VALOR CORRENTE

Meta fixada no Anexo de Metas Fiscais da LDO para o exercício de referência

VALOR CORRENTE

FONTE: Sistema Gestor Ágape Sistemas, Unidade Responsável: PREFEITURA MUN. DE MURIBECA



Agape Sistemas - AgGestor
 PREFEITURA MUN. DE MURIBECA
 RUA JACKSON FIGUEIREDO, 0, CENTRO
 CEP: 49.780-000
 CNPJ: 13.094.222/0001-62

RELATÓRIO RESUMIDO DA EXECUÇÃO ORÇAMENTÁRIA
 DEMONSTRATIVO DOS RESULTADOS PRIMÁRIO E NOMINAL
 2º BIMESTRE DE 2021

RREO - ANEXO VI (LRF, art.53, § 1º, inciso I)



DESPESAS	SALDO	
	Em 31/Dez/2020	Até o Bimestre
DÍVIDA CONSOLIDADA (XXVIII)	9.382.682,11	9.382.682,11
DEDUÇÕES (XXIX)	0,00	0,00
Disponibilidade de Caixa	0,00	0,00
Disponibilidade de Caixa Bruta	1.448.579,48	1.448.579,48
(-) Restos a Pagar Processados (XXX)	1.495.703,14	1.495.703,14
Demais Haveres Financeiros	0,00	0,00
DÍVIDA CONSOLIDADA LÍQUIDA (XXXI) = (XXVIII - XXIX)	9.382.682,11	9.382.682,11
RESULTADO NOMINAL - Abaixo da Linha (XXXII) = (XXXIa - XXXIb)		582.540,89
AJUSTE METODOLÓGICO		Até o Bimestre
VARIAÇÃO SALDO RPP = (XXXIII) = (XXXa - XXXb)		400.198,11
RECEITA DE ALIENAÇÃO DE INVESTIMENTOS PERMANENTES (X)		0,00
PASSIVOS RECONHECIDOS NA DC (XXXIV)		9.382.682,11
VARIAÇÃO CAMBIAL (XXXV)		
PAGAMENTO DE PRECATORIOS INTEGRANTES DA DC (XXXVI)		
OUTROS AJUSTES (XXXVII)		
RESULTADO NOMINAL AJUSTADO - Abaixo da Linha (XXXVIII) = (XXXII - XXXIII - X + XXXIV - XXXV - XXXVI - XXXVII)		9.565.024,99
RESULTADO PRIMÁRIO - Abaixo da Linha (XXXVII) = XXXVI - (XXV - XXVI)		9.561.907,61

PREFEITURA MUN. DE MURIBECA
RUA JACKSON FIGUEIREDO, 0, CENTRO
CEP: 49.780-000
CNPJ: 13.094.222/0001-62



RELATÓRIO RESUMIDO DA EXECUÇÃO ORÇAMENTÁRIA
DEMONSTRATIVO DOS RESULTADOS PRIMÁRIO E NOMINAL
2º BIMESTRE DE 2021

RREO - ANEXO VI (LRF, art.53, § 1º, inciso I)

INFORMAÇÕES ADICIONAIS	PREVISÃO ORÇAMENTÁRIA
<p>SALDO DE EXERCÍCIOS ANTERIORES</p> <p>Recursos Arrecadados em Exercícios Anteriores - RPPS</p> <p>Superávit Financeiro Utilizado para Abertura e Reabertura de Créditos Adicionais</p> <p>RESERVA ORÇAMENTÁRIA DO RPPS</p>	
<p> 061.984.955-07 - MARIO CESAR DA SILVA CONSERVA PREFEITO MUNICIPAL</p>	<p> 033.761.685-04 - RAIMUNDO ALVES CARDOSO CRC: 1658/SE CONTADOR</p>

PREFEITURA MUN. DE MURIBECA
 RUA JACKSON FIGUEIREDO, 0, CENTRO
 CEP: 49.780-000
 CNPJ: 13.094.222/0001-62



RELATÓRIO RESUMIDO DA EXECUÇÃO ORÇAMENTÁRIA
 DEMONSTRATIVO DOS RESTOS A PAGAR POR PODER E ÓRGÃO
 2º BIMESTRE DE 2021

RRR - ANEXO VII (LRF, art. 53, Inciso V)

PODER/ÓRGÃO	RESTOS A PAGAR PROCESSADOS					RESTOS A PAGAR NÃO PROCESSADOS					SALDO TOTAL	
	INSCRITOS		PAGOS	CANCELADO	SALDO	INSCRITOS		LIQUIDADO	PAGOS	CANCELADO		SALDO
	EM EXERCÍCIOS ANTERIORES	EM 31/DEZ/2020				EM EXERCÍCIOS ANTERIORES	EM 31/DEZ/2020					
RESTOS A PAGAR (EXCETO INTRA-ORÇAMENTÁRIOS) (I)	0,00	1.495.703,14	400.198,11	0,00	1.095.505,03	88.942,00	3.228.188,12	481.723,65	481.723,65	0,00	2.835.406,47	3.930.911,50
PODER EXECUTIVO	0,00	1.495.703,14	400.198,11	0,00	1.095.505,03	88.942,00	3.228.188,12	481.723,65	481.723,65	0,00	2.835.406,47	3.930.911,50
PODER LEGISLATIVO	0,00	0,00	0,00	0,00	0,00	0,00	0,00	0,00	0,00	0,00	0,00	0,00
Câmara Municipal	0,00	0,00	0,00	0,00	0,00	0,00	0,00	0,00	0,00	0,00	0,00	0,00
Tribunal de Contas do Município	0,00	0,00	0,00	0,00	0,00	0,00	0,00	0,00	0,00	0,00	0,00	0,00
RESTOS A PAGAR (INTRA-ORÇAMENTÁRIOS) (II)	0,00	0,00	0,00	0,00	0,00	0,00	0,00	0,00	0,00	0,00	0,00	0,00
TOTAL (III) = (I + II)	0,00	1.495.703,14	400.198,11	0,00	1.095.505,03	88.942,00	3.228.188,12	481.723,65	481.723,65	0,00	2.835.406,47	3.930.911,50
PODER/ÓRGÃO	RESTOS A PAGAR PROCESSADOS					RESTOS A PAGAR NÃO PROCESSADOS					SALDO TOTAL	
	INSCRITOS		PAGOS	CANCELADO	SALDO	INSCRITOS		LIQUIDADO	PAGOS	CANCELADO		SALDO
	EM EXERCÍCIOS ANTERIORES	EM 31/DEZ/2020				EM EXERCÍCIOS ANTERIORES	EM 31/DEZ/2020					
RESTOS A PAGAR (INTRA-ORÇAMENTÁRIOS)	0,00	0,00	0,00	0,00	0,00	0,00	0,00	0,00	0,00	0,00	0,00	0,00
PODER EXECUTIVO	0,00	0,00	0,00	0,00	0,00	0,00	0,00	0,00	0,00	0,00	0,00	0,00
PODER LEGISLATIVO	0,00	0,00	0,00	0,00	0,00	0,00	0,00	0,00	0,00	0,00	0,00	0,00
Câmara Municipal	0,00	0,00	0,00	0,00	0,00	0,00	0,00	0,00	0,00	0,00	0,00	0,00
Tribunal de Contas do Município	0,00	0,00	0,00	0,00	0,00	0,00	0,00	0,00	0,00	0,00	0,00	0,00



PREFEITURA MUN. DE MURIBECA
RUA JACKSON FIGUEIREDO, 0, CENTRO
CEP: 49.780-000
CNPJ: 13.094.222/0001-62

RELATÓRIO RESUMIDO DA EXECUÇÃO ORÇAMENTÁRIA
DEMONSTRATIVO DOS RESTOS A PAGAR POR PODER E ÓRGÃO
2º BIMESTRE DE 2021

RREO - ANEXO VII (LRF, art. 53, inciso V)

061.984.955-07 - MARIO CESAR DA SILVA CONSERVA
PREFEITO MUNICIPAL

033.761.685-04 - RAIMUNDO ALVES CARDOSO CRC: 1658/SE
CONTADOR



Agape Sistemas - AgGestor
PREFEITURA MUN. DE MURIBECA
RUA JACKSON FIGUEIREDO, 0, CENTRO
CEP: 49.780-000
CNPJ: 13.094.222/0001-62

RELATÓRIO RESUMIDO DA EXECUÇÃO ORÇAMENTÁRIA - CONSOLIDADO
DEMONSTRATIVO DAS RECEITAS E DESPESAS COM MANUTENÇÃO E DESENVOLVIMENTO DO ENSINO - MDE
ORÇAMENTO FISCAL E DA SEGURIDADE SOCIAL
2º BIMESTRE DE 2021

RREO - ANEXO VIII (LDB, art. 72)

RECEITA RESULTANTE DE IMPOSTOS (Arts. 212 e 212-A da Constituição Federal)		RECEITAS REALIZADAS até Bimestre (b)
RECEITA RESULTANTE DE IMPOSTOS	PREVISÃO ATUALIZADA (a)	
1- RECEITA DE IMPOSTOS	1.281.400,00	282.822,15
1.1- Receita Resultante do Imposto sobre a Propriedade Predial e Territorial Urbana - IPTU	2.400,00	25,02
1.2- Receita Resultante do Imposto sobre Transmissão Inter Vivos - ITBI	47.000,00	3.862,70
1.3- Recella Resultante do Imposto sobre Serviços de Qualquer Natureza - ISS	702.000,00	128.608,62
1.4- Recella Resultante do Imposto de Renda Retido na Fonte - IRRF	540.000,00	160.525,81
2- RECEITA DE TRANSFERÊNCIAS CONSTITUCIONAIS E LEGAIS	13.284.400,00	5.166.216,86
2.1- Cota-Parte FPM	8.772.000,00	3.671.459,68
2.1.1- Parcela referente à CF, art. 159, I, alínea b	8.800.000,00	3.671.459,68
2.1.2- Parcela referente à CF, art. 159, I, alíneas d e e	172.000,00	0,00
2.2- Cota-Parte ICMS	4.310.500,00	1.416.871,07
2.3- Cota-Parte IPI-Exportação	5.000,00	600,71
2.4- Cota-Parte ITR	7.500,00	1.522,83
2.5- Cota-Parte IPVA	196.000,00	75.762,37
2.6- Cota-Parte IOF-Cruzo	0,00	0,00
2.7- Compensações Financeiras Provenientes de Impostos e Transferências Constitucionais	4.400,00	0,00
3- TOTAL DA RECEITA DE IMPOSTOS (1 + 2)	14.565.800,00	5.459.139,01
4- TOTAL DESTINADO AO FUNDEB - 20% DE ((2.1.1) + (2.2) + (2.3) + (2.4) + (2.5))	2.824.480,00	1.033.243,14
5- VALOR MÍNIMO A SER APLICADO ALÉM DO VALOR DESTINADO AO FUNDEB - 5% DE ((2.1.1) + (2.2) + (2.3) + (2.4) + (2.5)) + 25% DE ((1.1) + (1.2) + (1.3) + (1.4) + (2.1.2) + (2.6) + (2.7))	1.022.850,00	331.541,38
FUNDEB		
RECEITAS RECEBIDAS DO FUNDEB NO EXERCÍCIO	PREVISÃO ATUALIZADA (a)	RECEITAS REALIZADAS até Bimestre (b)
	7.416.340,00	2.458.119,11
6- RECEITAS RECEBIDAS DO FUNDEB	7.416.340,00	2.458.119,11
6.1- FUNDEB - Impostos e Transferências de Impostos	7.416.340,00	2.458.119,11
6.1.1- Principal		



PREFEITURA MUN. DE MURIBECA
 RUA JACKSON FIGUEIREDO, 0, CENTRO
 CEP: 49.780-000
 CNPJ: 13.094.222/0001-62

RELATÓRIO RESUMIDO DA EXECUÇÃO ORÇAMENTÁRIA - CONSOLIDADO
DEMONSTRATIVO DAS RECEITAS E DESPESAS COM MANUTENÇÃO E DESENVOLVIMENTO DO ENSINO - MDE
 ORÇAMENTO FISCAL E DA SEGURIDADE SOCIAL
2º BIMESTRE DE 2021

RREO - ANEXO VIII (LDB, art. 72)	RECEITAS RECEBIDAS DO FUNDEB NO EXERCÍCIO	VALOR		INSCRITAS EM RESTOS A PAGAR NÃO PROCESSADOS (g)
		Até o Bimestre (d)	Até o Bimestre (e)	
6.1.2- Rendimentos de Aplicação Financeira		0,00		0,00
6.2- FUNDEB - Complementação da União - VAAF		0,00		0,00
6.2.1- Principal		0,00		0,00
6.2.2- Rendimentos de Aplicação Financeira		0,00		0,00
6.3- FUNDEB - Complementação da União - VAAT		0,00		0,00
6.3.1- Principal		0,00		0,00
6.3.2- Rendimentos de Aplicação Financeira		0,00		0,00
7- RESULTADO LÍQUIDO DAS TRANSFERÊNCIAS DO FUNDEB (6.1.1 - 4)1		4.791.860,00		1.424.875,97
8- TOTAL DOS RECURSOS DE SUPERÁVIT				0,00
8.1- SUPERÁVIT DO EXERCÍCIO IMEDIATAMENTE ANTERIOR				0,00
8.2- SUPERÁVIT RESIDUAL DE OUTROS EXERCÍCIOS				0,00
9- TOTAL DOS RECURSOS DO FUNDEB DISPONÍVEIS PARA UTILIZAÇÃO (6 + 8)				7.416.340,00
10- PROFESSIONAIS DA EDUCAÇÃO BÁSICA				
10.1- Educação Infantil				
10.1.1- Creche				
10.1.2- Pré-escola				
10.2- Ensino Fundamental				
11- OUTRAS DESPESAS				
11.1- Educação Infantil				
11.1.1- Creche				
11.1.2- Pré-escola				
11.2- Ensino Fundamental				
12- TOTAL DAS DESPESAS COM RECURSOS DO FUNDEB (10 + 11)		6.209.746,27	1.988.564,82	1.988.564,82
		339.000,00	0,00	0,00
		15.000,00	0,00	0,00
		354.000,00	7.189,97	5.593,28
		7.104.422,00	1.988.564,82	1.988.564,82
		4.180,00	0,00	0,00
		0,00	0,00	0,00
		4.180,00	0,00	0,00
		4.180,00	0,00	0,00
		4.180,00	0,00	0,00
		7.108.602,00	1.988.564,82	1.988.564,82
		7.462.602,00	1.988.564,82	1.988.564,82
		339.000,00	7.189,97	5.593,28
		15.000,00	0,00	0,00
		354.000,00	7.189,97	5.593,28
		7.104.422,00	1.988.564,82	1.988.564,82
		4.180,00	0,00	0,00
		0,00	0,00	0,00
		4.180,00	0,00	0,00
		4.180,00	0,00	0,00
		7.108.602,00	1.988.564,82	1.988.564,82
		7.462.602,00	1.988.564,82	1.988.564,82

PREFEITURA MUN. DE MURIBECA
 RUA JACKSON FIGUEIREDO, 0, CENTRO
 CEP: 49.780-000
 CNPJ: 13.094.222/0001-62



RELATÓRIO RESUMIDO DA EXECUÇÃO ORÇAMENTÁRIA - CONSOLIDADO
DEMONSTRATIVO DAS RECEITAS E DESPESAS COM MANUTENÇÃO E DESENVOLVIMENTO DO ENSINO - MDE
 ORÇAMENTO FISCAL E DA SEGURIDADE SOCIAL
2º BIMESTRE DE 2021

RREO - ANEXO VIII (LDB, art. 72)

DESPESAS CUSTEADAS COM RECEITAS DO FUNDEB RECEBIDAS NO EXERCÍCIO	INDICADORES DO FUNDEB				INSCRITAS EM RESTOS A PAGAR NÃO PROCESSADOS (SEM DISPONIBILIDADE DE CAIXA) (n)
	DESPESAS EMPENHADAS Até o Bimestre (d)	DESPESAS LIQUIDADAS Até o Bimestre (e)	DESPESAS PAGAS Até o Bimestre (f)	INSCRITAS EM RESTOS A PAGAR NÃO PROCESSADOS (g)	
13- Total das Despesas do FUNDEB com Profissionais de Educação Básica	5.982.000,00	1.988.564,82	1.988.564,82	0,00	0,00
14- Total das Despesas custeadas com FUNDEB - Impostos e Transferências de Impostos	6.209.146,27	1.988.754,79	1.984.158,10	0,00	0,00
15- Total das Despesas custeadas com FUNDEB - Complementação da União - VAAF	0,00	0,00	0,00	0,00	0,00
16- Total das Despesas custeadas com FUNDEB - Complementação da União - VAAT	0,00	0,00	0,00	0,00	0,00
17- Total das Despesas custeadas com FUNDEB - Complementação da União - VAAT Aplicadas na Educação Infantil	0,00	0,00	0,00	0,00	0,00
18- Total das Despesas custeadas com FUNDEB - Complementação da União - VAAT Aplicadas em Despesa de Capital	0,00	0,00	0,00	0,00	0,00
INDICADORES - Art. 212-A, Inciso XI e § 3º - Constituição Federal	VALOR EXIGIDO (i)	VALOR APLICADO (j)	VALOR CONSIDERADO APÓS DEDUÇÕES (k)	% APLICADO (l)	
19- Mínimo de 70% do FUNDEB na Remuneração dos Profissionais da Educação Básica	1.720.683,36	1.988.564,82	1.988.564,82	80,90	
20- Percentual de 50% da Complementação da União ao FUNDEB (VAAT) na Educação Infantil	0,00	0,00	0,00	0,00	
21- Mínimo de 15% da Complementação da União ao FUNDEB - VAAT em Despesas de Capital	0,00	0,00	0,00	0,00	
INDICADOR - Art. 25, § 3º - Lei nº 14.113, de 2020 - (Máximo de 10% de Superávit)	VALOR MÁXIMO PERMITIDO (m)	VALOR NÃO APLICADO (n)	VALOR NÃO APLICADO APÓS AJUSTE (o)	% NÃO APLICADO (p)	
22- Total da Recolha Recebida e não Aplicada no Exercício	245.811,91	-5.983.334,36	-5.983.334,36	24.580.938,50	
INDICADOR - Art. 25, § 3º - Lei nº 14.113, de 2020 - (Aplicação do Superávit do Exercício Anterior)	VALOR DE SUPERÁVIT PERMITIDO NO EXERCÍCIO ANTERIOR (c)	VALOR NÃO APLICADO ANTERIOR (r)	VALOR DE SUPERÁVIT APLICADO ATÉ O PRIMEIRO QUADRIMESTRE (s)	VALOR APLICADO APÓS O PRIMEIRO QUADRIMESTRE (u)	VALOR NÃO APLICADO (v)
23- Total das Despesas custeadas com Superávit do FUNDEB	0,00	0,00	0,00	0,00	0,00
23.1- Total das Despesas custeadas com FUNDEB - Impostos e Transferências de Impostos	0,00	0,00	0,00	0,00	0,00
23.2- Total das Despesas custeadas com FUNDEB - Complementação da União (VAAF + VAAT)	0,00	0,00	0,00	0,00	0,00



PREFEITURA MUN. DE MURIBECA
 RUA JACKSON FIGUEIREDO, 0, CENTRO
 CEP: 49.780-000
 CNPJ: 13.094.222/0001-62

RELATÓRIO RESUMIDO DA EXECUÇÃO ORÇAMENTÁRIA - CONSOLIDADO
DEMONSTRATIVO DAS RECEITAS E DESPESAS COM MANUTENÇÃO E DESENVOLVIMENTO DO ENSINO - MDE
ORÇAMENTO FISCAL E DA SEGURIDADE SOCIAL
2º BIMESTRE DE 2021

RREO - ANEXO VIII (LDB, art. 72)

DESPESAS COM MANUTENÇÃO E DESENVOLVIMENTO DO ENSINO - MDE - CUSTEADAS COM RECEITA DE IMPOSTOS (EXCETO FUNDEB)						
DESPESAS COM AÇÕES TÍPICAS DE MDE - RECEITAS DE IMPOSTOS - EXCETO FUNDEB (Por Área de Atuação)	DOTAÇÃO ATUALIZADA (c)	DESPESAS EMPENHADAS		DESPESAS LIQUIDADAS		DESPESAS PAGAS Até o Bimestre (f)
		Até o Bimestre (d)	Até o Bimestre (e)	Até o Bimestre (g)	Até o Bimestre (h)	
24- EDUCAÇÃO INFANTIL	52.550,00	0,00	0,00	0,00	0,00	0,00
24.1- Creche	0,00	0,00	0,00	0,00	0,00	0,00
24.2- Pré-escola	52.550,00	0,00	0,00	0,00	0,00	0,00
25- ENSINO FUNDAMENTAL	1.922.795,00	1.124.595,62	291.943,36	280.201,05	280.201,05	0,00
26- TOTAL DAS DESPESAS COM AÇÕES TÍPICAS DE MDE (24 + 25)	1.975.345,00	1.124.595,62	291.943,36	280.201,05	280.201,05	0,00
APURAÇÃO DAS DESPESAS PARA FINS DE LIMITE MÍNIMO CONSTITUCIONAL						
27- TOTAL DAS DESPESAS DE MDE CUSTEADAS COM RECURSOS DE IMPOSTOS (FUNDEB E RECEITA DE IMPOSTOS) = (L14(d ou e) + L26(d ou e) + L23.1(f))						
2.287.698,15						
28 (c) RESULTADO LÍQUIDO DAS TRANSFERÊNCIAS DO FUNDEB = (L7)						
1.424.875,97						
29 (f) RESTOS A PAGAR NÃO PROCESSADOS INSCRITOS NO EXERCÍCIO SEM DISPONIBILIDADE FINANCEIRA DE RECURSOS DE IMPOSTOS4 = (L14h)						
0,00						
30 (c) RESTOS A PAGAR NÃO PROCESSADOS INSCRITOS NO EXERCÍCIO SEM DISPONIBILIDADE FINANCEIRA DE RECURSOS DE IMPOSTOS4 e 7						
0,00						
31 (c) CANCELAMENTO, NO EXERCÍCIO, DE RESTOS A PAGAR INSCRITOS COM DISPONIBILIDADE FINANCEIRA DE RECURSOS DE IMPOSTOS VINCULADOS AO ENSINO = (L34.1(ac) + L34.2(ac))						
0,00						
32- TOTAL DAS DESPESAS PARA FINS DE LIMITE (27 - (28 + 29 + 30 + 31))						
862.822,18						
APURAÇÃO DO LIMITE MÍNIMO CONSTITUCIONAL						
		VALOR EXIGIDO (x)		VALOR APLICADO (w)		% APLICADO (y)
		1.364.784,76		862.822,18		15,81
RESTOS A PAGAR INSCRITOS EM EXERCÍCIOS ANTERIORES COM DISPONIBILIDADE FINANCEIRA DE RECURSOS DE IMPOSTOS E DO FUNDEB						
34- RESTOS A PAGAR DE DESPESAS COM MDE		SALDO INICIAL (z)	RP LIQUIDADOS (aa)	RP PAGOS (ab)	RP CANCELADOS (ac)	SALDO FINAL (ad)
34.1 - Executadas com Recursos de Impostos e Transferências de Impostos		0,00	0,00	0,00	0,00	0,00
34.2 - Executadas com Recursos do FUNDEB - Impostos		0,00	0,00	0,00	0,00	0,00
34.3 - Executadas com Recursos do FUNDEB - Complementação da União (VAAT + VAAF)		0,00	0,00	0,00	0,00	0,00

PREFEITURA MUN. DE MURIBECA
 RUA JACKSON FIGUEIREDO, 0, CENTRO
 CEP: 49.780-000
 CNPJ: 13.094.222/0001-62

RELATÓRIO RESUMIDO DA EXECUÇÃO ORÇAMENTÁRIA - CONSOLIDADO
DEMONSTRATIVO DAS RECEITAS E DESPESAS COM MANUTENÇÃO E DESENVOLVIMENTO DO ENSINO - MDE
 ORÇAMENTO FISCAL E DA SEGURIDADE SOCIAL
2º BIMESTRE DE 2021

RRRO - ANEXO VIII (LDB, art. 72)

RECEITAS ADICIONAIS PARA FINANCIAMENTO DO ENSINO	OUTRAS INFORMAÇÕES PARA CONTROLE				RECEITAS REALIZADAS até o Bimestre (b)
	PREVISÃO ATUALIZADA (a)	DESPESAS EMPENHADAS		DESPESAS PAGAS	
		Até o Bimestre (d)	Até o Bimestre (e)		
35- RECETA DE TRANSFERÊNCIAS DO FNDE (INCLUINDO RENDIMENTOS DE APLICAÇÃO FINANCEIRA)	553.400,00	0,00	0,00	0,00	128.766,72
35.1- Salário-Educação	250.000,00	0,00	0,00	0,00	58.095,28
35.2- PDDE	5.400,00	0,00	0,00	0,00	0,76
35.3- FNAE	192.000,00	177.165,98	529,59	529,59	48.349,74
35.4- PNATE	66.000,00	0,00	0,00	0,00	22.307,41
35.5- Outras Transferências do FNDE	40.000,00	0,00	0,00	0,00	13,53
36- RECEITA DE TRANSFERÊNCIAS DE CONVÊNIOS	39.180,00	0,00	0,00	0,00	9,30
37- RECEITA DE ROYALTIES DESTINADOS À EDUCAÇÃO	0,00	0,00	0,00	0,00	0,00
38- RECEITA DE OPERAÇÕES DE CRÉDITO VINCULADAS À EDUCAÇÃO	0,00	0,00	0,00	0,00	0,00
39- OUTRAS RECEITAS PARA FINANCIAMENTO DO ENSINO	0,00	0,00	0,00	0,00	0,00
40- TOTAL DAS RECEITAS ADICIONAIS PARA FINANCIAMENTO DO ENSINO = (35 + 36 + 37 + 38 + 39)	592.580,00	177.165,98	529,59	529,59	128.776,02
DESPESAS CUSTEADAS COM RECEITAS ADICIONAIS PARA FINANCIAMENTO DO ENSINO (Por Área de Atuação)	DOTAÇÃO ATUALIZADA (c)	DESPESAS EMPENHADAS	DESPESAS LIQUIDADAS	DESPESAS PAGAS	INSCRITAS EM RESTOS A PAGAR NÃO PROCESSADOS (g)
41- EDUCAÇÃO INFANTIL	29.530,00	0,00	0,00	0,00	0,00
41.1- Creche	0,00	0,00	0,00	0,00	0,00
41.2- Pré-escola	29.530,00	0,00	0,00	0,00	0,00
42- ENSINO FUNDAMENTAL	414.400,00	177.165,98	529,59	529,59	0,00
43- ENSINO MÉDIO	0,00	0,00	0,00	0,00	0,00
44- ENSINO SUPERIOR	0,00	0,00	0,00	0,00	0,00
45- ENSINO PROFISSIONAL NÃO INTEGRADO AO ENSINO REGULAR	0,00	0,00	0,00	0,00	0,00
46- TOTAL DAS DESPESAS CUSTEADAS COM RECEITAS ADICIONAIS PARA FINANCIAMENTO DO ENSINO (41 + 42 + 43 + 44 + 45)	443.930,00	177.165,98	529,59	529,59	0,00
TOTAL GERAL DAS DESPESAS COM EDUCAÇÃO	DOTAÇÃO ATUALIZADA (c)	DESPESAS EMPENHADAS	DESPESAS LIQUIDADAS	DESPESAS PAGAS	INSCRITAS EM RESTOS A PAGAR NÃO PROCESSADOS (g)
47- TOTAL GERAL DAS DESPESAS COM EDUCAÇÃO (12 + 28 + 48)	10.515.387,00	14.680.744,50	4.749.928,66	4.729.432,92	0,00
47.1- Despesas Correntes	10.258.887,00	14.504.650,66	4.573.834,82	4.553.339,08	0,00
47.1.1- Pessoal Ativo	8.350.616,00	6.927.000,00	2.264.936,34	2.264.936,34	0,00
47.1.2- Pessoal Inativo	0,00	6.927.000,00	2.264.936,34	2.264.936,34	0,00



PREFEITURA MUN. DE MURIBECA
 RUA JACKSON FIGUEIREDO, 0, CENTRO
 CEP: 49.780-000
 CNPJ: 13.094.222/0001-62

RELATÓRIO RESUMIDO DA EXECUÇÃO ORÇAMENTÁRIA - CONSOLIDADO
DEMONSTRATIVO DAS RECEITAS E DESPESAS COM MANUTENÇÃO E DESENVOLVIMENTO DO ENSINO - MDE
 ORÇAMENTO FISCAL E DA SEGURIDADE SOCIAL
2º BIMESTRE DE 2021

RREO - ANEXO VIII (LDB, art. 72)

TOTAL GERAL DAS DESPESAS COM EDUCAÇÃO	DOTAÇÃO ATUALIZADA (c)	DESPESAS EMPENHADAS		DESPESAS LIQUIDADAS		DESPESAS PAGAS		INSCRITAS EM RESTOS A PAGAR NÃO PROCESSADOS (g)
		Até o Bimestre (d)	Até o Bimestre (e)	Até o Bimestre (f)	Até o Bimestre (g)	Até o Bimestre (h)	Até o Bimestre (i)	
47.1.3-Transferências às instituições comunitárias, confessionais ou filantrópicas sem fins lucrativos	0,00	0,00	0,00	0,00	0,00	0,00	0,00	0,00
47.1.4- Outras Despesas Correntes	1.906.271,00	650.650,66	43.862,14	23.466,40	0,00	0,00	0,00	0,00
47.2- Despesas de Capital	258.500,00	176.093,84	176.093,84	176.093,84	0,00	0,00	0,00	0,00
47.2.1- Transferências às instituições comunitárias, confessionais ou filantrópicas sem fins lucrativos	0,00	0,00	0,00	0,00	0,00	0,00	0,00	0,00
47.2.2- Outras Despesas de Capital	258.500,00	176.093,84	176.093,84	176.093,84	0,00	0,00	0,00	0,00
CONTROLE DA DISPONIBILIDADE FINANCEIRA E CONCILIAÇÃO BANCÁRIA		FUNDEB (aa)		SALÁRIO EDUCAÇÃO (ab)				
48- DISPONIBILIDADE FINANCEIRA EM 31 DE DEZEMBRO DE <EXERCÍCIO ANTERIOR>			0,69					0,89
49- (+) INGRESSO DE RECURSOS ATÉ O BIMESTRE (orçamentário)			2.578.119,75					58.095,28
50- (-) PAGAMENTOS EFETUADOS ATÉ O BIMESTRE (orçamentário e restos a pagar)			-1.993.316,29					-11.700,00
51- (=) DISPONIBILIDADE FINANCEIRA ATÉ O BIMESTRE			584.804,14					46.396,17
52- (+) AJUSTES POSITIVOS (RETENÇÕES E OUTROS VALORES EXTRAORÇAMENTÁRIOS)			2.877.933,00					58.095,28
53- (-) AJUSTES NEGATIVOS (OUTROS VALORES EXTRAORÇAMENTÁRIOS)			0,00					0,00
54- (=) SALDO FINANCEIRO CONCILIADO (Saldo Bancário)			0,00					0,00

MAR

[Assinatura]

061.984.955-07 - MARIO CESAR DA SILVA CONSERVA

PREFEITO MUNICIPAL

033.761.685-04 - RAIMUNDO ALVES CARDOSO CRC: 16569/SE

CONTADOR



PREFEITURA MUN. DE MURIBECA
 RUA JACKSON FIGUEIREDO, 0, CENTRO
 CEP: 49.780-000
 CNPJ: 13.094.222/0001-62

RELATÓRIO RESUMIDO DA EXECUÇÃO ORÇAMENTÁRIA
DEMONSTRATIVO DA RECEITA DE ALIENAÇÃO DE ATIVOS E APLICAÇÃO DOS RECURSOS
2º BIMESTRE DE 2021

RREO - ANEXO XI (LRF, art. 53, § 1º, inciso III)

RECEITAS	PREVISÃO ATUALIZADA (a)	RECEITAS REALIZADAS	RECEITAS REALIZADAS (c) = (e - d)
RECEITAS DE ALIENAÇÃO DE ATIVOS (I)	607.580,00		0,00
Receita de Alienação de Bens Móveis	565.160,00		0,00
Receita de Alienação de Bens Imóveis	42.420,00		0,00
Receita de Alienação de Bens Intangíveis			
Receita de Rendimentos de Aplicações Financeiras			
			607.580,00
			565.160,00
			42.420,00

DESPESAS	DOTAÇÃO ATUALIZADA (c)	DESPESAS EMPENHADAS (e)	DESPESAS LIQUIDADAS	DESPESAS PAGAS (f)	DESPESAS INSCRITAS EM RESTOS A PAGAR NÃO PROCESSADOS	PAGAMENTO DE RESTOS A PAGAR	SALDO (h) = (d - g)
APLICAÇÃO DOS RECURSOS DA ALIENAÇÃO DE ATIVOS (II)	0,00	0,00	0,00	0,00	0,00	0,00	0,00
Despesas de Capital	0,00	0,00	0,00	0,00	0,00	0,00	0,00
Investimentos	0,00	0,00	0,00	0,00	0,00	0,00	0,00
Inversões Financeiras	0,00	0,00	0,00	0,00	0,00	0,00	0,00
Amortização da Dívida	0,00	0,00	0,00	0,00	0,00	0,00	0,00
Despesas Correntes dos Regimes de Previdência	0,00	0,00	0,00	0,00	0,00	0,00	0,00
Regime Próprio dos Servidores Públicos	0,00	0,00	0,00	0,00	0,00	0,00	0,00

EXERCÍCIO ANTERIOR (I)	EXERCÍCIO (J) = (Ib - (III + IIIg))	SALDO ATUAL (K) = (III + IIIj)
0,00	0,00	0,00

VALOR (III)



PREFEITURA MUN. DE MURIBECA
RUA JACKSON FIGUEIREDO, 0, CENTRO
CEP: 49.780-000
CNPJ: 13.094.222/0001-62

RELATÓRIO RESUMIDO DA EXECUÇÃO ORÇAMENTÁRIA
DEMONSTRATIVO DA RECEITA DE ALIENAÇÃO DE ATIVOS E APLICAÇÃO DOS RECURSOS
2º BIMESTRE DE 2021

RREO – ANEXO XI (LRF, art. 53, § 1º, inciso III)

061.984.965-07 - MARIO CESAR DA SILVA CONSERVA
PREFEITO MUNICIPAL

033.761.685-04 - RAIMUNDO ALVES CARDOSO CRC: 1658/SE
CONTADOR



PREFEITURA MUN. DE MURIBECA
 RUA JACKSON FIGUEIREDO, 0, CENTRO
 CEP: 49.780-000
 CNPJ: 13.094.222/0001-62

RELATÓRIO RESUMIDO DA EXECUÇÃO ORÇAMENTÁRIA - CONSOLIDADO
DEMONSTRATIVO DAS RECEITAS E DESPESAS COM AÇÕES E SERVIÇOS PÚBLICOS DE SAÚDE
 ORÇAMENTO FISCAL E DA SEGURIDADE SOCIAL
2º BIMESTRE DE 2021

RREO – ANEXO XII (LC 141/2012, art. 35)

RECEITAS RESULTANTES DE IMPOSTOS E TRANSFERÊNCIAS CONSTITUCIONAIS E LEGAIS	PREVISÃO INICIAL	PREVISÃO ATUALIZADA (e)	RECEITAS REALIZADAS	
			Até o Bimestre (b)	% (c) = (b/a)X100
RECEITA DE IMPOSTOS (I)	1.281.400,00	1.281.400,00	282.922,15	23,00
Receta Resultante do Imposto Predial e Territorial Urbano - IPTU	2.400,00	2.400,00	25,02	2,00
IPTU	1.800,00	1.800,00	25,02	2,00
Multas, Juros de Mora, Dívida Ativa e Outros Encargos do IPTU	600,00	600,00	0,00	0,00
Receta Resultante do Imposto sobre Serviços de Qualquer Natureza - ITBI	47.000,00	47.000,00	3.862,70	9,00
ITBI	45.000,00	45.000,00	3.862,70	9,00
Multas, Juros de Mora, Dívida Ativa e Outros Encargos do ITBI	2.000,00	2.000,00	0,00	0,00
Receta Resultante do Imposto sobre Serviços de Qualquer Natureza - ISS	702.000,00	702.000,00	128.508,62	19,00
ISS	700.000,00	700.000,00	128.508,62	19,00
Multas, Juros de Mora, Dívida Ativa e Outros Encargos do ISS	2.000,00	2.000,00	0,00	0,00
Receta Resultante do Imposto sobre a Renda e Proventos de Qualquer Natureza Retido na Fonte - IRRF	540.000,00	540.000,00	160.525,81	30,00
RECEITA DE TRANSFERÊNCIAS CONSTITUCIONAIS E LEGAIS (II)	13.126.800,00	13.126.800,00	5.166.216,86	40,00
Cota-Parte FPM	8.600.000,00	8.600.000,00	3.671.459,88	43,00
Cota-Parte ITR	7.500,00	7.500,00	1.522,85	21,00
Cota-Parte IPVA	195.000,00	195.000,00	75.762,31	39,00
Cota-Parte ICMS	4.310.500,00	4.310.500,00	1.416.871,03	33,00
Cota-Parte IPI-Exportação	5.000,00	5.000,00	600,71	13,00
Compensações Financeiras Provenientes de Impostos e Transferências Constitucionais	4.400,00	4.400,00	0,00	0,00
Desoneração ICMS (LC 87/96)	4.400,00	4.400,00	0,00	0,00
Outras	0,00	0,00	0,00	0,00
TOTAL DAS RECEITAS PARA APURAÇÃO DA APLICAÇÃO EM AÇÕES E SERVIÇOS PÚBLICOS DE SAÚDE (III) = I + II	14.418.200,00	14.418.200,00	5.459.338,01	39,00

PREFEITURA MUN. DE MURIBECA
 RUA JACKSON FIGUEIREDO, 0, CENTRO
 CEP: 49.780-000
 CNPJ: 13.094.222/0001-62



RELATÓRIO RESUMIDO DA EXECUÇÃO ORÇAMENTÁRIA - CONSOLIDADO
DEMONSTRATIVO DAS RECEITAS E DESPESAS COM AÇÕES E SERVIÇOS PÚBLICOS DE SAÚDE
 ORÇAMENTO FISCAL E DA SEGURIDADE SOCIAL
2º BIMESTRE DE 2021

RREO - ANEXO XII (LC 141/2012, art. 35)

DESPESAS COM AÇÕES E SERVIÇOS PÚBLICOS DE SAÚDE (ASPS) - POR SUBFUNÇÃO E CATEGORIA ECONÔMICA	DOTAÇÃO INICIAL	DOTAÇÃO ATUALIZADA (c)	DESPESA EMPENHADA		DESPESA LIQUIDADADA		DESPESA PAGA		INSCRITAS EM RESTOS A PAGAR NÃO PROCESSADOS
			Até o Bimestre (d)	% (d/c) x 100	Até o Bimestre (e)	% (e/c) x 100	Até o Bimestre (f)	% (f/c) x 100	
ATENÇÃO BÁSICA (IV)	197.076,00	312.076,00	126.000,00	0,41 %	21.570,87	0,07 %	21.570,67	0,07 %	0,00
Despesas Correntes	196.576,00	310.576,00	126.000,00	0,41 %	21.570,87	0,07 %	21.570,67	0,07 %	0,00
Despesas de Capital	1.500,00	1.500,00	0,00	0 %	0,00	0 %	0,00	0 %	0,00
ASSISTÊNCIA HOSPITALAR E AMBULATORIAL (V)	48.700,00	48.700,00	7.002,20	0,15 %	2.136,20	0,05 %	1.497,80	0,04 %	0,00
Despesas Correntes	48.700,00	48.700,00	7.002,20	0,15 %	2.136,20	0,05 %	1.497,80	0,04 %	0,00
Despesas de Capital	0,00	0,00	0,00	0 %	0,00	0 %	0,00	0 %	0,00
SUPORTE PROFILÁTICO E TERAPÊUTICO (VI)	115.300,00	115.300,00	51.222,20	0,45 %	25.089,80	0,22 %	7.950,00	0,07 %	0,00
Despesas Correntes	115.300,00	115.300,00	51.222,20	0,45 %	25.089,80	0,22 %	7.950,00	0,07 %	0,00
Despesas de Capital	0,00	0,00	0,00	0 %	0,00	0 %	0,00	0 %	0,00
VIGILÂNCIA SANITÁRIA (VII)	0,00	0,00	0,00	0 %	0,00	0 %	0,00	0 %	0,00
Despesas Correntes	0,00	0,00	0,00	0 %	0,00	0 %	0,00	0 %	0,00
Despesas de Capital	0,00	0,00	0,00	0 %	0,00	0 %	0,00	0 %	0,00
VIGILÂNCIA EPIDEMIOLÓGICA (VIII)	153.720,00	169.720,00	117.320,30	0,70 %	8.990,00	0,06 %	8.990,00	0,06 %	0,00
Despesas Correntes	153.720,00	169.720,00	117.320,30	0,70 %	8.990,00	0,06 %	8.990,00	0,06 %	0,00
Despesas de Capital	0,00	0,00	0,00	0 %	0,00	0 %	0,00	0 %	0,00
ALIMENTAÇÃO E NUTRIÇÃO (IX)	0,00	0,00	0,00	0 %	0,00	0 %	0,00	0 %	0,00
Despesas Correntes	0,00	0,00	0,00	0 %	0,00	0 %	0,00	0 %	0,00
Despesas de Capital	0,00	0,00	0,00	0 %	0,00	0 %	0,00	0 %	0,00
OUTRAS SUBFUNÇÕES (Apoio Administrativo/Manutenção) (X)	2.160.309,00	2.424.819,00	2.162.829,93	0,90 %	1.054.145,46	0,44 %	1.029.333,09	0,43 %	0,00
Despesas Correntes	2.156.809,00	2.421.319,00	2.162.829,93	0,90 %	1.054.145,46	0,44 %	1.029.333,09	0,43 %	0,00
Despesas de Capital	3.500,00	3.500,00	0,00	0 %	0,00	0 %	0,00	0 %	0,00
TOTAL (XI) = (IV + V + VI + VII + VIII + IX + X)	2.675.105,00	3.070.615,00	2.464.374,83	0,81 %	1.111.932,13	0,37 %	1.089.341,56	0,35 %	0,00



PREFEITURA MUN. DE MURIBECA
 RUA JACKSON FIGUEIREDO, 0, CENTRO
 CEP: 49.780-000
 CNPJ: 13.094.222/0001-62

RELATÓRIO RESUMIDO DA EXECUÇÃO ORÇAMENTÁRIA - CONSOLIDADO
DEMONSTRATIVO DAS RECEITAS E DESPESAS COM AÇÕES E SERVIÇOS PÚBLICOS DE SAÚDE
 ORÇAMENTO FISCAL E DA SEGURIDADE SOCIAL
2º BIMESTRE DE 2021

RREO - ANEXO XII (LC 14/1/2012, art. 35)

EXERCÍCIO DO EMPENHO	VALOR MÍNIMO PARA APLICAÇÃO EM ASPs (i)	VALOR APLICADO EM ASPs NO EXERCÍCIO (m)	VALOR INSCRITO EM RP CONSIDERADO NO LIMITEZ (n)	VALOR APLICADO ALÉM DO LIMITE MÍNIMO (o) = (m - i)	TOTAL INSCRITO EM RP NO EXERCÍCIO	TOTAL DE RP PAGOS ²	TOTAL DE RP A PAGAR	TOTAL DE RP CANCELADOS (p)	TOTAL DA COMPENSAÇÃO DE RP CANCELADOS (q)	SALDO DO VALOR APLICADO ALÉM DO LIMITE MÍNIMO APÓS CANCELAMENTOS E COMPENSAÇÕES (r) = (p + q - p)3
TOTAL DOS VALORES A COMPENSAR ATÉ O FINAL DO EXERCÍCIO SEQUINTE (XXI) (soma dos saldos negativos de cada exercício do empenho)										
CONTROLE DE RESTOS A PAGAR CANCELADOS OU PRESCRITOS CONSIDERADOS PARA FINS DE APLICAÇÃO DA DISPONIBILIDADE DE CAIXA CONFORME ARTIGO 24§ 1º e 2º DA LC 141/2012										
SALDO INICIAL (e)						SALDO INICIAL (e)		DESPESAS CUSTEADAS NO EXERCÍCIO DE REFERÊNCIA		SALDO FINAL (NÃO APLICADO) (x) = (r - t)
								EMPENHADAS (f)		LÍQUIDAS (u)
								PAGAS (v)		
total (XXI)										

Restos a pagar cancelados ou prescritos em 2016 a ser compensados (XXII)
 Restos a pagar cancelados ou prescritos em 2017 a ser compensados (XXIII)
 Restos a pagar cancelados ou prescritos em exercícios anteriores a ser compensados (XXIV)
TOTAL DE RESTOS A PAGAR CANCELADOS OU PRESCRITOS (XXV)

RECEITAS ADICIONAIS PARA O FINANCIAMENTO DA SAÚDE NÃO COMPUTADAS NO CÁLCULO DO MÍNIMO	PREVISÃO INICIAL	PREVISÃO ATUALIZADA (a)	RECEITAS REALIZADAS	
			Até o Bimestre (b)	% (c) = (b/a)X100
TRANSFERÊNCIA DE RECURSOS DO SISTEMA ÚNICO DE SAÚDE-SUS	3.922.547,00	3.922.547,00	452.821,76	12,00
Provenientes da União	3.729.557,00	3.729.557,00	446.794,32	12,00
Provenientes dos Estados	29.000,00	29.000,00	6.027,44	21,00



PREFEITURA MUN. DE MURIBECA
 RUA JACKSON FIGUEIREDO, 0, CENTRO
 CEP: 49.780-000
 CNPJ: 13.094.222/0001-62

RELATÓRIO RESUMIDO DA EXECUÇÃO ORÇAMENTÁRIA - CONSOLIDADO
DEMONSTRATIVO DAS RECEITAS E DESPESAS COM AÇÕES E SERVIÇOS PÚBLICOS DE SAÚDE
ORÇAMENTO FISCAL E DA SEGURIDADE SOCIAL
2º BIMESTRE DE 2021

RREO – ANEXO XII (LC 141/2012, art. 35)

	0,00	0,00	0,00	0,00	0,00	0,00	0,00	0,00	0,00	0,00	0,00	0,00	0,00
Despesas Correntes													
Despesas de Capital													
OUTRAS SUBFUNÇÕES (Apoio Administrativo/Manutenção) (XXXVf)	466.820,00	210.820,00	3.155,00	0,01 %	3.155,00	0,02 %	3.155,00	0,02 %	3.155,00	0,02 %	3.155,00	0,02 %	0,00
Despesas Correntes	300.110,00	199.110,00	3.155,00	0,02 %	3.155,00	0,02 %	3.155,00	0,02 %	3.155,00	0,02 %	3.155,00	0,02 %	0,00
Despesas de Capital	166.710,00	11.710,00	0,00	0,00 %	0,00	0,00 %	0,00	0,00 %	0,00	0,00 %	0,00	0,00 %	0,00
TOTAL DAS DESPESAS NÃO COMPUTADAS NO CÁLCULO DO MÍNIMO (XXXVII) = (XXX + XXXI + XXXII + XXXIII + XXXIV + XXXV + XXXVI)	3.849.573,00	3.274.063,00	1.261.965,24	0,39 %	342.567,97	0,11 %	342.567,97	0,11 %	342.567,97	0,11 %	342.567,97	0,11 %	0,00

DESPESAS TOTAIS COM SAÚDE EXECUTADAS COM COM RECURSOS PRÓPRIOS E COM RECURSOS TRANSFERIDOS DE OUTROS ENTES	DOTAÇÃO INICIAL	DOTAÇÃO ATUALIZADA (c)	DESPESA EMPENHADA		DESPESA LIQUIDADADA		DESPESA PAGA		INSCRITAS EM RESTOS A PAGAR NÃO PROCESSADOS
			Até o Bimestre (d)	(d/c) x 100 %	Até o Bimestre (e)	(e/c) x 100 %	Até o Bimestre (f)	(f/c) x 100 %	
ATENÇÃO BÁSICA (XXXVIII) = (IV + XXX)	3.184.319,00	2.809.809,00	1.333.527,84	0,46 %	326.888,74	0,12 %	326.888,74	0,12 %	0,00
ASSISTÊNCIA HOSPITALAR E AMBULATORIAL (XXXIX) = (V + XXXI)	74.470,00	74.470,00	7.304,60	0,10 %	2.438,60	0,04 %	1.800,20	0,03 %	0,00
SUORTE PROFILÁTICO E TERAPÊUTICO (XL) = (VI + XXXII)	469.100,00	469.100,00	51.222,20	0,11 %	25.089,80	0,06 %	7.950,00	0,02 %	0,00
VIGILÂNCIA SANITÁRIA (XLI) = (VII + XXXIII)	2.500,00	2.500,00	0,00	0,00 %	0,00	0,00 %	0,00	0,00 %	0,00
VIGILÂNCIA EPIDEMIOLÓGICA (XLII) = (VIII + XXXIV)	167.160,00	253.160,00	168.320,30	0,87 %	42.702,50	0,17 %	42.702,50	0,17 %	0,00
ALIMENTAÇÃO E NUTRIÇÃO (XLIII) = (XIX + XXXV)	0,00	0,00	0,00	0,00 %	0,00	0,00 %	0,00	0,00 %	0,00
OUTRAS SUBFUNÇÕES (Apoio Administrativo/Manutenção) (XLIV) = (X + XXXVI)	2.827.129,00	2.835.839,00	2.185.984,93	0,63 %	1.057.300,46	0,41 %	1.032.489,09	0,40 %	0,00
TOTAL DAS DESPESAS COM SAÚDE (XLV) = (XI + XXXVII)	6.524.676,00	5.344.675,00	3.726.359,87	0,58 %	1.454.510,10	0,23 %	1.411.829,53	0,23 %	0,00

(-) Despesas executadas com recursos provenientes das transferências de recursos de outros entes1

TOTAL DAS DESPESAS EXECUTADAS COM RECURSOS PRÓPRIOS (XLVI)

PREFEITURA MUN. DE MURIBECA
RUA JACKSON FIGUEIREDO, 0, CENTRO
CEP: 49.780-000
CNPJ: 13.094.222/0001-62

RELATÓRIO RESUMIDO DA EXECUÇÃO ORÇAMENTÁRIA - CONSOLIDADO
DEMONSTRATIVO DAS RECEITAS E DESPESAS COM AÇÕES E SERVIÇOS PÚBLICOS DE SAÚDE
ORÇAMENTO FISCAL E DA SEGURIDADE SOCIAL
2º BIMESTRE DE 2021

RREO - ANEXO XII (LC 141/2012, art. 35)



061.984.955-07 - MARIO CESAR DA SILVA CONSERVA
PREFEITO MUNICIPAL



033.761.685-04 - RAIMUNDO ALVES CARDOSO CRC: 1658/SE
CONTADOR



PREFEITURA MUN. DE MURIBECA
 RUA JACKSON FIGUEIREDO, 0, CENTRO
 CEP: 49.780-000
 CNPJ: 13.094.222/0001-62

RELATÓRIO RESUMIDO DA EXECUÇÃO ORÇAMENTÁRIA
DEMONSTRATIVO SIMPLIFICADO DO RELATÓRIO RESUMIDO DA EXECUÇÃO ORÇAMENTÁRIA
2º BIMESTRE DE 2021

BALANÇO ORÇAMENTÁRIO		Até o Bimestre
RECEITAS		
Previsão Inicial		29.400.000,00
Previsão Atualizada		29.400.000,00
Receitas Realizadas		7.714.857,49
Déficit Orçamentário		
Saldos de Exercícios Anteriores (Utilizados para Créditos Adicionais)		
DESPESAS		29.400.000,00
Dotação Inicial		0,00
Créditos Adicionais		29.400.000,00
Dotação Atualizada		19.418.054,31
Despesas Empenhadas		6.938.033,41
Despesas Liquidadas		6.599.500,14
Despesas Pagas		776.824,06
Superávit Orçamentário		
DESPESAS POR FUNÇÃO/SUBFUNÇÃO		
		19.418.054,31
Despesas Empenhadas		6.938.033,41
Despesas Liquidadas		
RECEITA CORRENTE LÍQUIDA - RCL		
		7.714.857,49
Receita Corrente Líquida		
Receita Corrente Líquida Ajustada para Cálculo dos Limites de Endividamento		
Receita Corrente Líquida Ajustada para Cálculo dos Limites da Despesa com Pessoal		

PREFEITURA MUN. DE MURIBECA
 RUA JACKSON FIGUEIREDO, 0, CENTRO
 CEP: 49.780-000
 CNPJ: 13.094.222/0001-62



**RELATÓRIO RESUMIDO DA EXECUÇÃO ORÇAMENTÁRIA
 DEMONSTRATIVO SIMPLIFICADO DO RELATÓRIO RESUMIDO DA EXECUÇÃO ORÇAMENTÁRIA
 2º BIMESTRE DE 2021**

RREO - Anexo XIV (LRF, Art. 48)		Até o Bimestre	
RECEITAS E DESPESAS DO REGIME PRÓPRIO DE PREVIDÊNCIA DOS SERVIDORES			
Regime Próprio de Previdência dos Servidores - PLANO PREVIDENCIÁRIO			
Receitas Previdenciárias Realizadas			0,00
Despesas Previdenciárias Empenhadas			0,00
Despesas Previdenciárias Liquidadas			0,00
Resultado Previdenciário			0,00
Regime Próprio de Previdência dos Servidores - PLANO FINANCEIRO			
Receitas Previdenciárias Realizadas			
Despesas Previdenciárias Empenhadas			
Despesas Previdenciárias Liquidadas			
Resultado Previdenciário			
RESULTADOS NOMINAL E PRIMÁRIO			
Resultado Nominal		262.147,35	0,00
Resultado Primário		259.030,07	0,00
RESTOS A PAGAR A PAGAR POR PODER E MINISTÉRIO PÚBLICO			
INSCRIÇÃO			
	1.495.703,14	0,00	400.198,11
	1.495.703,14	0,00	400.198,11
	0,00	0,00	0,00
	0,00	0,00	0,00
	3.317.130,12	0,00	481.723,65
	3.317.130,12	0,00	481.723,65
RESTOS A PAGAR PROCESSADOS			
Poder Executivo			1.095.505,03
Poder Legislativo			0,00
Poder Judiciário			0,00
RESTOS A PAGAR NÃO-PROCESSADOS			
Poder Executivo			2.835.406,47
Poder Legislativo			0,00
Poder Judiciário			0,00
SALDO A PAGAR			
			1.095.505,03
			1.095.505,03
			0,00
			0,00
			2.835.406,47
			2.835.406,47
			0,00
			0,00



PREFEITURA MUN. DE MURIBECA
 RUA JACKSON FIGUEIREDO, 0, CENTRO
 CEP: 49.780-000
 CNPJ: 13.094.222/0001-62

**RELATÓRIO RESUMIDO DA EXECUÇÃO ORÇAMENTÁRIA
 DEMONSTRATIVO SIMPLIFICADO DO RELATÓRIO RESUMIDO DA EXECUÇÃO ORÇAMENTÁRIA
 2º BIMESTRE DE 2021**

	VALOR APURADO ATÉ O BIMESTRE	LIMITES CONSTITUCIONAIS ANUAIS	
		% MÍNIMO A APLICAR NO EXERCÍCIO	% APLICADO ATÉ O BIMESTRE
DESPESAS COM MANUTENÇÃO E DESENVOLVIMENTO DO ENSINO			
Mínimo Anual de <18% / 25%> das Receitas de Impostos na Manutenção e Desenvolvimento do Ensino	862.822,18	25,00	15,81
Mínimo Anual de 60% do FUNDEB na Remuneração do Magistério com Ensino Fundamental e Médio		60,00	
Mínimo Anual de 60% do FUNDEB na Remuneração do Magistério com Educação Infantil e Ensino Fundamental	1.616.009,76	60,00	65,72
RECEITAS DE OPERAÇÕES DE CRÉDITO E DESPESAS DE CAPITAL	VALOR APURADO ATÉ O BIMESTRE	SALDO NÃO REALIZADO	
Receita de Operação de Crédito	0,00	1.000,00	
Despesa de Capital Líquida	561.511,85	3.171.838,15	
PROJEÇÃO ATUARIAL DOS REGIMES DE PREVIDÊNCIA	EXERCÍCIO	10º EXERCÍCIO	20º EXERCÍCIO
Plano Previdenciário			
Recetas Previdenciárias			
Despesas Previdenciárias			
Resultado Previdenciário			
Plano Financeiro			
Recetas Previdenciárias			
Despesas Previdenciárias			
Resultado Previdenciário			
RECEITA DA ALIENAÇÃO DE ATIVOS E APLICAÇÃO DOS RECURSOS	VALOR APURADO ATÉ O BIMESTRE	SALDO A REALIZAR	
Receita de Capital Resultante da Alienação de Ativos	0,00	607.580,00	
Aplicação dos Recursos da Alienação de Ativos	0,00	0,00	

PREFEITURA MUN. DE MURIBECA
 RUA JACKSON FIGUEIREDO, 0, CENTRO
 CEP: 49.780-000
 CNPJ: 13.094.222/0001-62

RELATÓRIO RESUMIDO DA EXECUÇÃO ORÇAMENTÁRIA
DEMONSTRATIVO SIMPLIFICADO DO RELATÓRIO RESUMIDO DA EXECUÇÃO ORÇAMENTÁRIA
2º BIMESTRE DE 2021

RREO - Anexo XIV (LRF, Art. 48)

DESPESAS COM AÇÕES E SERVIÇOS PÚBLICOS DE SAÚDE	VALOR APURADO ATÉ O BIMESTRE	LIMITES CONSTITUCIONAIS ANUAIS	
		% MÍNIMO A APLICAR NO EXERCÍCIO	% APLICADO ATÉ O BIMESTRE
Despesas com Ações e Serviços Públicos de Saúde executadas com recursos de impostos	1.111.932,13	15,00	20,37
DESPESAS DE CARÁTER CONTINUADO DERIVADAS DE PPP	VALOR APURADO NO EXERCÍCIO CORRENTE		
Total das Despesas / RCL (%)			

MBC

061.984.955-07 - MARIO CESAR DA SILVA CONSERVA
 PREFEITO MUNICIPAL

Raimundo Alves Cardoso

033.761.685-04 - RAIMUNDO ALVES CARDOSO CRC: 1658/SE
 CONTADOR