



ESTADO DE SERGIPE
MUNICÍPIO DE MURIBECA

RELATÓRIO RESUMIDO DA EXECUÇÃO ORÇAMENTÁRIA

DEMONSTRATIVO DA EXECUÇÃO DAS DESPESAS POR FUNÇÃO/SUBFUNÇÃO

JANEIRO/2014 A OUTUBRO/2014 | SETEMBRO - OUTUBRO

ORÇAMENTOS FISCAL E DA SEGURIDADE SOCIAL

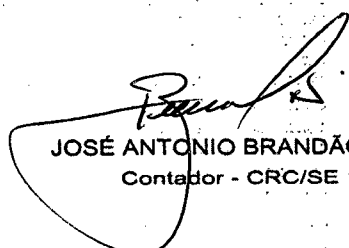
RREO - Anexo 2 (LRF, Art. 52, inciso II, alínea "c")

R\$ 1,00

FUNCAO/SUBFUNCAO	DOTACAO INICIAL	DOTACAO ATUALIZADA (a)	DESPESAS EMPENHADAS		DESPESAS LIQUIDADAS				SALDO (a-b)
			No Bimestre	Até o Bimestre	No Bimestre	Até o Bimestre (b)	% (b/total b)	% (b/a)	
DESPESAS (EXCETO INTRA-ORÇAMENTARIAS) (I)	17.000.000,00	17.000.000,00	589.352,68	16.381.835,81	2.171.398,97	12.374.070,04	72,79	72,79	4.625.829,96
LEGISLATIVA (01)	1.025.073,00	1.025.073,00	7.650,80	633.200,30	109.367,57	516.167,57	50,35	50,35	508.905,43
Acao Legislativa (031)	1.025.073,00	1.025.073,00	7.650,80	633.200,30	109.367,57	516.167,57	50,35	50,35	508.905,43
ADMINISTRAÇÃO (04)	1.758.664,00	2.316.828,92	12.039,85	2.283.107,01	327.126,13	2.017.285,34	87,07	87,07	299.663,58
Administracao Geral (122)	1.697.064,00	2.274.928,92	1.059,22	2.252.726,38	321.228,13	1.983.834,71	87,20	87,20	291.094,21
Controle Interno (124)	62.600,00	42.000,00	10.980,63	40.380,63	5.900,00	33.430,63	79,60	79,60	8.569,37
ASSISTÊNCIA SOCIAL (08)	799.617,00	852.117,00	44.520,46	752.603,25	86.011,86	556.001,16	65,25	65,25	296.115,84
Administracao Geral (122)	3.000,00	0,00	0,00	0,00	0,00	0,00	0,00	0,00	0,00
Assistencia ao Idoso (241)	5.500,00	1.500,00	0,00	0,00	0,00	0,00	0,00	0,00	1.500,00
Assistencia e Crianca e ao Adolescente (243)	271.717,00	57.600,00	120,00	52.100,00	9.490,66	44.601,32	77,57	77,57	12.898,58
Assistencia Comunitaria (244)	519.400,00	793.117,00	44.409,48	700.403,25	78.521,20	511.369,84	64,48	64,48	281.717,16
SAÚDE (10)	3.237.561,00	4.064.284,90	210.811,78	3.997.465,66	508.237,15	2.546.706,47	62,68	62,68	1.517.578,43
Administracao Geral (122)	3.351,00	0,00	0,00	0,00	0,00	0,00	0,00	0,00	0,00
Atencao Basica (301)	2.859.855,00	3.875.749,43	205.505,78	3.822.043,45	488.958,75	2.413.073,18	62,26	62,26	1.462.676,25
Assistencia Hospitalar e Ambulatorial (302)	120.000,00	25.148,42	1.000,00	23.692,00	1.000,00	23.692,00	94,21	94,21	1.456,42
Suporte Profilatico e Terapeutico (303)	130.465,00	86.787,85	0,00	82.701,01	6.190,00	53.148,89	61,24	61,24	33.638,96
Vigilancia Sanitaria (304)	11.000,00	4.000,00	0,00	0,00	0,00	0,00	0,00	0,00	4.000,00
Vigilancia Epidemiologica (305)	112.900,00	72.598,20	4.306,00	69.029,20	12.090,40	56.782,40	78,23	78,23	15.806,80
EDUCAÇÃO (12)	7.825.835,00	5.863.523,30	234.748,11	5.838.387,01	897.285,57	4.558.383,15	77,74	77,74	1.305.140,15
Ensino Fundamental (381)	6.130.485,00	5.862.073,30	234.748,11	5.838.387,01	897.285,57	4.558.383,15	77,76	77,76	1.303.660,15
Educacao Infantil (385)	1.695.350,00	1.450,00	0,00	0,00	0,00	0,00	0,00	0,00	1.450,00
CULTURA (13)	128.000,00	884.869,00	3.000,00	883.308,00	3.000,00	592.831,00	67,01	67,01	291.838,00
Difusao Cultural (382)	128.000,00	884.869,00	3.000,00	883.308,00	3.000,00	592.831,00	67,01	67,01	291.838,00
URBANISMO (15)	1.451.850,00	1.128.279,88	82.801,06	1.123.729,65	183.811,29	976.842,26	86,58	86,58	151.437,62
Infra-Estrutura Urbana (451)	21.000,00	0,00	0,00	0,00	0,00	0,00	0,00	0,00	0,00
Servicos Urbanos (452)	1.270.550,00	1.128.279,88	82.801,06	1.123.729,65	183.811,29	976.842,26	86,58	86,58	151.437,62
Transportes Coletivos Urbanos (453)	45.000,00	0,00	0,00	0,00	0,00	0,00	0,00	0,00	0,00
Saneamento Basico Urbano (512)	51.000,00	0,00	0,00	0,00	0,00	0,00	0,00	0,00	0,00
Preservacao e Conservacao Ambiental (541)	2.000,00	0,00	0,00	0,00	0,00	0,00	0,00	0,00	0,00
Energia Eletrica (752)	43.000,00	0,00	0,00	0,00	0,00	0,00	0,00	0,00	0,00
Transporte Rodoviario (782)	18.300,00	0,00	0,00	0,00	0,00	0,00	0,00	0,00	0,00
HABITAÇÃO (16)	148.400,00	0,00	0,00	0,00	0,00	0,00	0,00	0,00	0,00
Habitacao Rural (481)	142.400,00	0,00	0,00	0,00	0,00	0,00	0,00	0,00	0,00
Habitacao Urbana (482)	6.000,00	0,00	0,00	0,00	0,00	0,00	0,00	0,00	0,00
AGRICULTURA (20)	318.000,00	678.024,00	(23.622,40)	675.618,12	30.495,90	492.687,96	72,67	72,67	185.336,04
Abastecimento (605)	318.000,00	678.024,00	(23.622,40)	675.618,12	30.495,90	492.687,96	72,67	72,67	185.336,04
ENERGIA (25)	260.000,00	148.100,00	11.748,00	147.108,11	20.416,50	79.656,43	53,79	53,79	68.443,57
Energia Eletrica (752)	260.000,00	148.100,00	11.748,00	147.108,11	20.416,50	79.656,43	53,79	53,79	68.443,57
DESPORTO E LAZER (27)	46.000,00	39.000,00	5.646,00	37.528,70	5.646,00	37.528,70	96,23	96,23	1.471,30
Desporto Comunitario (812)	46.000,00	39.000,00	5.646,00	37.528,70	5.646,00	37.528,70	96,23	96,23	1.471,30
TOTAL (III) = (I + II)	17.000.000,00	17.000.000,00	589.352,68	16.381.835,81	2.171.398,97	12.374.070,04	72,79	72,79	4.625.829,96

[2804300:v14.08.54] Sistema de Informacao do MUNICÍPIO DE MURIBECA


FERNANDO RIBEIRO FRANCO NETO
Prefeito Municipal


JOSÉ ANTONIO BRANDÃO ALVES
Contador - CRC/SE 1.577



ESTADO DE SERGIPE
MUNICÍPIO DE MURIBECA

DEMONSTRATIVO DAS RECEITAS E DESPESAS COM MANUTENÇÃO E DESENVOLVIMENTO DO ENSINO - MDE
ORÇAMENTOS FISCAL E DA SEGURIDADE SOCIAL

RELATÓRIO RESUMIDO DA EXECUÇÃO ORÇAMENTÁRIA

JANEIRO A OUTUBRO DE 2014 / SETEMBRO - OUTUBRO

RREO - ANEXO 8 (LDB, art. 72)

RS 1,00

RECEITA RESULTANTE DE IMPOSTOS (caput do art. 212 da Constituição)	PREVISÃO INICIAL	PREVISÃO ATUALIZADA (a)	RECEITAS REALIZADAS		
			No Bimestre	Até o Bimestre (b)	% (c) = (b/a)x100
1- RECEITA DE IMPOSTOS	427.340,00	427.340,00	67.024,32	259.669,64	60,76
1.1- Receita Resultante do Imposto sobre a Propriedade Predial e Territorial Urbana - IPTU	17.000,00	17.000,00	-	-	-
1.1.1- IPTU	2.000,00	2.000,00	-	-	-
1.1.2- Multas, Juros de Mora e Outros Encargos do IPTU	5.000,00	5.000,00	-	-	-
1.1.3- Dívida Ativa do IPTU	5.000,00	5.000,00	-	-	-
1.1.4- Multas, Juros de Mora, Atualização Monetária e Outros Encargos da Dívida Ativa do IPTU	5.000,00	5.000,00	-	-	-
1.1.5- (-) Deduções da Receita do IPTU	-	-	-	-	-
1.2- Receita Resultante do Imposto sobre Transmissão/inter Vivos - ITBI	27.000,00	27.000,00	-	-	-
1.2.1- ITBI	12.000,00	12.000,00	-	-	-
1.2.2- Multas, Juros de Mora e Outros Encargos do ITBI	5.000,00	5.000,00	-	-	-
1.2.3- Dívida Ativa do ITBI	5.000,00	5.000,00	-	-	-
1.2.4- Multas, Juros de Mora, Atualização Monetária e Outros Encargos da Dívida Ativa do ITBI	5.000,00	5.000,00	-	-	-
1.2.5- (-) Deduções da Receita do ITBI	-	-	-	-	-
1.3- Receita Resultante do Imposto sobre Serviços de Qualquer Natureza - ISS	158.340,00	158.340,00	52.730,17	159.852,41	100,86
1.3.1- ISS	143.340,00	143.340,00	52.730,17	159.852,41	111,52
1.3.2- Multas, Juros de Mora e Outros Encargos do ISS	5.000,00	5.000,00	-	-	-
1.3.3- Dívida Ativa do ISS	5.000,00	5.000,00	-	-	-
1.3.4- Multas, Juros de Mora, Atualização Monetária e Outros Encargos da Dívida Ativa do ISS	5.000,00	5.000,00	-	-	-
1.3.5- (-) Deduções da Receita do ISS	-	-	-	-	-
1.4- Receita Resultante do Imposto de Renda Retido na Fonte- IRRF	225.000,00	225.000,00	14.294,15	99.817,23	44,36
1.4.1- IRRF	225.000,00	225.000,00	14.294,15	99.817,23	44,36
1.4.2- Multas, Juros de Mora e Outros Encargos do IRRF	-	-	-	-	-
1.4.3- Dívida Ativa do IRRF	-	-	-	-	-
1.4.4- Multas, Juros de Mora, Atualização Monetária e Outros Encargos da Dívida Ativa do IRRF	-	-	-	-	-
1.4.5- (-) Deduções da Receita do IRRF	-	-	-	-	-
1.5- Receita Resultante do Imposto Territorial Rural- ITR (CF, art. 153, §4º, inciso III)	-	-	-	-	-
1.5.1- ITR	-	-	-	-	-
1.5.2- Multas, Juros de Mora e Outros Encargos do ITR	-	-	-	-	-
1.5.3- Dívida Ativa do ITR	-	-	-	-	-
1.5.4- Multas, Juros de Mora, Atualização Monetária e Outros Encargos da Dívida Ativa do ITR	-	-	-	-	-
1.5.5- (-) Deduções da Receita do ITR	-	-	-	-	-
2- RECEITA DE TRANSFERÊNCIAS CONSTITUCIONAIS E LEGAIS	9.608.000,00	9.608.000,00	1.282.617,31	7.307.852,22	76,08
2.1- Cota-Parte FPM	6.620.000,00	6.620.000,00	866.742,16	5.239.394,37	78,82
2.1.1- Parcela referente à CF, art. 156, I, alínea b	6.620.000,00	6.620.000,00	866.742,16	5.239.394,37	78,82
2.1.2- Parcela referente à CF, art. 159, I, alíneas d	-	-	-	-	-
2.2- Cota-Parte ICMS	2.700.000,00	2.700.000,00	395.225,46	1.938.484,28	71,80
2.2.1- ICMS-Desoneração - L.C. nº87/1996	1.000,00	1.000,00	88,54	398,43	39,83
2.2.2- ICMS-Desoneração - L.C. nº87/1996	2.000,00	2.000,00	354,52	1.689,39	84,47
2.2.3- ICMS-Desoneração - L.C. nº87/1996	2.000,00	2.000,00	3.641,51	4.106,27	205,31
2.2.4- Cota-Parte IPVA	83.000,00	83.000,00	16.565,12	123.779,51	149,13
2.2.5- Cota-Parte IPVA	-	-	-	-	-
2.2.6- Cota-Parte IOP-Curo	-	-	-	-	-
3- TOTAL DA RECEITA DE IMPOSTOS (1 + 2)	10.035.340,00	10.035.340,00	1.349.641,63	7.567.521,86	75,41
RECEITAS ADICIONAIS PARA FINANCIAMENTO DO ENSINO					
4- RECEITA DA APLICAÇÃO FINANCEIRA DE OUTROS RECURSOS DE IMPOSTOS VINCULADOS AO ENSINO					
5- RECEITA DE TRANSFERÊNCIAS DO FNDE	635.000,00	635.000,00	66.866,59	292.740,48	46,10
5.1- Transferências do Salário-Educação	205.000,00	205.000,00	33.548,89	170.242,88	83,05
5.2- Outras Transferências do FNDE	430.000,00	430.000,00	35.337,60	122.497,60	28,49
5.3- Aplicação Financeira dos Recursos do FNDE	-	-	-	-	-
6- RECEITA DE TRANSFERÊNCIAS DE CONVÊNIOS					
6.1- Transferências de Convênios	-	-	-	-	-
6.2- Aplicação Financeira dos Recursos de Convênios	-	-	-	-	-
7- RECEITA DE OPERAÇÕES DE CRÉDITO					
8- OUTRAS RECEITAS PARA FINANCIAMENTO DO ENSINO	635.000,00	635.000,00	66.866,59	292.740,48	46,10
FUNDEB					
RECEITAS DO FUNDEB					
11- RECEITAS DESTINADAS AO FUNDEB	1.921.600,00	1.921.600,00	256.523,34	1.461.577,38	76,08
11.1- Cota-Parte FPM Destinada ao FUNDEB - (20% de 2.2)	1.364.000,00	1.364.000,00	173.348,39	1.047.878,51	76,82
11.2- Cota-Parte ICMS Destinada ao FUNDEB - (20% de 2.2)	540.000,00	540.000,00	79.045,05	387.698,67	71,80
11.3- ICMS-Desoneração Destinada ao FUNDEB - (20% de 2.3)	200,00	200,00	17,70	79,65	39,83
11.4- Cota-Parte IPVA Destinada ao FUNDEB - (20% de 2.4)	400,00	400,00	70,90	337,66	84,47
11.5- Cota-Parte ITR ou ITR Arrecadado Destinados ao FUNDEB - (20% de ((1.6 - 1.5.5) + 2.6))	400,00	400,00	728,26	821,20	205,30
11.6- Cota-Parte IPVA Destinada ao FUNDEB - (20% de 2.6)	16.600,00	16.600,00	3.313,02	24.763,39	149,18
11.7- Cota-Parte IPVA Destinada ao FUNDEB - (20% de 2.6)	4.506.000,00	4.506.000,00	697.814,13	3.864.536,35	85,76
11.8- Cota-Parte IPVA Destinada ao FUNDEB - (20% de 2.6)	4.506.000,00	4.506.000,00	697.817,38	3.862.461,66	85,83
12- RECEITAS RECEBIDAS DO FUNDEB					
12.1- Transferências de Recursos do FUNDEB	4.500.000,00	4.500.000,00	697.817,38	3.862.461,66	85,83
12.2- Complementação de União ao FUNDEB	-	-	-	-	-
12.3- Receita de Aplicação Financeira dos Recursos do FUNDEB	8.000,00	8.000,00	195,75	2.074,68	24,58
13- RESULTADO LÍQUIDO DAS TRANSFERÊNCIAS DO FUNDEB (12.1 - 11)	2.578.400,00	2.578.400,00	441.994,04	2.400.684,28	93,12
ISE RESULTADO LÍQUIDO DA TRANSFERÊNCIA (13) < 0 = DECRÉSCIMO RESULTANTE DAS TRANSFERÊNCIAS DO FUNDEB					

Fernando Ribeiro Franco Neto
PREFEITO MUNICIPAL

DESPESAS DO FUNDEB		DOTAÇÃO INICIAL	DOTAÇÃO ATUALIZADA (d)	DESPESAS LIQUIDADAS		
				No Bimestre	Até o Bimestre (e)	% (f) = (e/d)x100
13- PAGAMENTO DOS PROFISSIONAIS DO MAGISTÉRIO		3.144.000,00	2.681.721,66	560.283,55	2.620.842,87	97,73
13.1- Com Educação Infantil		1.090.000,00	-	-	-	-
13.2- Com Ensino Fundamental		2.054.000,00	2.681.721,66	560.283,55	2.620.842,87	97,73
14- OUTRAS DESPESAS		1.362.000,00	1.133.893,48	116.179,52	988.402,11	87,18
14.1- Com Educação Infantil		339.350,00	1.450,00	-	-	-
14.2- Com Ensino Fundamental		1.022.650,00	1.132.243,48	115.179,52	988.402,11	87,30
15- TOTAL DAS DESPESAS DO FUNDEB (13 + 14)		4.506.000,00	3.815.415,14	676.463,07	3.609.244,98	94,60
DEDUÇÕES PARA FINS DE LIMITE DO FUNDEB PARA PAGAMENTO DOS PROFISSIONAIS DO MAGISTÉRIO						VALOR
16- RESTOS A PAGAR INSCRITOS NO EXERCÍCIO SEM DISPONIBILIDADE FINANCEIRA DE RECURSOS DO FUNDEB						-
17- DESPESAS CUSTEADAS COM O SUPERÁVIT FINANCEIRO, DO EXERCÍCIO ANTERIOR, DO FUNDEB						-
18- TOTAL DAS DEDUÇÕES CONSIDERADAS PARA FINS DE LIMITE DO FUNDEB (16 + 17)						-
19- MÍNIMO DE 60% DO FUNDEB NA REMUNERAÇÃO DO MAGISTÉRIO COM EDUCAÇÃO INFANTIL E ENSINO FUNDAMENTAL ¹ ((13 / 12 x 100) %)						67,82%
CONTROLE DA UTILIZAÇÃO DE RECURSOS NO EXERCÍCIO SUBSEQUENTE					VALOR	
20- RECURSOS RECEBIDOS DO FUNDEB EM «EXERCÍCIO ANTERIOR» QUE NÃO FORAM UTILIZADOS						-
21- DESPESAS CUSTEADAS COM O SALDO DO ITEM 20 ATÉ O 1º TRIMESTRE DE «EXERCÍCIO» ²						-
MANUTENÇÃO E DESENVOLVIMENTO DO ENSINO - DESPESAS CUSTEADAS COM A RECEITA RESULTANTE DE IMPOSTOS E RECURSOS DO FUNDEB						
RECEITAS COM AÇÕES TÍPICAS DE MDE		PREVISÃO INICIAL	PREVISÃO ATUALIZADA (e)	RECEITAS REALIZADAS		
				No Bimestre	Até o Bimestre (b)	% (c) = (b/a)x100
32- IMPOSTOS E TRANSFERÊNCIAS DESTINADAS À MDE (25% de 3 ³)		2.608.835,00	2.608.835,00	337.410,41	1.891.890,47	76,41
DESPESAS COM AÇÕES TÍPICAS DE MDE		DOTAÇÃO INICIAL	DOTAÇÃO ATUALIZADA (d)	DESPESAS LIQUIDADAS		
				No Bimestre	Até o Bimestre (e)	% (f) = (e/d)x100
23- EDUCAÇÃO INFANTIL		1.633.350,00	1.450,00	-	-	0,00
23.1- Despesas Custeadas com Recursos do FUNDEB		1.429.350,00	1.450,00	-	-	0,00
23.2- Despesas Custeadas com Outros Recursos de Impostos		204.000,00	-	-	-	0,00
24- ENSINO FUNDAMENTAL		5.409.485,00	4.530.979,30	763.965,74	4.183.212,56	92,32
24.1- Despesas Custeadas com Recursos do FUNDEB		3.076.650,00	3.813.965,14	675.463,07	3.609.244,98	94,63
24.2- Despesas Custeadas com Outros Recursos de Impostos		2.412.835,00	717.008,16	88.502,87	573.967,58	0,00
25- ENSINO MÉDIO		-	-	-	-	0,00
26- ENSINO SUPERIOR		-	-	-	-	0,00
27- ENSINO PROFISSIONAL NÃO INTEGRADO AO ENSINO REGULAR		-	-	-	-	0,00
28- OUTRAS		268.000,00	936.400,00	33.932,83	103.252,29	0,00
29- TOTAL DAS DESPESAS COM AÇÕES TÍPICAS DE MDE (23 + 24 + 25 + 26 + 27 + 28)		7.385.835,00	5.468.823,30	797.898,57	4.286.464,85	76,36%
DEDUÇÕES CONSIDERADAS PARA FINS DE LIMITE CONSTITUCIONAL						VALOR
30- RESULTADO LÍQUIDO DAS TRANSFERÊNCIAS DO FUNDEB = (12)						2.400.894,28
31- DESPESAS CUSTEADAS COM A COMPLEMENTAÇÃO DO FUNDEB NO EXERCÍCIO						-
32- RECEITA DE APLICAÇÃO FINANCEIRA DOS RECURSOS DO FUNDEB ATÉ O BIMESTRE = (50 h)						2.074,69
33- DESPESAS CUSTEADAS COM O SUPERÁVIT FINANCEIRO, DO EXERCÍCIO ANTERIOR, DO FUNDEB						-
34- DESPESAS CUSTEADAS COM O SUPERÁVIT FINANCEIRO, DO EXERCÍCIO ANTERIOR, DE OUTROS RECURSOS DE IMPOSTOS						-
35- RESTOS A PAGAR INSCRITOS NO EXERCÍCIO SEM DISPONIBILIDADE FINANCEIRA DE RECURSOS DE IMPOSTOS VINCULADOS AO ENSINO ⁴						-
36- CANCELAMENTO, NO EXERCÍCIO, DE RESTOS A PAGAR INSCRITOS COM DISPONIBILIDADE FINANCEIRA DE RECURSOS DE IMPOSTOS VINCULADOS AO ENSINO = (46 g)						-
37- TOTAL DAS DEDUÇÕES CONSIDERADAS PARA FINS DE LIMITE CONSTITUCIONAL (30 + 31 + 32 + 33 + 34 + 35 + 36)						2.402.958,97
38- TOTAL DAS DESPESAS PARA FINS DE LIMITE ((38) + 24) - (37)						1.780.255,50
39- MÍNIMO DE 25% DAS RECEITAS RESULTANTES DE IMPOSTOS EM MDE ⁵ ((38) / (3) x 100) %						23,52%
OUTRAS INFORMAÇÕES PARA CONTROLE						
OUTRAS DESPESAS CUSTEADAS COM RECEITAS ADICIONAIS PARA FINANCIAMENTO DO ENSINO		DOTAÇÃO INICIAL	DOTAÇÃO ATUALIZADA (d)	DESPESAS LIQUIDADAS		
				No Bimestre	Até o Bimestre (e)	% (f) = (e/d)x100
40- DESPESAS CUSTEADAS COM A APLICAÇÃO FINANCEIRA DE OUTROS RECURSOS DE IMPOSTOS VINCULADOS AO ENSINO		-	-	-	-	-
41- DESPESAS CUSTEADAS COM A CONTRIBUIÇÃO SOCIAL DO SALÁRIO-EDUCAÇÃO		205.000,00	214.000,00	44.034,00	177.927,00	83,14
42- DESPESAS CUSTEADAS COM OPERAÇÕES DE CRÉDITO		-	-	-	-	-
43- DESPESAS CUSTEADAS COM OUTRAS RECEITAS PARA FINANCIAMENTO DO ENSINO		276.000,00	219.700,00	61.000,00	131.520,00	59,88
44- TOTAL DAS OUTRAS DESPESAS CUSTEADAS COM RECEITAS ADICIONAIS PARA FINANCIAMENTO DO ENSINO (40 + 41 + 42 + 43)		481.000,00	433.700,00	105.034,00	309.447,00	71,35
45- TOTAL DA DESPESA COM MDE (29+44)		7.866.835,00	5.902.523,30	902.932,57	4.595.911,85	77,88
RESTOS A PAGAR INSCRITOS COM DISPONIBILIDADE FINANCEIRA DE RECURSOS DE IMPOSTOS VINCULADOS AO ENSINO		SALDO ATÉ O BIMESTRE		CANCELADO EM «EXERCÍCIO»(g)		
46- RESTOS A PAGAR DE DESPESAS COM MDE						
FLUXO FINANCEIRO DOS RECURSOS				VALOR		
				FUNDEB (h)	FUNDEB	
47- SALDO FINANCEIRO EM 31 DE DEZEMBRO DE 2013				1.080,18		
48- (+) INGRESSO DE RECURSOS ATÉ O BIMESTRE				3.862.461,66		
49- (-) PAGAMENTOS EFETUADOS ATÉ O BIMESTRE				3.808.768,25		
50- (+) RECEITA DE APLICAÇÃO FINANCEIRA DOS RECURSOS ATÉ O BIMESTRE				2.074,69		
51- (-) SALDO FINANCEIRO NO EXERCÍCIO ATUAL				56.848,28		

FORNECEDOR: SISTEMA DE INFORMAÇÕES DA PREFEITURA DE MURIBECA

¹ Limites mínimos anuais a serem cumpridos no encerramento do exercício.

² Art. 21, § 2º, Lei 11.494/2007: "Até 5% dos recursos recebidos à conta dos Fundos, inclusive relativos à complementação da União recebidos nos termos do §1º do art. 6º desta Lei, poderão ser utilizados no 1º trimestre do exercício imediatamente subs.

³ Caput do artigo 212 da CF/1988

⁴ Os valores referentes à parcela dos Restos a Pagar Inscritos sem disponibilidade financeira vinculada à educação deverão ser informados somente no RREO do último bimestre do exercício.

⁵ Limites mínimos anuais a serem cumpridos no encerramento do exercício, no âmbito de atuação prioritária, conforme LDB, art. 11, V.

FERNANDO RIBEIRO FRANCO
 Prefeito
 Fernando Ribeiro Franco Neto
 PREFEITO MUNICIPAL

JOSÉ ANTONIO BRANDÃO ALVES
 Contador - CRC/SE 1.577



ESTADO DE SERGIPE
MUNICÍPIO DE MURIBECA

ORÇAMENTOS FISCAL E DA SEGURIDADE SOCIAL

RELATÓRIO RESUMIDO DA EXECUÇÃO

DEMONSTRATIVO DAS RECEITAS E DESPESAS COM AÇÕES E SERVIÇOS PÚBLICOS DE SAÚDE
JANEIRO A OUTUBRO DE 2014 / SETEMBRO - OUTUBRO

R\$ 1,00

RREO - ANEXO 12 (LC 141/2012, art. 35)

	PREVISÃO INICIAL	PREVISÃO ATUALIZADA (a)	RECEITAS REALIZADAS	
			Até o Bimestre (b)	% (b/a) x 100
RECEITAS PARA APURAÇÃO DA APLICAÇÃO EM AÇÕES E SERVIÇOS PÚBLICOS DE SAÚDE				
RECEITA DE IMPOSTOS LÍQUIDA (I)	427.340,00	427.340,00	259.669,64	60,76%
Imposto Predial e Territorial - IPTU	2.000,00	2.000,00	0,00	0,00%
Imposto sobre Transmissão de Bens Intervivos - ITBI	12.000,00	12.000,00	0,00	0,00%
Imposto sobre Serviços de Qualquer Natureza - ISS	143.340,00	143.340,00	159.852,41	111,52%
Imposto de Renda Retido na Fonte - IRRF	225.000,00	225.000,00	99.817,23	44,36%
Imposto Territorial Rural - ITR	0,00	0,00	0,00	0,00%
Multas, Juros de Mora e Outros Encargos dos Impostos	15.000,00	15.000,00	0,00	0,00%
Dívida Ativa dos Impostos	15.000,00	15.000,00	0,00	0,00%
Multas, Juros de Mora, Atualização Monetária e Outros Encargos da Dívida Ativa	15.000,00	15.000,00	0,00	0,00%
RECEITA DE TRANSFERÊNCIA CONSTITUCIONAIS E LEGAIS (II)	9.608.000,00	9.608.000,00	7.307.852,22	76,06%
Cota-Parte FPM	6.820.000,00	6.820.000,00	5.239.394,37	76,82%
Cota-Parte ITR	2.000,00	2.000,00	4.106,27	205,31%
Cota-Parte IPVA	83.000,00	83.000,00	123.779,51	149,13%
Cota-Parte ICMS	2.700.000,00	2.700.000,00	1.938.484,25	71,80%
Cota-Parte IPI - Exportação	2.000,00	2.000,00	1.689,39	84,47%
Compensações Financeiras Provenientes de Impostos e Transferências Constitucionais	0,00	0,00	0,00	0,00%
Desoneração ICMS (LC 87/96)	1.000,00	1.000,00	398,43	39,84%
Outras	0,00	0,00	0,00	0,00%
TOTAL DAS RECEITAS PARA APURAÇÃO DA APLICAÇÃO EM AÇÕES E SERVIÇOS PÚBLICOS DE SAÚDE (III) = I + II	10.035.340,00	10.035.340,00	7.567.521,86	136,82%
RECEITAS ADICIONAIS PARA FINANCIAMENTO DA SAÚDE				
TRANSFERÊNCIA DE RECURSOS DO SISTEMA ÚNICO DE SAÚDE-SUS	1.459.760,00	1.459.760,00	960.629,77	65,81%
Provenientes da União	1.439.760,00	1.439.760,00	960.629,77	66,72%
Provenientes dos Estados	20.000,00	20.000,00	0,00	0,00%
Provenientes de Outros Municípios	0,00	0,00	0,00	0,00%
Outras Receitas do SUS	0,00	0,00	0,00	0,00%
TRANSFERÊNCIAS VOLUNTÁRIAS	0,00	0,00	0,00	0,00%
RECEITAS DE OPERAÇÕES DE CRÉDITO VINCULADAS À SAÚDE	0,00	0,00	0,00	0,00%
OUTRAS RECEITAS PARA FINANCIAMENTO DA SAÚDE	186.600,00	186.600,00	114.322,25	61,27%
TOTAL RECEITAS ADICIONAIS PARA FINANCIAMENTO DA SAÚDE	1.646.360,00	1.646.360,00	1.074.952,02	127,07%

Fernando Ribeiro Franco Neto
PREFEITO MUNICIPAL

DESPESAS COM SAÚDE (Por Grupo de Natureza da Despesa)	DOTAÇÃO INICIAL	DOTAÇÃO ATUALIZADA (e)	DESPESAS EMPENHADAS		DESPESAS LIQUIDADAS	
			Até o Bimestre (f)	% (f/e) x 100	Até o Bimestre (g)	% (g/e) x 100
DESPESAS CORRENTES	2.887.051,00	3.291.799,62	3.243.216,80	98,52%	2.479.599,93	75,33%
Pessoal e Encargos Sociais	1.507.570,00	2.241.386,32	2.233.566,72	99,65%	1.864.398,62	83,18%
Juros e Encargos da Dívida	0,00	0,00	0,00	0,00%	0,00	0,00%
Outras Despesas Correntes	1.379.481,00	1.050.413,30	1.009.650,08	96,12%	615.201,31	58,57%
DESPESAS DE CAPITAL	350.510,00	772.485,28	754.248,86	97,64%	67.106,54	8,69%
Investimentos	350.510,00	772.485,28	754.248,86	97,64%	67.106,54	8,69%
Inversões Financeiras	0,00	0,00	0,00	0,00%	0,00	0,00%
Amortização da Dívida	0,00	0,00	0,00	0,00%	0,00	0,00%
TOTAL DAS DESPESAS COM SAÚDE (IV)	3.237.561,00	4.064.284,90	3.997.465,66	98,36%	2.546.706,47	62,66%

DESPESAS COM SAÚDE NÃO COMPUTADAS PARA FINS DE APURAÇÃO DO PERCENTUAL MÍNIMO	DOTAÇÃO INICIAL	DOTAÇÃO ATUALIZADA	DESPESAS EMPENHADAS		DESPESAS LIQUIDADAS	
			Até o Bimestre (h)	% (h/IVf) x 100	Até o Bimestre (i)	% (i/IVg) x 100
DESPESAS COM INATIVOS E PENSIONISTAS	0,00	0,00	0,00	0,00%	0,00	0,00%
DESPESAS COM ASSISTÊNCIA À SAÚDE QUE NÃO ATENDE AO PRINCÍPIO DE ACESSO UNIVERSAL	0,00	0,00	0,00	0,00%	0,00	0,00%
DESPESAS CUSTEADAS COM OUTROS RECURSOS	1.463.760,00	2.394.114,01	2.346.470,06	58,70%	1.258.088,41	49,40%
Recursos de Transferências do Sistema Único de Saúde - SUS	1.443.760,00	2.394.114,01	2.346.470,06	58,70%	1.258.088,41	49,40%
Recursos de Operações de Crédito	0,00	0,00	0,00	0,00%	0,00	0,00%
Outros Recursos	20.000,00	0,00	0,00	0,00%	0,00	0,00%
OUTROS AÇÕES E SERVIÇOS NÃO COMPUTADOS	267.000,00	21.500,00	19.683,20	0,49%	13.734,00	0,54%
RESTOS A PAGAR NÃO PROCESSADOS INSCRITOS	0,00	0,00	0,00	0,00%	0,00	0,00%
INDEVIDAMENTO NO EXERCÍCIO SEM DISPONIBILIDADE FINANCEIRA ¹	0,00	0,00	0,00	0,00%	0,00	0,00%
DESPESAS CUSTEADAS COM DISPONIBILIDADE DE CAIXA VINCULADAS AOS RESTOS A PAGAR CANCELADOS ²	0,00	0,00	0,00	0,00%	0,00	0,00%
DESPESAS CUSTEADAS COM RECURSOS VINCULADOS À PARCELA DO PERCENTUAL MÍNIMO QUE NÃO FOI APLICADA EM AÇÕES E SERVIÇOS DE SAÚDE EM EXERCÍCIOS ANTERIORES ³	0,00	0,00	0,00	0,00%	0,00	0,00%
TOTAL DAS DESPESAS COM NÃO COMPUTADAS (V)	1.730.760,00	2.415.614,01	2.366.153,26	59,19%	1.271.822,41	49,94%

TOTAL DAS DESPESAS COM AÇÕES E SERVIÇOS PÚBLICOS DE SAÚDE (VI) = (IV - V)	1.506.801,00	1.648.670,89	1.631.312,40	98,95%	1.274.884,06	77,33%
--	---------------------	---------------------	---------------------	---------------	---------------------	---------------

PERCENTUAL DE APLICAÇÃO EM AÇÕES E SERVIÇOS PÚBLICOS DE SAÚDE SOBRE A RECEITA DE IMPOSTOS LÍQUIDA E TRANSFERÊNCIAS CONSTITUCIONAIS E LEGAIS (VII%) = (VIh/IIIb X 100) - LIMITE CONSTITUCIONAL 15% ^{4ES}	21,56%
--	--------

VALOR REFERENTE À DIFERENÇA ENTRE O VALOR EXECUTADO E O LIMITE MÍNIMO CONSTITUCIONAL ((VII - 15/100)IIIb)	496.184,12
---	------------

EXECUÇÃO DE RESTOS A PAGAR INSCRITOS COM DISPONIBILIDADE DE CAIXA	INSCRITOS	CANCELADOS/PRES CRITOS	PAGOS	A PAGAR	PARCELA CONSIDERADA NO LIMITE
INSCRITOS EM <Exercício de Referência - 1>	0,00	0,00	0,00	0,00	0,00
INSCRITOS EM <Exercício de Referência - 1>					
INSCRITOS EM <Exercícios Anteriores ao de Referência - Somatório>					
TOTAL					

NÃO HOUVE MOVIMENTAÇÃO

Fernando Roberto Franco Neto
PREFEITO MUNICIPAL


CONTROLE DAS DESPESAS CUSTEADAS COM DISPONIBILIDADE DE CAIXA VINCULADA AOS RESTOS A PAGAR CANCELADOS OU PRESCRITOS CONSIDERADOS PARA FINS DE CUMPRIMENTO DO LIMITE ARTIGO 24, § 1º e 2º	RECURSOS VINCULADOS À DIFERENÇA DE LIMITE NÃO CUMPRIDO		
	Saldo Inicial	Despesas custeadas no exercício de referência (k)	Saldo Final (Não Aplicado)
Restos a Pagar Cancelados ou Prescritos em <Exercício de Referência>			
Total (VIII)			

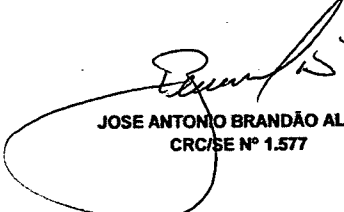
NÃO HOUE MOVIMENTAÇÃO

DESPESAS COM SAÚDE (Por Subfunção)	DOTAÇÃO INICIAL	DOTAÇÃO ATUALIZADA	DESPESAS EMPENHADAS		DESPESAS LIQUIDADAS	
			Até o Bimestre (l)	% (l/total l) x 100	Até o Bimestre (m)	% (m/total m) x 100
Atenção Básica	2.859.855,00	3.875.749,43	3.822.043,45	95,61%	2.413.073,18	94,75%
Assistência Hospitalar e Ambulatorial	120.000,00	25.148,42	23.692,00	0,59%	23.692,00	0,93%
Suporte Profilático e Terapêutico	130.455,00	86.787,85	82.701,01	2,07%	53.148,89	2,09%
Vigilância Sanitária	11.000,00	4.000,00	0,00	0,00%	0,00	0,00%
Vigilância Epidemiológica	112.900,00	72.599,20	69.029,20	1,73%	56.792,40	2,23%
Alimentação e Nutrição	0,00	0,00	0,00	0,00%	0,00	0,00%
Outras Subfunções	3.351,00	0,00	0,00	0,00%	0,00	0,00%
TOTAL	3.237.561,00	4.064.284,90	3.997.465,66	100,00%	2.546.706,47	100,00%

FONTE: SISTEMA DE INFORMAÇÕES DA PREFEITURA DE MURIBECA

- ¹ Essa linha apresentará valor somente no Relatório Resumido da Execução Orçamentária do último bimestre do exercício.
- ² O valor apresentado na intercessão com a coluna "h" ou com a coluna "h+" (último bimestre) deverá ser o mesmo apresentado no "total j".
- ³ O valor apresentado na intercessão com a coluna "h" ou com a coluna "h+" (último bimestre) deverá ser o mesmo apresentado no "total k".
- ⁴ Limite anual mínimo a ser cumprido no encerramento do exercício.
- ⁵ Durante o exercício esse valor servirá para o monitoramento previsto no art. 23 da LC 141/2012


FERNANDO RIBEIRO FRANCO NETO
 Prefeito Municipal
Fernando Ribeiro Franco Neto
 PREFEITO MUNICIPAL


JOSE ANTONIO BRANDÃO ALVES
 CRC/SE Nº 1.577