



ESTADO DE SERGIPE
PREFEITURA MUNICIPAL DE MURIBECA
RELATÓRIO DE GESTÃO FISCAL
DEMONSTRATIVO DA DESPESA COM PESSOAL
ORÇAMENTOS FISCAL E DA SEGURIDADE SOCIAL
1º QUADRIMESTRE 2018

RGF - ANEXO 1 (LRF, art. 55, inciso I, alínea "a")

RS 1,00

DESPESA COM PESSOAL	DESPESAS EXECUTADAS (Últimos 12 Meses)													INSCRITAS EM RESTOS A PAGAR NÃO PROCESSADOS (b)
	LIQUIDADAS													
	Mai/17	Jun/17	Jul/17	Ago/17	Set/17	Out/17	Nov/17	Dez/17	Jan/18	Fev/18	Mar/18	Abr/18	TOTAL (ULTIMOS 12 MESES) (a)	
DESPESA BRUTA COM PESSOAL (I)	1.088.972,08	903.205,01	863.500,05	1.277.628,25	509.876,39	1.009.592,44	800.923,72	1.955.564,22	1.580.692,29	933.668,93	981.970,01	443.332,05	12.348.925,44	0,00
Pessoal Ativo	1.088.972,08	903.205,01	863.500,05	1.277.628,25	509.876,39	1.009.592,44	800.923,72	1.955.564,22	1.580.692,29	933.668,93	981.970,01	443.332,05	12.348.925,44	0,00
Vencimentos, Vantagens e Outras Despesas Variáveis:	1.030.601,83	807.099,62	806.100,05	1.277.628,25	509.876,39	1.009.592,44	800.923,72	1.910.723,75	1.474.229,50	826.661,65	905.563,78	340.560,72	11.699.561,70	0,00
Obrigações Patronais	58.370,25	96.105,39	57.400,00					44.840,47	106.462,79	107.007,28	76.406,23	102.771,33	649.363,74	0,00
Benefícios Previdenciários:	0,00	0,00	0,00	0,00	0,00	0,00	0,00	0,00	0,00	0,00	0,00	0,00	0,00	0,00
Pessoal Inativo e Pensionistas	0,00	0,00	0,00	0,00	0,00	0,00	0,00	0,00	0,00	0,00	0,00	0,00	0,00	0,00
Aposentadorias, Reserva e Reformas														
Pensões														
Outros Benefícios Previdenciários:	0,00	0,00	0,00	0,00	0,00	0,00	0,00	0,00	0,00	0,00	0,00	0,00	0,00	0,00
Outras despesas de pessoal decorrentes de contratos de terceirização (§ 1º do art. 18 da LRF)	0,00	0,00	0,00	0,00	0,00	0,00	0,00	0,00	0,00	0,00	0,00	0,00	0,00	0,00
DESPESAS NÃO COMPUTADAS (II) (§ 1º do art. 19 da LRF)	1.025,76	1.254,79	1.254,79	1.254,79	0,00	4.116,45	1.254,79	1.254,79	224.643,82	14.199,23	1.311,47	0,00	251.570,68	0,00
Indenizações por Demissão e Incentivos à Demissão Voluntária:					0,00	2.861,66	0,00	0,00	0,00	0,00	0,00	0,00	2.861,66	0,00
Decorrentes de Decisão Judicial de período anterior ao da apuração													0,00	0,00
Despesas de Exercícios Anteriores de período anterior ao da apuração	1.025,76	1.254,79	1.254,79	1.254,79	0,00	1.254,79	1.254,79	1.254,79	224.643,82	14.199,23	1.311,47	0,00	248.709,02	0,00
Inativos e Pensionistas com Recurso Vinculado:	0,00	0,00	0,00	0,00	0,00	0,00	0,00	0,00	0,00	0,00	0,00	0,00	0,00	0,00
DESPESA LIQUIDA COM PESSOAL (III) = (I - II)	1.087.946,32	901.950,22	862.245,26	1.276.373,46	509.876,39	1.005.475,99	799.668,93	1.954.309,43	1.356.048,47	919.469,70	980.658,54	443.332,05	12.097.354,76	0,00
APURAÇÃO DO CUMPRIMENTO DO LIMITE LEGAL													VALOR	% SOBRE A RCL AJUSTADA
RECEITA CORRENTE LIQUIDA - RCL (IV)													19.190.709,58	-
(c) Transferências obrigatórias da União relativas às emendas individuais (V) (§ 13, art. 166 da CF)													0,00	-
= RECEITA CORRENTE LIQUIDA AJUSTADA (VI)													19.190.709,58	-
DESPESA TOTAL COM PESSOAL - DTP (VII) = (III a + III b)													12.097.354,76	63,04
LIMITE MÁXIMO (VIII) (incisos I, II e III, art. 20 da LRF)													10.362.983,17	54,00
LIMITE PRUDENCIAL (IX) = (0,95 x VIII) (parágrafo único do art. 22 da LRF)													9.844.834,01	51,30
LIMITE DE ALERTA (X) = (0,90 x VIII) (inciso II do § 1º do art. 59 da LRF)													9.326.684,86	48,60

FONTE: Sistema PREFEITURA MUNICIPAL DE MURIBECA Unidade Responsável SECRETARIA DE FINANÇAS Data da emissão 29/05/2018 e hora de emissão 14:2

I. Nos demonstrativos elaborados no primeiro e no segundo quadrimestre de cada exercício, os valores de restos a pagar não processados inscritos em 31 de dezembro do exercício anterior continuarão a ser informados nesse campo. Esses valores não sofrem alteração pelo seu processamento, e somente no caso de cancelamento podem ser excluídos.
NOTA:

Tabela 1.1

TRAJETÓRIA DE RETORNO AO LIMITE DA DESPESA TOTAL COM PESSOAL								
2018			2018			2018		
1º Quadrimestre			2º Quadrimestre			3º Quadrimestre		
Limite Máximo	% DTP	% Excedente	Redutor mínimo de 1/3 do Excedente (d) = (1/3*c)	Limite	% DTP	Redutor Residual	Limite	% DTP
(a)	(b)	(c) = (b-a)	(d)	(e) = (b-d)	(f)	(g) = (f-a)	(h) = (a)	(i)
54,00	63,04	9,04	3,01	60,03		-54,00	54,00	

Nota: DTP corresponde à Despesa Total com Pessoal

FERNANDO RIBEIRO FRANCO NETO - Prefeito

JOSÉ VALMIR DOS PASSOS - CRC/SE 4.111

DILZA ALVES FRANCO
Responsável pela Adm. Financeira

RAFAEL SANTOS DE GOIS
Controlador Geral do Município



ESTADO DE SERGIPE
PREFEITURA MUNICIPAL DE MURIBECA
RELATÓRIO DE GESTÃO FISCAL
DEMONSTRATIVO DA DÍVIDA CONSOLIDADA LÍQUIDA
ORÇAMENTOS FISCAL E DA SEGURIDADE SOCIAL
1º QUADRIMESTRE 2018

RGF - ANEXO 2 (LRF, art. 55, inciso I, alínea "b")

RS 1,00

DÍVIDA CONSOLIDADA	SALDO DO EXERCÍCIO ANTERIOR	SALDO DO EXERCÍCIO DE 2018		
		Até o 1º Quadrimestre	Até o 2º Quadrimestre	Até o 3º Quadrimestre
DÍVIDA CONSOLIDADA - DC (I)	0,00	0,00		
Dívida Mobiliária				
Dívida Contratual	0,00	0,00		
Empréstimos	0,00	0,00		
Internos				
Externos				
Reestruturação da Dívida de Estados e Municípios				
Financiamentos	0,00	0,00		
Internos				
Externos				
Parcelamento e Renegociação de dívidas	0,00	0,00		
De Tributos				
De Contribuições Previdenciárias				
De Demais Contribuições Sociais				
Do FGTS				
Com Instituição Não financeira				
Demais Dívidas Contratuais				
Precatórios Posteriores a 05/05/2000 (inclusive) - Vencidos e não pagos				
Outras Dívidas				
DEDUÇÕES (II)	253.190,13	1.425.587,71		
Disponibilidade de Caixa¹	252.320,17	1.421.120,65		0,00
Disponibilidade de Caixa Bruta	1.196.455,84	2.127.047,53		
(-) Restos a Pagar Processados	944.135,67	705.926,88		
Demais Haveres Financeiros	869,96	4.467,06		
DÍVIDA CONSOLIDADA LÍQUIDA² (DCL) (III) = (I - II)	-253.190,13	-1.425.587,71		0,00
RECEITA CORRENTE LÍQUIDA - RCL	18.046.675,55	19.190.709,58		
% da DC sobre a RCL (I/RCL)	0,00	0,00		
% da DCL sobre a RCL (III/RCL)	-1,40	-7,43		
LIMITE DEFINIDO POR RESOLUÇÃO DO SENADO FEDERAL - 120%	21.656.010,66	23.028.851,50		0,00
LIMITE DE ALERTA (inciso III do § 1º do art. 59 da LRF) - 90%	16.242.008,00	17.271.638,62		0,00
OUTROS VALORES NÃO INTEGRANTES DA DC	SALDO DO EXERCÍCIO ANTERIOR	SALDO DO EXERCÍCIO DE 2018		
		Até o 1º Quadrimestre	Até o 2º Quadrimestre	Até o 3º Quadrimestre
PRECATÓRIOS ANTERIORES A 05/05/2000				
PRECATÓRIOS POSTERIORES A 05/05/2000 (Não incluídos na DC) ²				
PASSIVO ATUARIAL				
INSUFICIÊNCIA FINANCEIRA/				
DEPÓSITOS E CONSIGNAÇÕES SEM CONTRAPARTID.				
RP NÃO-PROCESSADOS				
ANTECIPACÕES DE RECEITA ORÇAMENTÁRIA – ARO				
DÍVIDA CONTRATUAL DE PPP				
APROPRIAÇÃO DE DEPÓSITOS JUDICIAIS - LC 151/2015				

FONTE: Sistema PREFEITURA MUNICIPAL DE MURIBECA Unidade Responsável SECRETARIA DE FINANÇAS Data da emissão 29/05/2018 e hora de emissão 14:28

1. Se o saldo apurado for negativo, ou seja, se o total da Disponibilidade de Caixa Bruta for menor que Restos a Pagar Processados, esse saldo negativo não deverá ser informado nessa linha, mas sim na linha da "Insuficiência Financeira", no quadro "Outros Valores não integrantes da Dívida Consolidada". Assim, quando o cálculo de Disponibilidade de Caixa for negativo, o valor dessa linha deverá ser (0) "zero".

2. Refere-se aos precatórios posteriores a 05/05/2000 que, em cumprimento ao disposto no artigo 100 da Constituição Federal, ainda não foram incluídos no orçamento ou constam no orçamento e ainda não foram pagos. Ao final do exercício em que esses precatórios foram incluídos ou que deveriam ter sido incluídos, os valores deverão compor a linha "Precatórios Posteriores a 05/05/2000 (inclusive) - Vencidos e não pagos"

NOTA:

Tabela 2.1

TRAJETÓRIA DE RETORNO AO LIMITE DA DÍVIDA CONSOLIDADA LÍQUIDA											
<Exercício em que o ente excedeu o limite>			<Exercício do primeiro período			<Exercício do segundo período			<Exercício do terceiro período		
<Quadrimestre/Semestre>			<Primeiro período seguinte>			<Segundo período seguinte>			<Terceiro período seguinte>		
Limite Máximo	% DCL	% Excedente	Redutor mínimo de 25% do Excedente (d) = (0,25*c)	Limite	% DCL	Redutor Residual	Limite	% DCL	Redutor Residual	Limite	% DCL
(a)	(b)	(c) = (b-a)	(d) = (0,25*c)	(e) = (b-d)	(f)	(g) = (f-a)	(h) = (e)	(i)	(j) = (i-a)	(k) = (a)	(l)
				0		0	0				

Tabela 2.2


AJUSTE DA DÍVIDA CONSOLIDADA LÍQUIDA EM CADA EXERCÍCIO FINANCEIRO												
Exercício Financeiro	2001			2002			2003			2004		
	3º Quadrimestre			Quadrimestre			Quadrimestre			quadrimestre		
	DCL	Excedente ²	Redutor	1º	2º	3º	1º	2º	3º	1º	2º	3º
% da DCL sobre a RCL												
% Limite de Endividamento												
Exercício Financeiro	2005			2006			2007			2008		
	Quadrimestre			Quadrimestre			Quadrimestre			quadrimestre		
	1º	2º	3º	1º	2º	3º	1º	2º	3º	1º	2º	3º
% da DCL sobre a RCL												
% Limite de Endividamento												
Exercício Financeiro	2009			2010			2011			2012		
	Quadrimestre			Quadrimestre			Quadrimestre			quadrimestre		
	1º	2º	3º	1º	2º	3º	1º	2º	3º	1º	2º	3º
% da DCL sobre a RCL												
% Limite de Endividamento												
Exercício Financeiro	2013			2014			2015			2016		
	Quadrimestre			Quadrimestre			Quadrimestre			quadrimestre		
	1º	2º	3º	1º	2º	3º	1º	2º	3º	1º	2º	3º
% da DCL sobre a RCL												
% Limite de Endividamento												


FONTE: Sistema PREFEITURA MUNICIPAL DE MURIBECA Unidade Responsável SECRETARIA DE FINANÇAS Data da emissão 29/05/2018 e hora de emissão 14:28

² O excedente em relação ao limite apurado ao final do exercício de 2001 deverá ser reduzido, no mínimo, à proporção de 1/15 (um quinze avos) a cada exercício financeiro. O valor anual, 1/15 (um quinze avos) do excedente, é apresentado na coluna Redutor.

NOTA:


FERNANDO RIBEIRO FRANCO NETO - Prefeito


JOSÉ VALMIR DOS PASSOS - CRC/SE 4.111


DILZA ALVES FRANCO
Responsável pela Adm. Financeira


RAFAEL SANTOS DE GOIS
Controlador Geral do Município



ESTADO DE SERGIPE
PREFEITURA MUNICIPAL DE MURIBECA
RELATÓRIO DE GESTÃO FISCAL
DEMONSTRATIVO DAS GARANTIAS E CONTRAGARANTIAS DE VALORES
ORÇAMENTOS FISCAL E DA SEGURIDADE SOCIAL
1º QUADRIMESTRE 2018

RGF - ANEXO 3 (LRF, art. 55, inciso I, alínea "c" e art. 40, § 1º)

GARANTIAS CONCEDIDAS	SALDO DO EXERCÍCIO ANTERIOR	SALDOS DO EXERCÍCIO DE 2018		
		Até o 1º Quadrimestre	Até o 2º Quadrimestre	Até o 3º Quadrimestre
AOS ESTADOS (I)	0,00	0,00		
Em Operações de Crédito Externas				
Em Operações de Crédito Internas				
AOS MUNICÍPIOS (II)	0,00	0,00		
Em Operações de Crédito Externas				
Em Operações de Crédito Internas				
ÀS ENTIDADES CONTROLADAS (III)	0,00	0,00		
Em Operações de Crédito Externas				
Em Operações de Crédito Internas				
POR MEIO DE FUNDOS E PROGRAMAS (IV)				
TOTAL GARANTIAS CONCEDIDAS (V) = (I + II + III + IV)	0,00	0,00		
RECEITA CORRENTE LÍQUIDA - RCL (VI)	18.046.675,55	19.190.709,58		
% do TOTAL DAS GARANTIAS sobre a RCL	0,00%	0,00%		
LIMITE DEFINIDO POR RESOLUÇÃO DO SENADO FEDERAL - 22%	3.970.268,62	4.221.956,11		
LIMITE DE ALERTA (inciso III do §1º do art. 59 da LRF) - 90%	16.242.008,00	17.271.638,62		


CONTRAGARANTIAS RECEBIDAS	SALDO DO EXERCÍCIO ANTERIOR	SALDOS DO EXERCÍCIO DE 2018		
		Até o 1º Quadrimestre	Até o 2º Quadrimestre	Até o 3º Quadrimestre
DOS ESTADOS (VII)	0,00	0,00		
Em Garantia às operações de Crédito Externas				
Em Garantia às operações de Crédito Internas				
DOS MUNICÍPIOS (VIII)	0,00	0,00		
Em Garantia às operações de Crédito Externas				
Em Garantia às operações de Crédito Internas				
DAS ENTIDADES CONTROLADAS (IX)	0,00	0,00		
Em Garantia às operações de Crédito Externas				
Em Garantia às operações de Crédito Internas				
EM GARANTIAS POR MEIO DE FUNDOS E PROGRAMAS (X)				
TOTAL CONTRAGARANTIAS RECEBIDAS (XI) = (VII + VIII + IX + X)	0,00	0,00		

MEDIDAS CORRETIVAS:

FONTES: Sistema PREFEITURA MUNICIPAL DE MURIBECA Unidade Responsável SECRETARIA DE FINANÇAS Data da emissão 29/05/2018 e hora de emissão 14:28

NOTA:


FERNANDO RIBEIRO FRANCO NETO - Prefeito


JOSÉ VALMIR DOS PASSOS - CRC/SE 4.111


DILZA ALVES FRANCO
Responsável pela Adm. Financeira


RAFAEL SANTOS DE GOIS
Controlador Geral do Município



ESTADO DE SERGIPE
 PREFEITURA MUNICIPAL DE MURIBECA
 RELATÓRIO DE GESTÃO FISCAL
DEMONSTRATIVO DAS OPERAÇÕES DE CRÉDITO
 ORÇAMENTOS FISCAL E DA SEGURIDADE SOCIAL
 1º QUADRIMESTRE 2018

RGF - ANEXO 4 (LRF, art. 55, inciso I, alínea "d" e inciso III alínea "c")

RS 1,00

OPERAÇÕES DE CRÉDITO	VALOR REALIZADO	
	No Quadrimestre de Referência	Até o Quadrimestre de Referência (a)
Mobiliária	0,00	0,00
Interna		
Externa		
Contratual		
Interna		
Empréstimos	0,00	0,00
Aquisição Financiada de Bens e Arrendamento Mercantil Financeiro		
Antecipação de Receita pela Venda a Termo de Bens e Serviços		
Assunção, Reconhecimento e Confissão de Dívidas (LRF, art. 29, § 1º)		
Operações de crédito previstas no art. 7º § 3º da RSF nº 43/2001 ¹ (I)		
Externa	0,00	0,00
Empréstimos		
Aquisição Financiada de Bens e Arrendamento Mercantil Financeiro		
Antecipações de Receitas pela Venda a Termo de Bens e Serviços		
Assunção, Reconhecimento e Confissão de Dívidas (LRF, art. 29, § 1º)		
Operações de crédito previstas no art. 7º § 3º da RSF nº 43/2001 ¹ (II)		
TOTAL (III)	0,00	0,00
APURACÃO DO CUMPRIMENTO DOS LIMITES	VALOR	% SOBRE A RCL
RECEITA CORRENTE LÍQUIDA – RCL (IV)	19.190.709,58	-
OPERAÇÕES VEDADAS (V)		
TOTAL CONSIDERADO PARA FINS DA APURACÃO DO CUMPRIMENTO DO LIMITE (VI)= (IIIa + V - Ia - IIa)	0,00	
LIMITE GERAL DEFINIDO POR RESOLUÇÃO DO SENADO FEDERAL PARA AS OPERAÇÕES DE CRÉDITO INTERNAS E	3.070.513,53	16%
LIMITE DE ALERTA (inciso III do §1º do art. 59 da LRF) - <-%>		
OPERAÇÕES DE CRÉDITO POR ANTECIPAÇÃO DA RECEITA ORÇAMENTÁRIA		
LIMITE DEFINIDO POR RESOLUÇÃO DO SENADO FEDERAL PARA AS OPERAÇÕES DE CRÉDITO POR ANTECIPAÇÃO DA RECEITA ORÇAMENTÁRIA	1.343.349,67	7%
OUTRAS OPERAÇÕES QUE INTEGRAM A DÍVIDA CONSOLIDADA	VALOR REALIZADO	
	No Quadrimestre de Referência	Até o Quadrimestre de Referência (a)
Parcelamentos de Dívidas		
Tributos		
Contribuições Previdenciárias		
FGTS		
Operações de reestruturação e recomposição do principal de dívidas		

FONTE: Sistema PREFEITURA MUNICIPAL DE MURIBECA Unidade Responsável SECRETARIA DE FINANÇAS Data da emissão 29/05/2018 e hora de emissão 14:28

1 Conforme Manual para Instrução de Pleitos (MIP), disponível em conteudo.tesouro.gov.br/manuais/mip, essas operações podem ser contratadas mesmo que não haja margem disponível nos limites. No entanto, uma vez contratadas, os fluxos de tais operações terão seus efeitos contabilizados para fins da contratação de outras operações de crédito.

NOTA:

FERNANDO RIBEIRO FRANCO NETO - Prefeito

JOSÉ VALMIR DOS PASSOS - CRC/SE 4.111

DILZA ALVES FRANCO
 Responsável pela Adm. Financeira

RAFAEL SANTOS DE GOIS
 Controlador Geral do Município



ESTADO DE SERGIPE
 PREFEITURA MUNICIPAL DE MURIBECA
 RELATÓRIO DE GESTÃO FISCAL
 DEMONSTRATIVO SIMPLIFICADO DO RELATÓRIO DE GESTÃO FISCAL
 ORÇAMENTOS FISCAL E DA SEGURIDADE SOCIAL
 1º QUADRIMESTRE 2018

LRF, art. 48 - Anexo 6

RS 1,00

RECEITA CORRENTE LÍQUIDA	VALOR ATÉ O QUADRIMESTRE/SEMESTRE	
Receita Corrente líquida		RS 19.190.709,58
Receita Corrente líquida Ajustada		RS 19.190.709,58
DESPESA COM PESSOAL	VALOR	% SOBRE A RCL AJUSTADA
Despesa Total com Pessoal - DTP	12.097.354,76	63,04
Limite Máximo (incisos I, II e III, art. 20 da LRF) - <%>	10.362.983,17	54,00
Limite Prudencial (parágrafo único, art. 22 da LRF) - <%>	9.844.834,01	51,30
Limite de Alerta (inciso II do §1º do art. 59 da LRF) - <%>	9.326.684,86	48,60
DÍVIDA CONSOLIDADA	VALOR	% SOBRE A RCL
Dívida Consolidada Líquida	-1.425.587,71	0,00
Limite Definido por Resolução do Senado Federal	23.028.851,50	120,00
GARANTIAS DE VALORES	VALOR	% SOBRE A RCL
Total das Garantias Concedidas	0,00	0,00%
Limite Definido por Resolução do Senado Federal	4.221.956,11	22,00
OPERAÇÕES DE CRÉDITO	VALOR	% SOBRE A RCL
Operações de Crédito Internas e Externas	0,00	0%
Limite Definido pelo Senado Federal para Operações de Crédito Externas e Internas	3.070.513,53	16%
Operações de Crédito por Antecipação da Receita	0,00	0%
Limite Definido pelo Senado Federal para Operações de Crédito por Antecipação da Receita	1.343.349,67	7%
RESTOS A PAGAR	INSCRIÇÃO EM RESTOS A PAGAR NÃO PROCESSADOS DO EXERCÍCIO	DISPONIBILIDADE DE CAIXA LÍQUIDA (ANTES DA INSCRIÇÃO EM RESTOS A PAGAR NÃO PROCESSADOS DO EXERCÍCIO)
Valor Total	0,00	0,00

FONTE: Sistema PREFEITURA MUNICIPAL DE MURIBECA Unidade Responsável SECRETARIA DE FINANÇAS Data da emissão 29/05/2018 e hora de emissão 14:28

FERNANDO RIBEIRO FRANCO NETO - Prefeito

JOSE VALMIR DOS PASSOS - CRC/SE 4.111

DILZA ALVES FRANCO
 Responsável pela Adm. Financeira

RAFAEL SANTOS DE GOIS
 Controlador Geral do Município