



PREFEITURA MUN. DE MURIBECA  
RUA JACKSON FIGUEIREDO, 0, CENTRO  
CEP: 49.780-000  
CNPJ: 13.094.222/0001-62

RELATÓRIO RESUMIDO DA EXECUÇÃO ORÇAMENTÁRIA - CONSOLIDADO

**BALANÇO ORÇAMENTÁRIO**  
ORÇAMENTO FISCAL E DA SEGURIDADE SOCIAL  
**1º BIMESTRE DE 2021**

RREO - Anexo 1 (LRF, Art. 52, inciso I, alíneas "a" e "b" do inciso II e §1º)

RECEITAS	PREVISÃO INICIAL	PREVISÃO ATUALIZADA (A)	RECEITAS REALIZADAS				SALDO (A-C)
			No Bimestre (B)	% (B/A)	Até o Bimestre (C)	% (C/A)	
<b>RECEITAS (EXCETO INTRA-ORÇAMENTÁRIAS) (I)</b>	<b>29.399.000,00</b>	<b>29.399.000,00</b>	<b>3.939.041,58</b>	<b>13.40 %</b>	<b>3.939.041,58</b>	<b>13.40 %</b>	25.459.958,42
<b>RECEITAS CORRENTES</b>	<b>28.106.730,00</b>	<b>28.106.730,00</b>	<b>3.939.041,58</b>	<b>14.01 %</b>	<b>3.939.041,58</b>	<b>14.01 %</b>	24.167.688,42
IMPOSTOS, TAXAS E CONTRIBUIÇÕES DE MELHORIA	1.355.400,00	1.355.400,00	76.028,06	5.61 %	76.028,06	5.61 %	1.279.371,94
IMPOSTOS	1.291.400,00	1.291.400,00	64.635,76	5.01 %	64.635,76	5.01 %	1.226.764,24
TAXAS	64.000,00	64.000,00	11.392,30	17.80 %	11.392,30	17.80 %	52.607,70
RECEITA DE CONTRIBUIÇÕES	432.000,00	432.000,00	30.457,36	7.05 %	30.457,36	7.05 %	401.542,64
CONTRIBUIÇÕES SOCIAIS	1.000,00	1.000,00	0,00	0.00 %	0,00	0.00 %	1.000,00
CONTRIBUIÇÃO PARA O CUSTEIO DO SERVIÇO DE ILUMINAÇÃO PÚBLICA	431.000,00	431.000,00	30.457,36	7.07 %	30.457,36	7.07 %	400.542,64
RECEITA PATRIMONIAL	458.708,00	458.708,00	803,79	0.18 %	803,79	0.18 %	457.904,21
RECEITAS IMOBILIÁRIA	2.000,00	2.000,00	0,00	0.00 %	0,00	0.00 %	2.000,00
RECEITAS DE VALORES MOBILIÁRIOS	306.708,00	306.708,00	803,79	0.26 %	803,79	0.26 %	305.904,21
OUTRAS RECEITAS PATRIMONIAIS	150.000,00	150.000,00	0,00	0.00 %	0,00	0.00 %	150.000,00
RECEITA DE SERVIÇOS	244.120,00	244.120,00	0,00	0.00 %	0,00	0.00 %	244.120,00
SERVIÇOS ADMINISTRATIVOS E COMERCIAIS GERAIS	100.000,00	100.000,00	0,00	0.00 %	0,00	0.00 %	100.000,00
OUTROS SERVIÇOS	144.120,00	144.120,00	0,00	0.00 %	0,00	0.00 %	144.120,00
TRANSFERÊNCIAS CORRENTES	25.410.467,00	25.410.467,00	3.828.777,58	15.07 %	3.828.777,58	15.07 %	21.581.689,42
TRANSFERÊNCIAS DA UNIÃO E DE SUAS ENTIDADES	13.793.237,00	13.793.237,00	1.933.774,25	14.02 %	1.933.774,25	14.02 %	11.859.462,75
TRANSF. DOS ESTADOS E DO DISTRITO FEDERAL E DE SUAS ENTIDADES	4.036.900,00	4.036.900,00	600.254,91	14.87 %	600.254,91	14.87 %	3.436.645,09
TRANSF. DOS MUNICÍPIOS E SUAS ENTIDADES	163.990,00	163.990,00	0,00	0.00 %	0,00	0.00 %	163.990,00
TRANSF. DE OUTRAS INSTITUIÇÕES PÚBLICAS	7.416.340,00	7.416.340,00	1.294.748,42	17.46 %	1.294.748,42	17.46 %	6.121.591,58
OUTRAS RECEITAS CORRENTES	206.035,00	206.035,00	2.974,79	1.44 %	2.974,79	1.44 %	203.060,21
INDENIZAÇÕES, RESTITUIÇÕES E RESSARCIMENTOS	52.704,00	52.704,00	0,00	0.00 %	0,00	0.00 %	52.704,00

FONTE: Sistema Gestor Ágape Sistemas, Unidade Responsável: PREFEITURA MUN. DE MURIBECA



PREFEITURA MUN. DE MURIBECA

RUA JACKSON FIGUEIREDO, 0, CENTRO

CEP: 49.780-000

CNPJ: 13.094.222/0001-62

RELATÓRIO RESUMIDO DA EXECUÇÃO ORÇAMENTÁRIA - CONSOLIDADO

**BALANÇO ORÇAMENTÁRIO**

ORÇAMENTO FISCAL E DA SEGURIDADE SOCIAL

**1º BIMESTRE DE 2021**

RREO - Anexo 1 (LRF, Art. 52, inciso I, alíneas "a" e "b" do inciso II e §1º)

RECEITAS	PREVISÃO INICIAL	PREVISÃO ATUALIZADA (A)	RECEITAS REALIZADAS				SALDO (A-C)
			No Bimestre (B)	% (B/A)	Até o Bimestre (C)	% (C/A)	
DEMAIS RECEITAS CORRENTES	153.331,00	153.331,00	2.974,79	1.94 %	2.974,79	1.94 %	150.356,21
<b>RECEITAS DE CAPITAL</b>	<b>1.292.270,00</b>	<b>1.292.270,00</b>	<b>0,00</b>	<b>0,00 %</b>	<b>0,00</b>	<b>0,00 %</b>	<b>1.292.270,00</b>
OPERACOES DE CREDITO	0,00	0,00	0,00	0 %	0,00	0 %	0,00
ALIENACAO DE BENS	607.580,00	607.580,00	0,00	0,00 %	0,00	0,00 %	607.580,00
ALIENAÇÃO DE BENS MÓVEIS	565.160,00	565.160,00	0,00	0,00 %	0,00	0,00 %	565.160,00
ALIENAÇÃO DE BENS IMÓVEIS	42.420,00	42.420,00	0,00	0,00 %	0,00	0,00 %	42.420,00
TRANSFERENCIAS DE CAPITAL	673.690,00	673.690,00	0,00	0,00 %	0,00	0,00 %	673.690,00
TRANSFERÊNCIAS DA UNIÃO E DE SUAS ENTIDADES	579.440,00	579.440,00	0,00	0,00 %	0,00	0,00 %	579.440,00
TRANSFERÊNCIAS INTERGOVERNAMENTAIS	75.730,00	75.730,00	0,00	0,00 %	0,00	0,00 %	75.730,00
TRANSFERÊNCIAS DE INSTITUIÇÕES PRIVADAS	15.520,00	15.520,00	0,00	0,00 %	0,00	0,00 %	15.520,00
TRANSFERÊNCIAS DO EXTERIOR	1.000,00	1.000,00	0,00	0,00 %	0,00	0,00 %	1.000,00
TRANSFERÊNCIAS DE CONVÊNIOS	2.000,00	2.000,00	0,00	0,00 %	0,00	0,00 %	2.000,00
OUTRAS RECEITAS DE CAPITAL	11.000,00	11.000,00	0,00	0,00 %	0,00	0,00 %	11.000,00
DEMAIS RECEITAS DE CAPITAL	11.000,00	11.000,00	0,00	0,00 %	0,00	0,00 %	11.000,00
<b>RECEITAS (INTRA-ORÇAMENTÁRIAS) (II)</b>	<b>0,00</b>	<b>0,00</b>	<b>0,00</b>	<b>0 %</b>	<b>0,00</b>	<b>0 %</b>	<b>0,00</b>
OPERAÇÕES DE CRÉDITO INTERNAS	0,00	0,00	0,00	0 %	0,00	0 %	0,00
<b>SUBTOTAL DAS RECEITAS (III) = (I + II)</b>	<b>29.399.000,00</b>	<b>29.399.000,00</b>	<b>3.939.041,58</b>	<b>13,40 %</b>	<b>3.939.041,58</b>	<b>13,40 %</b>	<b>25.459.958,42</b>
<b>OPERAÇÕES DE CRÉDITO / REFINANCIAMENTO (IV)</b>	<b>0,00</b>	<b>0,00</b>	<b>0,00</b>	<b>0 %</b>	<b>0,00</b>	<b>0 %</b>	<b>0,00</b>
Operações de Crédito - Mercado Interno	0,00	0,00	0,00	0 %	0,00	0 %	0,00
Mobiliária	0,00	0,00	0,00	0 %	0,00	0 %	0,00
Contratual	0,00	0,00	0,00	0 %	0,00	0 %	0,00
Operações de Crédito - Mercado Externo	0,00	0,00	0,00	0 %	0,00	0 %	0,00

FONTE: Sistema Gestor Ágape Sistemas, Unidade Responsável: PREFEITURA MUN. DE MURIBECA



PREFEITURA MUN. DE MURIBECA  
RUA JACKSON FIGUEIREDO, 0, CENTRO  
CEP: 49.780-000  
CNPJ: 13.094.222/0001-62

RELATÓRIO RESUMIDO DA EXECUÇÃO ORÇAMENTÁRIA - CONSOLIDADO

**BALANÇO ORÇAMENTÁRIO**  
ORÇAMENTO FISCAL E DA SEGURIDADE SOCIAL  
**1º BIMESTRE DE 2021**

RREO - Anexo 1 (LRF, Art. 52, inciso I, alíneas "a" e "b" do inciso II e §1º)

RECEITAS	PREVISÃO INICIAL	PREVISÃO ATUALIZADA (A)	RECEITAS REALIZADAS				SALDO (A-C)
			No Bimestre (B)	% (B/A)	Até o Bimestre (C)	% (C/A)	
Mobiliária	0,00	0,00	0,00	0 %	0,00	0 %	0,00
Contratual	0,00	0,00	0,00	0 %	0,00	0 %	0,00
<b>TOTAL DAS RECEITAS (V)=(III + IV)</b>	<b>29.399.000,00</b>	<b>29.399.000,00</b>	<b>3.939.041,58</b>	<b>13.40 %</b>	<b>3.939.041,58</b>	<b>13.40 %</b>	<b>25.459.958,42</b>
<b>DÉFICIT (VI)</b>							<b>0,00</b>
<b>TOTAL COM DÉFICIT (VII) = (V + VI)</b>	<b>29.400.000,00</b>	<b>29.400.000,00</b>	<b>3.939.041,58</b>		<b>3.939.041,58</b>		<b>25.460.958,42</b>
<b>SALDOS DE EXERCÍCIOS ANTERIORES</b>	<b>0,00</b>	<b>0,00</b>					<b>0,00</b>
Recursos Arrecadados em Exercícios Anteriores - RPPS	0,00	0,00					
Superávit Financeiro Utilizado para Créditos Adicionais	0,00	0,00					0,00

DESPESAS	DOTAÇÃO INICIAL (D)	DOTAÇÃO ATUALIZADA (E)	DESPESA EMPENHADA		SALDO G = (E-F)	DESPESA LIQUIDADADA		SALDO I =(E-H)	DESPESAS PAGAS ATÉ O BIMESTRE (J)
			No Bimestre	Até o Bimestre (F)		No Bimestre	Até o Bimestre (H)		
<b>DESPESAS (EXCETO INTRA-ORÇAMENTÁRIAS) (VIII)</b>	<b>29.400.000,00</b>	<b>29.400.000,00</b>	<b>14.383.775,50</b>	<b>14.383.775,50</b>	<b>15.016.224,50</b>	<b>2.898.497,37</b>	<b>2.898.497,37</b>	<b>26.501.502,63</b>	<b>2.781.498,85</b>
<b>DESPESAS CORRENTES</b>	<b>25.151.327,25</b>	<b>25.266.847,25</b>	<b>13.947.681,66</b>	<b>13.947.681,66</b>	<b>11.319.165,59</b>	<b>2.703.401,25</b>	<b>2.703.401,25</b>	<b>22.563.446,00</b>	<b>2.586.402,73</b>
Pessoal e Encargos Sociais	17.315.986,00	17.175.806,00	11.176.208,73	11.176.208,73	5.999.597,27	2.206.338,95	2.206.338,95	14.969.467,05	2.193.872,45
Outras Despesas Correntes	7.835.341,25	8.091.041,25	2.771.472,93	2.771.472,93	5.319.568,32	497.062,30	497.062,30	7.593.978,95	392.530,28
<b>DESPESAS DE CAPITAL</b>	<b>4.226.370,00</b>	<b>4.110.850,00</b>	<b>436.093,84</b>	<b>436.093,84</b>	<b>3.674.756,16</b>	<b>195.096,12</b>	<b>195.096,12</b>	<b>3.915.753,88</b>	<b>195.096,12</b>
Investimentos	4.025.870,00	3.850.350,00	176.093,84	176.093,84	3.674.256,16	176.093,84	176.093,84	3.674.256,16	176.093,84
AMORTIZACAO DIRETA	200.500,00	260.500,00	260.000,00	260.000,00	500,00	19.002,28	19.002,28	241.497,72	19.002,28
<b>RESERVA DE CONTIGENCIA</b>	<b>22.302,75</b>	<b>22.302,75</b>	<b>0,00</b>	<b>0,00</b>	<b>22.302,75</b>	<b>0,00</b>	<b>0,00</b>	<b>22.302,75</b>	<b>0,00</b>

FONTE: Sistema Gestor Ágape Sistemas, Unidade Responsável: PREFEITURA MUN. DE MURIBECA



PREFEITURA MUN. DE MURIBECA  
RUA JACKSON FIGUEIREDO, 0, CENTRO  
CEP: 49.780-000  
CNPJ: 13.094.222/0001-62

RELATÓRIO RESUMIDO DA EXECUÇÃO ORÇAMENTÁRIA - CONSOLIDADO

**BALANÇO ORÇAMENTÁRIO**  
ORÇAMENTO FISCAL E DA SEGURIDADE SOCIAL  
**1º BIMESTRE DE 2021**

RREO - Anexo 1 (LRF, Art. 52, inciso I, alíneas "a" e "b" do inciso II e §1º)

DESPESAS	DOTAÇÃO INICIAL (D)	DOTAÇÃO ATUALIZADA (E)	DESPESA EMPENHADA		SALDO G = (E-F)	DESPESA LIQUIDADADA		SALDO I=(E-H)	DESPESAS PAGAS ATÉ O BIMESTRE (J)
			No Bimestre	Até o Bimestre (F)		No Bimestre	Até o Bimestre (H)		
OUTRAS DEDUÇÕES	22.302,75	22.302,75	0,00	0,00	22.302,75	0,00	0,00	22.302,75	0,00
<b>DESPESAS (INTRA-ORÇAMENTÁRIAS) (IX)</b>	<b>0,00</b>	<b>0,00</b>	<b>0,00</b>	<b>0,00</b>	<b>0,00</b>	<b>0,00</b>	<b>0,00</b>	<b>0,00</b>	<b>0,00</b>
<b>DESPESAS CORRENTES</b>	<b>0,00</b>	<b>0,00</b>	<b>0,00</b>	<b>0,00</b>	<b>0,00</b>	<b>0,00</b>	<b>0,00</b>	<b>0,00</b>	<b>0,00</b>
Pessoal e Encargos Sociais	0,00	0,00	0,00	0,00	0,00	0,00	0,00	0,00	0,00
Outras Despesas Correntes	0,00	0,00	0,00	0,00	0,00	0,00	0,00	0,00	0,00
<b>DESPESAS DE CAPITAL</b>	<b>0,00</b>	<b>0,00</b>	<b>0,00</b>	<b>0,00</b>	<b>0,00</b>	<b>0,00</b>	<b>0,00</b>	<b>0,00</b>	<b>0,00</b>
Investimentos	0,00	0,00	0,00	0,00	0,00	0,00	0,00	0,00	0,00
AMORTIZACAO DIRETA	0,00	0,00	0,00	0,00	0,00	0,00	0,00	0,00	0,00
<b>SUBTOTAL DAS DESPESAS (X) = (VIII + IX)</b>	<b>29.400.000,00</b>	<b>29.400.000,00</b>	<b>14.383.775,50</b>	<b>14.383.775,50</b>	<b>15.016.224,50</b>	<b>2.898.497,37</b>	<b>2.898.497,37</b>	<b>26.501.502,63</b>	<b>2.781.498,85</b>
<b>AMORTIZAÇÃO DA DÍV. / REFINANCIAMENTO (XI)</b>	<b>0,00</b>	<b>0,00</b>	<b>0,00</b>	<b>0,00</b>	<b>0,00</b>	<b>0,00</b>	<b>0,00</b>	<b>0,00</b>	<b>0,00</b>
DÍVIDA MOBILIÁRIA	0,00	0,00	0,00	0,00	0,00	0,00	0,00	0,00	0,00
<b>AMORTIZAÇÃO DA DÍVIDA EXTERNA</b>	<b>0,00</b>	<b>0,00</b>	<b>0,00</b>	<b>0,00</b>	<b>0,00</b>	<b>0,00</b>	<b>0,00</b>	<b>0,00</b>	<b>0,00</b>
OUTRAS DÍVIDAS	0,00	0,00	0,00	0,00	0,00	0,00	0,00	0,00	0,00
<b>TOTAL DAS DESPESAS (XII) = (X + XI)</b>	<b>29.400.000,00</b>	<b>29.400.000,00</b>	<b>14.383.775,50</b>	<b>14.383.775,50</b>	<b>15.016.224,50</b>	<b>2.898.497,37</b>	<b>2.898.497,37</b>	<b>26.501.502,63</b>	<b>2.781.498,85</b>
<b>SUPERÁVIT (XIII)</b>									
<b>TOTAL COM SUPERÁVIT (XIV) = (XII + XIII)</b>	<b>29.400.000,00</b>	<b>29.400.000,00</b>	<b>14.383.775,50</b>	<b>14.383.775,50</b>	<b>15.016.224,50</b>	<b>2.898.497,37</b>	<b>3.939.041,58</b>	<b>26.501.502,63</b>	<b>3.939.041,58</b>
<b>RESERVA DO RPPS</b>	<b>0,00</b>	<b>0,00</b>			<b>0,00</b>			<b>0,00</b>	

FONTE: Sistema Gestor Ágape Sistemas, Unidade Responsável: PREFEITURA MUN. DE MURIBECA



PREFEITURA MUN. DE MURIBECA  
RUA JACKSON FIGUEIREDO, 0, CENTRO  
CEP: 49.780-000  
CNPJ: 13.094.222/0001-62

RELATÓRIO RESUMIDO DA EXECUÇÃO ORÇAMENTÁRIA - CONSOLIDADO

**BALANÇO ORÇAMENTÁRIO**

ORÇAMENTO FISCAL E DA SEGURIDADE SOCIAL

**1º BIMESTRE DE 2021**

RREO - Anexo 1 (LRF, Art. 52, inciso I, alíneas "a" e "b" do inciso II e §1º)

**Obs: As receitas correntes estão lançadas pelo valor líquido das**

**deduções.**  
**Manual de Demonstrativos Fiscais - 8ª edição - pág. 142.**

061.984.955-07 - MARIO CESAR DA SILVA CONSERVA

PREFEITO MUNICIPAL

033.761.685-04 - RAIMUNDO ALVES CARDOSO CRC: 1658/SE

CONTADOR

FONTE: Sistema Gestor Ágape Sistemas, Unidade Responsável: PREFEITURA MUN. DE MURIBECA



PREFEITURA MUN. DE MURIBECA  
RUA JACKSON FIGUEIREDO, 0, CENTRO  
CEP: 49.780-000  
CNPJ: 13.094.222/0001-62

RELATÓRIO RESUMIDO DA EXECUÇÃO ORÇAMENTÁRIA - CONSOLIDADO  
**DEMONSTRATIVO DA EXECUÇÃO DAS DESPESAS POR FUNÇÃO E SUBFUNÇÃO**  
ORÇAMENTO FISCAL E DA SEGURIDADE SOCIAL  
**1º BIMESTRE DE 2021**

LRF , Art 52, inciso II, alinea "c" - Anexo II

Em Reais

FUNÇÃO/SUBFUNÇÃO	DOTAÇÃO INICIAL	DOTAÇÃO ATUALIZADA (A)	DESPESA EMPENHADA			SALDO (C) = (A - B)	DESPESA LIQUIDADADA			SALDO (E) = (A - D)	INSCRITAS EM RESTOS A PAGAR NÃO PROCESSADOS (F)
			No Bimestre	Até o Bimestre (B)	%		No Bimestre	Até o Bimestre (D)	%		
<b>DESPESAS (EXCETO INTRA-ORÇAMENTÁRIAS) (I)</b>	<b>29.400.000,00</b>	<b>29.400.000,00</b>	<b>14.383.775,50</b>	<b>14.383.775,50</b>	<b>100,00</b>	<b>15.016.224,50</b>	<b>2.898.497,37</b>	<b>2.898.497,37</b>	<b>20,15</b>	<b>26.501.502,63</b>	<b>0,00</b>
<b>LEGISLATIVA</b>	<b>1.235.000,00</b>	<b>1.235.000,00</b>	<b>949.698,00</b>	<b>949.698,00</b>	<b>6,60</b>	<b>285.302,00</b>	<b>148.335,57</b>	<b>148.335,57</b>	<b>1,03</b>	<b>1.086.664,43</b>	<b>0,00</b>
ACAO LEGISLATIVA	1.234.500,00	1.234.500,00	949.698,00	949.698,00	6,60	284.802,00	148.335,57	148.335,57	5,12	1.086.164,43	0,00
ADMINISTRAÇÃO GERAL	500,00	500,00	0,00	0,00	0,00	500,00	0,00	0,00	0,00	500,00	0,00
<b>ADMINISTRACAO</b>	<b>3.478.648,25</b>	<b>3.817.668,25</b>	<b>2.530.840,22</b>	<b>2.530.840,22</b>	<b>17,60</b>	<b>1.286.828,03</b>	<b>472.969,10</b>	<b>472.969,10</b>	<b>3,29</b>	<b>3.344.699,15</b>	<b>0,00</b>
ACAO JUDICIARIA	233.027,50	233.027,50	143.000,00	143.000,00	0,99	90.027,50	29.285,18	29.285,18	1,01	203.742,32	0,00
PLANEJAMENTO E ORCAMENTO	90.900,00	71.900,00	70.500,00	70.500,00	0,49	1.400,00	6.544,71	6.544,71	0,23	65.355,29	0,00
ADMINISTRAÇÃO GERAL	2.801.830,75	3.159.850,75	2.131.340,22	2.131.340,22	14,82	1.028.510,53	403.665,36	403.665,36	13,93	2.756.185,39	0,00
ADMINISTRACAO FINANCEIRA	294.000,00	294.000,00	150.000,00	150.000,00	1,04	144.000,00	26.473,85	26.473,85	0,91	267.526,15	0,00
CONTROLE INTERNO	58.890,00	58.890,00	36.000,00	36.000,00	0,25	22.890,00	7.000,00	7.000,00	0,24	51.890,00	0,00
<b>ASSISTENCIA SOCIAL</b>	<b>1.597.456,00</b>	<b>1.597.456,00</b>	<b>546.833,11</b>	<b>546.833,11</b>	<b>3,80</b>	<b>1.050.622,89</b>	<b>181.228,92</b>	<b>181.228,92</b>	<b>1,26</b>	<b>1.416.227,08</b>	<b>0,00</b>
ADMINISTRAÇÃO GERAL	2.000,00	530,00	0,00	0,00	0,00	530,00	0,00	0,00	0,00	530,00	0,00
ASSISTENCIA AO PORTADOR DE DEFICIENCIA	500,00	500,00	0,00	0,00	0,00	500,00	0,00	0,00	0,00	500,00	0,00
ASSISTENCIA A CRIANCA E AO ADOLESCENTE	107.010,00	105.540,00	0,00	0,00	0,00	105.540,00	0,00	0,00	0,00	105.540,00	0,00
ASSISTENCIA COMUNITARIA	1.487.946,00	1.490.886,00	546.833,11	546.833,11	3,80	944.052,89	181.228,92	181.228,92	6,25	1.309.657,08	0,00
<b>SAUDE</b>	<b>6.524.678,00</b>	<b>6.344.678,00</b>	<b>2.007.177,54</b>	<b>2.007.177,54</b>	<b>13,95</b>	<b>4.337.500,46</b>	<b>574.256,80</b>	<b>574.256,80</b>	<b>3,99</b>	<b>5.770.421,20</b>	<b>0,00</b>
ADMINISTRAÇÃO GERAL	2.626.129,00	2.644.129,00	1.137.417,14	1.137.417,14	7,91	1.506.711,86	446.498,43	446.498,43	15,40	2.197.630,57	0,00
ASSISTENCIA AO PORTADOR DE DEFICIENCIA	1.000,00	1.000,00	0,00	0,00	0,00	1.000,00	0,00	0,00	0,00	1.000,00	0,00
ATENCAO BASICA	3.184.319,00	2.956.319,00	761.208,20	761.208,20	5,29	2.195.110,80	101.281,17	101.281,17	3,49	2.855.037,83	0,00
ASSISTENCIA HOSPITALAR E AMBULATORIAL	74.470,00	74.470,00	1.002,20	1.002,20	0,01	73.467,80	1.002,20	1.002,20	0,03	73.467,80	0,00
SUPORTE PROFILATICO E TERAPEUTICO	469.100,00	469.100,00	4.550,00	4.550,00	0,03	464.550,00	4.550,00	4.550,00	0,16	464.550,00	0,00
VIGILANCIA SANITARIA	2.500,00	2.500,00	0,00	0,00	0,00	2.500,00	0,00	0,00	0,00	2.500,00	0,00

FONTE: Sistema Gestor Ágape Sistemas, Unidade Responsável: PREFEITURA MUN. DE MURIBECA



PREFEITURA MUN. DE MURIBECA  
RUA JACKSON FIGUEIREDO, 0, CENTRO  
CEP: 49.780-000  
CNPJ: 13.094.222/0001-62

RELATÓRIO RESUMIDO DA EXECUÇÃO ORÇAMENTÁRIA - CONSOLIDADO  
**DEMONSTRATIVO DA EXECUÇÃO DAS DESPESAS POR FUNÇÃO E SUBFUNÇÃO**  
ORÇAMENTO FISCAL E DA SEGURIDADE SOCIAL  
**1º BIMESTRE DE 2021**

LRF , Art 52, inciso II, alinea "c" - Anexo II

Em Reais

FUNÇÃO/SUBFUNÇÃO	DOTAÇÃO INICIAL	DOTAÇÃO ATUALIZADA (A)	DESPESA EMPENHADA			SALDO (C) = (A - B)	DESPESA LIQUIDADADA			SALDO (E) = (A - D)	INSCRITAS EM RESTOS A PAGAR NÃO PROCESSADOS (F)
			No Bimestre	Até o Bimestre (B)	%		No Bimestre	Até o Bimestre (D)	%		
VIGILANCIA EPIDEMIOLOGICA	167.160,00	197.160,00	103.000,00	103.000,00	0.72	94.160,00	20.925,00	20.925,00	0.72	176.235,00	0,00
<b>EDUCACAO</b>	<b>10.225.887,00</b>	<b>10.395.887,00</b>	<b>6.538.044,64</b>	<b>6.538.044,64</b>	<b>45.45</b>	<b>3.857.842,36</b>	<b>1.178.613,07</b>	<b>1.178.613,07</b>	<b>8.19</b>	<b>9.217.273,93</b>	<b>0,00</b>
ADMINISTRAÇÃO GERAL	109.680,00	279.680,00	176.093,84	176.093,84	1.22	103.586,16	176.093,84	176.093,84	6.08	103.586,16	0,00
ASSISTENCIA AO PORTADOR DE DEFICIENCIA	3.720,00	3.720,00	0,00	0,00	0,00	3.720,00	0,00	0,00	0,00	3.720,00	0,00
ENSINO FUNDAMENTAL	9.889.457,00	9.889.457,00	6.361.950,80	6.361.950,80	44.23	3.527.506,20	1.002.519,23	1.002.519,23	34.59	8.886.937,77	0,00
EDUCACAO INFANTIL	120.540,00	120.540,00	0,00	0,00	0,00	120.540,00	0,00	0,00	0,00	120.540,00	0,00
EDUCACAO DE JOVENS E ADULTOS	67.270,00	67.270,00	0,00	0,00	0,00	67.270,00	0,00	0,00	0,00	67.270,00	0,00
EDUCACAO ESPECIAL	35.220,00	35.220,00	0,00	0,00	0,00	35.220,00	0,00	0,00	0,00	35.220,00	0,00
<b>CULTURA</b>	<b>503.210,00</b>	<b>117.210,00</b>	<b>0,00</b>	<b>0,00</b>	<b>0,00</b>	<b>117.210,00</b>	<b>0,00</b>	<b>0,00</b>	<b>0,00</b>	<b>117.210,00</b>	<b>0,00</b>
DIFUSAO CULTURAL	482.710,00	96.710,00	0,00	0,00	0,00	96.710,00	0,00	0,00	0,00	96.710,00	0,00
TURISMO	20.500,00	20.500,00	0,00	0,00	0,00	20.500,00	0,00	0,00	0,00	20.500,00	0,00
<b>URBANISMO</b>	<b>2.299.394,00</b>	<b>2.339.904,00</b>	<b>788.613,19</b>	<b>788.613,19</b>	<b>5.48</b>	<b>1.551.290,81</b>	<b>261.049,22</b>	<b>261.049,22</b>	<b>1.81</b>	<b>2.078.854,78</b>	<b>0,00</b>
ASSISTENCIA AO PORTADOR DE DEFICIENCIA	6.720,00	6.230,00	0,00	0,00	0,00	6.230,00	0,00	0,00	0,00	6.230,00	0,00
INFRA-ESTRUTURA URBANA	13.000,00	13.000,00	0,00	0,00	0,00	13.000,00	0,00	0,00	0,00	13.000,00	0,00
SERVICOS URBANOS	2.054.074,00	2.095.074,00	788.613,19	788.613,19	5.48	1.306.460,81	261.049,22	261.049,22	9.01	1.834.024,78	0,00
TRANSPORTES COLETIVOS URBANOS	12.500,00	12.500,00	0,00	0,00	0,00	12.500,00	0,00	0,00	0,00	12.500,00	0,00
SANEAMENTO BASICO URBANO	180.000,00	180.000,00	0,00	0,00	0,00	180.000,00	0,00	0,00	0,00	180.000,00	0,00
PRESERVACAO E CONSERVACAO AMBIENTAL	2.500,00	2.500,00	0,00	0,00	0,00	2.500,00	0,00	0,00	0,00	2.500,00	0,00
ENERGIA ELETRICA	13.000,00	13.000,00	0,00	0,00	0,00	13.000,00	0,00	0,00	0,00	13.000,00	0,00
TRANSPORTE RODOVIARIO	17.600,00	17.600,00	0,00	0,00	0,00	17.600,00	0,00	0,00	0,00	17.600,00	0,00
<b>HABITACAO</b>	<b>2.018.720,00</b>	<b>2.018.720,00</b>	<b>0,00</b>	<b>0,00</b>	<b>0,00</b>	<b>2.018.720,00</b>	<b>0,00</b>	<b>0,00</b>	<b>0,00</b>	<b>2.018.720,00</b>	<b>0,00</b>
HABITACAO RURAL	14.000,00	14.000,00	0,00	0,00	0,00	14.000,00	0,00	0,00	0,00	14.000,00	0,00

FONTE: Sistema Gestor Ágape Sistemas, Unidade Responsável: PREFEITURA MUN. DE MURIBECA



PREFEITURA MUN. DE MURIBECA  
RUA JACKSON FIGUEIREDO, 0, CENTRO  
CEP: 49.780-000  
CNPJ: 13.094.222/0001-62

RELATÓRIO RESUMIDO DA EXECUÇÃO ORÇAMENTÁRIA - CONSOLIDADO  
**DEMONSTRATIVO DA EXECUÇÃO DAS DESPESAS POR FUNÇÃO E SUBFUNÇÃO**  
ORÇAMENTO FISCAL E DA SEGURIDADE SOCIAL  
**1º BIMESTRE DE 2021**

LRF , Art 52, inciso II, alinea "c" - Anexo II

Em Reais

FUNÇÃO/SUBFUNÇÃO	DOTAÇÃO INICIAL	DOTAÇÃO ATUALIZADA (A)	DESPA EMPENHADA			SALDO (C) = (A - B)	DESPA LIQUIDADA			SALDO (E) = (A - D)	INSCRITAS EM RESTOS A PAGAR NÃO PROCESSADOS (F)
			No Bimestre	Até o Bimestre (B)	%		No Bimestre	Até o Bimestre (D)	%		
HABITACAO URBANA	2.004.720,00	2.004.720,00	0,00	0,00	0,00	2.004.720,00	0,00	0,00	0,00	2.004.720,00	0,00
<b>AGRICULTURA</b>	<b>363.484,00</b>	<b>514.484,00</b>	<b>438.491,00</b>	<b>438.491,00</b>	<b>3,05</b>	<b>75.993,00</b>	<b>56.042,41</b>	<b>56.042,41</b>	<b>0,39</b>	<b>458.441,59</b>	<b>0,00</b>
ABASTECIMENTO	363.484,00	514.484,00	438.491,00	438.491,00	3,05	75.993,00	56.042,41	56.042,41	1,93	458.441,59	0,00
<b>COMUNICACOES</b>	<b>6.720,00</b>	<b>31.720,00</b>	<b>25.500,00</b>	<b>25.500,00</b>	<b>0,18</b>	<b>6.220,00</b>	<b>7.000,00</b>	<b>7.000,00</b>	<b>0,05</b>	<b>24.720,00</b>	<b>0,00</b>
COMUNICACAO SOCIAL	6.720,00	31.720,00	25.500,00	25.500,00	0,18	6.220,00	7.000,00	7.000,00	0,24	24.720,00	0,00
<b>ENERGIA</b>	<b>872.000,00</b>	<b>672.470,00</b>	<b>298.577,80</b>	<b>298.577,80</b>	<b>2,08</b>	<b>373.892,20</b>	<b>0,00</b>	<b>0,00</b>	<b>0,00</b>	<b>672.470,00</b>	<b>0,00</b>
ENERGIA ELETRICA	872.000,00	672.470,00	298.577,80	298.577,80	2,08	373.892,20	0,00	0,00	0,00	672.470,00	0,00
<b>DESPORTO E LAZER</b>	<b>52.500,00</b>	<b>32.500,00</b>	<b>0,00</b>	<b>0,00</b>	<b>0,00</b>	<b>32.500,00</b>	<b>0,00</b>	<b>0,00</b>	<b>0,00</b>	<b>32.500,00</b>	<b>0,00</b>
ADMINISTRAÇÃO GERAL	52.500,00	32.500,00	0,00	0,00	0,00	32.500,00	0,00	0,00	0,00	32.500,00	0,00
<b>ENCARGOS ESPECIAIS</b>	<b>200.000,00</b>	<b>260.000,00</b>	<b>260.000,00</b>	<b>260.000,00</b>	<b>1,81</b>	<b>0,00</b>	<b>19.002,28</b>	<b>19.002,28</b>	<b>0,13</b>	<b>240.997,72</b>	<b>0,00</b>
SERVICO DA DIVIDA INTERNA	200.000,00	260.000,00	260.000,00	260.000,00	1,81	0,00	19.002,28	19.002,28	0,66	240.997,72	0,00
<b>RESERVA DE CONTINGENCIA</b>	<b>22.302,75</b>	<b>22.302,75</b>	<b>0,00</b>	<b>0,00</b>	<b>0,00</b>	<b>22.302,75</b>	<b>0,00</b>	<b>0,00</b>	<b>0,00</b>	<b>22.302,75</b>	<b>0,00</b>
RESERVA DE CONTINGENCIA	22.302,75	22.302,75	0,00	0,00	0,00	22.302,75	0,00	0,00	0,00	22.302,75	0,00
<b>TOTAL (III) = (I + II)</b>	<b>29.400.000,00</b>	<b>29.400.000,00</b>	<b>14.383.775,50</b>	<b>14.383.775,50</b>	<b>100,00</b>	<b>15.016.224,50</b>	<b>2.898.497,37</b>	<b>2.898.497,37</b>	<b>100,00</b>	<b>26.501.502,63</b>	<b>0,00</b>

061.984.955-07 - MARIO CESAR DA SILVA CONSERVA  
PREFEITO MUNICIPAL

033.761.685-04 - RAIMUNDO ALVES CARDOSO CRC: 1658/SE  
CONTADOR

FONTE: Sistema Gestor Ágape Sistemas, Unidade Responsável: PREFEITURA MUN. DE MURIBECA





PREFEITURA MUN. DE MURIBECA  
RELATORIO RESUMIDO DA EXECUCAO ORÇAMENTARIA - CONSOLIDADO  
DEMONSTRATIVO DA RECEITA CORRENTE LÍQUIDA

1º BIMESTRE DE 2021

RREO - Anexo III (LRF, Art. 53, inciso I)

Em Reais

ESPECIFICAÇÃO	MAR/2020	ABR/2020	MAI/2020	JUN/2020	JUL/2020	AGO/2020	SET/2020	OUT/2020	NOV/2020	DEZ/2020	JAN/2021	FEV/2021	TOTAL (ÚLTIMOS 12 MESES)	PREVISÃO P/O EXERCÍCIO
<b>RECEITAS CORRENTES (I)</b>														
Receita Tributária	0,00	0,00	0,00	0,00	0,00	0,00	0,00	0,00	0,00	0,00	2.520,30	73.507,76	76.028,06	1.355.400,00
IPTU	0,00	0,00	0,00	0,00	0,00	0,00	0,00	0,00	0,00	0,00	0,00	0,00	0,00	2.400,00
ISS	0,00	0,00	0,00	0,00	0,00	0,00	0,00	0,00	0,00	0,00	832,75	7.006,92	7.839,67	702.000,00
ITBI	0,00	0,00	0,00	0,00	0,00	0,00	0,00	0,00	0,00	0,00	0,00	1.100,45	1.100,45	47.000,00
IRRF	0,00	0,00	0,00	0,00	0,00	0,00	0,00	0,00	0,00	0,00	280,50	55.415,14	55.695,64	540.000,00
Outras Receitas Tributárias	0,00	0,00	0,00	0,00	0,00	0,00	0,00	0,00	0,00	0,00	1.407,05	9.985,25	11.392,30	64.000,00
Receita de Contribuições	0,00	0,00	0,00	0,00	0,00	0,00	0,00	0,00	0,00	0,00	15.050,92	15.406,44	30.457,36	432.000,00
Receita Patrimonial	0,00	0,00	0,00	0,00	0,00	0,00	0,00	0,00	0,00	0,00	402,19	401,60	803,79	458.708,00
Receita Agropecuária	0,00	0,00	0,00	0,00	0,00	0,00	0,00	0,00	0,00	0,00	0,00	0,00	0,00	0,00
Receita Industrial	0,00	0,00	0,00	0,00	0,00	0,00	0,00	0,00	0,00	0,00	0,00	0,00	0,00	0,00
Receita de Serviços	0,00	0,00	0,00	0,00	0,00	0,00	0,00	0,00	0,00	0,00	0,00	0,00	0,00	244.120,00
Transferências Correntes	0,00	0,00	0,00	0,00	0,00	0,00	0,00	0,00	0,00	0,00	1.940.407,16	2.444.679,20	4.385.086,36	28.034.947,00
Cota-Parte do FPM	0,00	0,00	0,00	0,00	0,00	0,00	0,00	0,00	0,00	0,00	893.780,66	1.171.519,81	2.065.300,47	8.772.000,00
Cota-Parte do ICMS	0,00	0,00	0,00	0,00	0,00	0,00	0,00	0,00	0,00	0,00	344.095,04	342.480,20	686.575,24	4.310.500,00
Cota-Parte do IPVA	0,00	0,00	0,00	0,00	0,00	0,00	0,00	0,00	0,00	0,00	15.854,46	12.128,27	27.982,73	195.000,00
Cota-Parte do ITR	0,00	0,00	0,00	0,00	0,00	0,00	0,00	0,00	0,00	0,00	584,25	798,74	1.382,99	7.500,00
Transferência da LC 87/1996	0,00	0,00	0,00	0,00	0,00	0,00	0,00	0,00	0,00	0,00	0,00	0,00	0,00	4.400,00
Transferência da LC 61/1989	0,00	0,00	0,00	0,00	0,00	0,00	0,00	0,00	0,00	0,00	157,19	145,97	303,16	5.000,00
Transferência do FUNDEB	0,00	0,00	0,00	0,00	0,00	0,00	0,00	0,00	0,00	0,00	589.316,02	705.432,40	1.294.748,42	7.416.340,00
Outras Transferências	0,00	0,00	0,00	0,00	0,00	0,00	0,00	0,00	0,00	0,00	96.619,54	212.173,81	308.793,35	7.324.207,00
Demais Receitas Correntes	0,00	0,00	0,00	0,00	0,00	0,00	0,00	0,00	0,00	0,00	2.974,79	0,00	2.974,79	206.035,00
<b>DEDUÇÕES (II)</b>														
Contrib. Servidor Plano de Previdência	0,00	0,00	0,00	0,00	0,00	0,00	0,00	0,00	0,00	0,00	0,00	0,00	0,00	0,00
Compensação Financeira entre Regimes	0,00	0,00	0,00	0,00	0,00	0,00	0,00	0,00	0,00	0,00	0,00	0,00	0,00	0,00
Deduções para o FUNDEB	0,00	0,00	0,00	0,00	0,00	0,00	0,00	0,00	0,00	0,00	-250.894,24	-305.414,54	-556.308,78	-2.624.480,00
<b>RECEITA CORRENTE LÍQUIDA (III) = (I - II)</b>	<b>0,00</b>	<b>0,00</b>	<b>0,00</b>	<b>0,00</b>	<b>0,00</b>	<b>0,00</b>	<b>0,00</b>	<b>0,00</b>	<b>0,00</b>	<b>0,00</b>	<b>1.710.461,12</b>	<b>2.228.580,46</b>	<b>3.939.041,58</b>	<b>28.106.730,00</b>
( - ) Transferências obrigatórias da União relativas às emendas individuais (art. 166-A, § 1º, da CF) (IV)														
<b>RECEITA CORRENTE LÍQUIDA AJUSTADA PARA PARA CÁLCULO DOS LIMITES DE ENDIVIDAMENTO (V) = (III - IV)</b>	<b>0,00</b>	<b>0,00</b>	<b>0,00</b>	<b>0,00</b>	<b>0,00</b>	<b>0,00</b>	<b>0,00</b>	<b>0,00</b>	<b>0,00</b>	<b>0,00</b>	<b>1.710.461,12</b>			<b>28.106.730,00</b>
( - ) Transferências obrigatórias da União relativas às emendas de bancada (art. 166, § 16, da CF) (VI)														
<b>RECEITA CORRENTE LÍQUIDA AJUSTADA PARA CÁLCULO DOS LIMITES DA DESPESA COM PESSOAL (VII) = (V - VI)</b>	<b>0,00</b>	<b>0,00</b>	<b>0,00</b>	<b>0,00</b>	<b>0,00</b>	<b>0,00</b>	<b>0,00</b>	<b>0,00</b>	<b>0,00</b>	<b>0,00</b>	<b>1.710.461,12</b>			<b>28.106.730,00</b>

061.984.955-07 - MARIO CESAR DA SILVA CONSERVA  
PREFEITO MUNICIPAL

033.761.685-04 - RAIMUNDO ALVES CARDOSO CRC: 1658/SE  
CONTADOR



PREFEITURA MUN. DE MURIBECA  
 RUA JACKSON FIGUEIREDO, 0, CENTRO  
 CEP: 49.780-000  
 CNPJ: 13.094.222/0001-62

RELATÓRIO RESUMIDO DA EXECUÇÃO ORÇAMENTÁRIA - CONSOLIDADO  
 DEMONSTRATIVO DAS RECEITAS E DESPESAS PREVIDENCIÁRIAS DO REGIME PRÓPRIO DE PREVIDÊNCIA DOS SERVIDORES  
 ORÇAMENTO FISCAL E DA SEGURIDADE SOCIAL  
**1º BIMESTRE DE 2021**

RREO - Anexo 4 (LRF, Art. 53, inciso II)

Em Reais

PLANO PREVIDENCIÁRIO								
RECEITAS PREVIDENCIÁRIAS - RPPS	PREVISÃO INICIAL	PREVISÃO ATUALIZADA	RECEITAS REALIZADAS					
			Até o Bimestre		Até o Bimestre Exercício			
RECEITAS CORRENTES (I)	0,00	0,00	0,00		0,00		0,00	
Receita de Contribuições dos Segurados	0,00	0,00	0,00		0,00		0,00	
Civil	0,00	0,00	0,00		0,00		0,00	
Ativo	0,00	0,00	0,00		0,00		0,00	
Inativo	0,00	0,00	0,00		0,00		0,00	
Pensionista	0,00	0,00	0,00		0,00		0,00	
Militar								
Ativo								
Inativo								
Pensionista								
Receita de Contribuições Patronais	0,00	0,00	0,00		0,00		0,00	
Civil	0,00	0,00	0,00		0,00		0,00	
Ativo	0,00	0,00	0,00		0,00		0,00	
Inativo	0,00	0,00	0,00		0,00		0,00	
Pensionista	0,00	0,00	0,00		0,00		0,00	
Militar								
Ativo								
Inativo								
Pensionista								
Receita Patrimonial	0,00	0,00	0,00		0,00		0,00	
Receitas Imobiliárias								
Receitas de Valores Mobiliários	0,00	0,00	0,00		0,00		0,00	
Outras Receitas Patrimoniais								
Receita de Serviços								
Outras Receitas Correntes								
Compensação Previdenciária do RGPS para o RPPS								
Aportes Periódicos para Amortização de Déficit Atuarial do RPPS (II)1								
Demais Receitas Correntes								
RECEITAS DE CAPITAL (III)	0,00	0,00	0,00		0,00		0,00	
Alienação de Bens, Direitos e Ativos	0,00	0,00	0,00		0,00		0,00	
Amortização de Empréstimos								
Outras Receitas de Capital								
<b>TOTAL DAS RECEITAS PREVIDENCIARIAS RPPS - (IV) = (I + III - II)</b>	<b>0,00</b>	<b>0,00</b>	<b>0,00</b>		<b>0,00</b>		<b>0,00</b>	
DESPESAS PREVIDENCIÁRIAS - RPPS	DOTAÇÃO INICIAL	DOTAÇÃO ATUALIZADA A (A)	DESPESA EMPENHADA		DESPESA LIQUIDADADA		INSCRITAS EM RESTOS A PAGAR NÃO	
			No Bimestre	Até o	No Bimestre	Até o	No Exercício	Em Exercício
ADMINISTRAÇÃO (V)	0,00	0,00	0,00	0,00	0,00	0,00	0,00	0,00
Despesas de Capital	0,00	0,00	0,00	0,00	0,00	0,00		
Despesas Correntes	0,00	0,00	0,00	0,00	0,00	0,00		
PREVIDÊNCIA (VI)	0,00	0,00	0,00	0,00	0,00	0,00	0,00	0,00
Benefícios - Civil	0,00	0,00	0,00	0,00	0,00	0,00	0,00	0,00
Aposentadorias	0,00	0,00	0,00	0,00	0,00	0,00		
Pensões	0,00	0,00	0,00	0,00	0,00	0,00		
Outros Benefícios Previdenciários	0,00	0,00	0,00	0,00	0,00	0,00		
Benefícios - Militar	0,00	0,00	0,00	0,00	0,00	0,00	0,00	0,00
Reformas								
Pensões								

FONTE: Sistema Gestor Ágape Sistemas, Unidade Responsável: PREFEITURA MUN. DE MURIBECA



PREFEITURA MUN. DE MURIBECA



RUA JACKSON FIGUEIREDO, 0, CENTRO

CEP: 49.780-000

CNPJ: 13.094.222/0001-62

RELATÓRIO RESUMIDO DA EXECUÇÃO ORÇAMENTÁRIA - CONSOLIDADO

DEMONSTRATIVO DAS RECEITAS E DESPESAS PREVIDENCIÁRIAS DO REGIME PRÓPRIO DE PREVIDÊNCIA DOS SERVIDORES

ORÇAMENTO FISCAL E DA SEGURIDADE SOCIAL

1º BIMESTRE DE 2021

RREO - Anexo 4 (LRF, Art. 53, inciso II)

Em Reais

Outros Benefícios Previdenciários									
Outras Despesas Previdenciárias	0,00	0,00	0,00	0,00	0,00	0,00	0,00	0,00	0,00
<b>TOTAL DAS DESPESAS PREVIDENCIÁRIAS RPPS (VII) = (V + VI)</b>	<b>0,00</b>	<b>0,00</b>	<b>0,00</b>	<b>0,00</b>	<b>0,00</b>	<b>0,00</b>	<b>0,00</b>	<b>0,00</b>	<b>0,00</b>
<b>RESULTADO PREVIDENCIÁRIO (VIII) = (IV - VII)2</b>	<b>0,00</b>	<b>0,00</b>	<b>0,00</b>	<b>0,00</b>	<b>0,00</b>	<b>0,00</b>	<b>0,00</b>		
<b>RECURSOS RPPS ARRECADADOS EM</b>	<b>PREVISÃO ORÇAMENTÁRIA</b>								
VALOR									
<b>RESERVA ORÇAMENTÁRIA DO RPPS</b>	<b>PREVISÃO ORÇAMENTÁRIA</b>								
VALOR									
<b>APORTES DE RECURSOS PARA O PLANO PREVIDENCIÁRIO DO RPPS</b>	<b>APORTES REALIZADOS</b>								
Plano de Amortização - Contribuição Patronal Suplementar									
Plano de Amortização - Aporte Periódico de Valores Predefinidos									
Outros Aportes para o RPPS									
Recursos para Cobertura de Déficit Financeiro									
<b>BENS E DIREITOS DO RPPS</b>	<b>PERÍODO DE REFERÊNCIA</b>								
	<b>No Exercício</b>				<b>Em Exercício Anterior</b>				
Caixa e Equivalentes de Caixa					0,00				
Investimentos e Aplicações									
Outros Bens e Direitos					0,00				

061.984.955-07 - MARIO CESAR DA SILVA CONSERVA  
PREFEITO MUNICIPAL

033.761.685-04 - RAIMUNDO ALVES CARDOSO CRC: 1658/SE  
CONTADOR

FONTE: Sistema Gestor Ágape Sistemas, Unidade Responsável: PREFEITURA MUN. DE MURIBECA




PREFEITURA MUN. DE MURIBECA  
RUA JACKSON FIGUEIREDO, 0, CENTRO  
CEP: 49.780-000  
CNPJ: 13.094.222/0001-62

RELATÓRIO RESUMIDO DA EXECUÇÃO ORÇAMENTÁRIA  
**DEMONSTRATIVO DAS RECEITAS DE OPERAÇÕES DE CRÉDITO E DESPESAS DE CAPITAL**  
**1º BIMESTRE DE 2021**

RREO – ANEXO IX (LRF, art.53, § 1º, inciso I)

RECEITAS	PREVISÃO (a)	RECEITAS REALIZADAS (b)	SALDO NÃO REALIZADO (c) = (a – b)
RECEITAS DE OPERAÇÕES DE CRÉDITO1 (I)	1.000,00	0,00	1.000,00
DESPESAS	DOTAÇÃO ATUALIZADA (d)	DESPESAS EMPENHADAS (e)	SALDO (f) = (d – e)
DESPESAS DE CAPITAL	4.110.850,00	436.093,84	3.674.756,16
Investimentos			
Inversões Financeiras			
Amortização da Dívida			
(-) Incentivos Fiscais a Contribuinte			
(-) Incentivos Fiscais a Contribuinte por Instituições Financeiras			
DESPESA DE CAPITAL LÍQUIDA (II)	4.110.850,00	436.093,84	3.674.756,16
RESULTADO PARA APURAÇÃO DA REGRA DE OURO (III) = (I – II)	-4.109.850,00	-436.093,84	-3.673.756,16

  
061.984.955-07 - MARIO CESAR DA SILVA CONSERVA  
PREFEITO MUNICIPAL

  
033.761.685-04 - RAIMUNDO ALVES CARDOSO CRC: 1658/SE  
CONTADOR

FONTE: Sistema Gestor Ágape Sistemas, Unidade Responsável: PREFEITURA MUN. DE MURIBECA



PREFEITURA MUN. DE MURIBECA  
RUA JACKSON FIGUEIREDO, 0, CENTRO  
CEP: 49.780-000  
CNPJ: 13.094.222/0001-62

RELATÓRIO RESUMIDO DA EXECUÇÃO ORÇAMENTÁRIA  
**DEMONSTRATIVO DOS RESULTADOS PRIMÁRIO E NOMINAL**  
**1º BIMESTRE DE 2021**

RREO – ANEXO VI (LRF, art.53, § 1º, inciso I)

RECEITAS PRIMÁRIAS	PREVISÃO ATUALIZADA	Até o Bimestre	
		RECEITAS REALIZADAS	
RECEITAS CORRENTES (I)	28.106.730,00		3.939.041,58
Impostos, Taxas e Contribuições de Melhoria	1.355.400,00		76.028,06
IPTU	2.400,00		0,00
ISS	702.000,00		7.839,67
ITBI	47.000,00		1.100,45
IRRF	540.000,00		55.695,64
Outros Impostos, Taxas e Contribuições de Melhoria	64.000,00		11.392,30
Contribuições	432.000,00		30.457,36
Receita Patrimonial	458.708,00		803,79
Aplicações Financeiras (II)	163.708,00		803,79
Outras Receitas Patrimoniais	295.000,00		0,00
Transferências Correntes	25.410.467,00		3.828.777,58
Cota-Parte do FPM	7.052.000,00		1.652.240,42
Cota-Parte do ICMS	3.448.400,00		549.260,22
Cota-Parte do IPVA	156.000,00		22.386,22
Cota-Parte do ITR	6.000,00		1.106,41
Transferências da LC 87/1996	3.520,00		0,00
Transferências da LC 61/1989	4.000,00		242,54
Transferências do FUNDEB	7.416.340,00		1.294.748,42
Outras Transferências Correntes	7.324.207,00		308.793,35
Demais Receitas Correntes	450.155,00		2.974,79
Outras Receitas Financeiras (III)	0,00		0,00
Receitas Correntes Restantes	450.155,00		2.974,79
RECEITAS PRIMÁRIAS CORRENTES (IV) = (I - II - III)	27.943.022,00		3.938.237,79

FONTE: Sistema Gestor Ágape Sistemas, Unidade Responsável: PREFEITURA MUN. DE MURIBECA



PREFEITURA MUN. DE MURIBECA  
RUA JACKSON FIGUEIREDO, 0, CENTRO  
CEP: 49.780-000  
CNPJ: 13.094.222/0001-62

RELATÓRIO RESUMIDO DA EXECUÇÃO ORÇAMENTÁRIA  
DEMONSTRATIVO DOS RESULTADOS PRIMÁRIO E NOMINAL  
1º BIMESTRE DE 2021

RREO – ANEXO VI (LRF, art.53, § 1º, inciso I)

RECEITAS DE CAPITAL (V)	1.313.000,00	0,00
Operações de Crédito (VI)	1.000,00	0,00
Amortização de Empréstimos (VII)	0,00	0,00
Alienação de Bens	607.580,00	0,00
Receitas de Alienação de Investimentos Temporários (VIII)	0,00	0,00
Receitas de Alienação de Investimentos Permanentes (IX)	0,00	0,00
Outras Alienações de Bens	607.580,00	0,00
Transferências de Capital	704.420,00	0,00
Convênios	241.780,00	0,00
Outras Transferências de Capital	462.640,00	0,00
Outras Receitas de Capital	0,00	0,00
Outras Receitas de Capital Não Primárias (X)	0,00	0,00
Outras Receitas de Capital Primárias	0,00	0,00
RECEITAS PRIMÁRIAS DE CAPITAL (XI) = (V - VI - VII - VIII - IX - X)	1.312.000,00	0,00
<b>RECEITA PRIMÁRIA TOTAL (XII) = (IV + XI)</b>	<b>29.255.022,00</b>	<b>3.938.237,79</b>

DESPESAS	Até o Bimestre						
	DOTAÇÃO ATUALIZADA	DESPESAS EMPENHADAS	DESPESAS LIQUIDADAS	DESPESAS PAGAS (a)	RESTOS A PAGAR PROCESSADOS PAGOS (b)	RESTOS A PAGAR NÃO PROCESSADOS	
						LIQUIDADOS	PAGOS
DESPESAS CORRENTES (XIII)	25.266.847,25	13.947.681,66	2.703.401,25	2.586.402,73	365.321,33	0,00	0,00
Pessoal e Encargos Sociais	17.175.806,00	11.176.208,73	2.206.338,95	2.193.872,45	346.621,33	0,00	0,00
Juros e Encargos da Dívida (XIV)	0,00	0,00	0,00	0,00	0,00	0,00	0,00
Outras Despesas Correntes	8.091.041,25	2.771.472,93	497.062,30	392.530,28	18.700,00	0,00	0,00
DESPESAS PRIMÁRIAS CORRENTES (XV) = (XIII - XIV)	25.266.847,25	13.947.681,66	2.703.401,25	2.586.402,73	365.321,33	0,00	0,00
DESPESAS DE CAPITAL (XVI)	4.110.850,00	436.093,84	195.096,12	195.096,12	0,00	481.723,65	0,00
Investimentos	3.850.350,00	176.093,84	176.093,84	176.093,84	0,00	481.723,65	0,00

FONTE: Sistema Gestor Ágape Sistemas, Unidade Responsável: PREFEITURA MUN. DE MURIBECA



PREFEITURA MUN. DE MURIBECA  
RUA JACKSON FIGUEIREDO, 0, CENTRO  
CEP: 49.780-000  
CNPJ: 13.094.222/0001-62

RELATÓRIO RESUMIDO DA EXECUÇÃO ORÇAMENTÁRIA  
**DEMONSTRATIVO DOS RESULTADOS PRIMÁRIO E NOMINAL**  
**1º BIMESTRE DE 2021**

RREO – ANEXO VI (LRF, art.53, § 1º, inciso I)

Inversões Financeiras	0,00	0,00	0,00	0,00	0,00	0,00	0,00	0,00	
Concessão de Empréstimos e Financiamentos (XVII)	0,00	0,00	0,00	0,00	0,00	0,00	0,00	0,00	
Aquisição de Título de Capital já Integralizado (XVIII)	0,00	0,00	0,00	0,00	0,00	0,00	0,00	0,00	
Aquisição de Título de Crédito (XIX)	0,00	0,00	0,00	0,00	0,00	0,00	0,00	0,00	
Demais Inversões Financeiras	0,00	0,00	0,00	0,00	0,00	0,00	0,00	0,00	
Amortização da Dívida (XX)	260.500,00	260.000,00	19.002,28	19.002,28	0,00	0,00	0,00	0,00	
DESPESAS PRIMÁRIAS DE CAPITAL (XXI) = (XVI - XVII - XVIII - XIX - XX)	3.850.350,00	176.093,84	176.093,84	176.093,84	0,00	481.723,65	0,00	0,00	
RESERVA DE CONTINGÊNCIA (XXII)	22.302,75	0,00	0,00	0,00	0,00	0,00	0,00	0,00	
<b>DESPESA PRIMÁRIA TOTAL (XXIII) = (XV + XXI + XXII)</b>	<b>29.139.500,00</b>	<b>14.123.775,50</b>	<b>2.879.495,09</b>	<b>2.762.496,57</b>	<b>365.321,33</b>	<b>481.723,65</b>	<b>0,00</b>	<b>0,00</b>	
RESULTADO PRIMÁRIO - Acima da Linha (XXIV) = [XIIa - (XXIIIa + XXIIIb +									810.419,99
<b>META FISCAL PARA O RESULTADO PRIMÁRIO</b>									<b>VALOR CORRENTE</b>
Meta fixada no Anexo de Metas Fiscais da LDO para o exercício de referência									
<b>JUROS NOMINAIS</b>									<b>Até o Bimestre</b>
									<b>VALOR INCORRIDO</b>
Juros, Encargos e Variações Monetárias Ativos (XXV)									803,79
Juros, Encargos e Variações Monetárias Passivos (XXVI)									0,00
RESULTADO NOMINAL - Acima da Linha (XXVII) = XXIV + (XXV - XXVI)									811.223,68
<b>META FISCAL PARA O RESULTADO NOMINAL</b>									<b>VALOR CORRENTE</b>
Meta fixada no Anexo de Metas Fiscais da LDO para o exercício de referência									

FONTE: Sistema Gestor Ágape Sistemas, Unidade Responsável: PREFEITURA MUN. DE MURIBECA



PREFEITURA MUN. DE MURIBECA  
RUA JACKSON FIGUEIREDO, 0, CENTRO  
CEP: 49.780-000  
CNPJ: 13.094.222/0001-62

RELATÓRIO RESUMIDO DA EXECUÇÃO ORÇAMENTÁRIA  
**DEMONSTRATIVO DOS RESULTADOS PRIMÁRIO E NOMINAL**  
**1º BIMESTRE DE 2021**

RREO – ANEXO VI (LRF, art.53, § 1º, inciso I)

DESPESAS	SALDO	
	Em 31/Dez/2020	Até o Bimestre
DÍVIDA CONSOLIDADA (XXVIII)	9.382.682,11	9.382.682,11
DEDUÇÕES (XXIX)	0,00	736.026,78
Disponibilidade de Caixa	0,00	736.026,78
Disponibilidade de Caixa Bruta	1.448.579,48	2.348.132,24
(-) Restos a Pagar Processados (XXX)	1.495.703,14	1.612.105,46
Demais Haveres Financeiros	0,00	0,00
DÍVIDA CONSOLIDADA LÍQUIDA (XXXI) = (XXVIII - XXIX)	9.382.682,11	8.646.655,33
<b>RESULTADO NOMINAL - Abaixo da Linha (XXXII) = (XXXIa - XXXIb)</b>		<b>736.026,78</b>
<b>AJUSTE METODOLÓGICO</b>		<b>Até o Bimestre</b>
VARIAÇÃO SALDO RPP = (XXXIII) = (XXXa - XXXb)		-116.402,32
RECEITA DE ALIENAÇÃO DE INVESTIMENTOS PERMANENTES (IX)		0,00
PASSIVOS RECONHECIDOS NA DC (XXXIV)		9.382.682,11
VARIAÇÃO CAMBIAL (XXXV)		
PAGAMENTO DE PRECATÓRIOS INTEGRANTES DA DC (XXXVI)		
OUTROS AJUSTES (XXXVII)		
<b>RESULTADO NOMINAL AJUSTADO - Abaixo da Linha (XXXVIII) = (XXXII - XXXIII - IX + XXXIV + XXXV - XXXVI + XXXVII)</b>		<b>10.235.111,21</b>
<b>RESULTADO PRIMÁRIO - Abaixo da Linha (XXXVII) = XXXVI - (XXV - XXVI)</b>		<b>10.234.307,42</b>

FONTE: Sistema Gestor Ágape Sistemas, Unidade Responsável: PREFEITURA MUN. DE MURIBECA





PREFEITURA MUN. DE MURIBECA  
RUA JACKSON FIGUEIREDO, 0, CENTRO  
CEP: 49.780-000  
CNPJ: 13.094.222/0001-62

RELATÓRIO RESUMIDO DA EXECUÇÃO ORÇAMENTÁRIA  
**DEMONSTRATIVO DOS RESULTADOS PRIMÁRIO E NOMINAL**  
**1º BIMESTRE DE 2021**

RREO – ANEXO VI (LRF, art.53, § 1º, inciso I)

INFORMAÇÕES ADICIONAIS	PREVISÃO ORÇAMENTÁRIA
SALDO DE EXERCÍCIOS ANTERIORES Recursos Arrecadados em Exercícios Anteriores - RPPS Superávit Financeiro Utilizado para Abertura e Reabertura de Créditos Adicionais RESERVA ORÇAMENTÁRIA DO RPPS	

061.984.955-07 - MARIO CESAR DA SILVA CONSERVA  
PREFEITO MUNICIPAL

033.761.685-04 - RAIMUNDO ALVES CARDOSO CRC: 1658/SE  
CONTADOR

FONTE: Sistema Gestor Ágape Sistemas, Unidade Responsável: PREFEITURA MUN. DE MURIBECA



PREFEITURA MUN. DE MURIBECA  
 RUA JACKSON FIGUEIREDO, 0, CENTRO  
 CEP: 49.780-000  
 CNPJ: 13.094.222/0001-62

**RELATÓRIO RESUMIDO DA EXECUÇÃO ORÇAMENTÁRIA  
 DEMONSTRATIVO DOS RESTOS A PAGAR POR PODER E ÓRGÃO  
 1º BIMESTRE DE 2021**

RREO - ANEXO VII (LRF, art. 53, inciso V)

PODER/ÓRGÃO	RESTOS A PAGAR PROCESSADOS					RESTOS A PAGAR NÃO PROCESSADOS						SALDO TOTAL
	INSCRITOS		PAGOS	CANCELAD O	SALDO	INSCRITOS		LIQUIDADO	PAGOS	CANCELAD O	SALDO	
	EM EXERCÍCIOS ANTERIORES	EM 31/DEZ/2020				EM EXERCÍCIOS ANTERIORES	EM 31/DEZ/2020					
RESTOS A PAGAR (EXCETO INTRA-ORÇAMENTÁRIOS) (I)	0,00	1.495.703,14	365.321,33	0,00	1.130.381,81	88.942,00	3.228.188,12	481.723,65	0,00	0,00	3.317.130,12	4.447.511,93
PODER EXECUTIVO	0,00	1.495.703,14	365.321,33	0,00	1.130.381,81	88.942,00	3.228.188,12	481.723,65	0,00	0,00	3.317.130,12	4.447.511,93
PODER LEGISLATIVO	0,00	0,00	0,00	0,00	0,00	0,00	0,00	0,00	0,00	0,00	0,00	0,00
Câmara Municipal	0,00	0,00	0,00	0,00	0,00	0,00	0,00	0,00	0,00	0,00	0,00	0,00
Tribunal de Contas do Município	0,00	0,00	0,00	0,00	0,00	0,00	0,00	0,00	0,00	0,00	0,00	0,00
RESTOS A PAGAR (INTRA-ORÇAMENTÁRIOS) (II)	0,00	0,00	0,00	0,00	0,00	0,00	0,00	0,00	0,00	0,00	0,00	0,00
TOTAL (III) = (I + II)	0,00	1.495.703,14	365.321,33	0,00	1.130.381,81	88.942,00	3.228.188,12	481.723,65	0,00	0,00	3.317.130,12	4.447.511,93

PODER/ÓRGÃO	RESTOS A PAGAR PROCESSADOS					RESTOS A PAGAR NÃO PROCESSADOS						SALDO TOTAL
	INSCRITOS		PAGOS	CANCELAD O	SALDO	INSCRITOS		LIQUIDADO	PAGOS	CANCELAD O	SALDO	
	EM EXERCÍCIOS ANTERIORES	EM 31/DEZ/2020				EM EXERCÍCIOS ANTERIORES	EM 31/DEZ/2020					
RESTOS A PAGAR (INTRA-ORÇAMENTÁRIOS)	0,00	0,00	0,00	0,00	0,00	0,00	0,00	0,00	0,00	0,00	0,00	0,00
PODER EXECUTIVO	0,00	0,00	0,00	0,00	0,00	0,00	0,00	0,00	0,00	0,00	0,00	0,00
PODER LEGISLATIVO	0,00	0,00	0,00	0,00	0,00	0,00	0,00	0,00	0,00	0,00	0,00	0,00
Câmara Municipal	0,00	0,00	0,00	0,00	0,00	0,00	0,00	0,00	0,00	0,00	0,00	0,00
Tribunal de Contas do Município	0,00	0,00	0,00	0,00	0,00	0,00	0,00	0,00	0,00	0,00	0,00	0,00

061.984.955-07 - MARIO CESAR DA SILVA CONSERVA  
 PREFEITO MUNICIPAL

033.761.685-04 - RAIMUNDO ALVES CARDOSO CRC: 1658/SE  
 CONTADOR



PREFEITURA MUN. DE MURIBECA  
RUA JACKSON FIGUEIREDO, 0, CENTRO  
CEP: 49.780-000  
CNPJ: 13.094.222/0001-62

RELATÓRIO RESUMIDO DA EXECUÇÃO ORÇAMENTÁRIA - CONSOLIDADO  
**DEMONSTRATIVO DAS RECEITAS E DESPESAS COM MANUTENÇÃO E DESENVOLVIMENTO DO ENSINO - MDE**  
ORÇAMENTO FISCAL E DA SEGURIDADE SOCIAL  
**1º BIMESTRE DE 2021**

**RECEITA RESULTANTE DE IMPOSTOS (Arts. 212 e 212-A da Constituição Federal)**

<b>RECEITA RESULTANTE DE IMPOSTOS</b>	<b>PREVISÃO ATUALIZADA (a)</b>	<b>RECEITAS REALIZADAS até Bimestre (b)</b>
<b>1- RECEITA DE IMPOSTOS</b>	1.291.400,00	64.635,76
1.1- Receita Resultante do Imposto sobre a Propriedade Predial e Territorial Urbana – IPTU	2.400,00	0,00
1.2- Receita Resultante do Imposto sobre Transmissão Inter Vivos – ITBI	47.000,00	1.100,45
1.3- Receita Resultante do Imposto sobre Serviços de Qualquer Natureza – ISS	702.000,00	7.839,67
1.4- Receita Resultante do Imposto de Renda Retido na Fonte – IRRF	540.000,00	55.695,64
<b>2- RECEITA DE TRANSFERÊNCIAS CONSTITUCIONAIS E LEGAIS</b>	13.294.400,00	2.781.544,59
2.1- Cota-Parte FPM	8.772.000,00	2.065.300,47
2.1.1- Parcela referente à CF, art. 159, I, alínea b	8.600.000,00	2.065.300,47
2.1.2- Parcela referente à CF, art. 159, I, alíneas d e e	172.000,00	0,00
2.2- Cota-Parte ICMS	4.310.500,00	686.575,24
2.3- Cota-Parte IPI-Exportação	5.000,00	303,16
2.4- Cota-Parte ITR	7.500,00	1.382,99
2.5- Cota-Parte IPVA	195.000,00	27.982,73
2.6- Cota-Parte IOF-Ouro	0,00	0,00
2.7- Compensações Financeiras Provenientes de Impostos e Transferências Constitucionais	4.400,00	0,00
<b>3- TOTAL DA RECEITA DE IMPOSTOS (1 + 2)</b>	14.585.800,00	2.846.180,35
4- TOTAL DESTINADO AO FUNDEB - 20% DE ((2.1.1) + (2.2) + (2.3) + (2.4) + (2.5))	2.624.480,00	556.308,78
5- VALOR MÍNIMO A SER APLICADO ALEM DO VALOR DESTINADO AO FUNDEB - 5% DE ((2.1.1) + (2.2) + (2.3) + (2.4) + (2.5)) + 25% DE ((1.1) + (1.2) + (1.3) + (1.4) + (2.1.2) + (2.6) + (2.7))	1.022.850,00	155.236,17
<b>FUNDEB</b>		
<b>RECEITAS RECEBIDAS DO FUNDEB NO EXERCÍCIO</b>	<b>PREVISÃO ATUALIZADA (a)</b>	<b>RECEITAS REALIZADAS até Bimestre (b)</b>
<b>6- RECEITAS RECEBIDAS DO FUNDEB</b>	7.416.340,00	1.294.748,42
6.1- FUNDEB - Impostos e Transferências de Impostos	7.416.340,00	1.294.748,42
6.1.1- Principal	7.416.340,00	1.294.748,42

FONTE: Sistema Gestor Ágape Sistemas, Unidade Responsável: PREFEITURA MUN. DE MURIBECA



PREFEITURA MUN. DE MURIBECA  
RUA JACKSON FIGUEIREDO, 0, CENTRO  
CEP: 49.780-000  
CNPJ: 13.094.222/0001-62

RELATÓRIO RESUMIDO DA EXECUÇÃO ORÇAMENTÁRIA - CONSOLIDADO  
**DEMONSTRATIVO DAS RECEITAS E DESPESAS COM MANUTENÇÃO E DESENVOLVIMENTO DO ENSINO - MDE**  
ORÇAMENTO FISCAL E DA SEGURIDADE SOCIAL  
**1º BIMESTRE DE 2021**

6.1.2- Rendimentos de Aplicação Financeira			0,00		0,00
6.2- FUNDEB - Complementação da União - VAAF			0,00		0,00
6.2.1- Principal			0,00		0,00
6.2.2- Rendimentos de Aplicação Financeira			0,00		0,00
6.3- FUNDEB - Complementação da União - VAAT			0,00		0,00
6.3.1- Principal			0,00		0,00
6.3.2- Rendimentos de Aplicação Financeira			0,00		0,00
7- RESULTADO LÍQUIDO DAS TRANSFERÊNCIAS DO FUNDEB (6.1.1 – 4)1			4.791.860,00		738.439,64
<b>RECEITAS RECEBIDAS DO FUNDEB NO EXERCÍCIO</b>			<b>VALOR</b>		
8- TOTAL DOS RECURSOS DE SUPERÁVIT					0,00
8.1- SUPERÁVIT DO EXERCÍCIO IMEDIATAMENTE ANTERIOR					0,00
8.2- SUPERÁVIT RESIDUAL DE OUTROS EXERCÍCIOS					0,00
9- TOTAL DOS RECURSOS DO FUNDEB DISPONÍVEIS PARA UTILIZAÇÃO (6 + 8)					7.416.340,00
<b>9- TOTAL DOS RECURSOS DO FUNDEB DISPONÍVEIS PARA UTILIZAÇÃO (6 + 8)</b>			<b>7.416.340,00</b>		<b>1.294.748,42</b>
DESPESAS COM RECURSOS DO FUNDEB (Por Área de Atuação)	DOTAÇÃO ATUALIZADA (c)	DESPESAS EMPENHADAS	DESPESAS LIQUIDADAS	DESPESAS PAGAS	INSCRITAS EM RESTOS A PAGAR NÃO PROCESSADOS (g)
		Até o Bimestre (d)	Até o Bimestre (e)	Até o Bimestre (f)	
10- PROFISSIONAIS DA EDUCAÇÃO BÁSICA	7.120.102,00	5.694.000,00	877.086,54	877.086,54	0,00
10.1- Educação Infantil	8.680,00	0,00	0,00	0,00	0,00
10.1.1- Creche	0,00	0,00	0,00	0,00	0,00
10.1.2- Pré-escola	8.680,00	0,00	0,00	0,00	0,00
10.2- Ensino Fundamental	7.111.422,00	5.694.000,00	877.086,54	877.086,54	0,00
11- OUTRAS DESPESAS	376.000,00	0,00	0,00	0,00	0,00
11.1- Educação Infantil	27.000,00	0,00	0,00	0,00	0,00
11.1.1- Creche	0,00	0,00	0,00	0,00	0,00
11.1.2- Pré-escola	27.000,00	0,00	0,00	0,00	0,00
11.2- Ensino Fundamental	349.000,00	0,00	0,00	0,00	0,00
12- TOTAL DAS DESPESAS COM RECURSOS DO FUNDEB (10 + 11)	7.496.102,00	5.694.000,00	877.086,54	877.086,54	0,00

FONTE: Sistema Gestor Ágape Sistemas, Unidade Responsável: PREFEITURA MUN. DE MURIBECA



PREFEITURA MUN. DE MURIBECA  
 RUA JACKSON FIGUEIREDO, 0, CENTRO  
 CEP: 49.780-000  
 CNPJ: 13.094.222/0001-62

RELATÓRIO RESUMIDO DA EXECUÇÃO ORÇAMENTÁRIA - CONSOLIDADO  
**DEMONSTRATIVO DAS RECEITAS E DESPESAS COM MANUTENÇÃO E DESENVOLVIMENTO DO ENSINO - MDE**  
 ORÇAMENTO FISCAL E DA SEGURIDADE SOCIAL  
**1º BIMESTRE DE 2021**

INDICADORES DO FUNDEB						
DESPESAS CUSTEADAS COM RECEITAS DO FUNDEB RECEBIDAS NO EXERCÍCIO	DESPESAS LIQUIDADAS		DESPESAS PAGAS		INSCRITAS EM RESTOS A PAGAR NÃO PROCESSADOS (g)	INSCRITAS EM RESTOS A PAGAR NÃO PROCESSADOS (SEM DISPONIBILIDADE DE CAIXA) (h)
	Até o Bimestre (e)	Até o Bimestre (f)	Até o Bimestre (f)	Até o Bimestre (f)		
13- Total das Despesas do FUNDEB com Profissionais da Educação Básica	877.086,54	877.086,54	877.086,54	877.086,54	0,00	0,00
14- Total das Despesas custeadas com FUNDEB - Impostos e Transferências de Impostos	877.086,54	877.086,54	877.086,54	877.086,54	0,00	0,00
15- Total das Despesas custeadas com FUNDEB - Complementação da União - VAAF	0,00	0,00	0,00	0,00	0,00	0,00
16- Total das Despesas custeadas com FUNDEB - Complementação da União - VAAT	0,00	0,00	0,00	0,00	0,00	0,00
17- Total das Despesas custeadas com FUNDEB - Complementação da União - VAAT Aplicadas na Educação Infantil	0,00	0,00	0,00	0,00	0,00	0,00
18- Total das Despesas custeadas com FUNDEB - Complementação da União - VAAT Aplicadas em Despesa de Capital	0,00	0,00	0,00	0,00	0,00	0,00
INDICADORES - Art. 212-A, inciso XI e § 3º - Constituição Federal	VALOR EXIGIDO (i)	VALOR APLICADO (j)	VALOR CONSIDERADO APÓS DEDUÇÕES (k)		% APLICADO (l)	
19- Mínimo de 70% do FUNDEB na Remuneração dos Profissionais da Educação Básica	906.323,89	877.086,54	877.086,54		67,74	
20- Percentual de 50% da Complementação da União ao FUNDEB (VAAF) na Educação Infantil	0,00	0,00	0,00		0,00	
21- Mínimo de 10% da Complementação da União ao FUNDEB - VAAT em Despesas de Capital	0,00	0,00	0,00		0,00	
INDICADOR - Art.25, § 3º - Lei nº 14.113, de 2020 - (Máximo de 10% de Superávit)	VALOR MÁXIMO PERMITIDO (m)	VALOR NÃO APLICADO (n)	VALOR NÃO APLICADO APÓS AJUSTE (o)		% NÃO APLICADO (p)	
22- Total da Receita Recebida e não Aplicada no Exercício	129.474,84	-5.564.525,16	-5.564.525,16		12.947.044,42	
INDICADOR - Art.25, § 3º - Lei nº 14.113, de 2020 - (Aplicação do Superávit de Exercício Anterior)	VALOR DE SUPERÁVIT PERMITIDO NO EXERCÍCIO ANTERIOR (q)	VALOR NÃO APLICADO NO EXERCÍCIO ANTERIOR (r)	VALOR DE SUPERÁVIT APLICADO ATÉ O PRIMEIRO QUADRIMESTRE (s)	VALOR APLICADO ATÉ O PRIMEIRO QUADRIMESTRE QUE INTEGRARÁ O LIMITE CONSTITUCIONAL (t)	VALOR APLICADO APÓS O PRIMEIRO QUADRIMESTRE (u)	VALOR NÃO APLICADO (v)
23- Total das Despesas custeadas com Superávit do FUNDEB	0,00	0,00	0,00	0,00	0,00	0,00
23.1- Total das Despesas custeadas com FUNDEB - Impostos e Transferências de Impostos	0,00	0,00	0,00	0,00	0,00	0,00
23.2- Total das Despesas custeadas com FUNDEB - Complementação da União (VAAF + VAAT)	0,00	0,00	0,00	0,00	0,00	0,00

FONTE: Sistema Gestor Ágape Sistemas, Unidade Responsável: PREFEITURA MUN. DE MURIBECA



PREFEITURA MUN. DE MURIBECA  
RUA JACKSON FIGUEIREDO, 0, CENTRO  
CEP: 49.780-000  
CNPJ: 13.094.222/0001-62

RELATÓRIO RESUMIDO DA EXECUÇÃO ORÇAMENTÁRIA - CONSOLIDADO  
**DEMONSTRATIVO DAS RECEITAS E DESPESAS COM MANUTENÇÃO E DESENVOLVIMENTO DO ENSINO - MDE**  
ORÇAMENTO FISCAL E DA SEGURIDADE SOCIAL  
**1º BIMESTRE DE 2021**

<b>DESPESAS COM MANUTENÇÃO E DESENVOLVIMENTO DO ENSINO – MDE - CUSTEADAS COM RECEITA DE IMPOSTOS (EXCETO FUNDEB)</b>						
<b>DESPESAS COM AÇÕES TÍPICAS DE MDE - RECEITAS DE IMPOSTOS - EXCETO FUNDEB (Por Área de Atuação)</b>	<b>DOTAÇÃO ATUALIZADA (c)</b>	<b>DESPESAS EMPENHADAS</b>	<b>DESPESAS LIQUIDADAS</b>	<b>DESPESAS PAGAS</b>	<b>INSCRITAS EM RESTOS A PAGAR NÃO PROCESSADOS (g)</b>	
		<b>Até o Bimestre (d)</b>	<b>Até o Bimestre (e)</b>	<b>Até o Bimestre (f)</b>		
24- EDUCAÇÃO INFANTIL	52.550,00	0,00	0,00	0,00	0,00	
24.1- Creche	0,00	0,00	0,00	0,00	0,00	
24.2- Pré-escola	52.550,00	0,00	0,00	0,00	0,00	
25- ENSINO FUNDAMENTAL	1.882.795,00	624.484,00	125.432,69	113.060,95	0,00	
26- TOTAL DAS DESPESAS COM AÇÕES TÍPICAS DE MDE (24 + 25)	1.935.345,00	624.484,00	125.432,69	113.060,95	0,00	
<b>APURAÇÃO DAS DESPESAS PARA FINS DE LIMITE MÍNIMO CONSTITUCIONAL</b>					<b>VALOR</b>	
27- TOTAL DAS DESPESAS DE MDE CUSTEADAS COM RECURSOS DE IMPOSTOS (FUNDEB E RECEITA DE IMPOSTOS) = (L14(d ou e) + L26(d ou e) + L23.1(t))					1.002.519,23	
28 (-) RESULTADO LÍQUIDO DAS TRANSFERÊNCIAS DO FUNDEB = (L7)					738.439,64	
29 (-) RESTOS A PAGAR NÃO PROCESSADOS INSCRITOS NO EXERCÍCIO SEM DISPONIBILIDADE FINANCEIRA DE RECURSOS DO FUNDEB IMPOSTOS4 = (L14h)					0,00	
30 (-) RESTOS A PAGAR NÃO PROCESSADOS INSCRITOS NO EXERCÍCIO SEM DISPONIBILIDADE FINANCEIRA DE RECURSOS DE IMPOSTOS4 e 7					0,00	
31 (-) CANCELAMENTO, NO EXERCÍCIO, DE RESTOS A PAGAR INSCRITOS COM DISPONIBILIDADE FINANCEIRA DE RECURSOS DE IMPOSTOS VINCULADOS AO ENSINO = (L34.1(ac) + L34.2(ac))					0,00	
32- TOTAL DAS DESPESAS PARA FINS DE LIMITE (27 – (28 + 29 + 30 + 31))					264.079,59	
<b>APURAÇÃO DO LIMITE MÍNIMO CONSTITUCIONAL</b>			<b>VALOR EXIGIDO (x)</b>	<b>VALOR APLICADO (w)</b>	<b>% APLICADO (y)</b>	
33- APLICAÇÃO EM MDE SOBRE A RECEITA RESULTANTE DE IMPOSTOS			711.545,09	264.079,59	9,28	
<b>RESTOS A PAGAR INSCRITOS EM EXERCÍCIOS ANTERIORES COM DISPONIBILIDADE FINANCEIRA DE RECURSOS DE IMPOSTOS E DO FUNDEB</b>		<b>SALDO INICIAL (z)</b>	<b>RP LIQUIDADOS (aa)</b>	<b>RP PAGOS (ab)</b>	<b>RP CANCELADOS (ac)</b>	<b>SALDO FINAL (ad)</b>
34- RESTOS A PAGAR DE DESPESAS COM MDE		0,00	0,00	0,00	0,00	0,00
34.1 - Executadas com Recursos de Impostos e Transferências de Impostos		0,00	0,00	0,00	0,00	0,00
34.2 - Executadas com Recursos do FUNDEB - Impostos		0,00	0,00	0,00	0,00	0,00
34.3 - Executadas com Recursos do FUNDEB - Complementação da União (VAAT + VAAF)		0,00	0,00	0,00	0,00	0,00

FONTE: Sistema Gestor Ágape Sistemas, Unidade Responsável: PREFEITURA MUN. DE MURIBECA



PREFEITURA MUN. DE MURIBECA  
RUA JACKSON FIGUEIREDO, 0, CENTRO  
CEP: 49.780-000  
CNPJ: 13.094.222/0001-62

RELATÓRIO RESUMIDO DA EXECUÇÃO ORÇAMENTÁRIA - CONSOLIDADO  
**DEMONSTRATIVO DAS RECEITAS E DESPESAS COM MANUTENÇÃO E DESENVOLVIMENTO DO ENSINO - MDE**  
ORÇAMENTO FISCAL E DA SEGURIDADE SOCIAL  
**1º BIMESTRE DE 2021**

<b>OUTRAS INFORMAÇÕES PARA CONTROLE</b>					
<b>RECEITAS ADICIONAIS PARA FINANCIAMENTO DO ENSINO</b>	<b>PREVISÃO ATUALIZADA (a)</b>		<b>RECEITAS REALIZADAS até o Bimestre (b)</b>		
35- RECEITA DE TRANSFERÊNCIAS DO FNDE (INCLUINDO RENDIMENTOS DE APLICAÇÃO FINANCEIRA)		553.400,00			56.746,26
35.1- Salário-Educação		250.000,00			32.596,60
35.2- PDDE		5.400,00			0,10
35.3- PNAE		192.000,00			24.147,67
35.4- PNATE		66.000,00			0,01
35.5- Outras Transferências do FNDE		40.000,00			1,88
36- RECEITA DE TRANSFERÊNCIAS DE CONVÊNIOS		39.180,00			1,29
37- RECEITA DE ROYALTIES DESTINADOS À EDUCAÇÃO		0,00			0,00
38- RECEITA DE OPERAÇÕES DE CRÉDITO VINCULADAS À EDUCAÇÃO		0,00			0,00
39- OUTRAS RECEITAS PARA FINANCIAMENTO DO ENSINO		0,00			0,00
40- TOTAL DAS RECEITAS ADICIONAIS PARA FINANCIAMENTO DO ENSINO = (35 + 36 + 37 + 38 + 39)		592.580,00			56.747,55
<b>DESPESAS CUSTEADAS COM RECEITAS ADICIONAIS PARA FINANCIAMENTO DO ENSINO (Por Área de Atuação)</b>	<b>DOTAÇÃO ATUALIZADA (c)</b>	<b>DESPESAS EMPENHADAS</b>	<b>DESPESAS LIQUIDADAS</b>	<b>DESPESAS PAGAS</b>	<b>INSCRITAS EM RESTOS A PAGAR NÃO PROCESSADOS (g)</b>
		<b>Até o Bimestre (d)</b>	<b>Até o Bimestre (e)</b>	<b>Até o Bimestre (f)</b>	
41- EDUCAÇÃO INFANTIL	30.530,00	0,00	0,00	0,00	0,00
41.1- Creche	0,00	0,00	0,00	0,00	0,00
41.2- Pré-escola	30.530,00	0,00	0,00	0,00	0,00
42- ENSINO FUNDAMENTAL	244.400,00	0,00	0,00	0,00	0,00
43- ENSINO MÉDIO	0,00	0,00	0,00	0,00	0,00
44- ENSINO SUPERIOR	0,00	0,00	0,00	0,00	0,00
45- ENSINO PROFISSIONAL NÃO INTEGRADO AO ENSINO REGULAR	0,00	0,00	0,00	0,00	0,00
46- TOTAL DAS DESPESAS CUSTEADAS COM RECEITAS ADICIONAIS PARA FINANCIAMENTO DO ENSINO (41 + 42 + 43 + 44 + 45)	274.930,00	0,00	0,00	0,00	0,00
<b>TOTAL GERAL DAS DESPESAS COM EDUCAÇÃO</b>	<b>DOTAÇÃO ATUALIZADA (c)</b>	<b>DESPESAS EMPENHADAS</b>	<b>DESPESAS LIQUIDADAS</b>	<b>DESPESAS PAGAS</b>	<b>INSCRITAS EM RESTOS A PAGAR NÃO PROCESSADOS (g)</b>
		<b>Até o Bimestre (d)</b>	<b>Até o Bimestre (e)</b>	<b>Até o Bimestre (f)</b>	
47- TOTAL GERAL DAS DESPESAS COM EDUCAÇÃO (12 + 26 + 46)	10.395.887,00	12.772.044,64	2.168.760,56	2.156.388,82	0,00
47.1- Despesas Correntes	10.099.387,00	12.595.950,80	1.992.666,72	1.980.294,98	0,00
47.1.1- Pessoal Ativo	8.362.116,00	6.234.000,00	990.147,49	990.147,49	0,00
47.1.2- Pessoal Inativo	0,00	6.234.000,00	990.147,49	990.147,49	0,00

FONTE: Sistema Gestor Ágape Sistemas, Unidade Responsável: PREFEITURA MUN. DE MURIBECA



PREFEITURA MUN. DE MURIBECA  
RUA JACKSON FIGUEIREDO, 0, CENTRO  
CEP: 49.780-000  
CNPJ: 13.094.222/0001-62

RELATÓRIO RESUMIDO DA EXECUÇÃO ORÇAMENTÁRIA - CONSOLIDADO  
**DEMONSTRATIVO DAS RECEITAS E DESPESAS COM MANUTENÇÃO E DESENVOLVIMENTO DO ENSINO - MDE**  
ORÇAMENTO FISCAL E DA SEGURIDADE SOCIAL  
**1º BIMESTRE DE 2021**

TOTAL GERAL DAS DESPESAS COM EDUCAÇÃO	DOTAÇÃO ATUALIZADA (c)	DESPESAS EMPENHADAS	DESPESAS LIQUIDADAS	DESPESAS PAGAS	INSCRITAS EM RESTOS A PAGAR NÃO PROCESSADOS (g)
		Até o Bimestre (d)	Até o Bimestre (e)	Até o Bimestre (f)	
47.1.3-1 Transferências às instituições comunitárias, confessionais ou filantrópicas sem fins lucrativos	2.000,00	0,00	0,00	0,00	0,00
47.1.4- Outras Despesas Correntes	1.735.271,00	127.950,80	12.371,74	0,00	0,00
47.2- Despesas de Capital	296.500,00	176.093,84	176.093,84	176.093,84	0,00
47.2.1- Transferências às instituições comunitárias, confessionais ou filantrópicas sem fins lucrativos	0,00	0,00	0,00	0,00	0,00
47.2.2- Outras Despesas de Capital	296.500,00	176.093,84	176.093,84	176.093,84	0,00
<b>CONTROLE DA DISPONIBILIDADE FINANCEIRA E CONCILIAÇÃO BANCÁRIA</b>		<b>FUNDEB (ae)</b>	<b>SALÁRIO EDUCAÇÃO (af)</b>		
48- DISPONIBILIDADE FINANCEIRA EM 31 DE DEZEMBRO DE <EXERCÍCIO ANTERIOR>			0,68		0,89
49- (+) INGRESSO DE RECURSOS ATÉ O BIMESTRE (orçamentário)			1.294.821,03		32.596,60
50- (-) PAGAMENTOS EFETUADOS ATÉ O BIMESTRE (orçamentário e restos a pagar)			-714.627,55		0,00
51- (=) DISPONIBILIDADE FINANCEIRA ATÉ O BIMESTRE			580.194,16		32.597,49
52- (+) AJUSTES POSITIVOS (RETENÇÕES E OUTROS VALORES EXTRAORÇAMENTÁRIOS)			1.498.212,93		32.596,60
53- (-) AJUSTES NEGATIVOS (OUTROS VALORES EXTRAORÇAMENTÁRIOS)			0,00		0,00
54- (=) SALDO FINANCEIRO CONCILIADO (Saldo Bancário)			0,00		0,00

061.984.955-07 - MARIO CESAR DA SILVA CONSERVA  
PREFEITO MUNICIPAL

033.761.685-04 - RAIMUNDO ALVES CARDOSO CRC: 1658/SE  
CONTADOR

FONTE: Sistema Gestor Ágape Sistemas, Unidade Responsável: PREFEITURA MUN. DE MURIBECA





PREFEITURA MUN. DE MURIBECA  
 RUA JACKSON FIGUEIREDO, 0, CENTRO  
 CEP: 49.780-000  
 CNPJ: 13.094.222/0001-62

RELATÓRIO RESUMIDO DA EXECUÇÃO ORÇAMENTÁRIA  
**DEMONSTRATIVO DA RECEITA DE ALIENAÇÃO DE ATIVOS E APLICAÇÃO DOS RECURSOS**  
**1º BIMESTRE DE 2021**

RREO – ANEXO XI (LRF, art. 53, § 1º, inciso III )

RECEITAS	PREVISÃO ATUALIZADA (a)	RECEITAS REALIZADAS					RECEITAS REALIZADAS (c) = (a – b)	
RECEITAS DE ALIENAÇÃO DE ATIVOS (I)	607.580,00					0,00	607.580,00	
Receita de Alienação de Bens Móveis	565.160,00					0,00	565.160,00	
Receita de Alienação de Bens Imóveis	42.420,00					0,00	42.420,00	
Receita de Alienação de Bens Intangíveis								
Receita de Rendimentos de Aplicações Financeiras								
DESPESAS	DOTAÇÃO ATUALIZADA (d)	DESPESAS EMPENHADAS (e)	DESPESAS LIQUIDADAS	DESPESAS PAGAS (f)	DESPESAS INSCRITAS EM RESTOS A PAGAR NÃO PROCESSADOS	PAGAMENTO DE RESTOS A PAGAR (g)	SALDO (h) = (d-e)	
APLICAÇÃO DOS RECURSOS DA ALIENAÇÃO DE ATIVOS (II)	0,00	0,00	0,00	0,00	0,00	0,00	0,00	
Despesas de Capital	0,00	0,00	0,00	0,00	0,00	0,00	0,00	
Investimentos	0,00	0,00	0,00	0,00	0,00	0,00	0,00	
Inversões Financeiras	0,00	0,00	0,00	0,00	0,00	0,00	0,00	
Amortização da Dívida	0,00	0,00	0,00	0,00	0,00	0,00	0,00	
Despesas Correntes dos Regimes de Previdência								
Regime Próprio dos Servidores Públicos								
	EXERCÍCIO ANTERIOR (i)	EXERCÍCIO (j) = (Ib – (IIf+ IIg))					SALDO ATUAL (k) = (IIIi + IIIj)	
VALOR (III)	0,00						0,00	0,00

FONTE: Sistema Gestor Ágape Sistemas, Unidade Responsável: PREFEITURA MUN. DE MURIBECA

061.984.955-07 - MARIO CESAR DA SILVA CONSERVA

PREFEITO MUNICIPAL

033.761.685-04 - RAIMUNDO ALVES CARDOSO CRC: 1658/SE

CONTADOR



PREFEITURA MUN. DE MURIBECA  
RUA JACKSON FIGUEIREDO, 0, CENTRO  
CEP: 49.780-000  
CNPJ: 13.094.222/0001-62

RELATÓRIO RESUMIDO DA EXECUÇÃO ORÇAMENTÁRIA - CONSOLIDADO  
**DEMONSTRATIVO DAS RECEITAS E DESPESAS COM AÇÕES E SERVIÇOS PÚBLICOS DE SAÚDE**  
ORÇAMENTO FISCAL E DA SEGURIDADE SOCIAL  
**1º BIMESTRE DE 2021**

RREO – ANEXO XII (LC 141/2012, art. 35)

RECEITAS RESULTANTES DE IMPOSTOS E TRANSFERÊNCIAS CONSTITUCIONAIS E LEGAIS	PREVISÃO INICIAL	PREVISÃO ATUALIZADA (a)	RECEITAS REALIZADAS	
			Até o Bimestre (b)	
RECEITA DE IMPOSTOS (I)	1.291.400,00	1.291.400,00	64.635,76	6,00
Receita Resultante do Imposto Predial e Territorial Urbano - IPTU	2.400,00	2.400,00	0,00	0,00
IPTU	1.800,00	1.800,00	0,00	0,00
Multas, Juros de Mora, Dívida Ativa e Outros Encargos do IPTU	600,00	600,00	0,00	0,00
Receita Resultante do Imposto sobre Serviços de Qualquer Natureza - ITBI	47.000,00	47.000,00	1.100,45	3,00
ITBI	45.000,00	45.000,00	1.100,45	3,00
Multas, Juros de Mora, Dívida Ativa e Outros Encargos do ITBI	2.000,00	2.000,00	0,00	0,00
Receita Resultante do Imposto sobre Serviços de Qualquer Natureza - ISS	702.000,00	702.000,00	7.839,67	2,00
ISS	700.000,00	700.000,00	7.839,67	2,00
Multas, Juros de Mora, Dívida Ativa e Outros Encargos do ISS	2.000,00	2.000,00	0,00	0,00
Receita Resultante do Imposto sobre a Renda e Proventos de Qualquer Natureza Retido na Fonte – IRRF	540.000,00	540.000,00	55.695,64	11,00
RECEITA DE TRANSFERÊNCIAS CONSTITUCIONAIS E LEGAIS (II)	13.126.800,00	13.126.800,00	2.781.544,59	22,00
Cota-Parte FPM	8.600.000,00	8.600.000,00	2.065.300,47	25,00
Cota-Parte ITR	7.500,00	7.500,00	1.382,99	19,00
Cota-Parte IPVA	195.000,00	195.000,00	27.982,73	15,00
Cota-Parte ICMS	4.310.500,00	4.310.500,00	686.575,24	16,00
Cota-Parte IPI-Exportação	5.000,00	5.000,00	303,16	7,00
Compensações Financeiras Provenientes de Impostos e Transferências Constitucionais	4.400,00	4.400,00	0,00	0,00
Desoneração ICMS (LC 87/96)	4.400,00	4.400,00	0,00	0,00
Outras	0,00	0,00	0,00	0,00
<b>TOTAL DAS RECEITAS PARA APURAÇÃO DA APLICAÇÃO EM AÇÕES E SERVIÇOS PÚBLICOS DE SAÚDE (III) = I + II</b>		<b>14.418.200,00</b>		<b>20,00</b>

FONTE: Sistema Gestor Ágape Sistemas, Unidade Responsável: PREFEITURA MUN. DE MURIBECA



PREFEITURA MUN. DE MURIBECA  
RUA JACKSON FIGUEIREDO, 0, CENTRO  
CEP: 49.780-000  
CNPJ: 13.094.222/0001-62

RELATÓRIO RESUMIDO DA EXECUÇÃO ORÇAMENTÁRIA - CONSOLIDADO  
**DEMONSTRATIVO DAS RECEITAS E DESPESAS COM AÇÕES E SERVIÇOS PÚBLICOS DE SAÚDE**  
ORÇAMENTO FISCAL E DA SEGURIDADE SOCIAL  
**1º BIMESTRE DE 2021**

RREO – ANEXO XII (LC 141/2012, art. 35)

DESPESAS COM AÇÕES E SERVIÇOS PÚBLICOS DE SAÚDE (ASPS) – POR SUBFUNÇÃO E CATEGORIA ECONÔMICA	DOTAÇÃO INICIAL	DOTAÇÃO ATUALIZADA (c)	DESPESA EMPENHADA		DESPESA LIQUIDADADA		DESPESA PAGA		INSCRITAS EM RESTOS A PAGAR NÃO PROCESSADOS
			Até o Bimestre (d)	% (d/c) x 100	Até o Bimestre (e)	% (e/c) x 100	Até o Bimestre (f)	% (f/c) x 100	
ATENÇÃO BÁSICA (IV)	197.076,00	312.076,00	126.000,00	0.41 %	13.975,67	0.05 %	13.975,67	0.05 %	0,00
Despesas Correntes	195.576,00	310.576,00	126.000,00	0.41 %	13.975,67	0.05 %	13.975,67	0.05 %	0,00
Despesas de Capital	1.500,00	1.500,00	0,00	0 %	0,00	0 %	0,00	0 %	0,00
ASSISTÊNCIA HOSPITALAR E AMBULATORIAL (V)	48.700,00	48.700,00	1.002,20	0.03 %	1.002,20	0.03 %	1.002,20	0.03 %	0,00
Despesas Correntes	48.700,00	48.700,00	1.002,20	0.03 %	1.002,20	0.03 %	1.002,20	0.03 %	0,00
Despesas de Capital	0,00	0,00	0,00	0 %	0,00	0 %	0,00	0 %	0,00
SUPORTE PROFILÁTICO E TERAPÊUTICO (VI)	115.300,00	115.300,00	4.550,00	0.04 %	4.550,00	0.04 %	4.550,00	0.04 %	0,00
Despesas Correntes	115.300,00	115.300,00	4.550,00	0.04 %	4.550,00	0.04 %	4.550,00	0.04 %	0,00
Despesas de Capital	0,00	0,00	0,00	0 %	0,00	0 %	0,00	0 %	0,00
VIGILÂNCIA SANITÁRIA (VII)	0,00	0,00	0,00	0 %	0,00	0 %	0,00	0 %	0,00
Despesas Correntes	0,00	0,00	0,00	0 %	0,00	0 %	0,00	0 %	0,00
Despesas de Capital	0,00	0,00	0,00	0 %	0,00	0 %	0,00	0 %	0,00
VIGILÂNCIA EPIDEMIOLÓGICA (VIII)	153.720,00	153.720,00	72.000,00	0.47 %	5.425,00	0.04 %	5.425,00	0.04 %	0,00
Despesas Correntes	153.720,00	153.720,00	72.000,00	0.47 %	5.425,00	0.04 %	5.425,00	0.04 %	0,00
Despesas de Capital	0,00	0,00	0,00	0 %	0,00	0 %	0,00	0 %	0,00
ALIMENTAÇÃO E NUTRIÇÃO (IX)	0,00	0,00	0,00	0 %	0,00	0 %	0,00	0 %	0,00
Despesas Correntes	0,00	0,00	0,00	0 %	0,00	0 %	0,00	0 %	0,00
Despesas de Capital	0,00	0,00	0,00	0 %	0,00	0 %	0,00	0 %	0,00
OUTRAS SUBFUNÇÕES (Apoio Administrativo/Manutenção) (X)	2.160.309,00	2.302.309,00	1.137.417,14	0.50 %	446.498,43	0.20 %	416.906,14	0.19 %	0,00
Despesas Correntes	2.156.809,00	2.298.809,00	1.137.417,14	0.50 %	446.498,43	0.20 %	416.906,14	0.19 %	0,00
Despesas de Capital	3.500,00	3.500,00	0,00	0 %	0,00	0 %	0,00	0 %	0,00
<b>TOTAL (XI) = (IV + V + VI + VII + VIII + IX + X)</b>	<b>2.675.105,00</b>	<b>2.932.105,00</b>	<b>1.340.969,34</b>	<b>0.46 %</b>	<b>471.451,30</b>	<b>0.17 %</b>	<b>441.859,01</b>	<b>0.16 %</b>	<b>0,00</b>

FONTE: Sistema Gestor Ágape Sistemas, Unidade Responsável: PREFEITURA MUN. DE MURIBECA



PREFEITURA MUN. DE MURIBECA  
RUA JACKSON FIGUEIREDO, 0, CENTRO  
CEP: 49.780-000  
CNPJ: 13.094.222/0001-62

RELATÓRIO RESUMIDO DA EXECUÇÃO ORÇAMENTÁRIA - CONSOLIDADO  
**DEMONSTRATIVO DAS RECEITAS E DESPESAS COM AÇÕES E SERVIÇOS PÚBLICOS DE SAÚDE**  
ORÇAMENTO FISCAL E DA SEGURIDADE SOCIAL  
**1º BIMESTRE DE 2021**

RREO – ANEXO XII (LC 141/2012, art. 35)

APURAÇÃO DO CUMPRIMENTO DO LIMITE MÍNIMO PARA APLICAÇÃO EM ASPS	DESPESAS EMPENHADAS (d)	DESPESAS LIQUIDADAS (e)	DESPESAS PAGAS (f)
	Total das Despesas com ASPS (XII) = (XI)	1.340.969,34	471.451,30
(-) Restos a Pagar Não Processados Inscritos Indevidamente no Exercício sem Disponibilidade Financeira (XIII)			
(-) Despesas Custeadas com Recursos Vinculados à Parcela do Percentual Mínimo que não foi Aplicada em ASPS em Exercícios Anteriores (XIV)			
(-) Despesas Custeadas com Disponibilidade de Caixa Vinculada aos Restos a Pagar Cancelados (XV)			
<b>(=) VALOR APLICADO EM ASPS (XVI) = (XII - XIII - XIV - XV)</b>	<b>1.340.969,34</b>	<b>471.451,30</b>	<b>441.859,01</b>
Despesa Mínima a ser Aplicada em ASPS (XVII) = (III) x 15% (LC 141/2012)			426.927,05
Despesa Mínima a ser Aplicada em ASPS (XVII) = (III) x % (Lei Orgânica Municipal)			
Diferença entre o Valor Aplicado e a Despesa Mínima a ser Aplicada (XVIII) = (XVI (d ou e) - XVII)			44.524,25
Limite não Cumprido (XIX) = (XVIII) (Quando valor for inferior a zero)			
<b>PERCENTUAL DA RECEITA DE IMPOSTOS E TRANSFERÊNCIAS CONSTITUCIONAIS E LEGAIS APLICADO EM ASPS (XVI / III)*100 (mínimo de 15% conforme LC nº 141/2012 ou % da Lei Orgânica Municipal)</b>	<b>47,11</b>	<b>16,56</b>	<b>15,52</b>
<b>CONTROLE DO VALOR REFERENTE AO PERCENTUAL MÍNIMO NÃO CUMPRIDO EM EXERCÍCIOS ANTERIORES PARA FINS DE APLICAÇÃO DOS RECURSOS VINCULADOS CONFORME ARTIGOS 25 E 26 DA LC 141/2012</b>	<b>LIMITE NÃO CUMPRIDO</b>		
	<b>SALDO INICIAL (NO EXERCÍCIO ATUAL)</b> (g)	<b>DESPESAS CUSTEADAS NO EXERCÍCIO DE REFERÊNCIA</b>	
<b>EMPENHADAS</b> (h)		<b>LIQUIDADAS</b> (i)	<b>PAGAS (j)</b>
Diferença de limite não cumprido em 2018 (saldo inicial = XIXd)			
Diferença de limite não cumprido em 2017 (saldo inicial igual ao saldo final do demonstrativo do exercício anterior)			
Diferença de limite não cumprido em Exercícios Anteriores (saldo inicial igual ao saldo final do demonstrativo do exercício anterior)			
<b>TOTAL DA DIFERENÇA DE LIMITE NÃO CUMPRIDO EM EXERCÍCIOS ANTERIORES (XX)</b>			
<b>EXECUÇÃO DE RESTOS A PAGAR</b>			

FONTE: Sistema Gestor Ágape Sistemas, Unidade Responsável: PREFEITURA MUN. DE MURIBECA



PREFEITURA MUN. DE MURIBECA  
 RUA JACKSON FIGUEIREDO, 0, CENTRO  
 CEP: 49.780-000  
 CNPJ: 13.094.222/0001-62

RELATÓRIO RESUMIDO DA EXECUÇÃO ORÇAMENTÁRIA - CONSOLIDADO  
**DEMONSTRATIVO DAS RECEITAS E DESPESAS COM AÇÕES E SERVIÇOS PÚBLICOS DE SAÚDE**  
 ORÇAMENTO FISCAL E DA SEGURIDADE SOCIAL  
**1º BIMESTRE DE 2021**

RREO – ANEXO XII (LC 141/2012, art. 35)

EXERCÍCIO DO EMPENHO	VALOR MÍNIMO PARA APLICAÇÃO EM ASPS (l)	VALOR APLICADO EM ASPS NO EXERCÍCIO (m)	VALOR INSCRITO EM RP CONSIDERADO NO LIMITE2 (n)	VALOR APLICADO ALÉM DO LIMITE MÍNIMO (o) = (m - l)	TOTAL INSCRITO EM RP NO EXERCÍCIO	TOTAL DE RP PAGOS2	TOTAL DE RP A PAGAR	TOTAL DE RP CANCELADOS (p)	TOTAL DA COMPENSAÇÃO DE RP CANCELADOS (q)	SALDO DO VALOR APLICADO ALÉM DO LIMITE MÍNIMO APÓS CANCELAMENTOS E COMPENSAÇÕES
----------------------	---	---	---	--	-----------------------------------	--------------------	---------------------	----------------------------	---	---

Empenhos de 2018

Empenhos de 2017

Empenhos de 2016

Empenhos de 2015

Empenhos de 2014 e anteriores

**TOTAL DOS VALORES A COMPENSAR ATÉ O FINAL DO EXERCÍCIO SEGUINTE (XXI) (soma dos saldos negativos de cada exercício do empenho)**

CONTROLE DE RESTOS A PAGAR CANCELADOS OU PRESCRITOS CONSIDERADOS PARA FINS DE APLICAÇÃO DA DISPONIBILIDADE DE CAIXA CONFORME ARTIGO 24§ 1º e 2º DA LC 141/2012	RESTOS A PAGAR CANCELADOS OU PRESCRITOS				
	SALDO INICIAL (s)	DESPESAS CUSTEADAS NO EXERCÍCIO DE REFERÊNCIA			SALDO FINAL (NÃO APLICADO) (x) = (s-t)
		EMPENHADAS (t)	LIQUIDADAS (u)	PAGAS (v)	

Restos a pagar cancelados ou prescritos em 2018 a ser compensados (XXII)

Restos a pagar cancelados ou prescritos em 2017 a ser compensados (XXIII)

Restos a pagar cancelados ou prescritos em exercícios anteriores a ser compensados (XXIV)

**TOTAL DE RESTOS A PAGAR CANCELADOS OU PRESCRITOS (XXV) total (XXI)**

RECEITAS ADICIONAIS PARA O FINANCIAMENTO DA SAÚDE NÃO COMPUTADAS NO CÁLCULO DO MÍNIMO	PREVISÃO INICIAL	PREVISÃO ATUALIZADA (a)	RECEITAS REALIZADAS	
			Até o Bimestre (b)	% (c) = (b/a)X100
TRANSFERÊNCIA DE RECURSOS DO SISTEMA ÚNICO DE SAÚDE-SUS	3.922.547,00	3.922.547,00	188.540,73	5,00
Provenientes da União	3.729.557,00	3.729.557,00	184.020,15	5,00
Provenientes dos Estados	29.000,00	29.000,00	4.520,58	16,00

FONTE: Sistema Gestor Ágape Sistemas, Unidade Responsável: PREFEITURA MUN. DE MURIBECA



PREFEITURA MUN. DE MURIBECA  
RUA JACKSON FIGUEIREDO, 0, CENTRO  
CEP: 49.780-000  
CNPJ: 13.094.222/0001-62

RELATÓRIO RESUMIDO DA EXECUÇÃO ORÇAMENTÁRIA - CONSOLIDADO  
**DEMONSTRATIVO DAS RECEITAS E DESPESAS COM AÇÕES E SERVIÇOS PÚBLICOS DE SAÚDE**  
ORÇAMENTO FISCAL E DA SEGURIDADE SOCIAL  
**1º BIMESTRE DE 2021**

RREO – ANEXO XII (LC 141/2012, art. 35)

Provenientes de Outros Municípios	163.990,00	163.990,00	0,00	0,00
RECEITA DE OPERAÇÕES DE CRÉDITO INTERNAS E EXTERNAS VINCULADAS A SAÚDE (XXVII)	21.150,00	21.150,00	0,00	0,00
OUTRAS RECEITAS (XXVIII)	95.000,00	95.000,00	236,93	1,00
<b>TOTAL DE RECEITAS ADICIONAIS PARA FINANCIAMENTO DA SAÚDE (XXIX) = (XXVI + XXVII + XXVIII)</b>		<b>4.038.697,00</b>		<b>5,00</b>

**DESPESAS COM SAÚDE NÃO COMPUTADAS NO CÁLCULO DO MÍNIMO**

DESPESAS COM SAÚDE POR SUBFUNÇÕES E CATEGORIA ECONÔMICA NÃO COMPUTADAS NO CÁLCULO DO MÍNIMO	DOTAÇÃO INICIAL	DOTAÇÃO ATUALIZADA (c)	DESPESA EMPENHADA		DESPESA LIQUIDADADA		DESPESA PAGA		INSCRITAS EM RESTOS A PAGAR NÃO PROCESSAS
			Até o Bimestre (d)	% (d/c) x 100	Até o Bimestre (e)	% (e/c) x 100	Até o Bimestre (f)	% (f/c) x 100	
ATENÇÃO BÁSICA (XXX)	2.987.243,00	2.644.243,00	635.208,20	0.24 %	87.305,50	0.04 %	78.995,50	0.03 %	0,00
Despesas Correntes	2.278.443,00	2.025.443,00	635.208,20	0.31 %	87.305,50	0.05 %	78.995,50	0.04 %	0,00
Despesas de Capital	708.800,00	618.800,00	0,00	0.00 %	0,00	0 %	0,00	0 %	0,00
ASSISTÊNCIA HOSPITALAR E AMBULATORIAL (XXXI)	25.770,00	25.770,00	0,00	0.00 %	0,00	0 %	0,00	0 %	0,00
Despesas Correntes	25.270,00	25.270,00	0,00	0.00 %	0,00	0 %	0,00	0 %	0,00
Despesas de Capital	500,00	500,00	0,00	0.00 %	0,00	0 %	0,00	0 %	0,00
SUPORTE PROFILÁTICO E TERAPÊUTICO (XXXII)	353.800,00	353.800,00	0,00	0.00 %	0,00	0 %	0,00	0 %	0,00
Despesas Correntes	351.800,00	351.800,00	0,00	0.00 %	0,00	0 %	0,00	0 %	0,00
Despesas de Capital	2.000,00	2.000,00	0,00	0.00 %	0,00	0 %	0,00	0 %	0,00
VIGILÂNCIA SANITÁRIA (XXXIII)	2.500,00	2.500,00	0,00	0.00 %	0,00	0 %	0,00	0 %	0,00
Despesas Correntes	2.500,00	2.500,00	0,00	0.00 %	0,00	0 %	0,00	0 %	0,00
Despesas de Capital	0,00	0,00	0,00	0 %	0,00	0 %	0,00	0 %	0,00
VIGILÂNCIA EPIDEMIOLÓGICA (XXXIV)	13.440,00	43.440,00	31.000,00	0.71 %	15.500,00	0.36 %	15.500,00	0.36 %	0,00
Despesas Correntes	11.440,00	41.440,00	31.000,00	0.75 %	15.500,00	0.38 %	15.500,00	0.38 %	0,00
Despesas de Capital	2.000,00	2.000,00	0,00	0.00 %	0,00	0 %	0,00	0 %	0,00
ALIMENTAÇÃO E NUTRIÇÃO (XXXV)	0,00	0,00	0,00	0 %	0,00	0 %	0,00	0 %	0,00

FONTE: Sistema Gestor Ágape Sistemas, Unidade Responsável: PREFEITURA MUN. DE MURIBECA



PREFEITURA MUN. DE MURIBECA  
RUA JACKSON FIGUEIREDO, 0, CENTRO  
CEP: 49.780-000  
CNPJ: 13.094.222/0001-62

RELATÓRIO RESUMIDO DA EXECUÇÃO ORÇAMENTÁRIA - CONSOLIDADO  
**DEMONSTRATIVO DAS RECEITAS E DESPESAS COM AÇÕES E SERVIÇOS PÚBLICOS DE SAÚDE**  
ORÇAMENTO FISCAL E DA SEGURIDADE SOCIAL  
**1º BIMESTRE DE 2021**

RREO – ANEXO XII (LC 141/2012, art. 35)

Despesas Correntes	0,00	0,00	0,00	0 %	0,00	0 %	0,00	0 %	0,00
Despesas de Capital	0,00	0,00	0,00	0 %	0,00	0 %	0,00	0 %	0,00
OUTRAS SUBFUNÇÕES (Apoio Administrativo/Manutenção) (XXXVI)	466.820,00	342.820,00	0,00	0,00 %	0,00	0 %	0,00	0 %	0,00
Despesas Correntes	300.110,00	230.110,00	0,00	0,00 %	0,00	0 %	0,00	0 %	0,00
Despesas de Capital	166.710,00	112.710,00	0,00	0,00 %	0,00	0 %	0,00	0 %	0,00
<b>TOTAL DAS DESPESAS NÃO COMPUTADAS NO CÁLCULO DO MÍNIMO (XXXVII) = (XXX + XXXI + XXXII + XXXIII + XXXIV + XXXV + XXXVI)</b>	<b>3.849.573,00</b>	<b>3.412.573,00</b>	<b>666.208,20</b>	<b>0,20 %</b>	<b>102.805,50</b>	<b>0,04 %</b>	<b>94.495,50</b>	<b>0,03 %</b>	<b>0,00</b>

DESPESAS TOTAIS COM SAÚDE EXECUTADAS COM COM RECURSOS PRÓPRIOS E COM RECURSOS TRANSFERIDOS DE OUTROS ENTES	DOTAÇÃO INICIAL	DOTAÇÃO ATUALIZADA (c)	DESPESA EMPENHADA		DESPESA LIQUIDADADA		DESPESA PAGA		INSCRITAS EM RESTOS A PAGAR NÃO PROCESSAS
			Até o Bimestre (d)	% (d/c) x 100	Até o Bimestre (e)	% (e/c) x 100	Até o Bimestre (f)	% (f/c) x 100	
ATENÇÃO BÁSICA (XXXVIII) = (IV + XXX)	3.184.319,00	2.956.319,00	761.208,20	0,26 %	101.281,17	0,04 %	92.971,17	0,04 %	0,00
ASSISTÊNCIA HOSPITALAR E AMBULATORIAL (XXXIX) = (V + XXXI)	74.470,00	74.470,00	1.002,20	0,02 %	1.002,20	0,02 %	1.002,20	0,02 %	0,00
SUORTE PROFILÁTICO E TERAPÊUTICO (XL) = (VI + XXXII)	469.100,00	469.100,00	4.550,00	0,01 %	4.550,00	0,01 %	4.550,00	0,01 %	0,00
VIGILÂNCIA SANITÁRIA (XLI) = (VII + XXXIII)	2.500,00	2.500,00	0,00	0 %	0,00	0 %	0,00	0 %	0,00
VIGILÂNCIA EPIDEMIOLÓGICA (XLII) = (VIII + XXXIV)	167.160,00	197.160,00	103.000,00	0,53 %	20.925,00	0,11 %	20.925,00	0,11 %	0,00
ALIMENTAÇÃO E NUTRIÇÃO (XLIII) = (XIX + XXXV)	0,00	0,00	0,00	0 %	0,00	0 %	0,00	0 %	0,00
OUTRAS SUBFUNÇÕES (Apoio Administrativo/Manutenção) (XLIV) = (X + XXXVI)	2.627.129,00	2.645.129,00	1.137.417,14	0,44 %	446.498,43	0,17 %	416.906,14	0,16 %	0,00
<b>TOTAL DAS DESPESAS COM SAÚDE (XLV) = (XI + XXXVII)</b>	<b>6.524.678,00</b>	<b>6.344.678,00</b>	<b>2.007.177,54</b>	<b>0,32 %</b>	<b>574.256,80</b>	<b>0,10 %</b>	<b>536.354,51</b>	<b>0,09 %</b>	<b>0,00</b>
<b>(-) Despesas executadas com recursos provenientes das transferências de recursos de outros entes<sup>1</sup></b>									<b>0,00</b>
<b>TOTAL DAS DESPESAS EXECUTADAS COM RECURSOS PRÓPRIOS (XLVI)</b>									<b>0,00</b>

FONTE: Sistema Gestor Ágape Sistemas, Unidade Responsável: PREFEITURA MUN. DE MURIBECA

061.984.955-07 - MARIO CESAR DA SILVA CONSERVA  
PREFEITO MUNICIPAL

033.761.685-04 - RAIMUNDO ALVES CARDOSO CRC: 1658/SE  
CONTADOR



PREFEITURA MUN. DE MURIBECA  
RUA JACKSON FIGUEIREDO, 0, CENTRO  
CEP: 49.780-000  
CNPJ: 13.094.222/0001-62

RELATÓRIO RESUMIDO DA EXECUÇÃO ORÇAMENTÁRIA  
**DEMONSTRATIVO SIMPLIFICADO DO RELATÓRIO RESUMIDO DA EXECUÇÃO ORÇAMENTÁRIA**  
**1º BIMESTRE DE 2021**

RREO - Anexo XIV (LRF, Art. 48)

<b>BALANÇO ORÇAMENTÁRIO</b>	<b>Até o Bimestre</b>
<b>RECEITAS</b>	
Previsão Inicial	29.400.000,00
Previsão Atualizada	29.400.000,00
Receitas Realizadas	3.939.041,58
Déficit Orçamentário	
Saldos de Exercícios Anteriores (Utilizados para Créditos Adicionais)	
<b>DESPESAS</b>	
Dotação Inicial	29.400.000,00
Créditos Adicionais	0,00
Dotação Atualizada	29.400.000,00
Despesas Empenhadas	14.383.775,50
Despesas Liquidadas	2.898.497,37
Despesas Pagas	2.781.498,85
Superávit Orçamentário	1.040.544,21
<b>DESPESAS POR FUNÇÃO/SUBFUNÇÃO</b>	<b>Até o Bimestre</b>
Despesas Empenhadas	14.383.775,50
Despesas Liquidadas	2.898.497,37
<b>RECEITA CORRENTE LÍQUIDA - RCL</b>	<b>Até o Bimestre</b>
Receita Corrente Líquida	3.939.041,58
Receita Corrente Líquida Ajustada para Cálculo dos Limites de Endividamento	
Receita Corrente Líquida Ajustada para Cálculo dos Limites da Despesa com Pessoal	

FONTE: Sistema Gestor Ágape Sistemas, Unidade Responsável: PREFEITURA MUN. DE MURIBECA





PREFEITURA MUN. DE MURIBECA  
RUA JACKSON FIGUEIREDO, 0, CENTRO  
CEP: 49.780-000  
CNPJ: 13.094.222/0001-62

RELATÓRIO RESUMIDO DA EXECUÇÃO ORÇAMENTÁRIA  
**DEMONSTRATIVO SIMPLIFICADO DO RELATÓRIO RESUMIDO DA EXECUÇÃO ORÇAMENTÁRIA**  
**1º BIMESTRE DE 2021**

RREO - Anexo XIV (LRF, Art. 48)

<b>RECEITAS E DESPESAS DO REGIME PRÓPRIO DE PREVIDÊNCIA DOS SERVIDORES</b>	<b>Até o Bimestre</b>			
Regime Próprio de Previdência dos Servidores - PLANO PREVIDENCIÁRIO				0,00
Receitas Previdenciárias Realizadas				0,00
Despesas Previdenciárias Empenhadas				0,00
Despesas Previdenciárias Liquidadas				0,00
Resultado Previdenciário				
Regime Próprio de Previdência dos Servidores - PLANO FINANCEIRO				
Receitas Previdenciárias Realizadas				
Despesas Previdenciárias Empenhadas				
Despesas Previdenciárias Liquidadas				
Resultado Previdenciário				
<b>RESULTADOS NOMINAL E PRIMÁRIO</b>	<b>META FIXADA NO ANEXO DE METAS FISCAIS DA LDO (A)</b>	<b>RESULTADO APURADO ATÉ O BIMESTRE (B)</b>	<b>% EM RELAÇÃO À META (B/A)</b>	
Resultado Nominal		811.223,68		0,00
Resultado Primário		810.419,89		0,00
<b>RESTOS A PAGAR A PAGAR POR PODER E MINISTÉRIO PÚBLICO</b>	<b>INSCRIÇÃO</b>	<b>CANCELAMENTO ATÉ O BIMESTRE</b>	<b>PAGAMENTO ATÉ O BIMESTRE</b>	<b>SALDO A PAGAR</b>
RESTOS A PAGAR PROCESSADOS	1.495.703,14	0,00	365.321,33	1.130.381,81
Poder Executivo	1.495.703,14	0,00	365.321,33	1.130.381,81
Poder Legislativo	0,00	0,00	0,00	0,00
Poder Judiciário	0,00	0,00	0,00	0,00
RESTOS A PAGAR NÃO-PROCESSADOS	3.317.130,12	0,00	0,00	3.317.130,12
Poder Executivo	3.317.130,12	0,00	0,00	3.317.130,12
Poder Legislativo	0,00	0,00	0,00	0,00
Poder Judiciário	0,00	0,00	0,00	0,00

FONTE: Sistema Gestor Ágape Sistemas, Unidade Responsável: PREFEITURA MUN. DE MURIBECA





PREFEITURA MUN. DE MURIBECA  
RUA JACKSON FIGUEIREDO, 0, CENTRO  
CEP: 49.780-000  
CNPJ: 13.094.222/0001-62

RELATÓRIO RESUMIDO DA EXECUÇÃO ORÇAMENTÁRIA  
**DEMONSTRATIVO SIMPLIFICADO DO RELATÓRIO RESUMIDO DA EXECUÇÃO ORÇAMENTÁRIA**  
**1º BIMESTRE DE 2021**

RREO - Anexo XIV (LRF, Art. 48)

DESPESAS COM MANUTENÇÃO E DESENVOLVIMENTO DO ENSINO	VALOR APURADO ATÉ O BIMESTRE	LIMITES CONSTITUCIONAIS ANUAIS		
		% MÍNIMO A APLICAR NO EXERCÍCIO	% APLICADO ATÉ O BIMESTRE	
Mínimo Anual de <18% / 25%> das Receitas de Impostos na Manutenção e Desenvolvimento do Ensino	264.079,59	25,00	9,28	
Mínimo Anual de 60% do FUNDEB na Remuneração do Magistério com Ensino Fundamental e Médio		60,00		
Mínimo Anual de 60% do FUNDEB na Remuneração do Magistério com Educação Infantil e Ensino Fundamental	720.852,06	60,00	55,67	
RECEITAS DE OPERAÇÕES DE CRÉDITO E DESPESAS DE CAPITAL	VALOR APURADO ATÉ O BIMESTRE	SALDO NÃO REALIZADO		
Receita de Operação de Crédito		0,00	1.000,00	
Despesa de Capital Líquida		436.093,84	3.674.756,16	
PROJEÇÃO ATUARIAL DOS REGIMES DE PREVIDÊNCIA	EXERCÍCIO	10º EXERCÍCIO	20º EXERCÍCIO	35º EXERCÍCIO
Plano Previdenciário				
Receitas Previdenciárias				
Despesas Previdenciárias				
Resultado Previdenciário				
Plano Financeiro				
Receitas Previdenciárias				
Despesas Previdenciárias				
Resultado Previdenciário				
RECEITA DA ALIENAÇÃO DE ATIVOS E APLICAÇÃO DOS RECURSOS	VALOR APURADO ATÉ O BIMESTRE	SALDO A REALIZAR		
Receita de Capital Resultante da Alienação de Ativos		0,00	607.580,00	
Aplicação dos Recursos da Alienação de Ativos		0,00	0,00	
FONTE: Sistema Gestor Ágape Sistemas, Unidade Responsável: PREFEITURA MUN. DE MURIBECA				
		% MÍNIMO A APLICAR NO EXERCÍCIO	% APLICADO ATÉ O BIMESTRE	
Despesas com Ações e Serviços Públicos de Saúde executadas com recursos de impostos	471.451,30	15,00	16,56	
DESPESAS DE CARÁTER CONTINUADO DERIVADAS DE PPP	VALOR APURADO NO EXERCÍCIO CORRENTE			
Total das Despesas / RCL (%)				

  
061.984.955-07 - MARIO CESAR DA SILVA CONSERVA  
PREFEITO MUNICIPAL

  
033.761.685-04 - RAIMUNDO ALVES CARDOSO CRC: 1658/SE  
CONTADOR