



ESTADO DE SERGIPE  
MUNICÍPIO DE MURIBECA

RELATÓRIO RESUMIDO DA EXECUÇÃO ORÇAMENTÁRIA

ORÇAMENTOS FISCAL E DA SEGURIDADE SOCIAL

BALANÇO ORÇAMENTÁRIO  
JANEIRO A FEVEREIRO DE 2014 / JANEIRO - FEVEREIRO

RREO - ANEXO 1 (LRF, Art. 52, inciso I, alíneas "a" e "b" do inciso II e § 1o)

R\$ 1,00

RECEITAS	PREVISÃO INICIAL	PREVISÃO ATUALIZADA (a)	RECEITAS REALIZADAS				SALDO A REALIZAR (a-c)
			No Bimestre (b)	% (b/a)	Até o Bimestre (c)	% (c/a)	
RECEITAS (EXCETO INTRA-ORÇAMENTÁRIAS) ( I )	18.921.600,00	18.921.600,00	2.328.753,58	12,31	2.328.753,58	12,31	16.592.846,42
RECEITAS CORRENTES	18.340.600,00	18.340.600,00	2.328.753,58	12,70	2.328.753,58	12,70	16.011.846,42
RECEITA TRIBUTÁRIA	454.340,00	454.340,00	28.816,77	6,34	28.816,77	6,34	425.523,23
5 Impostos	382.340,00	382.340,00	28.816,77	7,54	28.816,77	7,54	353.523,23
Taxas	70.000,00	70.000,00	0,00	0,00	0,00	0,00	70.000,00
Contribuições de Melhorias	2.000,00	2.000,00	0,00	0,00	0,00	0,00	2.000,00
RECEITA DE CONTRIBUIÇÕES	116.000,00	116.000,00	0,00	0,00	0,00	0,00	116.000,00
Contribuições Sociais	115.000,00	115.000,00	0,00	0,00	0,00	0,00	115.000,00
Contribuições Econômicas	1.000,00	1.000,00	0,00	0,00	0,00	0,00	1.000,00
RECEITA PATRIMONIAL	95.600,00	95.600,00	1.017,55	1,06	1.017,55	1,06	94.582,45
Receitas Imobiliárias	0,00	0,00	0,00	0,00	0,00	0,00	0,00
Receitas de Valores Mobiliários	0,00	0,00	0,00	0,00	0,00	0,00	0,00
Receita de Concessões e Permissões	0,00	0,00	0,00	0,00	0,00	0,00	0,00
15 Compensações Financeiras	0,00	0,00	0,00	0,00	0,00	0,00	0,00
Outras Receitas Patrimoniais	0,00	0,00	0,00	0,00	0,00	0,00	0,00
RECEITA AGROPECUÁRIA	0,00	0,00	0,00	0,00	0,00	0,00	0,00
Receita da Produção Vegetal	0,00	0,00	0,00	0,00	0,00	0,00	0,00
Receita da Produção Animal e Derivados	0,00	0,00	0,00	0,00	0,00	0,00	0,00
20 Outras Receitas Agropecuárias	0,00	0,00	0,00	0,00	0,00	0,00	0,00
RECEITA INDUSTRIAL	0,00	0,00	0,00	0,00	0,00	0,00	0,00
Receita da Indústria de Transformação	0,00	0,00	0,00	0,00	0,00	0,00	0,00
Receita da Indústria de Construção	0,00	0,00	0,00	0,00	0,00	0,00	0,00
Outras Receitas Industriais	0,00	0,00	0,00	0,00	0,00	0,00	0,00
25 RECEITA DE SERVIÇOS	12.700,00	12.700,00	0,00	0,00	0,00	0,00	12.700,00
TRANSFERÊNCIAS CORRENTES	17.471.360,00	17.471.360,00	2.290.430,25	13,11	2.290.430,25	13,11	15.180.929,75
Transferências Intergovernamentais	0,00	0,00	0,00	0,00	0,00	0,00	0,00
Transferências de Instituições Privadas	0,00	0,00	0,00	0,00	0,00	0,00	0,00
Transferências do Exterior	0,00	0,00	0,00	0,00	0,00	0,00	0,00
30 Transferências de Pessoas	0,00	0,00	0,00	0,00	0,00	0,00	0,00
Transferências de Convênios	0,00	0,00	0,00	0,00	0,00	0,00	0,00
Transferências para o Combate à Fome	0,00	0,00	0,00	0,00	0,00	0,00	0,00
OUTRAS RECEITAS CORRENTES	190.600,00	190.600,00	8.489,01	4,45	8.489,01	4,45	182.110,99
Multas e Juros de Mora	0,00	0,00	0,00	0,00	0,00	0,00	0,00
35 Indenizações e Restituições	0,00	0,00	0,00	0,00	0,00	0,00	0,00
Receita da Dívida Ativa	0,00	0,00	0,00	0,00	0,00	0,00	0,00
Receitas Correntes Diversas	0,00	0,00	0,00	0,00	0,00	0,00	0,00
RECEITAS DE CAPITAL	581.000,00	581.000,00	0,00	0,00	0,00	0,00	581.000,00
OPERAÇÕES DE CRÉDITO	1.000,00	1.000,00	0,00	0,00	0,00	0,00	1.000,00
Operações de Crédito Internas	0,00	0,00	0,00	0,00	0,00	0,00	0,00
Operações de Crédito Externas	0,00	0,00	0,00	0,00	0,00	0,00	0,00
ALIENAÇÃO DE BENS	70.000,00	70.000,00	0,00	0,00	0,00	0,00	1.000,00
Alienação de Bens Móveis	0,00	0,00	0,00	0,00	0,00	0,00	0,00
Alienação de Bens Imóveis	0,00	0,00	0,00	0,00	0,00	0,00	0,00
45 AMORTIZAÇÕES DE EMPRÉSTIMOS	0,00	0,00	0,00	0,00	0,00	0,00	0,00
TRANSFERÊNCIAS DE CAPITAL	410.000,00	410.000,00	0,00	0,00	0,00	0,00	410.000,00
Transferências Intergovernamentais	0,00	0,00	0,00	0,00	0,00	0,00	0,00
Transferências de Instituições Privadas	0,00	0,00	0,00	0,00	0,00	0,00	0,00
Transferências do Exterior	0,00	0,00	0,00	0,00	0,00	0,00	0,00
Transferências de Pessoas	0,00	0,00	0,00	0,00	0,00	0,00	0,00
Transferências de Outras Instituições públicas	0,00	0,00	0,00	0,00	0,00	0,00	0,00
Transferências de Convênios	0,00	0,00	0,00	0,00	0,00	0,00	0,00
Transferências Para o Combate à Fome	0,00	0,00	0,00	0,00	0,00	0,00	0,00
OUTRAS RECEITAS DE CAPITAL	100.000,00	100.000,00	0,00	0,00	0,00	0,00	100.000,00
Integração do Capital Social	0,00	0,00	0,00	0,00	0,00	0,00	0,00
Div. Ativa Prov. da Amortização de Empréstimos e Financiamentos	0,00	0,00	0,00	0,00	0,00	0,00	0,00
Receitas de Capital Diversas	0,00	0,00	0,00	0,00	0,00	0,00	0,00
RECEITAS (INTRA-ORÇAMENTÁRIAS) ( II )	0,00	0,00	0,00	0,00	0,00	0,00	0,00
<b>SUBTOTAL DAS RECEITAS ( III ) = ( I + II )</b>	<b>18.921.600,00</b>	<b>18.921.600,00</b>	<b>2.328.753,58</b>	<b>0,00</b>	<b>2.328.753,58</b>	<b>0,00</b>	<b>16.592.846,42</b>
60 OPERAÇÕES DE CRÉDITO / REFINANCIAMENTO ( IV )	0,00	0,00	0,00	0,00	0,00	0,00	0,00
Operações de Créditos Internas	0,00	0,00	0,00	0,00	0,00	0,00	0,00
Mobiliária	0,00	0,00	0,00	0,00	0,00	0,00	0,00
Contratual	0,00	0,00	0,00	0,00	0,00	0,00	0,00
Operações de Créditos Externas	0,00	0,00	0,00	0,00	0,00	0,00	0,00
65 Mobiliária	0,00	0,00	0,00	0,00	0,00	0,00	0,00
Contratual	0,00	0,00	0,00	0,00	0,00	0,00	0,00
<b>SUBTOTAL COM REFINANCIAMENTO ( V ) = ( III + IV )</b>	<b>18.921.600,00</b>	<b>18.921.600,00</b>	<b>2.328.753,58</b>	<b>12,31</b>	<b>2.328.753,58</b>	<b>12,31</b>	<b>16.592.846,42</b>
DÉFICIT ( VI )	---	---	---	---	---	---	---
TOTAL ( VII ) = ( V + VI )	18.921.600,00	18.921.600,00	2.328.753,58	12,31	2.328.753,58	12,31	16.592.846,42
70 SALDOS DE EXERCÍCIOS ANTERIORES (UTILIZADOS PARA CRÉDITOS ADICIONAIS)	---	0,00	---	---	---	---	---
Superávit Financeiro	---	0,00	---	---	---	---	---
Reabertura de Créditos Adicionais	---	0,00	---	---	---	---	---

DESPESAS	DOTAÇÃO INICIAL (d)	CRÉDITOS ADICIONAIS (e)	DOTAÇÃO ATUALIZADA ( f ) = ( d+e )	DESPESAS EMPENHADAS		DESPESAS LIQUIDADAS			SALDO (f-j)
				No Bimestre (g)	Até o Bimestre ( h )	No Bimestre ( i )	Até o Bimestre ( j )	% (j/f)	
DESPESAS (EXCETO INTRA-ORÇAMENTÁRIAS)	17.000.000,00	0,00	17.000.000,00	8.259.237,46	8.259.237,46	1.211.038,01	1.211.038,01	7,12	15.788.961,99
75 DESPESA CORRENTES	14.771.460,00	313.810,00	15.085.270,00	7.978.272,62	7.978.272,62	1.194.973,17	1.194.973,17	7,92	13.890.296,83
PESSOAL E ENCARGOS SOCIAIS	9.128.470,00	(815.390,00)	8.313.080,00	4.463.379,63	4.463.379,63	769.465,83	769.465,83	9,26	7.543.614,17
JUROS E ENCARGOS DA DÍVIDA	0,00	0,00	0,00	0,00	0,00	0,00	0,00	0,00	0,00
OUTRAS DESPESAS CORRENTES	5.642.990,00	1.129.200,00	6.772.190,00	3.514.892,99	3.514.892,99	425.507,34	425.507,34	6,28	6.346.682,66
DESPESAS DE CAPITAL	2.064.350,00	(149.810,00)	1.914.540,00	280.964,84	280.964,84	16.064,84	16.064,84	0,84	1.898.475,16
80 INVESTIMENTOS	1.994.350,00	(104.810,00)	1.889.540,00	280.964,84	280.964,84	16.064,84	16.064,84	0,85	1.873.475,16
INVERSÕES FINANCEIRAS	20.000,00	0,00	20.000,00	0,00	0,00	0,00	0,00	0,00	20.000,00
AMORTIZAÇÃO DA DÍVIDA	50.000,00	(45.000,00)	5.000,00	0,00	0,00	0,00	0,00	0,00	5.000,00
RESERVA DE CONTINGÊNCIA	164.190,00	(164.000,00)	190,00	0,00	0,00	0,00	0,00	0,00	190,00
RESERVA DO RPPS	0,00	0,00	0,00	0,00	0,00	0,00	0,00	0,00	0,00
85 DESPESAS (INTRA-ORÇAMENTÁRIAS) ( IX )	0,00	0,00	0,00	0,00	0,00	0,00	0,00	0,00	0,00
<b>SUBTOTAL DAS DESPESAS ( X ) = ( VII + IX )</b>	<b>17.000.000,00</b>	<b>0,00</b>	<b>17.000.000,00</b>	<b>8.259.237,46</b>	<b>8.259.237,46</b>	<b>1.211.038,01</b>	<b>1.211.038,01</b>	<b>7,12</b>	<b>15.788.961,99</b>
AMORTIZAÇÃO DA DÍV./ REFINANCIAMENTO	0,00	0,00	0,00	0,00	0,00	0,00	0,00	0,00	0,00
Amortização da Dívida Interna	0,00	0,00	0,00	0,00	0,00	0,00	0,00	0,00	0,00
Dívida Mobiliária	0,00	0,00	0,00	0,00	0,00	0,00	0,00	0,00	0,00
Outras Dívidas	0,00	0,00	0,00	0,00	0,00	0,00	0,00	0,00	0,00
90 Amortização da Dívida Externa	0,00	0,00	0,00	0,00	0,00	0,00	0,00	0,00	0,00
Dívida Mobiliária	0,00	0,00	0,00	0,00	0,00	0,00	0,00	0,00	0,00
Outras Dívidas	0,00	0,00	0,00	0,00	0,00	0,00	0,00	0,00	0,00
<b>SUBTOTAL C/ REFINANCIAMENTO ( XII ) =</b>	<b>17.000.000,00</b>	<b>0,00</b>	<b>17.000.000,00</b>	<b>8.259.237,46</b>	<b>8.259.237,46</b>	<b>1.211.038,01</b>	<b>1.211.038,01</b>	<b>7,12</b>	<b>15.788.961,99</b>
95 SUPERÁVIT ( XIII )	---	---	---	---	---	---	803.694,97	---	---
<b>TOTAL ( XIV ) = ( XII + XIII )</b>	<b>17.000.000,00</b>	<b>0,00</b>	<b>17.000.000,00</b>	<b>8.259.237,46</b>	<b>8.259.237,46</b>	<b>1.211.038,01</b>	<b>2.014.732,98</b>	<b>11,85</b>	<b>14.985.267,02</b>

[2804300:v14.01.30] Sistema de Informação do MUNICÍPIO DE MURIBECA

FERNANDO RIBEIRO FRANCO NETO  
Prefeito Municipal

JOSÉ ANTONIO BRANDÃO ALVES  
CRCISE N° 1.577



ESTADO DE SERGIPE  
MUNICIPIO DE MURIBECA

ORÇAMENTOS FISCAL E DA SEGURIDADE SOCIAL

RELATÓRIO RESUMIDO DA EXECUÇÃO ORÇAMENTÁRIA

DEMONSTRATIVO DA EXECUÇÃO DAS DESPESAS POR FUNÇÃO/SUBFUNÇÃO

JANEIRO A FEVEREIRO DE 2014 / JANEIRO - FEVEREIRO

RREO - Anexo 2 (LRF, Art. 52, inciso II, alínea "c")

R\$ 1,00

FUNCAO/SUBFUNCAO	DOTACAO INICIAL	DOTACAO ATUALIZADA (a)	DESPESAS EMPENHADAS		DESPESAS LIQUIDADAS				SALDO (a-b)
			No Bimestre	Até o Bimestre	No Bimestre	Até o Bimestre (b)	% (b/total b)	% (b/a)	
DESPESAS (EXCETO INTRA-ORÇAMENTARIAS) (I)	17.000.000,00	17.000.000,00	8.259.237,46	8.259.237,46	1.211.038,01	1.211.038,01	7,12	7,12	15.788.961,99
LEGISLATIVA (01)	1.025.073,00	1.025.073,00	602.946,42	602.946,42	98.230,09	98.230,09	9,58	9,58	926.842,91
Acao Legislativa (031)	1.025.073,00	1.025.073,00	602.946,42	602.946,42	98.230,09	98.230,09	9,58	9,58	926.842,91
ADMINISTRAÇÃO (04)	1.697.064,00	1.697.064,00	1.292.697,01	1.292.697,01	156.685,13	156.685,13	9,23	9,23	1.540.378,87
Administracao Geral (122)	1.697.064,00	1.697.064,00	1.292.697,01	1.292.697,01	156.685,13	156.685,13	9,23	9,23	1.540.378,87
ASSISTÊNCIA SOCIAL (08)	3.000,00	3.000,00	0,00	0,00	0,00	0,00	0,00	0,00	3.000,00
Administracao Geral (122)	3.000,00	3.000,00	0,00	0,00	0,00	0,00	0,00	0,00	3.000,00
SAÚDE (10)	3.351,00	3.351,00	0,00	0,00	0,00	0,00	0,00	0,00	3.351,00
Administracao Geral (122)	3.351,00	3.351,00	0,00	0,00	0,00	0,00	0,00	0,00	3.351,00
ADMINISTRAÇÃO (04)	62.600,00	62.600,00	15.000,00	15.000,00	3.650,00	3.650,00	5,83	5,83	58.950,00
Controle Interno (124)	62.600,00	62.600,00	15.000,00	15.000,00	3.650,00	3.650,00	5,83	5,83	58.950,00
ASSISTÊNCIA SOCIAL (08)	796.617,00	796.617,00	518.603,40	518.603,40	88.700,52	88.700,52	11,13	11,13	707.916,48
Assistencia ao Idoso (241)	5.500,00	5.500,00	0,00	0,00	0,00	0,00	0,00	0,00	5.500,00
Assistencia a Crianca e ao Adolescente (243)	271.717,00	271.717,00	50.300,00	50.300,00	8.436,00	8.436,00	3,10	3,10	263.281,00
Assistencia Comunitaria (244)	519.400,00	519.400,00	468.303,40	468.303,40	80.264,52	80.264,52	15,45	15,45	439.135,48
SAÚDE (10)	3.234.210,00	3.234.210,00	2.201.015,66	2.201.015,66	287.011,00	287.011,00	8,87	8,87	2.947.199,00
Atencao Basica (301)	2.859.855,00	2.859.855,00	2.022.895,79	2.022.895,79	278.127,40	278.127,40	9,73	9,73	2.581.727,60
Assistencia Hospitalar e Ambulatorial (302)	120.000,00	120.000,00	99.250,00	99.250,00	0,00	0,00	0,00	0,00	120.000,00
Suporte Profilatico e Terapeutico (303)	130.455,00	130.455,00	18.146,67	18.146,67	2.224,00	2.224,00	1,70	1,70	128.231,00
Vigilancia Sanitaria (304)	11.000,00	11.000,00	0,00	0,00	0,00	0,00	0,00	0,00	11.000,00
Vigilancia Epidemiologica (305)	112.900,00	112.900,00	60.723,20	60.723,20	6.659,60	6.659,60	5,90	5,90	106.240,40
EDUCAÇÃO (12)	7.825.835,00	7.825.835,00	2.517.028,36	2.517.028,36	380.391,65	380.391,65	4,86	4,86	7.445.443,35
Ensino Fundamental (361)	6.130.485,00	6.130.485,00	2.517.028,36	2.517.028,36	380.391,65	380.391,65	6,20	6,20	5.750.093,35
Educacao Infantil (365)	1.695.350,00	1.695.350,00	0,00	0,00	0,00	0,00	0,00	0,00	1.695.350,00
CULTURA (13)	128.000,00	128.000,00	61.375,00	61.375,00	21.575,00	21.575,00	16,86	16,86	106.425,00
Difusao Cultural (392)	128.000,00	128.000,00	61.375,00	61.375,00	21.575,00	21.575,00	16,86	16,86	106.425,00
URBANISMO (15)	1.336.550,00	1.336.550,00	657.396,00	657.396,00	104.327,91	104.327,91	7,81	7,81	1.232.222,09
Infra-Estrutura Urbana (451)	21.000,00	21.000,00	0,00	0,00	0,00	0,00	0,00	0,00	21.000,00
Servicos Urbanos (452)	1.270.550,00	1.270.550,00	657.396,00	657.396,00	104.327,91	104.327,91	8,21	8,21	1.166.222,09
Transportes Coletivos Urbanos (453)	45.000,00	45.000,00	0,00	0,00	0,00	0,00	0,00	0,00	45.000,00
HABITAÇÃO (16)	148.400,00	148.400,00	0,00	0,00	0,00	0,00	0,00	0,00	148.400,00
Habitacao Rural (481)	142.400,00	142.400,00	0,00	0,00	0,00	0,00	0,00	0,00	142.400,00
Habitacao Urbana (482)	6.000,00	6.000,00	0,00	0,00	0,00	0,00	0,00	0,00	6.000,00
URBANISMO (15)	53.000,00	53.000,00	0,00	0,00	0,00	0,00	0,00	0,00	53.000,00
Saneamento Basico Urbano (512)	51.000,00	51.000,00	0,00	0,00	0,00	0,00	0,00	0,00	51.000,00
Preservacao e Conservacao Ambiental (541)	2.000,00	2.000,00	0,00	0,00	0,00	0,00	0,00	0,00	2.000,00
AGRICULTURA (20)	318.000,00	318.000,00	352.128,00	352.128,00	30.929,10	30.929,10	9,73	9,73	287.070,90
Abastecimento (605)	318.000,00	318.000,00	352.128,00	352.128,00	30.929,10	30.929,10	9,73	9,73	287.070,90
URBANISMO (15)	43.000,00	43.000,00	0,00	0,00	0,00	0,00	0,00	0,00	43.000,00
Energia Eletrica (752)	43.000,00	43.000,00	0,00	0,00	0,00	0,00	0,00	0,00	43.000,00
ENERGIA (25)	260.000,00	260.000,00	24.503,11	24.503,11	24.503,11	24.503,11	9,42	9,42	235.496,89
Energia Eletrica (752)	260.000,00	260.000,00	24.503,11	24.503,11	24.503,11	24.503,11	9,42	9,42	235.496,89
URBANISMO (15)	19.300,00	19.300,00	0,00	0,00	0,00	0,00	0,00	0,00	19.300,00
Transporte Rodoviario (782)	19.300,00	19.300,00	0,00	0,00	0,00	0,00	0,00	0,00	19.300,00
DESPORTO E LAZER (27)	46.000,00	46.000,00	16.544,50	16.544,50	15.034,50	15.034,50	32,68	32,68	30.965,50
Desporto Comunitario (812)	46.000,00	46.000,00	16.544,50	16.544,50	15.034,50	15.034,50	32,68	32,68	30.965,50
TOTAL ( III ) = ( I + II )	17.000.000,00	17.000.000,00	8.259.237,46	8.259.237,46	1.211.038,01	1.211.038,01	7,12	7,12	15.788.961,99

[2804300:v14.01.30] Sistema de Informacao do MUNICIPIO DE MURIBECA

  
FERNANDO RIBEIRO FRANCO NETO  
Prefeito Municipal

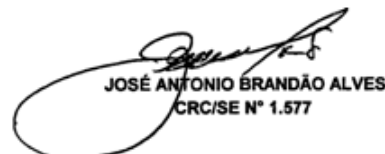
  
JOSÉ ANTONIO BRANDÃO ALVES  
CRC/SE Nº 1.577

Tabela 10.2 - Demonstrativo das Receitas e Despesas com Manutenção e Desenvolvimento do Ensino - MDE - MUNICÍPIOS

**PREFEITURA MUNICIPAL DE MURIBECA**  
**RELATÓRIO RESUMIDO DA EXECUÇÃO ORÇAMENTÁRIA**  
**DEMONSTRATIVO DAS RECEITAS E DESPESAS COM MANUTENÇÃO E DESENVOLVIMENTO DO ENSINO - MDE**  
**ORÇAMENTOS FISCAL E DA SEGURIDADE SOCIAL**  
**1º BIMESTRE 2013**

RREO - ANEXO X (LDB, art. 72)

R\$ 1,00

<b>RECEITAS DO ENSINO</b>					
RECEITA RESULTANTE DE IMPOSTOS (caput do art. 212 da Constituição)	PREVISÃO INICIAL	PREVISÃO ATUALIZADA (a)	RECEITAS REALIZADAS		
			No Bimestre	Até o Bimestre (b)	% (c) = (b/a)x100
<b>1- RECEITA DE IMPOSTOS</b>	<b>944,500.00</b>	<b>944,500.00</b>	<b>24,081.53</b>	<b>24,081.53</b>	<b>2.55</b>
1.1- Receita Resultante do Imposto sobre a Propriedade Predial e Territorial Urbana – IPTU	20,100.00	20,100.00	-	-	-
1.1.1- IPTU	15,000.00	15,000.00	-	-	-
1.1.2- Multas, Juros de Mora e Outros Encargos do IPTU	1,000.00	1,000.00	-	-	-
1.1.3- Dívida Ativa do IPTU	3,100.00	3,100.00	-	-	-
1.1.4- Multas, Juros de Mora, Atualização Monetária e Outros Encargos da Dívida Ativa do IPTU	1,000.00	1,000.00	-	-	-
1.1.5- (-) Deduções da Receita do IPTU	-	-	-	-	-
1.2- Receita Resultante do Imposto sobre Transmissão <i>Inter Vivos</i> – ITBI	29,100.00	29,100.00	5,085.00	5,085.00	17.47
1.2.1- ITBI	25,000.00	25,000.00	5,085.00	5,085.00	20.34
1.2.2- Multas, Juros de Mora e Outros Encargos do ITBI	1,000.00	1,000.00	-	-	-
1.2.3- Dívida Ativa do ITBI	3,100.00	3,100.00	-	-	-
1.2.4- Multas, Juros de Mora, Atualização Monetária e Outros Encargos da Dívida Ativa do ITBI	-	-	-	-	-
1.2.5- (-) Deduções da Receita do ITBI	-	-	-	-	-
1.3- Receita Resultante do Imposto sobre Serviços de Qualquer Natureza – ISS	695,300.00	695,300.00	1,352.08	1,352.08	0.19
1.3.1- ISS	689,200.00	689,200.00	1,352.08	1,352.08	0.20
1.3.2- Multas, Juros de Mora e Outros Encargos do ISS	1,000.00	1,000.00	-	-	-
1.3.3- Dívida Ativa do ISS	4,100.00	4,100.00	-	-	-
1.3.4- Multas, Juros de Mora, Atualização Monetária e Outros Encargos da Dívida Ativa do ISS	1,000.00	1,000.00	-	-	-
1.3.5- (-) Deduções da Receita do ISS	-	-	-	-	-
1.4- Receita Resultante do Imposto de Renda Retido na Fonte – IRRF	200,000.00	200,000.00	17,644.45	17,644.45	8.82
1.4.1- IRRF	200,000.00	200,000.00	17,644.45	17,644.45	8.82
1.4.2- Multas, Juros de Mora e Outros Encargos do IRRF	-	-	-	-	-
1.4.3- Dívida Ativa do IRRF	-	-	-	-	-
1.4.4- Multas, Juros de Mora, Atualização Monetária e Outros Encargos da Dívida Ativa do IRRF	-	-	-	-	-
1.4.5- (-) Deduções da Receita do IRRF	-	-	-	-	-
1.5- Receita Resultante do Imposto Territorial Rural – ITR (CF, art. 153, §4º, inciso III)	-	-	-	-	-
1.5.1- ITR	-	-	-	-	-
1.5.2- Multas, Juros de Mora e Outros Encargos do ITR	-	-	-	-	-
1.5.3- Dívida Ativa do ITR	-	-	-	-	-
1.5.4- Multas, Juros de Mora, Atualização Monetária e Outros Encargos da Dívida Ativa do ITR	-	-	-	-	-
1.5.5- (-) Deduções da Receita do ITR	-	-	-	-	-
<b>2- RECEITA DE TRANSFERÊNCIAS CONSTITUCIONAIS E LEGAIS</b>	<b>9,121,100.00</b>	<b>9,121,100.00</b>	<b>1,601,979.89</b>	<b>1,601,979.89</b>	<b>17.56</b>
2.1- Cota-Parte FPM	6,500,000.00	6,500,000.00	1,221,747.26	1,221,747.26	18.80
2.1.1- Parcela referente à CF, art. 159, I, alínea b	6,500,000.00	6,500,000.00	1,221,747.26	1,221,747.26	18.80
2.1.2- Parcela referente à CF, art. 159, I, alínea d	-	-	-	-	-
2.2- Cota-Parte ICMS	2,500,000.00	2,500,000.00	368,391.70	368,391.70	14.74
2.3- ICMS-Desoneração – L.C. nº87/1996	10,600.00	10,600.00	-	-	-
2.4- Cota-Parte IPI-Exportação	30,000.00	30,000.00	342.16	342.16	1.14
2.5- Cota-Parte ITR	5,500.97	5,500.97	490.97	490.97	8.93
2.6- Cota-Parte IPVA	75,000.00	75,000.00	11,007.80	11,007.80	14.68
2.7- Cota-Parte IOF-Ouro	-	-	-	-	-
<b>3- TOTAL DA RECEITA DE IMPOSTOS (1 + 2)</b>	<b>10,065,600.00</b>	<b>10,065,600.00</b>	<b>1,626,061.42</b>	<b>1,626,061.42</b>	<b>16.15</b>
<b>RECEITAS ADICIONAIS PARA FINANCIAMENTO DO ENSINO</b>					
RECEITAS ADICIONAIS PARA FINANCIAMENTO DO ENSINO	PREVISÃO INICIAL	PREVISÃO ATUALIZADA (a)	RECEITAS REALIZADAS		
			No Bimestre	Até o Bimestre (b)	% (c) = (b/a)x100
4- RECEITA DA APLICAÇÃO FINANCEIRA DE OUTROS RECURSOS DE IMPOSTOS VINCULADOS AO ENSINO	-	-	-	-	-
5- RECEITA DE TRANSFERÊNCIAS DO FNDE	600,000.00	600,000.00	38,555.69	38,555.69	6.43
5.1- Transferências do Salário-Educação	250,000.00	250,000.00	38,555.69	38,555.69	15.42
5.2- Outras Transferências do FNDE	350,000.00	350,000.00	-	-	-
5.3- Aplicação Financeira dos Recursos do FNDE	-	-	-	-	-
6- RECEITA DE TRANSFERÊNCIAS DE CONVÊNIOS	-	-	-	-	-
6.1- Transferências de Convênios	-	-	-	-	-
6.2- Aplicação Financeira dos Recursos de Convênios	-	-	-	-	-
7- RECEITA DE OPERAÇÕES DE CRÉDITO	-	-	-	-	-
8- OUTRAS RECEITAS PARA FINANCIAMENTO DO ENSINO	600,000.00	600,000.00	38,555.69	38,555.69	6.43
<b>FUNDEB</b>					
RECEITAS DO FUNDEB	PREVISÃO INICIAL	PREVISÃO ATUALIZADA (a)	RECEITAS REALIZADAS		
			No Bimestre	Até o Bimestre (b)	% (c) = (b/a)x100
11- RECEITAS DESTINADAS AO FUNDEB	1,800,000.00	1,800,000.00	318,096.32	318,096.32	17.67
11.2- Cota-Parte FPM Destinada ao FUNDEB – (20% de 2.2)	1,300,000.00	1,300,000.00	244,349.41	244,349.41	18.80
11.2- Cota-Parte ICMS Destinada ao FUNDEB – (20% de 2.2)	500,000.00	500,000.00	73,746.91	73,746.91	14.75
11.3- ICMS-Desoneração Destinada ao FUNDEB – (20% de 2.3)	-	-	-	-	-
11.4- Cota-Parte IPI-Exportação Destinada ao FUNDEB – (20% de 2.4)	-	-	-	-	-
11.5- Cota-Parte ITR ou ITR Arrecadado Destinados ao FUNDEB – (20% de ((1.5 – 1.5.5) + 2.5))	-	-	-	-	-
11.6- Cota-Parte IPVA Destinada ao FUNDEB – (20% de 2.6)	-	-	-	-	-
12- RECEITAS RECEBIDAS DO FUNDEB	5,002,000.00	5,002,000.00	381,534.25	381,534.25	7.63
12.1- Transferências de Recursos do FUNDEB	5,000,000.00	5,000,000.00	381,534.25	381,534.25	7.63
12.2- Complementação da União ao FUNDEB	-	-	-	-	-
12.3- Receita de Aplicação Financeira dos Recursos do FUNDEB	2,000.00	2,000.00	-	-	-
<b>13- RESULTADO LÍQUIDO DAS TRANSFERÊNCIAS DO FUNDEB (12.1 – 11)</b>	<b>3,200,000.00</b>	<b>3,200,000.00</b>	<b>63,437.93</b>	<b>63,437.93</b>	<b>1.98</b>
<b>DESPESAS DO FUNDEB</b>					
DESPESAS DO FUNDEB	DOTAÇÃO INICIAL	DOTAÇÃO ATUALIZADA (d)	DESPESAS LIQUIDADAS		
			No Bimestre	Até o Bimestre (e)	% (f) = (e/d)x100
13- PAGAMENTO DOS PROFISSIONAIS DO MAGISTÉRIO	2,800,000.00	2,800,000.00	562,793.39	562,793.39	20.10
13.1- Com Educação Infantil	-	-	-	-	-
13.2- Com Ensino Fundamental	2,800,000.00	2,800,000.00	562,793.39	562,793.39	20.10
14- OUTRAS DESPESAS	1,627,900.00	1,632,900.00	111,248.52	111,248.52	6.81
14.1- Com Educação Infantil	35,900.00	35,900.00	-	-	-
14.2- Com Ensino Fundamental	1,592,000.00	1,597,000.00	111,248.52	111,248.52	6.97
<b>15- TOTAL DAS DESPESAS DO FUNDEB (13 + 14)</b>	<b>4,427,900.00</b>	<b>4,432,900.00</b>	<b>674,041.91</b>	<b>674,041.91</b>	<b>15.21</b>

DEDUÇÕES PARA FINS DE LIMITE DO FUNDEB PARA PAGAMENTO DOS PROFISSIONAIS DO MAGISTÉRIO						VALOR
16- RESTOS A PAGAR INSCRITOS NO EXERCÍCIO SEM DISPONIBILIDADE FINANCEIRA DE RECURSOS DO FUNDEB						-
17- DESPESAS CUSTEADAS COM O SUPERÁVIT FINANCEIRO, DO EXERCÍCIO ANTERIOR, DO FUNDEB						-
18- TOTAL DAS DEDUÇÕES CONSIDERADAS PARA FINS DE LIMITE DO FUNDEB (16 + 17)						-
19- MÍNIMO DE 60% DO FUNDEB NA REMUNERAÇÃO DO MAGISTÉRIO COM EDUCAÇÃO INFANTIL E ENSINO FUNDAMENTAL <sup>1</sup> ((13 / 12 x 100) %)						147.51%
CONTROLE DA UTILIZAÇÃO DE RECURSOS NO EXERCÍCIO SUBSEQÜENTE					VALOR	
20 - RECURSOS RECEBIDOS DO FUNDEB EM «EXERCÍCIO ANTERIOR» QUE NÃO FORAM UTILIZADOS						-
21 - DESPESAS CUSTEADAS COM O SALDO DO ITEM 20 ATÉ O 1º TRIMESTRE DE «EXERCÍCIO» <sup>2</sup>						-
MANUTENÇÃO E DESENVOLVIMENTO DO ENSINO - DESPESAS CUSTEADAS COM A RECEITA RESULTANTE DE IMPOSTOS E RECURSOS DO FUNDEB						
RECEITAS COM AÇÕES TÍPICAS DE MDE	PREVISÃO INICIAL	PREVISÃO ATUALIZADA (a)	RECEITAS REALIZADAS			
			No Bimestre	Até o Bimestre (b)	% (c) = (b/a)x100	
<b>22- IMPOSTOS E TRANSFERÊNCIAS DESTINADAS À MDE (25% de 3)<sup>3</sup></b>	<b>2.516.400,00</b>	<b>2.516.400,00</b>	<b>406.515,36</b>	<b>406.515,36</b>	<b>16,15</b>	
DESPESAS COM AÇÕES TÍPICAS DE MDE	DOTAÇÃO INICIAL	DOTAÇÃO ATUALIZADA (d)	DESPESAS LIQUIDADAS			
			No Bimestre	Até o Bimestre (e)	% (f) = (e/d)x100	
<b>23- EDUCAÇÃO INFANTIL</b>	<b>100,000,00</b>	<b>100,000,00</b>	-	-	<b>0,00</b>	
23.1- Despesas Custeadas com Recursos do FUNDEB	35,900,00	35,900,00	-	-	0,00	
23.2- Despesas Custeadas com Outros Recursos de Impostos	64,100,00	64,100,00	-	-	0,00	
<b>24- ENSINO FUNDAMENTAL</b>	<b>4,392,000,00</b>	<b>4,397,000,00</b>	<b>739,825,89</b>	<b>739,825,89</b>	<b>16,83</b>	
24.1- Despesas Custeadas com Recursos do FUNDEB	4,392,000,00	4,397,000,00	674,041,91	674,041,91	15,33	
24.2- Despesas Custeadas com Outros Recursos de Impostos	-	-	65,783,98	65,783,98	0,00	
<b>25- ENSINO MÉDIO</b>	-	-	-	-	<b>0,00</b>	
<b>26- ENSINO SUPERIOR</b>	-	-	-	-	<b>0,00</b>	
<b>27- ENSINO PROFISSIONAL NÃO INTEGRADO AO ENSINO REGULAR</b>	-	-	-	-	<b>0,00</b>	
<b>28- OUTRAS</b>	<b>2,770,000,00</b>	<b>2,804,000,00</b>	<b>73,648,78</b>	<b>73,648,78</b>	<b>0,00</b>	
<b>29- TOTAL DAS DESPESAS COM AÇÕES TÍPICAS DE MDE (23 + 24 + 25 + 26 + 27 + 28)</b>	<b>7,262,000,00</b>	<b>7,301,000,00</b>	<b>813,474,67</b>	<b>813,474,67</b>	<b>11,14%</b>	
DEDUÇÕES CONSIDERADAS PARA FINS DE LIMITE CONSTITUCIONAL					VALOR	
30- RESULTADO LÍQUIDO DAS TRANSFERÊNCIAS DO FUNDEB = (12)						63,437,93
31- DESPESAS CUSTEADAS COM A COMPLEMENTAÇÃO DO FUNDEB NO EXERCÍCIO						-
32- RECEITA DE APLICAÇÃO FINANCEIRA DOS RECURSOS DO FUNDEB ATÉ O BIMESTRE = (50 h)						-
33- DESPESAS CUSTEADAS COM O SUPERÁVIT FINANCEIRO, DO EXERCÍCIO ANTERIOR, DO FUNDEB						-
34- DESPESAS CUSTEADAS COM O SUPERÁVIT FINANCEIRO, DO EXERCÍCIO ANTERIOR, DE OUTROS RECURSOS DE IMPOSTOS						-
35- RESTOS A PAGAR INSCRITOS NO EXERCÍCIO SEM DISPONIBILIDADE FINANCEIRA DE RECURSOS DE IMPOSTOS VINCULADOS AO ENSINO <sup>4</sup>						-
36- CANCELAMENTO, NO EXERCÍCIO, DE RESTOS A PAGAR INSCRITOS COM DISPONIBILIDADE FINANCEIRA DE RECURSOS DE IMPOSTOS VINCULADOS AO ENSINO = (46 g)						-
37- TOTAL DAS DEDUÇÕES CONSIDERADAS PARA FINS DE LIMITE CONSTITUCIONAL (30 + 31 + 32 + 33 + 34 + 35 + 36)						63,437,93
38- TOTAL DAS DESPESAS PARA FINS DE LIMITE ((23 + 24) - (37))						676,387,96
39- MÍNIMO DE 25% DAS RECEITAS RESULTANTES DE IMPOSTOS EM MDE <sup>5</sup> ((38) / (3) x 100) %						41,60%
OUTRAS INFORMAÇÕES PARA CONTROLE						
OUTRAS DESPESAS CUSTEADAS COM RECEITAS ADICIONAIS PARA FINANCIAMENTO DO ENSINO	DOTAÇÃO INICIAL	DOTAÇÃO ATUALIZADA (d)	DESPESAS LIQUIDADAS			
			No Bimestre	Até o Bimestre (e)	% (f) = (e/d)x100	
40- DESPESAS CUSTEADAS COM A APLICAÇÃO FINANCEIRA DE OUTROS RECURSOS DE IMPOSTOS VINCULADOS AO ENSINO	161,000,00	161,000,00	-	-	-	
41- DESPESAS CUSTEADAS COM A CONTRIBUIÇÃO SOCIAL DO SALÁRIO-EDUCAÇÃO	161,000,00	161,000,00	-	-	-	
42- DESPESAS CUSTEADAS COM OPERAÇÕES DE CRÉDITO	-	-	-	-	-	
43- DESPESAS CUSTEADAS COM OUTRAS RECEITAS PARA FINANCIAMENTO DO ENSINO	540,500,00	540,500,00	-	-	-	
44 - TOTAL DAS OUTRAS DESPESAS CUSTEADAS COM RECEITAS ADICIONAIS PARA FINANCIAMENTO DO ENSINO (40 + 41 + 42 + 43)	862,500,00	862,500,00	-	-	-	
<b>45- TOTAL DA DESPESA COM MDE (29+44)</b>	<b>8,124,500,00</b>	<b>8,163,500,00</b>	<b>813,474,67</b>	<b>813,474,67</b>	<b>9,96</b>	
RESTOS A PAGAR INSCRITOS COM DISPONIBILIDADE FINANCEIRA DE RECURSOS DE IMPOSTOS VINCULADOS AO ENSINO	SALDO ATÉ O BIMESTRE		CANCELADO EM «EXERCÍCIO»(g)			
46- RESTOS A PAGAR DE DESPESAS COM MDE	-		-			
FLUXO FINANCEIRO DOS RECURSOS					VALOR	
					FUNDEB (h)	FUNDEF
47- SALDO FINANCEIRO EM 31 DE DEZEMBRO DE 2012					-	-
48- (+) INGRESSO DE RECURSOS ATÉ O BIMESTRE					381,534,25	-
49- (-) PAGAMENTOS EFETUADOS ATÉ O BIMESTRE					-	-
50- (+) RECEITA DE APLICAÇÃO FINANCEIRA DOS RECURSOS ATÉ O BIMESTRE					-	-
51- (-) SALDO FINANCEIRO NO EXERCÍCIO ATUAL					381,534,25	-

FONTE: SISTEMA DE INFORMAÇÕES DA PREFEITURA DE MURIBÉCA

<sup>1</sup> Limites mínimos anuais a serem cumpridos no encerramento do exercício.

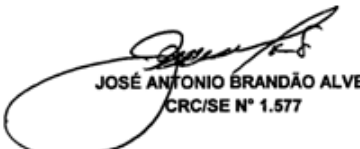
<sup>2</sup> Art. 21, § 2º, Lei 11.494/2007: "Até 5% dos recursos recebidos à conta dos Fundos, inclusive relativos à complementação da União recebidos nos termos do §1º do art. 6º desta Lei, poderão ser utilizados no 1º trimestre do exercício imediatamente subs

<sup>3</sup> Caput do artigo 212 da CF/1988

<sup>4</sup> Os valores referentes à parcela dos Restos a Pagar inscritos sem disponibilidade financeira vinculada à educação deverão ser informados somente no RREO do último bimestre do exercício.

<sup>5</sup> Limites mínimos anuais a serem cumpridos no encerramento do exercício, no âmbito de atuação prioritária, conforme LDB, art. 11, V.

  
**FERNANDO RIBESIRO FRANCO NETO**  
 Prefeito Municipal

  
**JOSÉ ANTONIO BRANDÃO ALVES**  
 CRC/SE Nº 1.577



ESTADO DE SERGIPE  
MUNICÍPIO DE MURIBECA

ORÇAMENTOS FISCAL E DA SEGURIDADE SOCIAL

RELATÓRIO RESUMIDO DA EXECUÇÃO  
DEMONSTRATIVO DAS RECEITAS E DESPESAS COM AÇÕES E SERVIÇOS PÚBLICOS DE SAÚDE  
JANEIRO A FEVEREIRO DE 2014 / JANEIRO - FEVEREIRO

RREO - ANEXO 12 (LC 141/2012, art. 35)

R\$ 1.00

	PREVISÃO INICIAL	PREVISÃO ATUALIZADA (a)	RECEITAS REALIZADAS	
			Até o Bimestre (b)	% (b/a) x 100
<b>RECEITAS PARA APURAÇÃO DA APLICAÇÃO EM AÇÕES E SERVIÇOS PÚBLICOS DE SAÚDE</b>				
RECEITA DE IMPOSTOS LÍQUIDA (I)	457,340.00	457,340.00	28,816.77	6.30%
Imposto Predial e Territorial - IPTU	2,000.00	2,000.00	0.00	0.00%
Imposto sobre Transmissão de Bens Intervivos - ITBI	12,000.00	12,000.00	0.00	0.00%
Imposto sobre Serviços de Qualquer Natureza - ISS	143,340.00	143,340.00	7,839.12	5.47%
Imposto de Renda Retido na Fonte - IRRF	225,000.00	225,000.00	20,977.65	9.32%
Imposto Territorial Rural - ITR	0.00	0.00	0.00	0.00%
Multas, Juros de Mora e Outros Encargos dos Impostos	0.00	0.00		#DIV/0!
Dívida Ativa dos Impostos	40,000.00	40,000.00	0.00	0.00%
Multas, Juros de Mora, Atualização Monetária e Outros Encargos da Dívida Ativa	35,000.00	35,000.00	0.00	0.00%
<b>RECEITA DE TRANSFERENCIA CONSTITUCIONAIS E LEGAIS (II)</b>	<b>9,606,000.00</b>	<b>9,606,000.00</b>	<b>1,738,971.76</b>	<b>18.10%</b>
Cota-Parte FPM	6,820,000.00	6,820,000.00	1,394,366.10	20.45%
Cota-Parte ITR	2,000.00	2,000.00	349.81	17.49%
Cota-Parte IPVA	83,000.00	83,000.00	4,308.25	5.19%
Cota-Parte ICMS	2,700,000.00	2,700,000.00	339,859.06	12.59%
Cota-Parte IPI - Exportação	0.00	0.00	0.00	#DIV/0!
Compensações Financeiras Provenientes de Impostos e Transferências Constitucionais	0.00	0.00	0.00	0.00%
Desoneração ICMS (LC 87/96)	1,000.00	1,000.00	88.54	8.85%
Outras	0.00	0.00	0.00	0.00%
<b>TOTAL DAS RECEITAS PARA APURAÇÃO DA APLICAÇÃO EM AÇÕES E SERVIÇOS PÚBLICOS DE SAÚDE (III) = I + II</b>	<b>10,063,340.00</b>	<b>10,063,340.00</b>	<b>1,767,788.53</b>	<b>24.40%</b>
<b>RECEITAS ADICIONAIS PARA FINANCIAMENTO DA SAÚDE</b>				
	PREVISÃO INICIAL	PREVISÃO ATUALIZADA (c)	RECEITAS REALIZADAS Até o Bimestre (d)	% (d/c) x 100
<b>TRANSFERÊNCIA DE RECURSOS DO SISTEMA ÚNICO DE SAÚDE-SUS</b>	<b>1,459,760.00</b>	<b>1,459,760.00</b>	<b>197,067.11</b>	<b>13.50%</b>
Provenientes da União	1,439,760.00	1,439,760.00	197,067.11	13.69%
Provenientes dos Estados	20,000.00	20,000.00	0.00	0.00%
Provenientes de Outros Municípios	0.00	0.00	0.00	0.00%
Outras Receitas do SUS	0.00	0.00	0.00	0.00%
<b>TRANSFERÊNCIAS VOLUNTÁRIAS</b>	<b>0.00</b>	<b>0.00</b>	<b>0.00</b>	<b>0.00%</b>
<b>RECEITAS DE OPERAÇÕES DE CRÉDITO VINCULADAS À SAÚDE</b>	<b>0.00</b>	<b>0.00</b>	<b>0.00</b>	<b>0.00%</b>
<b>OUTRAS RECEITAS PARA FINANCIAMENTO DA SAÚDE</b>	<b>0.00</b>	<b>0.00</b>	<b>0.00</b>	<b>#DIV/0!</b>
<b>TOTAL RECEITAS ADICIONAIS PARA FINANCIAMENTO DA SAÚDE</b>	<b>1,459,760.00</b>	<b>1,459,760.00</b>	<b>197,067.11</b>	<b>#DIV/0!</b>

DESPESAS COM SAÚDE (Por Grupo de Natureza da Despesa)	DOTAÇÃO INICIAL	DOTAÇÃO ATUALIZADA (e)	DESPESAS EMPENHADAS		DESPESAS LIQUIDADAS	
			Até o Bimestre (f)	% (f/e) x 100	Até o Bimestre (g)	% (g/e) x 100
<b>DESPESAS CORRENTES</b>	4,794,700.00	4,834,700.00	1,323,612.61	27.38%	291,861.32	6.04%
Pessoal e Encargos Sociais	2,531,520.00	2,551,520.00	997,769.00	39.10%	174,286.55	6.83%
Juros e Encargos da Dívida	0.00	0.00	0.00	0.00%	0.00	0.00%
Outras Despesas Correntes	2,263,180.00	2,283,180.00	325,843.61	14.27%	117,574.77	5.15%
<b>DESPESAS DE CAPITAL</b>	392,900.00	352,900.00	0.00	0.00%	0.00	0.00%
Investimentos	392,900.00	352,900.00	0.00	0.00%	0.00	0.00%
Inversões Financeiras	0.00	0.00	0.00	0.00%	0.00	0.00%
Amortização da Dívida	0.00	0.00	0.00	0.00%	0.00	0.00%
<b>TOTAL DAS DESPESAS COM SAÚDE (IV)</b>	<b>5,187,600.00</b>	<b>5,187,600.00</b>	<b>1,323,612.61</b>	<b>25.51%</b>	<b>291,861.32</b>	<b>5.63%</b>

DESPESAS COM SAÚDE NÃO COMPUTADAS PARA FINS DE APURAÇÃO DO PERCENTUAL MÍNIMO	DOTAÇÃO INICIAL	DOTAÇÃO ATUALIZADA	DESPESAS EMPENHADAS		DESPESAS LIQUIDADAS	
			Até o Bimestre (h)	% (h/IVf) x 100	Até o Bimestre (i)	% (i/IVg) x 100
<b>DESPESAS COM INATIVOS E PENSIONISTAS</b>	0.00	0.00	0.00	0.00%	0.00	0.00%
<b>DESPESAS COM ASSISTÊNCIA À SAÚDE QUE NÃO ATENDE AO PRINCÍPIO DE ACESSO UNIVERSAL</b>	0.00	0.00	0.00	0.00%	0.00	0.00%
<b>DESPESAS CUSTEADAS COM OUTROS RECURSOS</b>	5,187,600.00	5,187,600.00	1,323,612.61	100.00%	237,842.86	81.49%
Recursos de Transferências do Sistema Único de Saúde - SUS	1,885,400.00	1,925,400.00	467,570.00	35.33%	118,921.43	40.75%
Recursos de Operações de Crédito	0.00	0.00	0.00	0.00%	0.00	0.00%
Outros Recursos	3,302,200.00	3,262,200.00	856,042.61	64.67%	118,921.43	40.75%
<b>OUTROS AÇÕES E SERVIÇOS NÃO COMPUTADOS</b>	0.00	0.00	0.00	0.00%	0.00	0.00%
<b>RESTOS A PAGAR NÃO PROCESSADOS INSCRITOS</b>	0.00	0.00	0.00	0.00%	0.00	0.00%
<b>INDEVIDAMENTO NO EXERCÍCIO SEM DISPONIBILIDADE FINANCEIRA<sup>1</sup></b>	0.00	0.00	0.00	0.00%	0.00	0.00%
<b>DESPESAS CUSTEADAS COM DISPONIBILIDADE DE CAIXA VINCULADAS AOS RESTOS A PAGAR CANCELADOS<sup>2</sup></b>	0.00	0.00	0.00	0.00%	0.00	0.00%
<b>DESPESAS CUSTEADAS COM RECURSOS VINCULADOS À PARCELA DO PERCENTUAL MÍNIMO QUE NÃO FOI APLICADA EM AÇÕES E SERVIÇOS DE SAÚDE EM EXERCÍCIOS ANTERIORES<sup>3</sup></b>	0.00	0.00	0.00	0.00%	0.00	0.00%
<b>TOTAL DAS DESPESAS COM NÃO COMPUTADAS (V)</b>	<b>5,187,600.00</b>	<b>5,187,600.00</b>	<b>1,323,612.61</b>	<b>100.00%</b>	<b>237,842.86</b>	<b>81.49%</b>

<b>TOTAL DAS DESPESAS COM AÇÕES E SERVIÇOS PÚBLICOS DE SAÚDE (VI) = (IV - V)</b>	<b>0.00</b>	<b>0.00</b>	<b>0.00</b>	<b>#DIV/0!</b>	<b>54,018.46</b>	<b>#DIV/0!</b>
--	-------------	-------------	-------------	----------------	------------------	----------------

<b>PERCENTUAL DE APLICAÇÃO EM AÇÕES E SERVIÇOS PÚBLICOS DE SAÚDE SOBRE A RECEITA DE IMPOSTOS LÍQUIDA E TRANSFERÊNCIAS CONSTITUCIONAIS E LEGAIS (VII%) = (VIh/IIIb X 100) - LIMITE CONSTITUCIONAL 15%<sup>4E5</sup></b>	<b>0.00%</b>
--	--------------

<b>VALOR REFERENTE À DIFERENÇA ENTRE O VALOR EXECUTADO E O LIMITE MÍNIMO CONSTITUCIONAL ((VII - 15/100)IIIb)</b>	<b>-265,168.28</b>
--	--------------------

EXECUÇÃO DE RESTOS A PAGAR INSCRITOS COM DISPONIBILIDADE DE CAIXA	INSCRITOS	CANCELADOS/PRES CRITOS	PAGOS	A PAGAR	PARCELA CONSIDERADA NO LIMITE
INSCRITOS EM <Exercício de Referência - 1> INSCRITOS EM <Exercício de Referência - 1>	0.00	0.00	0.00	0.00	0.00
INSCRITOS EM <Exercícios Anteriores ao de Referência - Somatório>					
<b>TOTAL</b>					

**NÃO HOUE MOVIMENTAÇÃO**

CONTROLE DAS DESPESAS CUSTEADAS COM DISPONIBILIDADE DE CAIXA VINCULADA AOS RESTOS A PAGAR CANCELADOS OU PRESCRITOS CONSIDERADOS PARA FINS DE CUMPRIMENTO DO LIMITE ARTIGO 24, § 1º e 2º	RECURSOS VINCULADOS À DIFERENÇA DE LIMITE NÃO CUMPRIDO		
	Saldo Inicial	Despesas custeadas no exercício de referência (k)	Saldo Final (Não Aplicado)
Restos a Pagar Cancelados ou Prescritos em <Exercício de Referência>			
<b>Total (VIII)</b>			

**NÃO HOUVE MOVIMENTAÇÃO**

DESPESAS COM SAÚDE (Por Subfunção)	DOTAÇÃO INICIAL	DOTAÇÃO ATUALIZADA	DESPESAS EMPENHADAS		DESPESAS LIQUIDADAS	
			Até o Bimestre (l)	% (l/total l) x 100	Até o Bimestre (m)	% (m/total m) x 100
Atenção Básica	4,687,000.00	4,687,000.00	1,124,612.61	84.97%	248,354.07	85.09%
Assistência Hospitalar e Ambulatorial	60,000.00	60,000.00	0.00	0.00%	0.00	0.00%
Suporte Profilático e Terapêutico	300,000.00	300,000.00	0.00	0.00%	34,111.25	11.69%
Vigilância Sanitária	10,600.00	10,600.00	171,000.00	12.92%	0.00	0.00%
Vigilância Epidemiológica	130,000.00	130,000.00	0.00	0.00%	9,396.00	3.22%
Alimentação e Nutrição	0.00	0.00	0.00	0.00%	0.00	0.00%
Outras Subfunções	0.00	0.00	28,000.00	2.12%	0.00	0.00%
<b>TOTAL</b>	<b>5,187,600.00</b>	<b>5,187,600.00</b>	<b>1,323,612.61</b>	<b>100.00%</b>	<b>291,861.32</b>	<b>100.00%</b>

FONTE: SISTEMA DE INFORMAÇÃO DA PREFEITURA MUNICIPAL DE MURIBECA, DATA DA EMISSÃO 20/03/2014 E HORA DE EMISSÃO 11:12

<sup>1</sup> Essa linha apresentará valor somente no Relatório Resumido da Execução Orçamentária do último bimestre do exercício.

<sup>2</sup> O valor apresentado na intercessão com a coluna "h" ou com a coluna "h+i" (último bimestre) deverá ser o mesmo apresentado no "total j".


<sup>3</sup> O valor apresentado na intercessão com a coluna "h" ou com a coluna "h+i" (último bimestre) deverá ser o mesmo apresentado no "total k"

<sup>4</sup> Limite anual mínimo a ser cumprido no encerramento do exercício.

<sup>5</sup> Durante o exercício esse valor servirá para o monitoramento previsto no art. 23 da LC 141/2012

  
FERNANDO RIBEIRO FRANCO NETO  
Prefeito Municipal

  
JOSÉ ANTONIO BRANDÃO ALVES  
CRC/SE Nº 1.577



**ESTADO DE SERGIPE  
PREFEITURA MUNICIPAL DE MURIBECA**

**DECLARAÇÃO DE PUBLICAÇÃO DO RELATÓRIO RESUMIDO DA  
EXECUÇÃO ORÇAMENTÁRIA**

Declaro, sob as penas da Lei, que o Relatório Resumido da Execução Orçamentária de todos os poderes e órgãos do Município de Muribeca, relativo ao primeiro bimestre do ano de 2014, foi publicado com afixação no mural, localizado na sede da Prefeitura, no período de 10 a 17/03/2014, em atendimento aos requisitos disposto nos arts. 52 e 53 da Lei Complementar nº 101, de 4 de maio de 2000.

Muribeca, 24 de Março de 2013.



**FERNANDO RIBEIRO FRANCO NETO**  
Prefeito Municipal

CPF: 023.691.975-01