

PREFEITURA MUNICIPAL DE MURIBECÁ
RELATÓRIO RESUMIDO DA EXECUÇÃO ORÇAMENTÁRIA
BALANÇO ORÇAMENTÁRIO
ORÇAMENTOS FISCAL E DA SEGURIDADE SOCIAL
3º BIMESTRE 2013

RECEITAS	PREVISÃO INICIAL	PREVISÃO ATUALIZADA (a)	RECEITAS REALIZADAS				BALDO (b-c)
			No Bimestre (b)		Até o Bimestre (c)		
				% (d)		% (e)	
RECEITAS							
(EXCETO INTRA-ORÇAMENTÁRIAS) (I)	23.486.000,00	23.486.000,00	3.954.381,87	16,84%	6.315.111,04	26,87%	16.170.888,96
RECEITAS CORRENTES	17.825.100,00	17.825.100,00	3.894.381,87	22,19%	6.315.111,04	35,40%	3.894.888,96
RECEITA TRIBUTÁRIA	1.106.800,00	1.106.800,00	82.434,68	7,45%	191.190,38	17,27%	925.609,62
Impostos	929.200,00	929.200,00	49.233,21	5,27%	133.223,78	14,34%	795.976,22
Taxas	79.000,00	79.000,00	13.201,47	16,71%	27.967,18	35,40%	51.032,82
Contribuição de Melhoria	91.800,00	91.800,00	-	0,00%	-	0,00%	91.800,00
RECEITA DE CONTRIBUIÇÕES	17.800,00	17.800,00	12.988,82	73,52%	48.428,86	272,21%	(30.628,86)
Contribuições Sociais	17.000,00	17.000,00	12.988,82	75,82%	48.428,86	284,91%	(31.428,86)
Contribuições Econômicas	-	-	-	0,00%	-	0,00%	-
RECEITA PATRIMONIAL	73.000,00	73.000,00	5.495,85	7,53%	20.416,13	28,10%	47.584,87
Recasas Imobiliárias	10.000,00	10.000,00	-	0,00%	-	0,00%	10.000,00
Recasas de Valores Mobiliários	37.000,00	37.000,00	5.495,85	14,85%	20.416,13	55,15%	7.584,87
Recasas de Concessões e Permissões	-	-	-	0,00%	-	0,00%	0,00
Compensações Financeiras	-	-	-	0,00%	-	0,00%	0,00
Recasas Decorrentes do Direito de Exploração de Bens Públicos em áreas de Domínio Público	-	-	-	0,00%	-	0,00%	0,00
Recasas de Cessão de Direitos	-	-	-	0,00%	-	0,00%	0,00
Outras Recasas Patrimoniais	26.000,00	26.000,00	-	0,00%	-	0,00%	26.000,00
RECEITA AGROPECUÁRIA	-	-	-	0,00%	-	0,00%	0,00
Recasas de Produção Vegetal	-	-	-	0,00%	-	0,00%	0,00
Recasas de Produção Animal e Derivados	-	-	-	0,00%	-	0,00%	0,00
Outras Recasas Agropecuárias	-	-	-	0,00%	-	0,00%	0,00
RECEITA INDUSTRIAL	-	-	-	0,00%	-	0,00%	0,00
Recasas de Indústria Extrativa Mineral	-	-	-	0,00%	-	0,00%	0,00
Recasas de Indústria de Transformação	-	-	-	0,00%	-	0,00%	0,00
Outras Recasas Industriais	-	-	-	0,00%	-	0,00%	0,00
RECEITA DE SERVIÇOS	17.000,00	17.000,00	8.897,91	52,34%	8.897,91	52,34%	8.102,09
TRANSFERÊNCIAS CORRENTES	16.836.320,00	16.836.320,00	3.881.392,15	23,05%	6.026.167,27	35,80%	10.954.957,83
Transferências Intergovernamentais	15.193.820,00	15.193.820,00	3.881.392,15	25,54%	6.026.167,27	39,72%	7.167.657,83
Transferências de Instituições Privadas	-	-	-	0,00%	-	0,00%	0,00
Transferências do Exterior	-	-	-	0,00%	-	0,00%	0,00
Transferências de Pessoas	-	-	-	0,00%	-	0,00%	0,00
Transferências de Convênios	1.342.400,00	1.342.400,00	-	0,00%	-	0,00%	1.342.400,00
Transferências para o Combate à Fome	-	-	-	0,00%	-	0,00%	0,00
OUTRAS RECEITAS CORRENTES	78.780,00	78.780,00	12.486,97	15,85%	80.891,63	102,81%	2.405,65
Multas e Juros de Mora	8.000,00	8.000,00	-	0,00%	-	0,00%	8.000,00
Indenizações e Restituições	-	-	11.362,97	0,00%	32.900,16	0,00%	(21.537,19)
Recasas de Dívidas Ativas	20.800,00	20.800,00	-	0,00%	-	0,00%	20.800,00
Recasas Decorrentes de Aportes Periódicos para Amortização de Dívida Ativa do RPPS	-	-	-	0,00%	-	0,00%	0,00
Recasas Correntes Diversas	47.980,00	47.980,00	1.123,90	2,34%	17.991,47	37,50%	29.988,53
RECEITAS DE CAPITAL	8.884.900,00	8.884.900,00	-	0,00%	-	0,00%	8.884.900,00
OPERAÇÕES DE CRÉDITO	10.000,00	10.000,00	-	0,00%	-	0,00%	10.000,00
Operações de Crédito Internas	-	-	-	0,00%	-	0,00%	0,00
Operações de Crédito Externas	10.000,00	10.000,00	-	0,00%	-	0,00%	10.000,00
ALIENAÇÃO DE BENS	30.000,00	30.000,00	-	0,00%	-	0,00%	30.000,00
Alienação de Bens Móveis	10.000,00	10.000,00	-	0,00%	-	0,00%	10.000,00
Alienação de Bens Imóveis	20.000,00	20.000,00	-	0,00%	-	0,00%	20.000,00
AMORTIZAÇÕES DE EMPRÉSTIMOS	-	-	-	0,00%	-	0,00%	0,00
TRANSFERÊNCIAS DE CAPITAL	8.815.900,00	8.815.900,00	-	0,00%	-	0,00%	8.815.900,00
Transferências Intergovernamentais	2.045.000,00	2.045.000,00	-	0,00%	-	0,00%	2.045.000,00
Transferências de Instituições Privadas	10.000,00	10.000,00	-	0,00%	-	0,00%	10.000,00
Transferências do Exterior	-	-	-	0,00%	-	0,00%	0,00
Transferências de Pessoas	6.000,00	6.000,00	-	0,00%	-	0,00%	6.000,00
Transferências de Outras Instituições Públicas	-	-	-	0,00%	-	0,00%	0,00
Transferências de Convênios	3.555.900,00	3.555.900,00	-	0,00%	-	0,00%	3.555.900,00
Transferências para o Combate à Fome	-	-	-	0,00%	-	0,00%	0,00
OUTRAS RECEITAS DE CAPITAL	10.000,00	10.000,00	-	0,00%	-	0,00%	10.000,00
Integralização do Capital Social	-	-	-	0,00%	-	0,00%	0,00
Div. Adm. Prov. de Amortiz. de Emp. e Financ.	-	-	-	0,00%	-	0,00%	0,00
Recasas de Capital Diversas	10.000,00	10.000,00	-	0,00%	-	0,00%	10.000,00
RECEITAS (INTRA-ORÇAMENTÁRIAS) (II)	-	-	-	0,00%	-	0,00%	0,00
SUBTOTAL DAS RECEITAS (III) = (I + II)	23.486.000,00	23.486.000,00	3.954.381,87	16,84%	6.315.111,04	26,87%	16.170.888,96
OPERAÇÕES DE CRÉDITO REFINANCIAMENTO (IV)	-	-	-	0,00%	-	0,00%	0,00
Operações de Crédito Internas	-	-	-	0,00%	-	0,00%	0,00
Mobiliária	-	-	-	0,00%	-	0,00%	0,00
Contratual	-	-	-	0,00%	-	0,00%	0,00
Operações de Crédito Externas	-	-	-	0,00%	-	0,00%	0,00
Mobiliária	-	-	-	0,00%	-	0,00%	0,00
Contratual	-	-	-	0,00%	-	0,00%	0,00
SUBTOTAL COM REFINANCIAMENTO (V) = (III + IV)	23.486.000,00	23.486.000,00	3.954.381,87	16,84%	6.315.111,04	26,87%	16.170.888,96
DEFIÇIT (VI)	-	-	-	0,00%	-	0,00%	0,00
RECEITA (VII) = (V) - (VI)	23.486.000,00	23.486.000,00	3.954.381,87	16,84%	6.315.111,04	26,87%	16.170.888,96
SALDOS DE EXERCÍCIOS ANTERIORES (UTILIZADOS PARA CRÉDITOS ADICIONAIS)	-	-	-	0,00%	-	0,00%	0,00
Superávit Financeiro	-	-	-	0,00%	-	0,00%	0,00
Reabertura de Créditos Adicionais	-	-	-	0,00%	-	0,00%	0,00
DESPESAS							
DESPESAS (EXCETO INTRA-ORÇAMENTÁRIAS) (VIII)	23.500.000,00	23.518.000,00	13.711.814,24	58,35%	23.240.211,84	98,81%	277.788,16
DESPESAS CORRENTES	17.800.000,00	17.800.000,00	10.245.448,08	57,50%	19.878.878,94	111,68%	13.222.888,94
PESSOAL E ENCARGOS SOCIAIS	9.500.000,00	9.500.000,00	842.195,20	8,85%	1.347.082,91	14,18%	5.542.208,27
JUROS E ENCARGOS DA DÍVIDA	-	-	-	0,00%	-	0,00%	0,00
OUTRAS DESPESAS CORRENTES	8.300.000,00	8.300.000,00	983.252,88	11,85%	1.530.795,93	18,44%	7.069.204,07
DESPESAS DE CAPITAL	5.700.000,00	5.718.000,00	3.466.366,16	60,69%	3.391.332,90	59,33%	3.886.667,10
INVESTIMENTOS	5.700.000,00	5.700.000,00	3.466.366,16	60,80%	3.391.332,90	59,33%	3.886.667,10
INVERSIÕES FINANCEIRAS	1.000,00	1.000,00	-	0,00%	-	0,00%	1.000,00
AMORTIZAÇÃO DA DÍVIDA	-	-	-	0,00%	-	0,00%	0,00
RESERVA DE CONTINGÊNCIA	30.000,00	(30.000,00)	-	0,00%	-	0,00%	60.000,00
RESERVA DO RPPS	-	-	-	0,00%	-	0,00%	0,00
SUBTOTAL DAS DESPESAS (IX) = (VIII + IX)	23.500.000,00	23.518.000,00	13.711.814,24	58,35%	23.240.211,84	98,81%	277.788,16
AMORTIZAÇÃO DA DIV. REFINANCIAMENTO (X)	-	-	-	0,00%	-	0,00%	0,00
Amortização de Dívida Interna	-	-	-	0,00%	-	0,00%	0,00
Dívida Mobiliária	-	-	-	0,00%	-	0,00%	0,00
Dívida Contratual	-	-	-	0,00%	-	0,00%	0,00
Amortização de Dívida Externa	-	-	-	0,00%	-	0,00%	0,00
Dívida Mobiliária	-	-	-	0,00%	-	0,00%	0,00
Outras Dívidas	-	-	-	0,00%	-	0,00%	0,00
SUBTOTAL C/ REFINANCIAMENTO (XI) = (X + IX)	23.500.000,00	23.518.000,00	13.711.814,24	58,35%	23.240.211,84	98,81%	277.788,16
SUPERÁVIT (XII)	-	-	-	0,00%	-	0,00%	0,00
TOTAL (XIII) = (XI) + (XII)	23.500.000,00	23.518.000,00	13.711.814,24	58,35%	23.240.211,84	98,81%	277.788,16

FONTE: SISTEMA DE INFORMAÇÕES DA PREFEITURA DE MURIBECÁ. DATA DE EMISSÃO: 29.09.2013 ÀS 10:20


FERNANDO RIBEIRO FRANCO NETO
Prefeito Municipal


JOSE ANTONIO BRANDÃO ALVES
Contador - CRCISE 1.577

PREFEITURA MUNICIPAL DE MURIBECA
DEMONSTRATIVO DA EXECUÇÃO DAS DESPESAS POR FUNÇÃO / SUBFUNÇÃO
ORÇAMENTOS FISCAL E DA SEGURIDADE SOCIAL
3º BIMESTRE 2013


RREO - Anexo 2 (LRF, Art. 52, inciso II, alínea "c")

1.00

FUNÇÃO/PROGRAMA	DOTAÇÃO INICIAL	DOTAÇÃO ATUALIZADA (A)	DESPESA EMPENHADA		DESPESA LIQUIDADADA			% (E/A)	SALDO
			No Bimestre (B)	Até o Bimestre (C)	No Bimestre (D)	Até o Bimestre (E)	% (E/TOTAL)		
DESPESAS (EXCETO INTRA-ORÇAMENTÁRIA) (I)	23500000.00	23618000.00	1374444.06	12711614.24		2240211.94	6439963.74	100%	0.00
LEGISLATIVO	865100.00	865100.00	0.00	0.00		0.00	0.00	0%	0.00
Ação Legislativa	865100.00	865100.00	0.00	0.00		0.00	0.00	0%	0.00
ADMINISTRAÇÃO	2673100.00	2820687.24	322874.04	2116603.50		331851.88	1113773.83	17%	0.39
Administração Geral	2653100.00	2792687.24	315374.04	2096152.50		324551.88	1093582.10	17%	0.39
Controle Interno	20000.00	28000.00	7500.00	22651.00		7300.00	20191.83	0%	0.00
ASSISTÊNCIA SOCIAL	1037700.00	1037700.00	76227.85	759838.40		88408.87	346187.93	5%	0.33
Assistência e Criança e ao Adolescente	246000.00	182600.00	4712.91	110469.57		17412.91	44360.87	1%	0.24
Assistência ao Idoso	10000.00	18200.00	0.00	10299.08		0.00	2740.00	0%	0.15
Assistência Comunitária	781700.00	836900.00	7154.74	630079.75		70995.76	299007.06	5%	0.36
SAÚDE	5187600.00	5187600.00	220593.84	3166583.80		501540.06	1258502.47	20%	0.24
Atenção Básica	4687000.00	4656000.00	188235.84	2006625.80		445375.88	1107781.58	17%	0.24
Assistência Hospitalar e Ambulatorial	60000.00	91000.00	0.00	4400.00		5439.15	0.00	0%	0.00
Vigilância Sanitária	10600.00	10600.00	0.00	0.00		0.00	0.00	0%	0.00
Suporte Profilático e Terapêutico	300000.00	300000.00	0.00	17500.00		39614.72	114438.44	2%	0.38
Vigilância Epidemiológica	130000.00	130000.00	32358.00	60358.00		11110.30	30843.30	0%	0.24
EDUCAÇÃO	7262000.00	7859012.78	425270.16	4477595.45		902449.39	2635364.14	39%	0.32
Desporto Comunitário	535000.00	335000.00	0.00	0.00		0.00	0.00	0%	0.00
Educação Especial	8000.00	8000.00	0.00	0.00		0.00	0.00	0%	0.00
Ensino Fundamental	6599000.00	7393012.78	424070.16	4473845.45		899499.39	2531614.14	39%	0.34
Ensino Infantil	100000.00	103000.00	1200.00	3750.00		2950.00	3750.00	0%	0.04
Educação de Jovens e Adultos	20000.00	20000.00	0.00	0.00		0.00	0.00	0%	0.00
CULTURA	1000000.00	804500.00	15370.00	123149.00		20289.00	113439.00	2%	0.14
Difusão Cultural	1000000.00	804500.00	15370.00	123149.00		20289.00	113439.00	2%	0.14
URBANISMO	4807700.00	4050061.00	216475.79	1473648.33		322088.74	789424.52	12%	0.19
Transporte Rodoviário	34820.00	60820.00	12796.00	26277.60		26277.60	26277.60	0%	0.43
Saneamento Básico Urbano	13600.00	13600.00	0.00	0.00		0.00	0.00	0%	0.00
Infra-Estrutura Urbana	19000.00	25000.00	12870.00	12870.00		12870.00	12870.00	0%	0.51
Serviços Urbanos	4708480.00	3918841.00	190809.79	1434500.73		282941.14	730276.92	11%	0.19
Transportes Coletivos Urbanos	10600.00	10600.00	0.00	0.00		0.00	0.00	0%	0.00
Preservação e Conservação Ambiental	10600.00	10600.00	0.00	0.00		0.00	0.00	0%	0.00
Energia Elétrica	10600.00	10600.00	0.00	0.00		0.00	0.00	0%	0.00
HABITAÇÃO	13600.00	13600.00	0.00	0.00		0.00	0.00	0%	0.00
Habitação Rural	7800.00	7800.00	0.00	0.00		0.00	0.00	0%	0.00
Habitação Urbana	6000.00	6000.00	0.00	0.00		0.00	0.00	0%	0.00
AGRICULTURA	625000.00	942000.00	90885.13	565077.81		70354.75	291421.40	8%	0.31
Abastecimento	625000.00	942000.00	90885.13	565077.81		70354.75	291421.40	8%	0.31
DESPORTO E LAZER	28000.00	37539.00	6747.45	15918.35		3229.45	11850.35	0%	0.00
Desporto Comunitário	28000.00	37539.00	6747.45	15918.35		3229.45	11850.35	0%	0.00
ENCARGOS ESPECIAIS	0.00	0.00	0.00	0.00		0.00	0.00	0%	0.00
Serviço da Dívida Interna	0.00	0.00	0.00	0.00		0.00	0.00	0%	0.00
RESERVA DE CONTINGÊNCIA	0.00	0.00	0.00	0.00		0.00	0.00	0%	0.00
Reserva de Contingência	0.00	0.00	0.00	0.00		0.00	0.00	0%	0.00
DESPESAS (INTRA-ORÇAMENTÁRIA) (II)	0.00	0.00	0.00	0.00		0.00	0.00	0%	0.00
TOTAL (III) = (I + II)	23500000.00	23618000.00	1374444.06	12711614.24		2240211.94	6439963.74	100%	0.34

FONTE: SISTEMA DE INFORMAÇÕES DA PREFEITURA DE MURIBECA, DATA DE EMISSÃO 20.07.2013 ÀS 10:30


FERNANDO RIBEIRO FRANCO NETO
 Prefeito Municipal


JOSE ANTONIO BRANDÃO ALVES
 Contador - CRC/SE 1.577

PREFEITURA MUNICIPAL DE MURIBECA
RELATÓRIO RESUMIDO DA EXECUÇÃO ORÇAMENTÁRIA
DEMONSTRATIVO DA RECEITA CORRENTE LÍQUIDA
ORÇAMENTOS FISCAL E DA SEGURIDADE SOCIAL

3º BIMESTRE 2013

RREO - Anexo 3 (LRF, Art. 53, inciso I)

ESPECIFICAÇÃO													TOTAL	PREVISÃO
	JUL/2012	AGO/2012	SET/2012	OUT/2012	NOV/12	DEZ/12	JAN/13	FEV/13	MAR/13	ABR/13	MAY/13	JUN/13	(ÚLTIMOS 12 MESES)	ATUALIZADA 2013
RECEITAS CORRENTES (I)	1.130.714,76	1.164.538,66	1.008.302,91	1.095.971,90	1.170.034,56	1.745.979,02	1.273.866,09	1.458.861,11	1.067.059,47	1.122.775,75	1.400.222,16	2.853.886,04	16.495.881,43	19.658.320,00
Receta Tributária	75.446,73	60.807,18	22.863,64	16.644,51	38.662,76	56.149,66	11.488,35	21.866,91	16.696,12	44.604,90	24.120,21	38.314,47	425.098,84	1.100.000,00
IPTU	11,26	0,00	0,00	0,00	0,00	319,39	0,00	0,00	0,00	0,00	0,00	0,00	330,65	15.000,00
ISS	62.094,28	8.547,98	8.721,67	6.011,28	15.523,28	9.623,68	776,51	1.738,78	3.794,80	21.688,29	4.913,63	6.944,99	150.379,17	689.200,00
ITBI	1.520,00	0,00	0,00	0,00	300,00	0,00	5.085,00	0,00	0,00	0,00	0,00	0,00	6.905,00	25.000,00
IRRF	5.192,47	2.524,76	7.869,64	2.656,34	18.967,26	38.431,19	0,00	17.845,80	11.696,86	21.364,53	14.071,52	23.303,07	163.943,46	200.000,00
Outras Receitas Tributárias	6.622,72	49.734,44	6.271,73	7.376,89	3.792,20	1.775,40	5.626,84	4.382,33	3.204,46	1.552,08	5.135,05	8.066,41	103.540,56	170.800,00
Receta de Contribuições	0,00	0,00	0,00	0,00	0,00	0,00	185,07	0,00	0,00	0,00	0,00	0,00	0,00	0,00
Receta Patrimonial	6.311,17	7.309,53	5.444,63	8.595,23	2.563,80	2.513,91	3.246,11	10.075,30	6.163,69	4.431,38	4.984,92	814,73	62.154,40	73.000,00
Receta Agropecuária	0,00	0,00	0,00	0,00	0,00	0,00	0,00	0,00	0,00	0,00	0,00	0,00	0,00	0,00
Receta Industrial	0,00	0,00	0,00	0,00	0,00	0,00	0,00	0,00	0,00	0,00	0,00	0,00	0,00	0,00
Receta de Serviços	0,00	0,00	0,00	0,00	0,00	0,00	0,00	0,00	0,00	0,00	0,00	0,00	0,00	0,00
Transferências Correntes	1.048.962,86	1.083.789,58	978.618,68	1.070.891,46	1.134.868,00	1.683.316,45	1.245.926,37	1.415.912,09	1.024.423,98	1.046.771,97	1.364.380,42	2.796.407,66	15.898.841,88	18.390.540,00
Cota-Parte do FPM	360.602,87	368.007,66	348.250,86	369.694,01	490.688,66	812.302,11	520.913,65	700.833,61	403.628,11	433.063,87	622.282,84	519.185,76	5.986.531,83	6.800.000,00
Cota-Parte do ICMS	189.465,91	134.018,31	135.948,48	194.936,19	155.056,17	249.891,49	200.495,36	167.896,34	163.205,04	185.035,26	171.827,97	173.754,61	2.121.103,13	2.500.000,00
Cota-Parte do PVA	17.251,89	5.885,47	6.027,12	7.769,03	5.644,80	1.694,95	3.457,63	7.549,97	5.910,15	5.886,57	9.893,27	0,00	76.971,18	75.000,00
Cota-Parte do FTR	63,66	0,00	685,53	2.752,35	886,98	579,94	490,97	0,00	11,47	0,00	143,85	0,00	5.616,73	5.500,00
Transferência de LC 87/1996	40,70	40,70	0,00	81,40	40,70	40,70	0,00	0,00	0,00	0,00	39,99	39,99	494,15	10.800,00
Transferência de LC 61/1989	113,61	120,35	118,29	131,29	117,39	133,07	192,05	150,11	135,84	131,29	162,35	133,33	1.638,77	30.000,00
Transferência do FUNDEB	271.454,96	299.236,57	268.573,74	304.038,02	323.398,50	369.914,19	381.534,25	417.899,90	292.377,50	294.634,58	414.146,86	1.856.476,64	5.562.513,73	5.000.000,00
Outras Transferências Correntes	209.879,26	246.460,52	220.014,66	191.487,17	150.064,73	259.868,96	136.898,26	121.422,12	156.156,07	121.840,43	146.063,47	146.836,71	4.239.440,00	4.239.440,00
Outras Receitas Correntes	6,00	12.662,37	378,56	440,70	0,00	6,00	13.826,19	7.366,86	11.775,88	294,34	767,73	11.780,84	84.361,26	76.780,00
DEDUÇÕES (II)	113.525,66	107.583,42	182.170,68	115.071,16	132.287,30	161.988,53	145.109,93	175.285,96	114.578,04	124.859,32	160.829,96	138.965,37	1.581.835,33	1.824.220,00
Contrib. Do Servidor para o Plano de Previdência	0,00	0,00	0,00	0,00	0,00	0,00	0,00	0,00	0,00	0,00	0,00	0,00	0,00	0,00
Compensação Financ. entre Regimes Previdência	0,00	0,00	0,00	0,00	0,00	0,00	0,00	0,00	0,00	0,00	0,00	0,00	0,00	0,00
Dedução de Receita para Formação do FUNDEB	113.525,66	107.583,42	182.170,68	115.071,16	132.287,30	161.988,53	145.109,93	175.285,96	114.578,04	124.859,32	160.829,96	138.965,37	1.581.835,33	1.824.220,00
RECEITA CORRENTE LÍQUIDA (III) = (I - II)	1.017.189,10	1.056.955,24	826.132,23	980.900,74	1.037.747,26	1.583.990,49	1.128.756,16	1.283.575,15	952.481,43	997.916,43	1.239.392,20	2.714.920,67	14.914.046,10	17.834.100,00

FORNECEDOR: SISTEMA DE INFORMAÇÕES DA PREFEITURA DE MURIBECA, DATA DE EMISSÃO 20.07.2013 AS 10:30


FERNANDO RIBEIRO FRANCO NETO
 Prefeito Municipal


JOSE ANTONIO BRANDÃO ALVES
 CRCISE Nº 1.577

PREFEITURA MUNICIPAL DE MURIBECA
RELATÓRIO RESUMIDO DA EXECUÇÃO ORÇAMENTÁRIA
DEMONSTRATIVO DO RESULTADO NOMINAL
ORÇAMENTOS FISCAL E DA SEGURIDADE SOCIAL
3º BIMESTRE 2013

RREO - ANEXO VI (LRF, art 53, inciso III)

DÍVIDA FISCAL LÍQUIDA	SALDO			1.00
	Em 31/Dez/2012 (a)	Em 30/04/2013 (b)	Em 30/06/2013 (c)	
DÍVIDA CONSOLIDADA (I)	0,00	0,00	0,00	
DEDUÇÕES (II)	619831,98	706841,39	2494548,78	
Disponibilidade de caixa Bruta	870504,25	1042586,12	2849716,09	
Haveres Financeiros	0,00	14727,54	-8495,06	
(-) Restos a Pagar Processados (Exceto Precatórios)	350672,27	350672,27	348672,27	
DÍVIDA CONSOLIDADA LÍQUIDA (III) = (I - II)	-519831,98	-706841,39	-2494548,78	
RECEITA DE PRIVATIZAÇÕES (IV)	0,00	0,00	0,00	
PASSIVOS RECONHECIDOS (V)	0,00	0,00	0,00	
DÍVIDA FISCAL LÍQUIDA (VI) = (III + IV - V)	-519831,98	-706841,39	-2494548,78	

RESULTADO NOMINAL	PERÍODO DE REFERÊNCIA	
	No Bimestre (c-b)	Até o Bimestre (c-a)
VALOR	-1787907,37	-1974716,78

DISCRIMINAÇÃO DA META FISCAL	VALOR CORRENTE
META DE RESULTADO NOMINAL FIXADA NO ANEXO DE METAS FISCAIS DA LDO PJ O EXERCÍCIO DE REFERÊNCIA	-84000,00

DÍVIDA FISCAL LÍQUIDA PREVIDENCIÁRIA	REGIME PREVIDENCIÁRIO		
	Em 31/Dez/ <Exercício Anterior> (a)	Em <Bimestre Anterior> (b)	Em <Bimestre> (c)
DÍVIDA CONSOLIDADA PREVIDENCIÁRIA (VII)			
Passivo Atuarial			
Demais Dívidas			
DEDUÇÕES (VIII)			
Disponibilidade de Caixa Bruta			
Investimentos			
Demais Haveres Financeiros			
(-) Restos a Pagar Processados			
DÍVIDA CONSOLIDADA LÍQUIDA PREVIDENCIÁRIA (IX) = (VII - VIII)			
PASSIVOS RECONHECIDOS (X)			
DÍVIDA FISCAL LÍQUIDA PREVIDENCIÁRIA (XI) = (IX - X)			

Não Há movimentação

FONTE: SISTEMA DE INFORMAÇÕES DA PREFEITURA DE MURIBECA, DATA DE EMISSÃO 20.07.2013 ÀS 10:30

FERNANDO RIBEIRO FRANCO NETO
 Prefeito Municipal

JOSÉ ANTONIO BRANDÃO ALVES
 Contador - CRC/SE 1.577

Tabela 6 - Demonstrativo do Resultado Primário

PREFEITURA MUNICIPAL DE MURIBECA
RELATÓRIO RESUMIDO DA EXECUÇÃO ORÇAMENTÁRIA
DEMONSTRATIVO DO RESULTADO PRIMÁRIO - ESTADOS, DISTRITO FEDERAL E MUNICÍPIOS
ORÇAMENTOS FISCAL E DA SEGURIDADE SOCIAL
3º BIMESTRE 2013

RREO - ANEXO VI (LRF, art 53, inciso III)

1.00

RECEITAS PRIMÁRIAS	PREVISÃO ATUALIZADA	RECEITAS REALIZADAS		
		No Bimestre	Até o Bimestre/ 2013	Até o Bimestre/ 2012
RECEITAS PRIMÁRIAS CORRENTES (I)	19621320.00	4246628.10	9141258.11	6513160.55
Receitas Tributárias	1100000.00	62434.88	161190.96	233631.73
IPTU	15000.00	0.00	0.00	621.77
ISS	689200.00	11656.62	39857.00	85006.31
ITBI	25000.00	0.00	5085.00	7612.80
IRRF	200000.00	37374.59	88281.78	28848.06
Outras Receitas Tributárias	170800.00	13201.47	27967.18	111642.79
Receitas de Contribuições	31000.00	12566.82	45425.05	0.00
Receitas Previdenciárias	0.00	0.00	0.00	0.00
Outras Receitas de Contribuições	31000.00	12566.82	45425.05	0.00
Receita Patrimonial Líquida	36000.00	-1649.45	-3665.38	11961.99
Receita Patrimonial	73000.00	3850.20	25750.75	11961.99
(-) Aplicações Financeiras	37000.00	5499.65	29416.13	0.00
Transferências Correntes	18360540.00	4160787.48	8887415.85	6278007.16
FPM	6500000.00	1141448.42	3199907.66	3056574.50
ICMS	2500000.00	345382.58	1062014.58	1019467.32
Convênios	1342400.00	0.00	0.00	0.00
Outras Transferências Correntes	8018140.00	2673956.48	4625493.61	2201965.34
Demais Receitas Correntes	93780.00	12488.57	50891.63	1521.66
Dívida Ativa	20800.00	0.00	0.00	0.00
Diversas Receitas Correntes	72980.00	12488.57	50891.63	1521.66
RECEITAS DE CAPITAL (II)	5665900.00	0.00	0.00	448500.00
Operações de Crédito (III)	10000.00	0.00	0.00	0.00
Amortização de Empréstimos (IV)	0.00	0.00	0.00	0.00
Alienação de Bens (V)	30000.00	0.00	0.00	0.00
Transferências de Capital	5615900.00	0.00	0.00	448500.00
Convênios	3555900.00	0.00	0.00	0.00
Outras Transferências de Capital	2060000.00	0.00	0.00	448500.00
Outras Receitas de Capital	10000.00	0.00	0.00	0.00
RECEITAS PRIMÁRIAS DE CAPITAL (VI) = (II - III - IV - V)	5625900.00	0.00	0.00	448500.00
RECEITA PRIMÁRIA TOTAL (VII) = (I + VI)	25247220.00	4246628.10	9141258.11	6961860.55

DESPESAS PRIMÁRIAS	DOTAÇÃO ATUALIZADA	DESPESAS LIQUIDADAS		
		No Bimestre	Até o Bimestre/ 2013	Até o Bimestre/ 2012
DESPESAS CORRENTES (VIII)	19602439.00	2185679.44	6079483.06	5424254.13
Pessoal e Encargos Sociais	9496400.00	1347052.51	3954194.73	3507865.57
Juros e Encargos da Dívida (IX)	0.00	0.00	0.00	0.00
Outras Despesas Correntes	10106039.00	838626.93	2125288.33	1916388.56
DESPESAS PRIMÁRIAS CORRENTES (X) = (VIII - IX)	19602439.00	2185679.44	6079483.06	5424254.13
DESPESAS DE CAPITAL (XI)	4015561.00	54532.50	360480.68	317260.90
Investimentos	4014561.00	54532.50	360480.68	317260.90
Inversões Financeiras	1000.00	0.00	0.00	0.00
Concessão de Empréstimos (XII)	0.00	0.00	0.00	0.00
Aquisição de Título de Capital já Integralizado (XIII)	0.00	0.00	0.00	0.00
Demais Inversões Financeiras	1000.00	0.00	0.00	0.00
Amortização da Dívida (XIV)	0.00	0.00	0.00	0.00
DESPESAS PRIMÁRIAS DE CAPITAL (XV) = (XI - XII - XIII - XIV)	4015561.00	54532.50	360480.68	317260.90
RESERVA DE CONTINGÊNCIA (XVI)	0.00	0.00	0.00	0.00
RESERVA DO RPPS (XVII)	0.00	0.00	0.00	0.00
DESPESA PRIMÁRIA TOTAL (XVIII) = (X + XV + XVI + XVII)	23618000.00	2240211.94	6439963.74	5741515.03

RESULTADO PRIMÁRIO (XIX) = (VII - XVIII)	1629220.00	2006416.16	2701294.37	1220145.52
---	-------------------	-------------------	-------------------	-------------------

SALDO DE EXERCÍCIOS ANTERIORES	0.00	0.00	0.00	0.00
---------------------------------------	-------------	-------------	-------------	-------------

DISCRIMINAÇÃO DA META FISCAL	VALOR CORRENTE
META DE RESULTADO PRIMÁRIO FIXADA NO ANEXO DE METAS FISCAIS DA LDO P/ O EXERCÍCIO DE REFERÊNCIA	-62000.00

FONTES: SISTEMA DE INFORMAÇÕES DA PREFEITURA DE MURIBECA, DATA DE EMISSÃO 20.07.2013 ÀS 10:30


FERNANDO RIBEIRO FRANCO NETO
 Prefeito Municipal



JOSÉ ANTÔNIO BRANDÃO ALVES
 CRC/SE Nº 1.577

Tabela 7 - Demonstrativo dos Restos a Pagar por Poder e Órgão

PREFEITURA MUNICIPAL DE MURIBECA
RELATÓRIO RESUMIDO DA EXECUÇÃO ORÇAMENTÁRIA
DEMONSTRATIVO DOS RESTOS A PAGAR POR PODER E ÓRGÃO
ORÇAMENTOS FISCAL E DA SEGURIDADE SOCIAL
3º BIMESTRE 2013

RREO - ANEXO VII (LRF, art. 53, inciso V)

1.00

PODER/ÓRGÃO	RESTOS A PAGAR PROCESSADOS E NÃO PROCESSADOS LIQUIDADOS					RESTOS A PAGAR NÃO PROCESSADOS					
	Inscritos		Pagos	Cancelados	Saldo	Inscritos		Liquidados	Pagos	Cancelados	Saldo
	Em Exercícios Anteriores	Em 31 de dezembro de 2012				Em Exercícios Anteriores	Em 31 de dezembro de 2012				
RESTOS A PAGAR (EXCETO INTRA-ORÇAMENTÁRIOS) (I)	105668.75	245003.52	0.00	0.00	350672.27	63791.08	448500.00	0.00	0.00	0.00	512291.08
PODER EXECUTIVO	105668.75	245003.52	0.00	0.00	350672.27	63791.08	448500.00	0.00	0.00	0.00	512291.08
RESTOS A PAGAR (INTRA-ORÇAMENTÁRIOS) (II)											
TOTAL (III) = (I + II)	105668.75	245003.52	0.00	0.00	350672.27	63791.08	448500.00	0.00	0.00	0.00	512291.08

FONTE: SISTEMA DE INFORMAÇÕES DA PREFEITURA DE MURIBECA, DATA DE EMISSÃO 29.07.2013 ÀS 10:30


FERNANDO RIBEIRO FRANCO NETO
 Prefeito Municipal


JOSÉ ANTONIO BRANDÃO ALVES
 Contador - CRC/SE 1.577

PREFEITURA MUNICIPAL DE MURIBECA
RELATÓRIO RESUMIDO DA EXECUÇÃO ORÇAMENTÁRIA
DEMONSTRATIVO DAS RECEITAS E DESPESAS COM MANUTENÇÃO E DESENVOLVIMENTO DO ENSINO - MDE
ORÇAMENTOS FISCAL E DA SEGURIDADE SOCIAL
3º BIMESTRE 2013

RRFO - ANEXO VIII (LDB, art. 72)

1.00

RECEITAS DO ENSINO					
RECEITA RESULTANTE DE IMPOSTOS (caput do art. 212 da Constituição)	PREVISÃO INICIAL	PREVISÃO ATUALIZADA (a)	RECEITAS REALIZADAS		
			No Bimestre	Até o Bimestre (b)	% (c) = (b/a)x100
1- RECEITA DE IMPOSTOS	944,500.00	944,500.00	49,233.21	133,223.78	14%
1.1- Receita Resultante do Imposto sobre a Propriedade Predial e Territorial Urbana - IPTU	20,100.00	20,100.00	-	-	0%
1.1.1- IPTU	15,000.00	15,000.00	-	-	0%
1.1.2- Multas, Juros de Mora e Outros Encargos do IPTU	1,000.00	1,000.00	-	-	0%
1.1.3- Dívida Ativa do IPTU	3,100.00	3,100.00	-	-	0%
1.1.4- Multas, Juros de Mora, Atualização Monetária e Outros Encargos da Dívida Ativa do IPTU	1,000.00	1,000.00	-	-	0%
1.1.5- (-) Deduções da Receita do IPTU	-	-	-	-	0%
1.2- Receita Resultante do Imposto sobre Transmissão Inter Vivos - ITBI	29,100.00	29,100.00	-	5,085.00	17%
1.2.1- ITBI	25,000.00	25,000.00	-	5,085.00	20%
1.2.2- Multas, Juros de Mora e Outros Encargos do ITBI	1,000.00	1,000.00	-	-	0%
1.2.3- Dívida Ativa do ITBI	3,100.00	3,100.00	-	-	0%
1.2.4- Multas, Juros de Mora, Atualização Monetária e Outros Encargos da Dívida Ativa do ITBI	-	-	-	-	0%
1.2.5- (-) Deduções da Receita do ITBI	-	-	-	-	0%
1.3- Receita Resultante do Imposto sobre Serviços de Qualquer Natureza - ISS	695,300.00	695,300.00	11,858.62	39,857.00	6%
1.3.1- ISS	689,200.00	689,200.00	11,858.62	39,857.00	6%
1.3.2- Multas, Juros de Mora e Outros Encargos do ISS	1,000.00	1,000.00	-	-	0%
1.3.3- Dívida Ativa do ISS	4,100.00	4,100.00	-	-	0%
1.3.4- Multas, Juros de Mora, Atualização Monetária e Outros Encargos da Dívida Ativa do ISS	1,000.00	1,000.00	-	-	0%
1.3.5- (-) Deduções da Receita do ISS	-	-	-	-	0%
1.4- Receita Resultante do Imposto de Renda Retido na Fonte - IRRF	200,000.00	200,000.00	37,374.59	88,281.78	44%
1.4.1- IRRF	200,000.00	200,000.00	37,374.59	88,281.78	44%
1.4.2- Multas, Juros de Mora e Outros Encargos do IRRF	-	-	-	-	0%
1.4.3- Dívida Ativa do IRRF	-	-	-	-	0%
1.4.4- Multas, Juros de Mora, Atualização Monetária e Outros Encargos da Dívida Ativa do IRRF	-	-	-	-	0%
1.4.5- (-) Deduções da Receita do IRRF	-	-	-	-	0%
1.5- Receita Resultante do Imposto Territorial Rural - ITR (CF, art. 153, §4º, inciso III)	-	-	-	-	0%
1.5.1- ITR	-	-	-	-	0%
1.5.2- Multas, Juros de Mora e Outros Encargos do ITR	-	-	-	-	0%
1.5.3- Dívida Ativa do ITR	-	-	-	-	0%
1.5.4- Multas, Juros de Mora, Atualização Monetária e Outros Encargos da Dívida Ativa do ITR	-	-	-	-	0%
1.5.5- (-) Deduções da Receita do ITR	-	-	-	-	0%
2- RECEITA DE TRANSFERÊNCIAS CONSTITUCIONAIS E LEGAIS	9,121,100.00	9,121,100.00	1,497,243.78	4,296,411.04	47%
2.1- Cota-Parte FPM	6,500,000.00	6,500,000.00	1,141,448.42	3,199,907.66	49%
2.1.1- Parcela referente à CF, art. 159, I, alínea b	6,500,000.00	6,500,000.00	1,141,448.42	3,199,907.66	49%
2.1.2- Parcela referente à CF, art. 159, I, alínea d	-	-	-	-	0%
2.2- Cota-Parte ICMS	2,500,000.00	2,500,000.00	345,382.58	1,062,014.58	42%
2.3- ICMS-Desoneração - L.C. nº87/1996	10,000.00	10,000.00	79.96	239.95	2%
2.4- Cota-Parte IPI-Exportação	30,000.00	30,000.00	295.68	904.77	3%
2.5- Cota-Parte ITR	5,500.00	5,500.00	143.85	646.29	12%
2.6- Cota-Parte IPVA	75,000.00	75,000.00	9,893.27	32,697.79	44%
2.7- Cota-Parte IOF-Ouro	-	-	-	-	0%
3- TOTAL DA RECEITA DE IMPOSTOS (1 + 2)	10,065,600.00	10,065,600.00	1,546,476.99	4,429,634.82	61%
RECEITAS ADICIONAIS PARA FINANCIAMENTO DO ENSINO					
RECEITAS ADICIONAIS PARA FINANCIAMENTO DO ENSINO	PREVISÃO INICIAL	PREVISÃO ATUALIZADA (a)	RECEITAS REALIZADAS		
			No Bimestre	Até o Bimestre (b)	% (c) = (b/a)x100
4- RECEITA DA APLICAÇÃO FINANCEIRA DE OUTROS RECURSOS DE IMPOSTOS VINCULADOS AO ENSINO	600,000.00	600,000.00	55,245.79	133,434.61	22.24
5- RECEITA DE TRANSFERÊNCIAS DO FNDE	250,000.00	250,000.00	27,957.48	94,965.00	37.99
5.1- Transferências do Salário-Educação	350,000.00	350,000.00	27,288.31	38,469.61	10.99
5.2- Outras Transferências do FNDE	-	-	-	-	-
5.3- Aplicação Financeira dos Recursos do FNDE	-	-	-	-	-
6- RECEITA DE TRANSFERÊNCIAS DE CONVÊNIOS	-	-	-	-	-
6.1- Transferências de Convênios	-	-	-	-	-
6.2- Aplicação Financeira dos Recursos de Convênios	-	-	-	-	-
7- RECEITA DE OPERAÇÕES DE CRÉDITO	-	-	-	-	-
8- OUTRAS RECEITAS PARA FINANCIAMENTO DO ENSINO	-	-	-	-	-
9- TOTAL DAS RECEITAS ADICIONAIS PARA FINANCIAMENTO DO ENSINO (4+5+6+7+8)	600,000.00	600,000.00	55,245.79	133,434.61	22.24
FUNDEB					
RECEITAS DO FUNDEB	PREVISÃO INICIAL	PREVISÃO ATUALIZADA (a)	RECEITAS REALIZADAS		
			No Bimestre	Até o Bimestre (b)	% (c) = (b/a)x100
10- RECEITAS DESTINADAS AO FUNDEB	1,800,000.00	1,800,000.00	297,366.12	852,364.21	47.35
10.1- Cota-Parte FPM Destinada ao FUNDEB - (20% de 2.2)	1,300,000.00	1,300,000.00	228,289.83	639,961.40	49.23
10.2- Cota-Parte ICMS Destinada ao FUNDEB - (20% de 2.2)	500,000.00	500,000.00	69,076.49	212,402.61	42.48
10.3- ICMS-Desoneração Destinada ao FUNDEB - (20% de 2.3)	-	-	-	-	-
10.4- Cota-Parte IPI-Exportação Destinada ao FUNDEB - (20% de 2.4)	-	-	-	-	-
10.5- Cota-Parte ITR ou ITR Arrecadado Destinadas ao FUNDEB - (20% de ((1.5 - 1.5.5) + 2.5))	-	-	-	-	-
10.6- Cota-Parte IPVA Destinada ao FUNDEB - (20% de 2.6)	-	-	-	-	-
11- RECEITAS RECEBIDAS DO FUNDEB	5,002,000.00	5,002,000.00	757,206.34	2,145,215.06	42.89
11.1- Transferências de Recursos do FUNDEB	5,000,000.00	5,000,000.00	756,620.10	2,142,826.33	42.86
11.2- Complementação da União ao FUNDEB	-	-	-	-	-
11.3- Receita de Aplicação Financeira dos Recursos do FUNDEB	2,000.00	2,000.00	586.24	2,388.72	119.44
12- RESULTADO LÍQUIDO DAS TRANSFERÊNCIAS DO FUNDEB (11.1 - 10)	3,202,000.00	3,202,000.00	459,253.98	1,290,442.12	40.33

[SE RESULTADO LÍQUIDO DA TRANSFERÊNCIA (12) > 0] = ACRÉSCIMO RESULTANTE DAS TRANSFERÊNCIAS DO FUNDEB						1.290.442,12
[SE RESULTADO LÍQUIDO DA TRANSFERÊNCIA (12) < 0] = DECRÉSCIMO RESULTANTE DAS TRANSFERÊNCIAS DO FUNDEB						0
DESPESAS DO FUNDEB	DOTAÇÃO INICIAL	DOTAÇÃO ATUALIZADA (d)	DESPESAS LIQUIDADAS			
			No Bimestre	Até o Bimestre (e)	% (f) = (e/d)x100	
13- PAGAMENTO DOS PROFISSIONAIS DO MAGISTÉRIO	2.800.000,00	2.800.000,00	464.025,88	1.599.691,35	57,13	
13.1- Com Educação Infantil	-	-	-	-	-	
13.2- Com Ensino Fundamental	2.800.000,00	2.800.000,00	464.025,88	1.599.691,35	57,13	
14- OUTRAS DESPESAS	1.628.900,00	1.768.850,00	168.111,22	429.412,74	24,40	
14.1- Com Educação Infantil	35.900,00	40.150,00	2.950,00	2.950,00	7,35	
14.2- Com Ensino Fundamental	1.593.000,00	1.719.500,00	163.161,22	426.462,74	24,80	
15- TOTAL DAS DESPESAS DO FUNDEB (13 + 14)	4.428.900,00	4.568.850,00	632.137,10	2.029.104,09	44,90	
DEDUÇÕES PARA FINS DE LIMITE DO FUNDEB PARA PAGAMENTO DOS PROFISSIONAIS DO MAGISTÉRIO						VALOR
16- RESTOS A PAGAR INSCRITOS NO EXERCÍCIO SEM DISPONIBILIDADE FINANCEIRA DE RECURSOS DO FUNDEB						-
17- DESPESAS CUSTEADAS COM O SUPERÁVIT FINANCEIRO, DO EXERCÍCIO ANTERIOR, DO FUNDEB						-
18- TOTAL DAS DEDUÇÕES CONSIDERADAS PARA FINS DE LIMITE DO FUNDEB (16 + 17)						-
19- MÍNIMO DE 60% DO FUNDEB NA REMUNERAÇÃO DO MAGISTÉRIO COM EDUCAÇÃO INFANTIL E ENSINO FUNDAMENTAL ¹ ((13-18)/(11) X 100)%						74,97%
CONTROLE DA UTILIZAÇÃO DE RECURSOS NO EXERCÍCIO SUBSEQUENTE						VALOR
20 - RECURSOS RECEBIDOS DO FUNDEB EM <EXERCÍCIO ANTERIOR> QUE NÃO FORAM UTILIZADOS						-
21 - DESPESAS CUSTEADAS COM O SALDO DO ITEM 20 ATÉ O 1º TRIMESTRE DE <EXERCÍCIO > ²						-
MANUTENÇÃO E DESENVOLVIMENTO DO ENSINO - DESPESAS CUSTEADAS COM A RECEITA RESULTANTE DE IMPOSTOS E RECURSOS DO FUNDEB						
RECEITAS COM AÇÕES TÍPICAS DE MDE	PREVISÃO INICIAL	PREVISÃO ATUALIZADA (a)	RECEITAS REALIZADAS			
			No Bimestre	Até o Bimestre (b)	% (c) = (b/a)x100	
22- IMPOSTOS E TRANSFERÊNCIAS DESTINADAS À MDE (25% de 3)³	2.516.400,00	2.516.400,00	386.619,25	1.107.408,71	44,01	
DESPESAS COM AÇÕES TÍPICAS DE MDE	DOTAÇÃO INICIAL	DOTAÇÃO ATUALIZADA (d)	DESPESAS LIQUIDADAS			
			No Bimestre	Até o Bimestre (e)	% (f) = (e/d)x100	
23- EDUCAÇÃO INFANTIL	100.000,00	103.000,00	2.950,00	3.750,00	3,84	
23.1- Despesas Custeadas com Recursos do FUNDEB	35.900,00	40.150,00	2.950,00	2.950,00	7,35	
23.2- Despesas Custeadas com Outros Recursos de Impostos	64.100,00	62.850,00	-	800,00	0,00	
24- ENSINO FUNDAMENTAL	8.327.500,00	8.895.212,78	808.612,71	2.399.327,72	35,84	
24.1- Despesas Custeadas com Recursos do FUNDEB	4.393.000,00	4.519.500,00	627.187,10	2.026.154,09	0,00	
24.2- Despesas Custeadas com Outros Recursos de Impostos	1.934.500,00	2.175.712,78	181.425,61	373.173,63	17,15	
25- ENSINO MÉDIO	-	-	-	-	0,00	
26- ENSINO SUPERIOR	-	-	-	-	0,00	
27- ENSINO PROFISSIONAL NÃO INTEGRADO AO ENSINO REGULAR	-	-	-	-	0,00	
28- OUTRAS	1.161.000,00	1.169.339,00	63.614,02	185.721,16	0,00	
29- TOTAL DAS DESPESAS COM AÇÕES TÍPICAS DE MDE (23 + 24 + 25 + 26 + 27 + 28)	7.588.500,00	7.967.551,78	876.176,73	2.588.796,89	32,49%	
DEDUÇÕES CONSIDERADAS PARA FINS DE LIMITE CONSTITUCIONAL						VALOR
30- RESULTADO LÍQUIDO DAS TRANSFERÊNCIAS DO FUNDEB = (12)						1.290.442,12
31- DESPESAS CUSTEADAS COM A COMPLEMENTAÇÃO DO FUNDEB NO EXERCÍCIO						-
32- RECEITA DE APLICAÇÃO FINANCEIRA DOS RECURSOS DO FUNDEB ATÉ O BIMESTRE = (50 h)						2.368,72
33- DESPESAS CUSTEADAS COM O SUPERÁVIT FINANCEIRO, DO EXERCÍCIO ANTERIOR, DO FUNDEB						-
34- DESPESAS CUSTEADAS COM O SUPERÁVIT FINANCEIRO, DO EXERCÍCIO ANTERIOR, DE OUTROS RECURSOS DE IMPOSTOS						-
35- RESTOS A PAGAR INSCRITOS NO EXERCÍCIO SEM DISPONIBILIDADE FINANCEIRA DE RECURSOS DE IMPOSTOS VINCULADOS AO ENSINO ⁴						-
36- CANCELAMENTO, NO EXERCÍCIO, DE RESTOS A PAGAR INSCRITOS COM DISPONIBILIDADE FINANCEIRA DE RECURSOS DE IMPOSTOS VINCULADOS AO ENSINO = (46 g)						-
37- TOTAL DAS DEDUÇÕES CONSIDERADAS PARA FINS DE LIMITE CONSTITUCIONAL (30 + 31 + 32 + 33 + 34 + 35 + 36)						1.292.830,84
38- TOTAL DAS DESPESAS PARA FINS DE LIMITE ((23 + 24) - (37))						1.110.246,88
39- MÍNIMO DE 25% DAS RECEITAS RESULTANTES DE IMPOSTOS EM MDE ⁵ ((38) / (3) x 100) %						25,06%
OUTRAS INFORMAÇÕES PARA CONTROLE						
OUTRAS DESPESAS CUSTEADAS COM RECEITAS ADICIONAIS PARA FINANCIAMENTO DO ENSINO	DOTAÇÃO INICIAL	DOTAÇÃO ATUALIZADA (d)	DESPESAS LIQUIDADAS			
			No Bimestre	Até o Bimestre (e)	% (f) = (e/d)x100	
40- DESPESAS CUSTEADAS COM A APLICAÇÃO FINANCEIRA DE OUTROS RECURSOS DE IMPOSTOS VINCULADOS AO ENSINO	-	-	-	-	-	
41- DESPESAS CUSTEADAS COM A CONTRIBUIÇÃO SOCIAL DO SALÁRIO-EDUCAÇÃO	161.000,00	393.000,00	50.701,11	71.854,61	18,28	
42- DESPESAS CUSTEADAS COM OPERAÇÕES DE CRÉDITO	-	-	-	-	-	
43- DESPESAS CUSTEADAS COM OUTRAS RECEITAS PARA FINANCIAMENTO DO ENSINO	540.500,00	340.500,00	-	-	-	
44- TOTAL DAS OUTRAS DESPESAS CUSTEADAS COM RECEITAS ADICIONAIS PARA FINANCIAMENTO DO ENSINO (40 + 41 + 42 + 43)	701.500,00	733.500,00	50.701,11	71.854,61	8,80	
45- TOTAL DA DESPESA COM MDE (29+44)	8.290.000,00	8.701.051,78	925.967,84	2.660.653,48	30,58	
RESTOS A PAGAR INSCRITOS COM DISPONIBILIDADE FINANCEIRA DE RECURSOS DE IMPOSTOS VINCULADOS AO ENSINO		SALDO ATÉ O BIMESTRE		CANCELADO EM <EXERCÍCIO>(g)		
46- RESTOS A PAGAR DE DESPESAS COM MDE		-		-		
FLUXO FINANCEIRO DOS RECURSOS						VALOR
47- SALDO FINANCEIRO EM 31 DE DEZEMBRO DE 2012 <SALDO ANTERIOR>			FUNDEB (h)		FUNDEF	
48- (+) INGRESSO DE RECURSOS ATÉ O BIMESTRE			1.161,38		-	
49- (-) PAGAMENTOS EFETUADOS ATÉ O BIMESTRE			2.142.826,33		-	
50- (+) RECEITA DE APLICAÇÃO FINANCEIRA DOS RECURSOS ATÉ O BIMESTRE			374.705,91		-	
51- (-) SALDO FINANCEIRO NO EXERCÍCIO ATUAL			2.388,72		-	
			1.771.660,52		-	

1 Limites mínimos anuais a serem cumpridos no encerramento do exercício.

2 Art. 21, § 2º, Lei 11.494/2007: "Até 5% dos recursos recebidos à conta dos Fundos, inclusive relativos à complementação da União recebidos nos termos do §1º do art. 6º desta Lei, poderão ser utilizados no 1º trimestre do exercício imediatamente subsequente, mediante abertura de crédito adicional


³ Caput do artigo 212 da CF/1988

⁴ Os valores referentes à parcela dos Restos a Pagar inscritos sem disponibilidade financeira vinculada à educação deverão ser informados somente no RREO do último bimestre do exercício.

⁵ Limites mínimos anuais a serem cumpridos no encerramento do exercício, no âmbito de atuação prioritária, conforme LDB, art. 11, V.



FERNANDO RIBEIRO FRANCO NETO
Prefeito Municipal



JOSE ANTONIO BRANDÃO ALVES
Contador - CRC/SE 1.577

PREFEITURA MUNICIPAL DE MURIBECA
RELATÓRIO RESUMIDO DA EXECUÇÃO ORÇAMENTÁRIA
DEMONSTRATIVO DAS RECEITAS E DESPESAS COM AÇÕES E SERVIÇOS PÚBLICOS DE SAÚDE
ORÇAMENTOS FISCAL E DA SEGURIDADE SOCIAL
3º BIMESTRE 2013

RREO – ANEXO XII (LC 141/2012, art. 35)

1.00

RECEITAS PARA APURAÇÃO DA APLICAÇÃO EM AÇÕES E SERVIÇOS PÚBLICOS DE SAÚDE	PREVISÃO INICIAL	PREVISÃO ATUALIZADA (a)	RECEITAS REALIZADAS	
			Até o Bimestre (b)	% (b/a) x 100
RECEITA DE IMPOSTOS LÍQUIDA (I)	944500.00	944500.00	133223.78	14%
Imposto Predial e Territorial - IPTU	15000.00	15000.00	0.00	0%
Imposto sobre Transmissão de Bens Intervivos - ITBI	25000.00	25000.00	5085.00	20%
Imposto sobre Serviços de Qualquer Natureza - ISS	689200.00	689200.00	39857.00	6%
Imposto de Renda Retido na Fonte - IRRF	200000.00	200000.00	88281.78	44%
Imposto Territorial Rural - ITR	0.00	0.00	0.00	0%
Multas, Juros de Mora e Outros Encargos dos Impostos	3000.00	3000.00	0.00	0%
Dívida Ativa dos Impostos	10300.00	10300.00	0.00	0%
Multas, Juros de Mora, Atualização Monetária e Outros Encargos da Dívida Ativa	2000.00	2000.00	0.00	0%
RECEITA DE TRANSFERENCIA CONSTITUCIONAIS E LEGAIS (II)	9121100.00	9121100.00	4296411.04	47%
Cota-Parte FPM	6500000.00	6500000.00	3199907.66	49%
Cota-Parte ITR	5500.00	5500.00	646.29	12%
Cota-Parte IPVA	75000.00	75000.00	32697.79	44%
Cota-Parte ICMS	2500000.00	2500000.00	1062014.58	42%
Cota-Parte IPI - Exportação	30000.00	30000.00	904.77	3%
Compensações Financeiras Provenientes de Impostos e Transferências Constitucionais	0.00	0.00	0.00	0%
Desoneração ICMS (LC 87/96)	10600.00	10600.00	239.95	2%
Outras	0.00	0.00	0.00	0%
TOTAL DAS RECEITAS PARA APURAÇÃO DA APLICAÇÃO EM AÇÕES E SERVIÇOS PÚBLICOS DE SAÚDE (III) = I + II	10065600.00	10065600.00	4429634.82	61%

RECEITAS ADICIONAIS PARA FINANCIAMENTO DA SAÚDE	PREVISÃO INICIAL	PREVISÃO ATUALIZADA (c)	RECEITAS REALIZADAS	
			Até o Bimestre (d)	% (d/c) x 100
TRANSFERÊNCIA DE RECURSOS DO SISTEMA ÚNICO DE SAÚDE-SUS	1331200.00	1331200.00	525463.66	39%
Provenientes da União	1321200.00	1321200.00	525463.66	40%
Provenientes dos Estados	10000.00	10000.00	0.00	0%
Provenientes de Outros Municípios	0.00	0.00	0.00	0%
Outras Receitas do SUS	0.00	0.00	0.00	0%
TRANSFERÊNCIAS VOLUNTÁRIAS	0.00	0.00	0.00	0%
RECEITAS DE OPERAÇÕES DE CRÉDITO VINCULADAS À SAÚDE	0.00	0.00	0.00	0%
OUTRAS RECEITAS PARA FINANCIAMENTO DA SAÚDE	3856400.00	3856400.00	4818.86	0%
TOTAL RECEITAS ADICIONAIS PARA FINANCIAMENTO DA SAÚDE	5187600.00	5187600.00	530282.52	40%

DESPESAS COM SAÚDE (Por Grupo de Natureza da Despesa)	DOTAÇÃO INICIAL	DOTAÇÃO ATUALIZADA (e)	DESPESAS EMPENHADAS		DESPESAS LIQUIDADAS	
			Até o Bimestre	%	Até o Bimestre	%
			(f)	(f/e) x 100	(g)	(g/e) x 100
DESPESAS CORRENTES	4794700.00	5081700.00	3176408.60	63%	1248327.47	25%
Pessoal e Encargos Sociais	2531520.00	2587520.00	1479663.42	57%	822433.85	32%
Juros e Encargos da Dívida	0.00	0.00	0.00	0%	0.00	0%
Outras Despesas Correntes	2263180.00	2494180.00	1696745.18	68%	425893.62	17%
DESPESAS DE CAPITAL	392900.00	105900.00	10175.00	10%	10175.00	10%
Investimentos	392900.00	105900.00	10175.00	10%	10175.00	10%
Inversões Financeiras	0.00	0.00	0.00	0%	0.00	0%
Amortização da Dívida	0.00	0.00	0.00	0%	0.00	0%
TOTAL DAS DESPESAS COM SAÚDE (IV)	5187600.00	5187600.00	3186583.60	61%	1258502.47	24%

DESPESAS COM SAÚDE NÃO COMPUTADAS PARA FINS DE APURAÇÃO DO PERCENTUAL MÍNIMO	DOTAÇÃO INICIAL	DOTAÇÃO ATUALIZADA	DESPESAS EMPENHADAS		DESPESAS LIQUIDADAS	
			Até o Bimestre	%	Até o Bimestre	%
			(h)	(h/IVf) x 100	(i)	(i/IVg) x 100
DESPESAS COM INATIVOS E PENSIONISTAS	0.00	0.00	0.00	0%	0.00	0%
DESPESAS COM ASSISTÊNCIA À SAÚDE QUE NÃO ATENDE AO PRINCÍPIO DE ACESSO UNIVERSAL	0.00	0.00	0.00	0%	0.00	0%
DESPESAS CUSTEADAS COM OUTROS RECURSOS	2235500.00	2188000.00	1490676.93	47%	540994.77	43%
Recursos de Transferências do Sistema Único de Saúde - SUS	1885400.00	2086900.00	1479891.33	46%	535289.57	43%
Recursos de Operações de Crédito	0.00	0.00	0.00	0%	0.00	0%
Outros Recursos	350100.00	101100.00	10785.60	0%	5705.20	0%
OUTROS AÇÕES E SERVIÇOS NÃO COMPUTADOS	0.00	0.00	0.00	0%	0.00	0%
RESTOS A PAGAR NÃO PROCESSADOS INSCRITOS	0.00	0.00	0.00	0%	0.00	0%
INDEVIDAMENTO NO EXERCÍCIO SEM DISPONIBILIDADE FINANCEIRA¹	0.00	0.00	0.00	0%	0.00	0%
DESPESAS CUSTEADAS COM DISPONIBILIDADE DE CAIXA VINCULADAS AOS RESTOS A PAGAR CANCELADOS²	0.00	0.00	0.00	0%	0.00	0%
DESPESAS CUSTEADAS COM RECURSOS VINCULADOS À PARCELA DO PERCENTUAL MÍNIMO QUE NÃO FOI APLICADA EM AÇÕES E SERVIÇOS DE SAÚDE EM EXERCÍCIOS ANTERIORES³	0.00	0.00	0.00	0%	0.00	0%
TOTAL DAS DESPESAS COM SAÚDE NÃO COMPUTADAS (V)	2235500.00	2188000.00	1490676.93	47%	540994.77	43%

TOTAL DAS DESPESAS COM AÇÕES E SERVIÇOS PÚBLICOS DE SAÚDE (VI) = (IV - V)

2952100.00	2999600.00	1695906.67	57%	717507.70	0.24
------------	------------	------------	-----	-----------	------

PERCENTUAL DE APLICAÇÃO EM AÇÕES E SERVIÇOS PÚBLICOS DE SAÚDE SOBRE A RECEITA DE IMPOSTOS LÍQUIDA E TRANSFERÊNCIAS CONSTITUCIONAIS E LEGAIS (VII%) = (VII/IIIb X 100) - LIMITE CONSTITUCIONAL 15%^{4E3}

38.29%

VALOR REFERENTE À DIFERENÇA ENTRE O VALOR EXECUTADO E O LIMITE MÍNIMO CONSTITUCIONAL (VII - 15/100XIIIb)

1031461.45

EXECUÇÃO DE RESTOS A PAGAR INSCRITOS COM DISPONIBILIDADE DE CAIXA	INSCRITOS	CANCELADOS/PRES CRITOS	PAGOS	A PAGAR	PARCELA CONSIDERADA NO LIMITE
INSCRITOS EM <Exercício de Referência - 1>	0.00	0.00	0.00	0.00	0.00
INSCRITOS EM <Exercício de Referência - 1>					
INSCRITOS EM <Exercícios Anteriores ao de Referência - Somatório>					
TOTAL					

NAO HOUVE MOVIMENTAÇÃO

CONTROLE DAS DESPESAS CUSTEADAS COM DISPONIBILIDADE DE CAIXA VINCULADA AOS RESTOS A PAGAR CANCELADOS OU PRESCRITOS CONSIDERADOS PARA FINS DE CUMPRIMENTO DO LIMITE ARTIGO 24, § 1º e 2º	RECURSOS VINCULADOS À DIFERENÇA DE LIMITE NÃO CUMPRIDO		
	Saldo Inicial	Despesas custeadas no exercício de referência (k)	Saldo Final (Não Aplicado)
Restos a Pagar Cancelados ou Prescritos em <Exercício de Referência>	NAO HOUVE MOVIMENTAÇÃO		
Total (VIII)			

DESPESAS COM SAÚDE (Por Subfunção)	DOTAÇÃO INICIAL	DOTAÇÃO ATUALIZADA	DESPESAS EMPENHADAS		DESPESAS LIQUIDADAS	
			Até o Bimestre	%	Até o Bimestre	%
			(l)	(l/total l) x 100	(m)	(m/total m) x 100
Atenção Básica	430000.00	430000.00	277778.18	9%	20426.18	2%
Assistência Hospitalar e Ambulatorial	60000.00	91000.00	44000.00	1%	5439.15	0%
Suporte Profilático e Terapêutico	0.00	0.00	0.00	0%	0.00	0%
Vigilância Sanitária	10600.00	10600.00	0.00	0%	0.00	0%
Vigilância Epidemiológica	130000.00	130000.00	60358.00	2%	30843.30	2%
Alimentação e Nutrição	0.00	0.00	0.00	0%	0.00	0%
Outras Subfunções	4557000.00	4526000.00	280447.42	88%	1201791.84	95%
TOTAL	5187600.00	5187600.00	3186583.60	100%	1258502.47	100%

FONTE: SISTEMA DE INFORMAÇÕES DA PREFEITURA DE MURIBECA, DATA DE EMISSÃO 20.07.2013 ÀS 10:30

¹ Essa linha apresentará valor somente no Relatório Resumido da Execução Orçamentária do último bimestre do exercício.

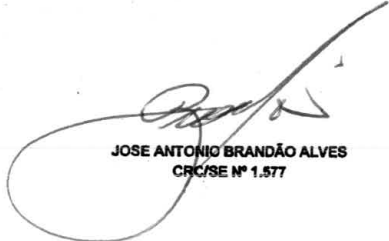
² O valor apresentado na intercessão com a coluna "h" ou com a coluna "h+" (último bimestre) deverá ser o mesmo apresentado no "total j".

³ O valor apresentado na intercessão com a coluna "h" ou com a coluna "h+" (último bimestre) deverá ser o mesmo apresentado no "total k".

⁴ Limite anual mínimo a ser cumprido no encerramento do exercício.

⁵ Durante o exercício esse valor servirá para o monitoramento previsto no art. 23 da LC 141/2012


FERNANDO RIBEIRO FRANCO NETO
PREFEITO


JOSE ANTONIO BRANDÃO ALVES
CRC/SE Nº 1.577

PREFEITURA MUNICIPAL DE MURIBECA
 RELATÓRIO RESUMIDO DA EXECUÇÃO ORÇAMENTÁRIA
DEMONSTRATIVO DAS PARCERIAS PÚBLICO-PRIVADAS
 ORÇAMENTOS FISCAL E DA SEGURIDADE SOCIAL
 3º BIMESTRE 2013

RREO - Anexo XVII (Lei nº 11.079, de 30.12.2004, arts. 22, 25 e 28)

1.00

ESPECIFICAÇÃO	SALDO TOTAL EM 31 DE DEZEMBRO DO		REGISTROS EFETUADOS EM <EXERCÍCIO>									SALDO TOTAL
	(a)		No bimestre	Até o bimestre								
TOTAL DE ATIVOS												
Direitos Futuros												
Ativos Contabilizados na SPE												
Contrapartida para Provisões de PPP												
TOTAL DE PASSIVOS (I)												
Obrigações Não Relacionadas a Serviços												
Contrapartida para Ativos da SPE												
Provisões de PPP												
GARANTIAS DE PPP (II)												
SALDO LÍQUIDO DE PASSIVOS DE PPP (III) = (I-II)												
PASSIVOS CONTINGENTES												
Contraprestações Futuras												
Riscos Não Provisionados												
Outros Passivos Contingentes												
ATIVOS CONTINGENTES												
Serviços Futuros												
Outros Ativos Contingentes												
DESPESAS DE PPP	EXERCÍCIO ANTERIOR	EXERCÍCIO CORRENTE (EC)	<EC + 2>	<EC + 3>	<EC + 4>	<EC + 5>	<EC + 6>	<EC + 7>	<EC + 8>	<EC + 9>		
Do Ente Federado (IV)												
Das Estatais Não-Dependentes												
TOTAL DAS DESPESAS												
RECEITA CORRENTE LÍQUIDA (RCL) (V)												
TOTAL DAS DESPESAS / RCL (%) (VI) = (IV)/(V)												

NADA A DECLARAR

Nota:
 FONTE: SISTEMA DE INFORMAÇÕES DA PREFEITURA DE MURIBECA, DATA DE EMISSÃO 20.07.2013 ÀS 10:30


 FERNANDO RIBEIRO FRANCO NETO
 Prefeito Municipal

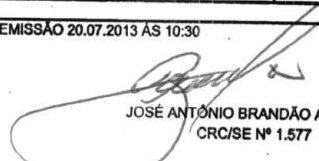

 JOSÉ ANTÔNIO BRANDÃO ALVES
 CRC/SE Nº 1.577

Tabela 14 - Demonstrativo Simplificado do Relatório Resumido da Execução Orçamentária

PREFEITURA MUNICIPAL DE MURIBECA
DEMONSTRATIVO SIMPLIFICADO DO RELATÓRIO RESUMIDO DA EXECUÇÃO ORÇAMENTÁRIA
ORÇAMENTOS FISCAL E DA SEGURIDADE SOCIAL
3º BIMESTRE 2013

LRF, Art. 48 - Anexo XIV

1.00

BALANÇO ORÇAMENTÁRIO		No Bimestre	Até o Bimestre		
RECEITAS					
Previsão Inicial		23,486,000.00	23,486,000.00		
Previsão Atualizada		23,486,000.00	23,486,000.00		
Receitas Realizadas		3,954,381.87	8,316,111		
Déficit Orçamentário		-	-		
Saldos de Exercícios Anteriores (Utilizados para Créditos Adicionais)		-	-		
DESPESAS					
Dotação Inicial		23,500,000.00	23,500,000.00		
Créditos Adicionais		118,000.00	118,000.00		
Dotação Atualizada		23,618,000.00	23,618,000.00		
Despesas Empenhadas		1,374,444.08	12,711,814.24		
Despesas Liquidadas		2,240,211.94	8,439,983.74		
Superávit Orçamentário		-	1,875,147.30		
DESPESAS POR FUNÇÃO/SUBFUNÇÃO		No Bimestre	Até o Bimestre		
Despesas Empenhadas		1,374,444.08	12,711,814		
Despesas Liquidadas		2,240,211.94	8,439,984		
RECEITA CORRENTE LÍQUIDA - RCL		Até o Bimestre			
Receita Corrente Líquida			14,904,048		
RECEITAS E DESPESAS DOS REGIMES DE PREVIDÊNCIA		No Bimestre	Até o Bimestre		
Regime Geral de Previdência Social		SEM MOVIMENTO			
Receitas Previdenciárias Realizadas (I)					
Despesas Previdenciárias Liquidadas (II)					
Resultado Previdenciário (III) = (I - II)					
Regime Próprio de Previdência dos Servidores					
Receitas Previdenciárias Realizadas (IV)					
Despesas Previdenciárias Liquidadas (V)					
Resultado Previdenciário (VI) = (IV - V)					
RESULTADOS NOMINAL E PRIMÁRIO		Meta Fixada no Anexo de Metas Fiscais de LDO (a)	Resultado Apurado Até o Bimestre (b)	% em Relação à Meta (b/a)	
Resultado Nominal		-84000.00	(1.974,717)	2361%	
Resultado Primário		-82000.00	2,701,294.37	-4357%	
RESTOS A PAGAR A PAGAR POR PODER E MINISTÉRIO PÚBLICO					
	Inscrição	Cancelamento Até o Bimestre	Pagamento Até o Bimestre	Saldo a Pagar	
RESTOS A PAGAR PROCESSADOS					
Poder Executivo	350,872.27	-	-	350,872.27	
Poder Legislativo	350,872.27	-	-	350,872.27	
Poder Judiciário	-	-	-	0.00	
Ministério Público	-	-	-	0.00	
RESTOS A PAGAR NÃO-PROCESSADOS					
Poder Executivo	512,291.08	-	-	512,291.08	
Poder Legislativo	512,291.08	-	-	512,291.08	
Poder Judiciário	-	-	-	0.00	
Ministério Público	-	-	-	0.00	
TOTAL	862,963.35	-	-	862,963.35	
DESPESAS COM AÇÕES TÍPICAS DE MDE		Valor Apurado Até o Bimestre	Limites Constitucionais Anuais		
			% Mínimo a Aplicar no Exercício	% Aplicado Até o Bimestre	
Mínimo Anual de <18% / 25%> das Receitas de Impostos em MDE		1.110.246.88	<18% / 25%>	25.06%	
Mínimo Anual de 60% do FUNDEB na Remuneração do Magistério com Ensino Fundamental e Médio		-	60%	0.00%	
Mínimo Anual de 60% do FUNDEB na Remuneração do Magistério com Educação Infantil e Ensino Fundamental		1.590.891.36	60%	74.57%	
Complementação da União no FUNDEB - Mínimo Anual de 10% do Total de Recursos do FUNDEB		-	10%	0.00%	
RECEITAS DE OPERAÇÕES DE CRÉDITO E DESPESAS DE CAPITAL		Valor Apurado Até o Bimestre	Saldo Não Realizado		
Despesa de Capital Líquida		SEM MOVIMENTO			
PROJEÇÃO ATUARIAL DOS REGIMES DE PREVIDÊNCIA		Exercício	10º Exercício	20º Exercício	35º Exercício
Regime Geral de Previdência Social					
Receitas Previdenciárias (I)					
Despesas Previdenciárias (II)					
Resultado Previdenciário (III) = (I - II)					
Regime Próprio de Previdência dos Servidores					
Receitas Previdenciárias (IV)					
Despesas Previdenciárias (V)					
Resultado Previdenciário (VI) = (IV - V)					
RECEITA DA ALIENAÇÃO DE ATIVOS E APLICAÇÃO DOS RECURSOS		Valor Apurado Até o Bimestre	Saldo a Realizar		
Receita de Capital Resultante da Alienação de Ativos					
Aplicação dos Recursos da Alienação de Ativos					
DESPESAS COM AÇÕES E SERVIÇOS PÚBLICOS DE SAÚDE		Valor apurado Até o Bimestre	Limite Constitucional Anual		
			% Mínimo a Aplicar no Exercício	% Aplicado Até o Bimestre	
Despesas Próprias com Ações e Serviços Públicos de Saúde		8,350,786.42	16%	38.29%	
DESPESAS DE CARÁTER CONTINUADO DERIVADAS DE PPP		Valor Apurado no Exercício Corrente			
Total das Despesas / RCL (%)					

FONTE: SISTEMA DE INFORMAÇÕES DA PREFEITURA DE MURIBECA, DATA DE EMISSÃO 20.07.2013 ÀS 10:30

FERNANDO RIBEIRO FRANCO NETO
PREFEITO

JOSÉ ANTONIO BRANDÃO ALVES
CRC/SE Nº 1.677