

PREFEITURA MUNICIPAL DE MURIBECA
RELATÓRIO RESUMIDO DA EXECUÇÃO ORÇAMENTÁRIA
BALANÇO ORÇAMENTÁRIO
ORÇAMENTOS FISCAL E DA SEGURIDADE SOCIAL
6º BIMESTRE 2013


RREO - Anexo 1 (LRF, Art. 52, inciso I, alíneas "a" e "b" do inciso II e §1º)

RECEITAS	PREVISÃO INICIAL	PREVISÃO ATUALIZADA (e)	RECEITAS REALIZADAS				SALDO (e-c)
			No Bimestre (b)	% (b/a)	Até o Bimestre (c)	% (c/a)	
RECEITAS (EXCETO INTRA-ORÇAMENTÁRIAS) (I)	23.500.000,00	23.500.000,00	2.776.359,13	11,81%	13.737.462,06	58,46%	9.762.537,94
RECEITAS CORRENTES	17.834.100,00	17.834.100,00	2.737.155,71	15,35%	13.629.917,87	76,43%	4.204.182,13
RECEITA TRIBUTÁRIA	1.100.000,00	1.100.000,00	51.407,32	4,67%	306.757,64	27,89%	793.242,36
Impostos	829.200,00	829.200,00	43.768,80	4,71%	242.326,13	26,08%	686.873,87
Taxas	79.000,00	79.000,00	7.638,42	9,67%	57.221,95	72,43%	21.778,05
Contribuição de Melhoria	91.800,00	91.800,00	-	0,00%	7.209,58	7,85%	84.590,44
RECEITA DE CONTRIBUIÇÕES	31.000,00	31.000,00	11.541,38	37,23%	69.007,57	222,61%	(38.007,57)
Contribuições Sociais	17.000,00	17.000,00	11.541,38	67,89%	69.007,57	405,93%	(52.007,57)
Contribuições Econômicas	14.000,00	14.000,00	-	0,00%	-	0,00%	14.000,00
RECEITA PATRIMONIAL	73.000,00	73.000,00	8.675,02	11,88%	60.053,77	82,27%	12.946,23
Receitas Imobiliárias	10.000,00	10.000,00	-	0,00%	-	0,00%	10.000,00
Receitas de Valores Mobiliários	37.000,00	37.000,00	8.675,02	23,45%	60.053,77	162,31%	(23.053,77)
Receita de Concessões e Permissões	-	-	-	0,00%	-	0,00%	-
Compensações Financeiras	-	-	-	0,00%	-	0,00%	-
Receita Decorrente do Direito de Exploração de Bens Públicos em áreas de Domínio Público	-	-	-	0,00%	-	0,00%	-
Receita da Cessão de Direitos	-	-	-	0,00%	-	0,00%	-
Outras Receitas Patrimoniais	26.000,00	26.000,00	-	0,00%	-	0,00%	26.000,00
RECEITA AGROPECUÁRIA	-	-	-	0,00%	-	0,00%	-
Receita da Produção Vegetal	-	-	-	0,00%	-	0,00%	-
Receita da Produção Animal e Derivados	-	-	-	0,00%	-	0,00%	-
Outras Receitas Agropecuárias	-	-	-	0,00%	-	0,00%	-
RECEITA INDUSTRIAL	-	-	-	0,00%	-	0,00%	-
Receita da Indústria Extrativa Mineral	-	-	-	0,00%	-	0,00%	-
Receita da Indústria de Transformação	-	-	-	0,00%	-	0,00%	-
Receita da Indústria de Construção	-	-	-	0,00%	-	0,00%	-
Outras Receitas Industriais	-	-	-	0,00%	-	0,00%	-
RECEITA DE SERVIÇOS	17.000,00	17.000,00	-	0,00%	-	0,00%	17.000,00
TRANSFERÊNCIAS CORRENTES	16.636.320,00	16.636.320,00	2.640.815,37	15,97%	13.059.427,53	78,97%	3.476.892,47
Transferências Intergovernamentais	15.193.920,00	15.193.920,00	2.614.815,37	17,21%	13.007.627,53	85,61%	2.186.092,47
Transferências de Instituições Privadas	-	-	-	0,00%	-	0,00%	-
Transferências do Exterior	-	-	-	0,00%	-	0,00%	-
Transferências de Pessoas	-	-	-	0,00%	-	0,00%	-
Transferências de Convênios	1.342.400,00	1.342.400,00	25.800,00	1,92%	51.600,00	3,84%	1.290.800,00
Transferências para o Combate à Fome	-	-	-	0,00%	-	0,00%	-
OUTRAS RECEITAS CORRENTES	76.780,00	76.780,00	24.916,62	32,45%	134.671,36	175,40%	(57.891,36)
Multas e Juros de Mora	8.000,00	8.000,00	-	0,00%	-	0,00%	8.000,00
Indenizações e Restituições	-	-	-	0,00%	-	0,00%	-
Receita da Dívida Ativa	20.800,00	20.800,00	22.889,73	0,00%	99.089,12	0,00%	(99.089,12)
Receitas Decorrentes de Aportes Periódicos para Amortização de Déficit Atuarial do RPPS	-	-	-	0,00%	-	0,00%	-
Receitas Correntes Diversas	47.980,00	47.980,00	2.026,89	4,22%	35.582,24	74,16%	12.397,76
RECEITAS DE CAPITAL	5.665.900,00	5.665.900,00	39.203,42	0,70%	107.544,18	6,84	5.558.355,81
OPERAÇÕES DE CRÉDITO	10.000,00	10.000,00	-	0,00%	-	0,00%	10.000,00
Operações de Crédito Internas	10.000,00	10.000,00	-	0,00%	-	0,00%	10.000,00
Operações de Crédito Externas	-	-	-	0,00%	-	0,00%	-
ALIENAÇÃO DE BENS	30.000,00	30.000,00	-	0,00%	-	0,00%	30.000,00
Alienação de Bens Móveis	10.000,00	10.000,00	-	0,00%	-	0,00%	10.000,00
Alienação de Bens Imóveis	20.000,00	20.000,00	-	0,00%	-	0,00%	20.000,00
AMORTIZAÇÕES DE EMPRÉSTIMOS	-	-	-	0,00%	-	0,00%	-
TRANSFERÊNCIAS DE CAPITAL	5.615.900,00	5.615.900,00	39.203,42	0,70%	39.203,42	0,70%	5.576.696,58
Transferências Intergovernamentais	2.045.000,00	2.045.000,00	39.203,42	1,92%	39.203,42	1,92%	2.005.796,58
Transferências de Instituições Privadas	10.000,00	10.000,00	-	0,00%	-	0,00%	10.000,00
Transferências do Exterior	-	-	-	0,00%	-	0,00%	-
Transferências de Pessoas	5.000,00	5.000,00	-	0,00%	-	0,00%	5.000,00
Transferências de Outras Instituições Públicas	-	-	-	0,00%	-	0,00%	-
Transferências de Convênios	3.555.900,00	3.555.900,00	-	0,00%	-	0,00%	3.555.900,00
Transferências para o Combate à Fome	-	-	-	0,00%	-	0,00%	-
OUTRAS RECEITAS DE CAPITAL	10.000,00	10.000,00	-	0,00%	68.340,77	683,41%	(58.340,77)
Integralização do Capital Social	-	-	-	0,00%	-	0,00%	-
Div. Atv. Prov. do Amortiz. de Emp. e Financ.	-	-	-	0,00%	-	0,00%	-
Receitas de Capital Diversas	10.000,00	10.000,00	-	0,00%	68.340,77	683,41%	(58.340,77)
RECEITAS (INTRA-ORÇAMENTÁRIAS) (II)	-	-	-	0,00%	-	0,00%	-
SUBTOTAL DAS RECEITAS (III) = (I + II)	23.500.000,00	23.500.000,00	2.776.359,13	11,81%	13.737.462,06	58,46%	9.762.537,94
OPERAÇÕES DE CRÉDITO (REFINANCIAMENTO) (IV)	-	-	-	0,00%	-	0,00%	-
Operações de Crédito Internas	-	-	-	0,00%	-	0,00%	-
Mobiliária	-	-	-	0,00%	-	0,00%	-
Contratual	-	-	-	0,00%	-	0,00%	-
Operações de Crédito Externas	-	-	-	0,00%	-	0,00%	-
Mobiliária	-	-	-	0,00%	-	0,00%	-
Contratual	-	-	-	0,00%	-	0,00%	-
SUBTOTAL COM REFINANCIAMENTO (V) = (III + IV)	23.500.000,00	23.500.000,00	2.776.359,13	11,81%	13.737.462,06	58,46%	9.762.537,94
DÉFICIT (VI)	-	-	-	0,00%	-	0,00%	-
TOTAL (VII) = (V + VI)	23.500.000,00	23.500.000,00	2.776.359,13	11,81%	13.737.462,06	58,46%	9.762.537,94
SALDOS DE EXERCÍCIOS ANTERIORES (UTILIZADOS PARA CRÉDITOS ADICIONAIS)	-	-	-	0,00%	-	0,00%	-
Superávit Financeiro	-	-	-	0,00%	-	0,00%	-
Reabertura de Créditos Adicionais	-	-	-	0,00%	-	0,00%	-

DESPESAS	DOTAÇÃO INICIAL (d)	CRÉDITOS ADICIONAIS (e)	DOTAÇÃO ATUALIZADA (f)=(d+e)	DESPESAS EMPENHADAS		DESPESAS LIQUIDADAS		SALDO (f-g)	
				No Bimestre	Até o Bimestre	No Bimestre	Até o Bimestre		% (g/f)
DESPESAS (EXCETO INTRA-ORÇAMENTÁRIAS) (VII)	23.500.000,00	525.500,00	24.025.500,00	(232.045,58)	17.824.593,73	3.177.111,39	14.393.236,16	59,91%	9.632.263,84
DESPESAS CORRENTES	17.500.000,00	4.186.439,00	21.686.439,00	(482.762,28)	16.392.918,80	3.062.362,69	13.771.820,97	63,50%	7.914.618,03
PESSOAL E ENCARGOS SOCIAIS	9.500.000,00	1.353.040,22	10.853.040,22	648.179,24	8.982.543,41	1.873.854,28	8.767.404,52	80,78%	2.085.635,70
JUROS E ENCARGOS DA DÍVIDA	-	-	-	-	-	-	-	0,00%	-
OUTRAS DESPESAS CORRENTES	8.000.000,00	2.833.398,78	10.833.398,78	(1.130.831,52)	7.410.376,19	1.188.498,41	5.004.416,45	46,19%	5.828.982,33
DESPESAS DE CAPITAL	5.970.000,00	(3.630.939,00)	2.339.061,00	250.706,70	1.431.674,13	114.748,70	621.415,19	26,57%	1.717.645,81
INVESTIMENTOS	5.969.000,00	(3.630.939,00)	2.338.061,00	250.706,70	1.431.674,13	114.748,70	621.415,19	26,58%	1.716.645,81
INVERSÕES FINANCEIRAS	1.000,00	-	1.000,00	-	-	-	-	0,00%	1.000,00
AMORTIZAÇÃO DA DÍVIDA	-	-	-	-	-	-	-	0,00%	-
RESERVA DE CONTINGÊNCIA	30.000,00	(30.000,00)	-	-	-	-	-	0,00%	-
RESERVA DO RPPS	-	-	-	-	-	-	-	0,00%	-
DESPESAS (INTRA-ORÇAMENTÁRIAS) (IX)	-	-	-	-	-	-	-	0,00%	-
SUBTOTAL DAS DESPESAS (X) = (VII + IX)	23.500.000,00	525.500,00	24.025.500,00	(232.045,58)	17.824.593,73	3.177.111,39	14.393.236,16	59,91%	9.632.263,84
AMORTIZAÇÃO DA DIV.REFINANCIAMENTO (X)	-	-	-	-	-	-	-	0,00%	-
Amortização da Dívida Interna	-	-	-	-	-	-	-	0,00%	-
Dívida Mobiliária	-	-	-	-	-	-	-	0,00%	-
Outras Dívidas	-	-	-	-	-	-	-	0,00%	-
Amortização da Dívida Externa	-	-	-	-	-	-	-	0,00%	-
Dívida Mobiliária	-	-	-	-	-	-	-	0,00%	-
Outras Dívidas	-	-	-	-	-	-	-	0,00%	-
SUBTOTAL C/REFINANCIAMENTO (XII) = (X + XI)	23.500.000,00	525.500,00	24.025.500,00	(232.045,58)	17.824.593,73	3.177.111,39	14.393.236,16	59,91%	9.632.263,84
SUPERÁVIT (XIII)	-	-	-	-	-	-	-	0,00%	-
TOTAL (XIV) = (XII + XIII)	23.500.000,00	525.500,00	24.025.500,00	(232.045,58)	17.824.593,73	3.177.111,39	14.393.236,16	59,91%	R\$ 9.632.263,84

FORNECEDOR DE INFORMAÇÕES DA PREFEITURA DE MURIBECA, DATA DE EMISSÃO 23/10/2014 E HORA DE EMISSÃO: 16:42


FERNANDO RIBEIRO FRANCO NETO
Prefeito Municipal


JOSÉ ANTÔNIO BRANDÃO ALVES
Contador - CRC/SE 1.677

PREFEITURA MUNICIPAL DE MURIBECA
DEMONSTRATIVO DA EXECUÇÃO DAS DESPESAS POR FUNÇÃO / SUBFUNÇÃO
ORÇAMENTOS FISCAL E DA SEGURIDADE SOCIAL
6º BIMESTRE 2013

RREO - Anexo 2 (LRF, Art. 52, inciso II, alínea "c")

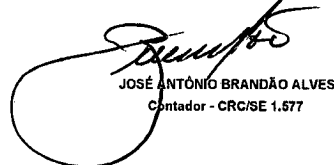
R\$ 1.00

FUNÇÃO/PROGRAMA	DOTAÇÃO INICIAL	DOTAÇÃO ATUALIZADA (A)	DESPESA EMPENHADA		DESPESA LIQUIDADADA				% (E/A)	SALDO
			No Bimestre (B)	Até o Bimestre (C)	No Bimestre (D)	Até o Bimestre (E)	% (E/TOTAL)			
DESPESAS (EXCETO INTRA-ORÇAMENTÁRIA) (I)	23,500,000.00	24,025,500.00	-232,046.58	17,824,693.73	3,177,111.39	14,393,236.16	100.00%	59.91%	9,632,263.84	
LEGISLATIVO	865,100.00	865,100.00	0.00	0.00	0.00	0.00	0.00%	0.00%	865,100.00	
Ação Legislativa	865,100.00	865,100.00	0.00	0.00	0.00	0.00	0.00%	0.00%	865,100.00	
JUDICIÁRIA	0.00	0.00	0.00	0.00	0.00	0.00	0.00%	0.00%	0.00	
Administração Geral	0.00	0.00	0.00	0.00	0.00	0.00	0.00%	0.00%	0.00	
Ação Judiciária	0.00	0.00	0.00	0.00	0.00	0.00	0.00%	0.00%	0.00	
ADMINISTRAÇÃO	2,673,100.00	3,053,387.24	281,879.73	2,772,007.40	483,873.39	2,351,802.78	16.34%	77.02%	701,584.46	
Ação Judiciária	0.00	0.00	0.00	0.00	0.00	0.00	0.00%	0.00%	0.00	
Administração Geral	2,653,100.00	2,899,387.24	272,304.73	2,721,090.57	472,269.25	2,305,344.37	16.02%	76.86%	694,042.87	
Administração Financeira	0.00	0.00	0.00	0.00	0.00	0.00	0.00%	0.00%	0.00	
Controle Interno	20,000.00	54,000.00	8,575.00	50,816.83	11,604.14	46,458.41	0.32%	86.03%	7,541.59	
Tecnologia da Informação	0.00	0.00	0.00	0.00	0.00	0.00	0.00%	0.00%	0.00	
Formação de Recursos Humanos	0.00	0.00	0.00	0.00	0.00	0.00	0.00%	0.00%	0.00	
ASSISTÊNCIA SOCIAL	1,037,700.00	1,397,700.00	-478,376.59	680,100.50	136,249.19	664,490.18	4.62%	47.54%	733,209.82	
Assistência ao Idoso	10,000.00	15,200.00	-7,559.08	2,740.00	0.00	2,740.00	0.02%	18.03%	12,460.00	
Assistência a Criança e ao Adolescente	246,000.00	350,900.00	-168,046.01	143,038.19	53,578.00	140,752.87	0.00%	0.00%	210,147.13	
Assistência Comunitária	781,700.00	1,031,600.00	-302,773.50	534,322.31	82,671.19	520,997.31	3.62%	50.50%	510,602.69	
PREVIDÊNCIA SOCIAL	0.00	0.00	0.00	0.00	0.00	0.00	0.00%	0.00%	0.00	
Administração Geral	0.00	0.00	0.00	0.00	0.00	0.00	0.00%	0.00%	0.00	
SAÚDE	6,187,600.00	5,187,600.00	-991,141.72	2,074,436.97	566,036.73	2,841,098.04	10.74%	54.77%	2,346,501.96	
Administração Geral	0.00	0.00	0.00	0.00	0.00	0.00	0.00%	0.00%	0.00	
Atenção Básica	4,687,000.00	4,646,000.00	-965,773.88	2,630,754.12	483,946.97	2,504,616.19	17.40%	0.00%	2,141,383.61	
Assistência Hospitalar e Ambulatorial	60,000.00	91,000.00	-29,879.85	14,120.15	1,480.00	6,919.15	0.05%	0.00%	84,080.85	
Suporte Profilático e Terapêutico	300,000.00	300,000.00	5,563.40	256,281.08	54,496.45	256,281.08	1.78%	0.00%	43,718.92	
Vigilância Sanitária	10,600.00	10,600.00	0.00	589.39	0.00	589.39	0.00%	0.00%	10,010.61	
Vigilância Epidemiológica	130,000.00	140,000.00	-1,051.39	72,892.23	16,113.31	72,892.23	0.51%	0.00%	67,307.77	
Abastecimento	0.00	0.00	0.00	0.00	0.00	0.00	0.00%	0.00%	0.00	
EDUCAÇÃO	7,262,000.00	8,144,012.76	489,663.51	7,832,836.45	1,317,890.61	6,885,971.89	40.89%	64.37%	3,256,040.87	
Ensino Fundamental	6,599,000.00	8,499,012.76	489,663.51	7,323,020.93	1,317,890.61	5,882,221.89	40.87%	69.21%	2,616,790.87	
Ensino Infantil	100,000.00	93,000.00	0.00	3,750.00	0.00	3,750.00	0.03%	0.00%	89,250.00	
Educação de Jovens e Adultos	20,000.00	20,000.00	0.00	0.00	0.00	0.00	0.00%	0.00%	20,000.00	
Educação Especial	8,000.00	8,000.00	0.00	0.00	0.00	0.00	0.00%	0.00%	8,000.00	
Deporto Comunitário	535,000.00	524,000.00	0.00	506,067.52	0.00	0.00	0.00%	0.00%	524,000.00	
Assistência a Criança e ao Adolescente	0.00	0.00	0.00	0.00	0.00	0.00	0.00%	0.00%	0.00	
Formação de Recursos Humanos	0.00	0.00	0.00	0.00	0.00	0.00	0.00%	0.00%	0.00	
Lazer	0.00	0.00	0.00	0.00	0.00	0.00	0.00%	0.00%	0.00	
CULTURA	1,000,000.00	752,500.00	33,610.00	631,252.76	297,520.00	514,781.76	3.68%	0.00%	237,718.24	
Administração Geral	0.00	0.00	0.00	0.00	0.00	0.00	0.00%	0.00%	0.00	
Difusão Cultural	1,000,000.00	752,500.00	33,610.00	631,252.76	297,520.00	514,781.76	3.68%	0.00%	237,718.24	
Turismo	0.00	0.00	0.00	0.00	0.00	0.00	0.00%	0.00%	0.00	
URBANISMO	4,807,700.00	2,399,861.00	171,350.09	2,014,493.35	329,584.05	1,663,789.77	11.65%	69.33%	736,071.23	
Infra-Estrutura Urbana	19,000.00	25,000.00	0.00	12,870.00	0.00	12,870.00	0.09%	0.00%	12,130.00	
Serviços Urbanos	4,708,480.00	2,243,641.00	171,350.09	1,850,482.05	329,584.05	1,599,778.47	11.11%	71.30%	643,862.53	
Transportes Coletivos Urbanos	10,600.00	10,600.00	0.00	0.00	0.00	0.00	0.00%	0.00%	10,600.00	
Saneamento Básico Urbano	13,600.00	13,600.00	0.00	0.00	0.00	0.00	0.00%	0.00%	13,600.00	
Preservação e Conservação Ambiental	10,600.00	10,600.00	0.00	0.00	0.00	0.00	0.00%	0.00%	10,600.00	
Energia Elétrica	10,600.00	10,600.00	0.00	0.00	0.00	0.00	0.00%	0.00%	10,600.00	
Transporte Rodoviário	34,820.00	85,820.00	0.00	51,141.30	0.00	51,141.30	0.36%	59.59%	34,678.70	
HABITAÇÃO	13,800.00	13,800.00	0.00	0.00	0.00	0.00	0.00%	0.00%	13,800.00	
Habitação Rural	7,800.00	7,800.00	0.00	0.00	0.00	0.00	0.00%	100.00%	7,800.00	
Habitação Urbana	6,000.00	6,000.00	0.00	0.00	0.00	0.00	0.00%	200.00%	6,000.00	
SANEAMENTO	0.00	0.00	0.00	0.00	0.00	0.00	0.00%	0.00%	0.00	
Saneamento Básico Urbano	0.00	0.00	0.00	0.00	0.00	0.00	0.00%	0.00%	0.00	

AGRICULTURA	625,000.00	1,174,000.00	260,971.40	903,645.95	54,601.42	455,383.39	3.16%	0.00%	718,616.61
Administração Geral	0.00	0.00	0.00	0.00	0.00	0.00	0.00%	0.00%	0.00
Assistência Comunitária	0.00	0.00	0.00	0.00	0.00	0.00	0.00%	0.00%	0.00
Recursos Hídricos	0.00	0.00	0.00	0.00	0.00	0.00	0.00%	0.00%	0.00
Promoção da Produção Vegetal	0.00	0.00	0.00	0.00	0.00	0.00	0.00%	0.00%	0.00
Promoção da Produção Animal	0.00	0.00	0.00	0.00	0.00	0.00	0.00%	0.00%	0.00
Abastecimento	625,000.00	1,174,000.00	260,971.40	903,645.95	54,601.42	455,383.39	3.16%	0.00%	718,616.61
DESPORTO E LAZER	28,000.00	37,539.00	0.00	16,918.35	1,356.00	15,918.35	0.00%	0.00%	21,620.65
Desporto Comunitário	28,000.00	37,539.00	0.00	16,918.35	1,356.00	15,918.35	0.11%	0.00%	21,620.65
COMUNICAÇÕES	0.00	0.00	0.00	0.00	0.00	0.00	0.00%	0.00%	0.00
Comunicação Social	0.00	0.00	0.00	0.00	0.00	0.00	0.00%	0.00%	0.00
ENERGIA	0.00	0.00	0.00	0.00	0.00	0.00	0.00%	0.00%	0.00
Energia Elétrica	0.00	0.00	0.00	0.00	0.00	0.00	0.00%	0.00%	0.00
TRANSPORTE	0.00	0.00	0.00	0.00	0.00	0.00	0.00%	0.00%	0.00
Transporte Rodoviário	0.00	0.00	0.00	0.00	0.00	0.00	0.00%	0.00%	0.00
ENCARGOS ESPECIAIS	0.00	0.00	0.00	0.00	0.00	0.00	0.00%	0.00%	0.00
Administração Geral	0.00	0.00	0.00	0.00	0.00	0.00	0.00%	0.00%	0.00
RESERVA DE CONTINGÊNCIA	0.00	0.00	0.00	0.00	0.00	0.00	0.00%	0.00%	0.00
Reserva de Contingência	0.00	0.00	0.00	0.00	0.00	0.00	0.00%	0.00%	0.00
MEIO AMBIENTE	0.00	0.00	0.00	0.00	0.00	0.00	0.00%	0.00%	0.00
Administração Geral	0.00	0.00	0.00	0.00	0.00	0.00	0.00%	0.00%	0.00
DESPESAS (INTRA-ORÇAMENTÁRIA) (II)	0.00	0.00	0.00	0.00	0.00	0.00	0.00%	0.00%	0.00
TOTAL (III) = (I + II)	23,500,000.00	24,025,500.00	-232,045.68	17,824,593.73	3,177,111.39	14,393,236.16	100.00%	59.91%	9,632,263.84

FONTE: SISTEMA DE INFORMAÇÕES DA PREFEITURA DE MURIBECA, DATA DE EMISSÃO 23/01/2014 E HORA DE EMISSÃO 18:42


FERNANDO RIBEIRO FRANCO NETO
 Prefeito Municipal


JOSÉ ANTÔNIO BRANDÃO ALVES
 Contador - CRC/SE 1.577

PREFEITURA MUNICIPAL DE MURIBECA
RELATÓRIO RESUMIDO DA EXECUÇÃO ORÇAMENTÁRIA
DEMONSTRATIVO DA RECEITA CORRENTE LÍQUIDA
ORÇAMENTOS FISCAL E DA SEGURIDADE SOCIAL

6º BIMESTRE 2013

RREO - Anexo 3 (LRF, Art. 53, inciso I)

R\$ 1.00

ESPECIFICAÇÃO													TOTAL	PREVISÃO
	JAN/13	FEV/13	MAR/13	ABR/13	MAIO/13	JUN/13	JUL/13	AGO/13	SET/13	OUT/13	NOV/13	DEZ/13	(ÚLTIMOS 12 MESES)	ATUALIZADA 2013
RECEITAS CORRENTES (I)	1,273,866.09	1,456,861.11	1,067,059.47	1,122,776.76	1,400,222.16	1,255,958.13	1,076,996.77	1,261,384.82	1,186,042.56	1,145,741.13	1,317,221.01	1,735,133.28	15,299,262.28	19,658,320.00
Recarga Tributária	11,488.35	23,966.91	18,696.12	44,604.90	24,120.21	38,953.65	15,701.00	36,662.51	17,459.15	23,697.32	20,294.42	31,112.90	306,757.64	1,100,000.00
IPTU	0.00	0.00	0.00	0.00	0.00	0.00	45.24	0.00	0.00	0.00	0.00	0.00	45.24	15,000.00
ISS	776.51	1,738.78	3,794.80	21,668.29	4,913.63	7,584.37	3,981.48	6,938.05	3,700.06	4,077.83	3,139.34	15,812.13	78,145.27	689,200.00
ITBI	5,085.00	0.00	0.00	0.00	0.00	0.00	0.00	0.00	0.00	0.00	0.00	0.00	5,085.00	25,000.00
IRRF	0.00	17,845.80	11,696.86	21,364.53	14,071.52	23,303.07	7,758.48	18,931.55	10,027.31	9,234.07	9,516.66	15,300.77	159,050.62	200,000.00
Outras Receitas Tributárias	5,626.84	4,382.33	3,204.46	1,552.08	5,135.06	8,066.41	3,915.80	10,792.91	3,731.78	10,385.42	7,638.42	0.00	64,431.51	170,800.00
Recarga de Contribuições	185.07	0.00	0.00	32,673.16	6,328.88	6,237.94	0.00	0.00	6,302.15	5,738.99	6,158.51	5,382.87	69,007.57	31,000.00
Recarga Patrimonial	3,246.11	10,075.30	6,163.69	4,431.38	4,684.92	3,819.89	4,439.52	72,652.94	5,210.29	-63,345.29	4,505.36	4,169.66	60,053.77	73,000.00
Recarga Agropecuária	0.00	0.00	0.00	0.00	0.00	0.00	0.00	0.00	0.00	0.00	0.00	0.00	0.00	0.00
Recarga Industrial	0.00	0.00	0.00	0.00	0.00	0.00	0.00	0.00	0.00	0.00	0.00	0.00	0.00	0.00
Recarga de Serviços	0.00	0.00	0.00	0.00	0.00	0.00	0.00	0.00	0.00	0.00	0.00	0.00	0.00	17,000.00
Transferências Correntes	1,245,920.37	1,415,512.05	1,024,423.98	1,040,771.97	1,364,380.42	1,195,044.38	1,048,143.90	1,151,218.71	1,151,818.72	1,135,723.49	1,263,372.99	1,692,440.96	14,728,771.94	18,360,540.00
Cota-Parte do FPM	520,913.65	700,833.61	403,628.11	433,083.67	622,262.64	519,165.76	369,712.28	483,392.83	400,071.08	400,077.22	556,499.27	839,544.59	6,249,205.01	6,500,000.00
Cota-Parte do ICMS	200,495.36	167,896.34	163,205.04	185,035.26	171,627.97	173,754.61	207,882.30	164,094.27	174,050.77	210,227.99	172,765.32	266,714.39	2,257,749.62	2,500,000.00
Cota-Parte do IPVA	3,457.83	7,549.97	5,910.15	5,886.57	9,893.27	16,398.39	6,460.57	14,065.22	12,570.45	10,959.59	4,008.67	0.00	97,160.68	75,000.00
Cota-Parte do ITR	490.97	0.00	11.47	0.00	143.85	0.00	0.00	8.37	529.50	3,005.13	882.05	687.50	5,758.84	5,500.00
Transferência da LC 87/1996	0.00	0.00	0.00	159.97	39.99	39.99	39.99	39.99	39.99	39.99	39.99	39.99	479.89	10,600.00
Transferência da LC 61/1989	192.05	150.11	135.64	131.29	162.35	133.33	166.43	168.71	155.73	164.19	181.49	185.94	1,927.26	30,000.00
Transferência do FUNDEB	381,534.25	417,659.90	292,377.50	294,634.56	414,146.88	342,473.22	307,454.11	324,446.82	296,982.39	324,775.78	361,931.06	390,925.79	4,149,352.38	5,000,000.00
Outras Transferências Correntes	138,836.26	121,422.12	159,156.07	121,840.43	146,083.47	143,079.06	156,428.22	165,002.30	267,408.83	186,473.60	167,065.14	194,342.76	1,967,138.26	4,239,440.00
Outras Receitas Correntes	13,026.19	7,306.85	17,775.68	294.34	707.73	11,902.07	8,712.35	850.66	5,252.25	43,926.62	22,889.73	2,026.89	134,671.36	76,780.00
DEDUÇÕES (II)	145,109.93	175,285.96	114,578.04	124,859.32	160,829.96	141,898.36	116,852.25	132,353.83	117,483.43	124,894.75	146,875.29	168,323.29	1,669,344.41	1,824,220.00
Contrib. Do Servidor para o Plano de Previdência	0.00	0.00	0.00	0.00	0.00	0.00	0.00	0.00	0.00	0.00	0.00	0.00	0.00	0.00
Compensação Financ. entre Regimes Previdência	0.00	0.00	0.00	0.00	0.00	0.00	0.00	0.00	0.00	0.00	0.00	0.00	0.00	0.00
Dedução da Receita para Formação do FUNDEB	145,109.93	175,285.96	114,578.04	124,859.32	160,829.96	141,898.36	116,852.25	132,353.83	117,483.43	124,894.75	146,875.29	168,323.29	1,669,344.41	1,824,220.00
RECEITA CORRENTE LÍQUIDA (III) = (I - II)	1,128,756.16	1,281,575.15	952,481.43	997,916.43	1,239,392.20	1,114,059.77	960,144.52	1,129,030.99	1,068,559.13	1,020,846.38	1,170,345.72	1,566,809.99	13,629,917.87	17,834,100.00

FONTE: SISTEMA DE INFORMAÇÕES DA PREFEITURA DE MURIBECA, DATA DE EMISSÃO 23/01/2014 E HORA DE EMISSÃO 18:42


FERNANDO RIBEIRO FRANCO NETO
 Prefeito Municipal

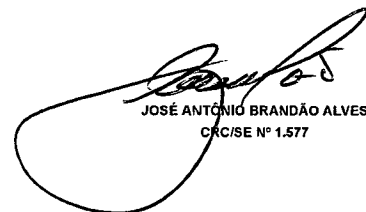

JOSÉ ANTÔNIO BRANDÃO ALVES
 CRC/SE Nº 1.577

Tabela 4.1 - Demonstrativo das Receitas e Despesas Previdenciárias do Regime Próprio de Previdência dos Servidores

PREFEITURA MUNICIPAL DE MURIBECA
RELATÓRIO RESUMIDO DA EXECUÇÃO ORÇAMENTÁRIA
DEMONSTRATIVO DAS RECEITAS E DESPESAS PREVIDENCIÁRIAS DO REGIME PRÓPRIO DE PREVIDÊNCIA DOS SERVIDORES

ORÇAMENTO DA SEGURIDADE SOCIAL
6º BIMESTRE 2013

RREO - Anexo 4 (LRF, Art. 53, inciso II)

R\$ 1.00

RECEITAS	PREVISÃO INICIAL	PREVISÃO ATUALIZADA	RECEITAS REALIZADAS		
			No Bimestre	Até o Bimestre/ 2013	Até o Bimestre/ 2012
RECEITAS PREVIDENCIÁRIAS - RPPS (EXCETO INTRA-ORÇAMENTÁRIAS) (I)	0.00	0.00	0.00	0.00	0.00
RECEITAS CORRENTES	0.00	0.00	0.00	0.00	0.00
Receita de Contribuições dos Segurados	0.00	0.00	0.00	0.00	0.00
Pessoal Civil					
Ativo					
Inativo					
Pensionista					
Pessoal Militar					
Ativo					
Inativo					
Militar					
Outras Receitas de Contribuições					
Receita Patrimonial	0.00	0.00	0.00	0.00	0.00
Receitas Imobiliárias					
Receitas de Valores Mobiliários					
Outras Receitas Patrimoniais					
Receita de Serviços	0.00	0.00	0.00	0.00	0.00
Outras Receitas Correntes	0.00	0.00	0.00	0.00	0.00
Compensação Previdenciária do RGPS para o RPPS					
Demais Receitas Correntes					
RECEITAS DE CAPITAL	0.00	0.00	0.00	0.00	0.00
Alienação de Bens, Direitos e Ativos					
Amortização de Empréstimos					
Outras Receitas de Capital					
(-) DEDUÇÕES DA RECEITA					
RECEITAS PREVIDENCIÁRIAS - RPPS (INTRA-ORÇAMENTÁRIAS) (II)					
TOTAL DAS RECEITAS PREVIDENCIÁRIAS RPPS - (III) = (I + II)	0.00	0.00	0.00	0.00	0.00
			0.00		
DESPESAS	DOTAÇÃO INICIAL	DOTAÇÃO ATUALIZADA	DESPESAS LIQUIDADAS		
			No Bimestre	Até o Bimestre/ 2013	Até o Bimestre/ 2012
DESPESAS PREVIDENCIÁRIAS - RPPS (EXCETO INTRA-ORÇAMENTÁRIAS) (IV)	0.00	0.00	0.00	0.00	0.00
ADMINISTRAÇÃO	0.00	0.00	0.00	0.00	0.00
Despesas Correntes					
Despesas de Capital					
PREVIDÊNCIA	0.00	0.00	0.00	0.00	0.00
Pessoal Civil	0.00	0.00	0.00	0.00	0.00
Aposentadorias	0.00	0.00	0.00	0.00	0.00
Pensões	0.00	0.00	0.00	0.00	0.00
Outros Benefícios Previdenciários	0.00	0.00	0.00	0.00	0.00
Pessoal Militar	0.00	0.00	0.00	0.00	0.00
Reformas	0.00	0.00	0.00	0.00	0.00
Pensões	0.00	0.00	0.00	0.00	0.00
Outros Benefícios Previdenciários	0.00	0.00	0.00	0.00	0.00
Outras Despesas Previdenciárias	0.00	0.00	0.00	0.00	0.00
Compensação Previdenciária do RPPS para o RGPS	0.00	0.00	0.00	0.00	0.00
Demais Despesas Previdenciárias	0.00	0.00	0.00	0.00	0.00
DESPESAS PREVIDENCIÁRIAS - RPPS (INTRA-ORÇAMENTÁRIAS) (V)	0.00	0.00	0.00	0.00	0.00
TOTAL DAS DESPESAS PREVIDENCIÁRIAS RPPS (VI) = (IV + V)	0.00	0.00	0.00	0.00	0.00
RESULTADO PREVIDENCIÁRIO (VII) = (III - VI)	0.00	0.00	0.00	0.00	0.00
APORTES DE RECURSOS PARA O REGIME PRÓPRIO DE PREVIDÊNCIA DO SERVIDOR	DOTAÇÃO INICIAL	DOTAÇÃO ATUALIZADA	DESPESAS LIQUIDADAS		
			No Bimestre	Até o Bimestre/ 2013	Até o Bimestre/ 2012
TOTAL DOS APORTES PARA O RPPS					
Plano Financeiro					
Recursos para Cobertura de Insuficiências Financeiras					
Recursos para Formação de Reserva					
Outros Aportes para o RPPS					
Plano Previdenciário					
Recursos para Cobertura de Déficit Financeiro					
Recursos para Cobertura de Déficit Atuarial					
Outros Aportes para o RPPS					
RESERVA ORÇAMENTÁRIA DO RPPS			PREVISÃO ORÇAMENTÁRIA		
VALOR					
BENS E DIREITOS DO RPPS	DEZEMBRO	PERÍODO DE REFERÊNCIA			
		<Exercício>	<Exercício Anterior>		
CAIXA	0.00	0.00	0.00		
BANCOS CONTA MOVIMENTO	108,043.45	108,043.45	1,973.87		
INVESTIMENTOS	3,311,769.29	3,311,769.29	2,659,705.07		
OUTROS BENS E DIREITOS	0.00	0.00	0.00		

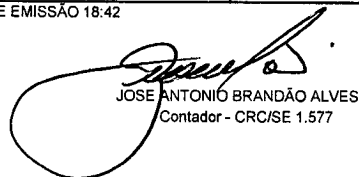
RECEITAS INTRA-ORÇAMENTÁRIAS - RPPS	PREVISÃO INICIAL	PREVISÃO ATUALIZADA	RECEITAS REALIZADAS		
			No Bimestre	Até o Bimestre/ 2013	Até o Bimestre/ 2012
RECEITAS CORRENTES (VIII)					
Receita de Contribuições					
Patronal					
Pessoal Civil					
Ativo					
Inativo					
Pensionista					
Pessoal Militar					
Ativo					
Inativo					
Militar					
Para Cobertura de Déficit Atuarial					
Em Regime de Débitos e Parcelamentos					
Receita Patrimonial					
Receita de Serviços					
Outras Receitas Correntes					
RECEITAS DE CAPITAL (IX)					
Alienação de Bens					
Amortização de Empréstimos					
Outras Receitas de Capital					
DEDUÇÕES DA RECEITA (X)					
TOTAL DAS RECEITAS PREVIDENCIÁRIAS INTRA-ORÇAMENTÁRIAS (XI) = (VIII + IX - X)					
DESPESAS INTRA-ORÇAMENTÁRIAS - RPPS	DOTAÇÃO INICIAL	DOTAÇÃO ATUALIZADA	DESPESAS LIQUIDADAS		
			No Bimestre	Até o Bimestre/ 2013	Até o Bimestre/ 2012
ADMINISTRAÇÃO (XII)					
Despesas Correntes					
Despesas de Capital					
TOTAL DAS DESPESAS PREVIDENCIÁRIAS INTRA-ORÇAMENTÁRIAS (XIII) = (XII)					

NÃO HOUE MOVIMENTAÇÃO

NÃO HOUE MOVIMENTAÇÃO

FONTE: SISTEMA DE INFORMAÇÕES DA PREFEITURA DE MURIBECA, DATA DE EMISSÃO 23 /01/2014 E HORA DE EMISSÃO 18:42


 FERNANDO RIBEIRO FRANCO NETO
 Prefeito Municipal


 JOSE ANTONIO BRANDÃO ALVES
 Contador - CRC/SE 1.577

PREFEITURA MUNICIPAL DE MURIBECA
RELATÓRIO RESUMIDO DA EXECUÇÃO ORÇAMENTÁRIA
DEMONSTRATIVO DO RESULTADO NOMINAL
ORÇAMENTOS FISCAL E DA SEGURIDADE SOCIAL
6º BIMESTRE 2013

RREO - ANEXO 5 (LRF, art 53, inciso III)

R\$ 1.00

DÍVIDA FISCAL LÍQUIDA	SALDO		
	Em 31/Dez/2012	Em 31/10/2013	Em 31/12/2013
	(a)	(b)	(c)
DÍVIDA CONSOLIDADA (I)	R\$ -	R\$ -	R\$ -
DEDUÇÕES (II)	R\$ 1,021,704.38	R\$ 1,585,607.19	R\$ 1,622,169.70
Disponibilidade de caixa Bruta	R\$ 877,405.65	R\$ 831,499.24	R\$ 787,882.95
Haveres Financeiros	R\$ 504,561.00	R\$ 1,044,822.04	R\$ 1,124,400.84
(-) Restos a Pagar Processados (Exceto Precatórios)	R\$ 360,262.27	R\$ 290,714.09	R\$ 290,114.09
DÍVIDA CONSOLIDADA LÍQUIDA (III) = (I - II)	R\$ (1,021,704.38)	R\$ (1,585,607.19)	R\$ (1,622,169.70)
RECEITA DE PRIVATIZAÇÕES (IV)	R\$ -	R\$ -	R\$ -
PASSIVOS RECONHECIDOS (V)	R\$ -	R\$ -	R\$ -
DÍVIDA FISCAL LÍQUIDA (VI) = (III + IV - V)	R\$ (1,021,704.38)	R\$ (1,585,607.19)	R\$ (1,622,169.70)

RESULTADO NOMINAL	PERÍODO DE REFERÊNCIA	
	No Bimestre (c-b)	Até o Bimestre (c-a)
VALOR	R\$ (36,562.61)	R\$ (600,465.32)

DISCRIMINAÇÃO DA META FISCAL	VALOR CORRENTE
META DE RESULTADO NOMINAL FIXADA NO ANEXO DE METAS FISCAIS DA LDO P/O EXERCÍCIO DE REFERÊNCIA	R\$ (84,000.00)

DÍVIDA FISCAL LÍQUIDA PREVIDENCIÁRIA	SALDO		
	Em 31/Dez/ <Exercício Anterior>	Em <Bimestre Anterior>	Em <Bimestre>
	(a)	(b)	(c)
DÍVIDA CONSOLIDADA PREVIDENCIÁRIA (VII)			
Passivo Atuarial			
Demais Dívidas			
DEDUÇÕES (VIII)			
Disponibilidade de Caixa Bruta			
Investimentos			
Demais Haveres Financeiros			
(-) Restos a Pagar Processados			
DÍVIDA CONSOLIDADA LÍQUIDA PREVIDENCIÁRIA (IX) = (VII - VIII)			
PASSIVOS RECONHECIDOS (X)			
DÍVIDA FISCAL LÍQUIDA PREVIDENCIÁRIA (XI) = (IX - X)			

FONTE: SISTEMA DE INFORMAÇÕES DA PREFEITURA DE MURIBECA, DATA DE EMISSÃO 23 /01/2014 E HORA DE EMISSÃO 16:42


FERNANDO RIBEIRO FRANCO NETO
 Prefeito Municipal

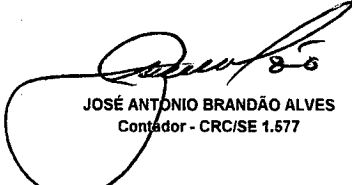

JOSÉ ANTONIO BRANDÃO ALVES
 Contador - CRC/SE 1.677

Tabela 6 - Demonstrativo do Resultado Primário

PREFEITURA MUNICIPAL DE MURIBECA
RELATÓRIO RESUMIDO DA EXECUÇÃO ORÇAMENTÁRIA
DEMONSTRATIVO DO RESULTADO PRIMÁRIO - ESTADOS, DISTRITO FEDERAL E MUNICÍPIOS
ORÇAMENTOS FISCAL E DA SEGURIDADE SOCIAL
6º BIMESTRE 2013

RREO - ANEXO 6 (LRF, art 53, inciso III)

R\$ 1.00

RECEITAS PRIMÁRIAS	PREVISÃO ATUALIZADA	RECEITAS REALIZADAS		
		No Bimestre	Até o Bimestre/ 2013	Até o Bimestre/ 2012
RECEITAS PRIMÁRIAS CORRENTES (I)	17,744,100.00	2,728,480.69	12,569,864.10	12,846,234.07
Receitas Tributárias	1,100,000.00	51,407.32	306,757.64	497,539.41
IPTU	15,000.00	0.00	45.24	852.42
ISS	689,200.00	18,951.47	78,145.27	195,528.48
ITBI	25,000.00	0.00	5,085.00	9,432.80
IRRF	200,000.00	24,817.43	159,050.62	104,509.74
Outras Receitas Tributárias	170,800.00	7,638.42	64,431.51	187,215.97
Receitas de Contribuições	31,000.00	11,541.38	69,007.57	0.00
Receitas Previdenciárias	0.00	0.00	0.00	0.00
Outras Receitas de Contribuições	31,000.00	11,541.38	69,007.57	0.00
Receita Patrimonial Líquida	0.00	0.00	0.00	0.00
Receita Patrimonial	73,000.00	8,675.02	60,053.77	44,700.26
(-) Aplicações Financeiras	73,000.00	8,675.02	60,053.77	44,700.26
Transferências Correntes	16,536,320.00	2,640,615.37	12,059,427.53	12,333,703.37
FPM	5,200,000.00	724,746.83	5,052,475.39	4,509,662.57
ICMS	2,000,000.00	213,371.53	1,806,199.92	1,662,938.61
Convênios	1,342,400.00	25,800.00	51,600.00	220,824.87
Outras Transferências Correntes	7,993,920.00	1,676,697.01	5,149,152.22	5,940,277.32
Demais Receitas Correntes	76,780.00	24,916.62	134,671.36	14,991.29
Dívida Ativa	0.00	0.00	0.00	0.00
Diversas Receitas Correntes	76,780.00	24,916.62	134,671.36	14,991.29
RECEITAS DE CAPITAL (II)	5,665,900.00	39,203.42	107,544.19	1,224,834.00
Operações de Crédito (III)	10,000.00	0.00	0.00	0.00
Amortização de Empréstimos (IV)	0.00	0.00	0.00	0.00
Alienação de Bens (V)	30,000.00	0.00	0.00	0.00
Transferências de Capital	5,615,900.00	39,203.42	39,203.42	1,224,834.00
Convênios	3,555,900.00	0.00	0.00	448,500.00
Outras Transferências de Capital	2,060,000.00	39,203.42	39,203.42	776,334.00
Outras Receitas de Capital	10,000.00	0.00	68,340.77	
RECEITAS PRIMÁRIAS DE CAPITAL (VI) = (II - III - IV - V)	5,625,900.00	39,203.42	107,544.19	1,224,834.00
RECEITA PRIMÁRIA TOTAL (VII) = (I + VI)	23,370,000.00	2,767,684.11	12,677,408.29	14,071,068.07

NOTAÇÃO

DESPESAS LIQUIDADAS

DESPESAS CORRENTES (VIII)	21,686,439.00	3,062,362.69	13,771,820.97	12,050,721.02
Pessoal e Encargos Sociais	10,853,040.22	1,873,864.28	8,767,404.52	7,708,604.06
Juros e Encargos da Dívida (IX)	0.00	0.00	0.00	0.00
Outras Despesas Correntes	10,833,398.78	1,188,498.41	5,004,416.45	4,342,116.96
DESPESAS PRIMÁRIAS CORRENTES (X) = (VIII - IX)	21,686,439.00	3,062,362.69	13,771,820.97	12,050,721.02
DESPESAS DE CAPITAL (XI)	2,339,061.00	114,748.70	621,415.19	1,120,457.36
Investimentos	2,338,061.00	114,748.70	621,415.19	1,120,457.36
Inversões Financeiras	1,000.00	0.00	0.00	0.00
Concessão de Empréstimos (XII)	0.00	0.00	0.00	0.00
Aquisição de Título de Capital já Integralizado (XIII)	0.00	0.00	0.00	0.00
Demais Inversões Financeiras	1,000.00	0.00	0.00	0.00
Amortização da Dívida (XIV)	0.00	0.00	0.00	0.00
DESPESAS PRIMÁRIAS DE CAPITAL (XV) = (XI - XII - XIII - XIV)	2,339,061.00	114,748.70	621,415.19	1,120,457.36
RESERVA DE CONTINGÊNCIA (XVI)	0.00	0.00	0.00	0.00
RESERVA DO RPPS (XVII)	0.00	0.00	0.00	0.00
DESPESA PRIMÁRIA TOTAL (XVIII) = (X + XV + XVI + XVII)	24,025,500.00	3,177,111.39	14,393,236.16	13,171,178.38

RESULTADO PRIMÁRIO (XIX) = (VII - XVIII)	-655,500.00	-409,427.28	-1,715,827.87	899,889.69
SALDO DE EXERCÍCIOS ANTERIORES	0.00	0.00	0.00	0.00

DISCRIMINAÇÃO DA META FISCAL

VALOR CORRENTE

META DE RESULTADO PRIMÁRIO FIXADA NO ANEXO DE METAS FISCAIS DA LDO P/ O EXERCÍCIO DE REFERÊNCIA 25,329,500.00
 FONTE: SISTEMA DE INFORMAÇÕES DA PREFEITURA DE MURIBECA, DATA DE EMISSÃO 23 /01/2014 E HORA DE EMISSÃO 18:42

DESPESAS PRIMARIAS	DOTAÇÃO	DESPESAS EXECUTADAS				
		EM 2013		EM 2014		
		LIQUIDADAS		INSCRITAS EM RESTOS A PAGAR	LIQUIDADAS	INSCRITAS EM RESTOS A PAGAR
		NO BIMESTRE	ATÉ O BIMESTRE	NÃO LIQUIDADAS	BIMESTRE A PASSAR	
DESPESA PRIMARIA TOTAL (XVIII) = (X + XV + XVI + XVII)						
RESULTADO PRIMÁRIO (XIX) = (VII - XVIII)						
SALDO DE EXERCÍCIOS ANTERIORES						

SEM MOVIMENTO


 FERNANDO RIBEIRO FRANCO NETO
 Prefeito Municipal

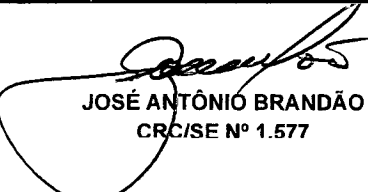

 JOSÉ ANTÔNIO BRANDÃO ALVES
 CRC/SE Nº 1.577

Tabela 7 - Demonstrativo dos Restos a Pagar por Poder e Órgão

PREFEITURA MUNICIPAL DE MURIBECA
RELATÓRIO RESUMIDO DA EXECUÇÃO ORÇAMENTÁRIA
DEMONSTRATIVO DOS RESTOS A PAGAR POR PODER E ÓRGÃO
ORÇAMENTOS FISCAL E DA SEGURIDADE SOCIAL
6º BIMESTRE 2013

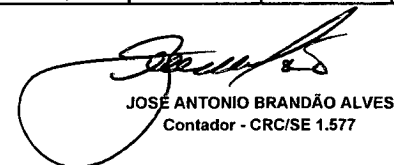
RREO - ANEXO 7 (LRF, art. 53, inciso V)

R\$ 1.00

PODER/ÓRGÃO	RESTOS A PAGAR PROCESSADOS					RESTOS A PAGAR NÃO PROCESSADOS					
	Inscritos		Pagos	Cancelados	Saldo	Inscritos		Liquidados	Pagos	Cancelados	Saldo
	Em Exercícios Anteriores	Em 31 de dezembro de 2012				Em Exercícios Anteriores	Em 31 de dezembro de 2012.00				
RESTOS A PAGAR (EXCETO INTRA-ORÇAMENTÁRIOS) (I)	R\$ 105,668.75	R\$ 254,593.52	R\$ 70,148.18	R\$ -	R\$ 290,114.09	R\$ 66,731.58	R\$ 448,500.00	R\$ -	R\$ -	R\$ -	R\$ 515,231.58
PODER LEGISLATIVO	R\$ -	R\$ -	R\$ -	R\$ -	R\$ -	R\$ 2,940.50	R\$ -	R\$ -	R\$ -	R\$ -	R\$ 2,940.50
PODER EXECUTIVO	105,668.75	254,593.52	70,148.18	-	290,114.09	63,791.08	448,500.00	-	-	-	512,291.08
RESTOS A PAGAR (INTRA-ORÇAMENTÁRIOS) (II)											
TOTAL (III) = (I + II)	105,668.75	254,593.52	70,148.18	-	290,114.09	66,731.58	448,500.00	-	-	-	515,231.58

FONTE: SISTEMA DE INFORMAÇÕES DA PREFEITURA DE MURIBECA, DATA DE EMISSÃO 23/01/2014 E HORA DE EMISSÃO 18:42


FERNANDO RIBEIRO FRANCO NETO
 Prefeito Municipal


JOSE ANTONIO BRANDÃO ALVES
 Contador - CRC/SE 1.577

PREFEITURA MUNICIPAL DE MURIBECA
RELATÓRIO RESUMIDO DA EXECUÇÃO ORÇAMENTÁRIA
DEMONSTRATIVO DAS RECEITAS E DESPESAS COM MANUTENÇÃO E DESENVOLVIMENTO DO ENSINO - MDE
ORÇAMENTOS FISCAL E DA SEGURIDADE SOCIAL
6º BIMESTRE 2013

RREO - ANEXO 8 (LDB, art. 72)

RS 1.00

RECEITAS DO ENSINO					
RECEITA RESULTANTE DE IMPOSTOS (caput do art. 212 da Constituição)	PREVISÃO INICIAL	PREVISÃO ATUALIZADA (a)	RECEITAS REALIZADAS		
			No Bimestre	Até o Bimestre (b)	% (c) = (b/a)x100
1- RECEITA DE IMPOSTOS	944,500.00	944,500.00	43,768.90	242,326.13	25.66
1.1- Receita Resultante do Imposto sobre a Propriedade Predial e Territorial Urbana - IPTU	20,100.00	20,100.00	-	45.24	0.23
1.1.1- IPTU	15,000.00	15,000.00	-	45.24	0.30
1.1.2- Multas, Juros de Mora e Outros Encargos do IPTU	1,000.00	1,000.00	-	-	-
1.1.3- Dívida Ativa do IPTU	3,100.00	3,100.00	-	-	-
1.1.4- Multas, Juros de Mora, Atualização Monetária e Outros Encargos da Dívida Ativa do IPTU	1,000.00	1,000.00	-	-	-
1.1.5- (-) Deduções da Receita do IPTU	-	-	-	-	-
1.2- Receita Resultante do Imposto sobre Transmissão <i>Inter Vivos</i> - ITBI	29,100.00	29,100.00	-	5,085.00	17.47
1.2.1- ITBI	25,000.00	25,000.00	-	5,085.00	20.34
1.2.2- Multas, Juros de Mora e Outros Encargos do ITBI	1,000.00	1,000.00	-	-	-
1.2.3- Dívida Ativa do ITBI	3,100.00	3,100.00	-	-	-
1.2.4- Multas, Juros de Mora, Atualização Monetária e Outros Encargos da Dívida Ativa do ITBI	-	-	-	-	-
1.2.5- (-) Deduções da Receita do ITBI	-	-	-	-	-
1.3- Receita Resultante do Imposto sobre Serviços de Qualquer Natureza - ISS	695,300.00	695,300.00	18,951.47	78,145.27	11.24
1.3.1- ISS	689,200.00	689,200.00	18,951.47	78,145.27	11.34
1.3.2- Multas, Juros de Mora e Outros Encargos do ISS	1,000.00	1,000.00	-	-	-
1.3.3- Dívida Ativa do ISS	4,100.00	4,100.00	-	-	-
1.3.4- Multas, Juros de Mora, Atualização Monetária e Outros Encargos da Dívida Ativa do ISS	1,000.00	1,000.00	-	-	-
1.3.5- (-) Deduções da Receita do ISS	-	-	-	-	-
1.4- Receita Resultante do Imposto de Renda Retido na Fonte - IRRF	200,000.00	200,000.00	24,817.43	159,050.62	79.53
1.4.1- IRRF	200,000.00	200,000.00	24,817.43	159,050.62	79.53
1.4.2- Multas, Juros de Mora e Outros Encargos do IRRF	-	-	-	-	-
1.4.3- Dívida Ativa do IRRF	-	-	-	-	-
1.4.4- Multas, Juros de Mora, Atualização Monetária e Outros Encargos da Dívida Ativa do IRRF	-	-	-	-	-
1.4.5- (-) Deduções da Receita do IRRF	-	-	-	-	-
1.5- Receita Resultante do Imposto Territorial Rural - ITR (CF, art. 163, §4º, inciso III)	-	-	-	-	-
1.5.1- ITR	-	-	-	-	-
1.5.2- Multas, Juros de Mora e Outros Encargos do ITR	-	-	-	-	-
1.5.3- Dívida Ativa do ITR	-	-	-	-	-
1.5.4- Multas, Juros de Mora, Atualização Monetária e Outros Encargos da Dívida Ativa do ITR	-	-	-	-	-
1.5.5- (-) Deduções da Receita do ITR	-	-	-	-	-
2- RECEITA DE TRANSFERÊNCIAS CONSTITUCIONAIS E LEGAIS	9,121,100.00	9,121,100.00	1,841,549.20	8,512,281.30	94.42
2.1- Cota-Parte FPM	6,500,000.00	6,500,000.00	1,395,043.86	6,249,205.01	96.14
2.1.1- Parcela referente à CF, art. 159, I, alínea b	6,435,000.00	6,435,000.00	1,172,977.05	6,026,138.20	93.65
2.1.2- Parcela referente à CF, art. 159, I, alínea d	65,000.00	65,000.00	223,066.81	223,066.81	343.18
2.2- Cota-Parte ICMS	2,500,000.00	2,500,000.00	439,479.71	2,257,749.62	90.31
2.3- ICMS-Desoneração - L.C. nº87/1996	10,600.00	10,600.00	79.98	479.89	4.53
2.4- Cota-Parte IPI-Exportação	30,000.00	30,000.00	367.43	1,927.26	6.42
2.5- Cota-Parte ITR	5,500.00	5,500.00	1,569.55	5,758.84	104.71
2.6- Cota-Parte IPVA	75,000.00	75,000.00	4,008.67	97,160.68	129.55
2.7- Cota-Parte IOF-Ouro	-	-	-	-	-
3- TOTAL DA RECEITA DE IMPOSTOS (1 + 2)	10,065,600.00	10,065,600.00	1,885,318.10	8,854,607.43	87.97
RECEITAS ADICIONAIS PARA FINANCIAMENTO DO ENSINO					
RECEITAS ADICIONAIS PARA FINANCIAMENTO DO ENSINO	PREVISÃO INICIAL	PREVISÃO ATUALIZADA (a)	RECEITAS REALIZADAS		
			No Bimestre	Até o Bimestre (b)	% (c) = (b/a)x100
4- RECEITA DA APLICAÇÃO FINANCEIRA DE OUTROS RECURSOS DE IMPOSTOS VINCULADOS AO ENSINO					
5- RECEITA DE TRANSFERÊNCIAS DO FNDE	600,000.00	600,000.00	39,109.21	288,956.62	48.16
5.1- Transferências do Salário-Educação	250,000.00	250,000.00	14,162.91	166,869.11	66.75
5.2- Outras Transferências do FNDE	350,000.00	350,000.00	24,946.30	122,087.41	34.88
5.3- Aplicação Financeira dos Recursos do FNDE	-	-	-	-	-
6- RECEITA DE TRANSFERÊNCIAS DE CONVÊNIOS					
6.1- Transferências de Convênios	-	-	-	-	-
6.2- Aplicação Financeira dos Recursos de Convênios	-	-	-	-	-
7- RECEITA DE OPERAÇÕES DE CRÉDITO					
8- OUTRAS RECEITAS PARA FINANCIAMENTO DO ENSINO	-	-	-	-	-
9 - TOTAL DAS RECEITAS ADICIONAIS PARA FINANCIAMENTO DO ENSINO (4+5+6+7+8)	600,000.00	600,000.00	39,109.21	288,956.62	48.16
FUNDEB					
RECEITAS DO FUNDEB	PREVISÃO INICIAL	PREVISÃO ATUALIZADA (a)	RECEITAS REALIZADAS		
			No Bimestre	Até o Bimestre (b)	% (c) = (b/a)x100
10- RECEITAS DESTINADAS AO FUNDEB	1,824,220.00	1,824,220.00	316,198.63	1,669,344.65	91.51
10.1- Cota-Parte FPM Destinada ao FUNDEB - (20% de 2.2)	1,300,000.00	1,300,000.00	226,097.59	1,196,729.62	92.06
10.2- Cota-Parte ICMS Destinada ao FUNDEB - (20% de 2.2)	500,000.00	500,000.00	87,895.91	451,549.70	90.31
10.3- ICMS-Desoneração Destinada ao FUNDEB - (20% de 2.3)	2,120.00	2,120.00	16.00	95.98	4.53
10.4- Cota-Parte IPI-Exportação Destinada ao FUNDEB - (20% de 2.4)	6,000.00	6,000.00	73.49	385.45	6.42
10.5- Cota-Parte ITR ou ITR Arrecadado Destinados ao FUNDEB - (20% de ((1.5 - 1.5.5) + 2.5))	1,100.00	1,100.00	313.91	1,151.77	104.71
10.6- Cota-Parte IPVA Destinada ao FUNDEB - (20% de 2.6)	15,000.00	15,000.00	801.73	19,432.14	129.55
11- RECEITAS RECEBIDAS DO FUNDEB	5,002,000.00	5,002,000.00	753,020.55	4,152,827.48	83.02
11.1- Transferências de Recursos do FUNDEB	5,000,000.00	5,000,000.00	752,856.85	4,149,352.38	82.99
11.2- Complementação da União ao FUNDEB	-	-	-	-	-
11.3- Receita de Aplicação Financeira dos Recursos do FUNDEB	2,000.00	2,000.00	163.70	3,475.10	173.76
12- RESULTADO LÍQUIDO DAS TRANSFERÊNCIAS DO FUNDEB (11.1 - 10)	3,178,780.00	3,178,780.00	437,658.22	2,480,007.73	78.09
[SE RESULTADO LÍQUIDO DA TRANSFERÊNCIA (12) > 0] = ACRÉSCIMO RESULTANTE DAS TRANSFERÊNCIAS DO FUNDEB					2,480,007.73
[SE RESULTADO LÍQUIDO DA TRANSFERÊNCIA (12) < 0] = DECRÉSCIMO RESULTANTE DAS TRANSFERÊNCIAS DO FUNDEB					

DESPESAS DO FUNDEB	DOTAÇÃO INICIAL	DOTAÇÃO ATUALIZADA (d)	DESPESAS LIQUIDADAS		
			No Bimestre	Até o Bimestre (e)	% (f) = (e/d)x100
13- PAGAMENTO DOS PROFISSIONAIS DO MAGISTÉRIO	2,800,000.00	3,725,000.00	698,225.33	3,315,997.20	89.02
13.1- Com Educação Infantil	-	-	-	-	-
13.2- Com Ensino Fundamental	2,800,000.00	3,725,000.00	698,225.33	3,315,997.20	89.02
14- OUTRAS DESPESAS	1,627,900.00	1,874,160.00	248,746.05	1,075,960.67	57.41
14.1- Com Educação Infantil	35,900.00	40,150.00	-	2,950.00	7.35
14.2- Com Ensino Fundamental	1,592,000.00	1,834,000.00	248,746.05	1,073,010.67	58.51
16- TOTAL DAS DESPESAS DO FUNDEB (13 + 14)	4,427,900.00	5,599,160.00	946,971.38	4,391,957.87	78.44
DEDUÇÕES PARA FINS DE LIMITE DO FUNDEB PARA PAGAMENTO DOS PROFISSIONAIS DO MAGISTÉRIO					VALOR
16- RESTOS A PAGAR INSCRITOS NO EXERCÍCIO SEM DISPONIBILIDADE FINANCEIRA DE RECURSOS DO FUNDEB					-
17- DESPESAS CUSTEADAS COM O SUPERÁVIT FINANCEIRO, DO EXERCÍCIO ANTERIOR, DO FUNDEB					-
18- TOTAL DAS DEDUÇÕES CONSIDERADAS PARA FINS DE LIMITE DO FUNDEB (16 + 17)					-
19- MÍNIMO DE 60% DO FUNDEB NA REMUNERAÇÃO DO MAGISTÉRIO COM EDUCAÇÃO INFANTIL E ENSINO FUNDAMENTAL ¹ ((13-18)/(11) X (100))%					79.85%
CONTROLE DA UTILIZAÇÃO DE RECURSOS NO EXERCÍCIO SUBSEQUENTE					VALOR
20 - RECURSOS RECEBIDOS DO FUNDEB EM <EXERCÍCIO ANTERIOR> QUE NÃO FORAM UTILIZADOS					-
21 - DESPESAS CUSTEADAS COM O SALDO DO ITEM 20 ATÉ O 1º TRIMESTRE DE <EXERCÍCIO > ²					-
MANUTENÇÃO E DESENVOLVIMENTO DO ENSINO - DESPESAS CUSTEADAS COM A RECEITA RESULTANTE DE IMPOSTOS E RECURSOS DO FUNDEB					
RECEITAS COM AÇÕES TÍPICAS DE MDE	PREVISÃO INICIAL	PREVISÃO ATUALIZADA (a)	RECEITAS REALIZADAS		
			No Bimestre	Até o Bimestre (b)	% (c) = (b/a)x100
22- IMPOSTOS E TRANSFERÊNCIAS DESTINADAS À MDE (25% de 3)³	2,516,400.00	2,516,400.00	471,329.53	2,213,651.86	87.97
DESPESAS COM AÇÕES TÍPICAS DE MDE	DOTAÇÃO INICIAL	DOTAÇÃO ATUALIZADA (d)	DESPESAS LIQUIDADAS		
			No Bimestre	Até o Bimestre (e)	% (f) = (e/d)x100
23- EDUCAÇÃO INFANTIL	100,000.00	93,000.00	-	3,750.00	4.03
23.1- Despesas Custeadas com Recursos do FUNDEB	35,900.00	40,150.00	-	2,950.00	7.35
23.2- Despesas Custeadas com Outros Recursos de Impostos	64,100.00	52,850.00	-	800.00	0.00
24- ENSINO FUNDAMENTAL	6,271,500.00	6,979,012.76	1,067,027.69	5,195,081.23	74.45
24.1- Despesas Custeadas com Recursos do FUNDEB	4,393,000.00	5,558,000.00	946,971.38	4,389,007.87	0.00
24.2- Despesas Custeadas com Outros Recursos de Impostos	878,500.00	1,420,012.76	110,056.31	807,073.36	0.00
25- ENSINO MÉDIO	-	-	-	-	0.00
26- ENSINO SUPERIOR	-	-	-	-	0.00
27- ENSINO PROFISSIONAL NÃO INTEGRADO AO ENSINO REGULAR	-	-	-	-	0.00
28- OUTRAS	701,500.00	901,139.00	-	174,226.66	0.00
29- TOTAL DAS DESPESAS COM AÇÕES TÍPICAS DE MDE (23 + 24 + 25 + 26 + 27 + 28)	6,073,000.00	7,973,161.76	1,067,027.69	5,374,057.89	67.40%
DEDUÇÕES CONSIDERADAS PARA FINS DE LIMITE CONSTITUCIONAL					VALOR
30- RESULTADO LÍQUIDO DAS TRANSFERÊNCIAS DO FUNDEB = (12)					2,480,007.73
31- DESPESAS CUSTEADAS COM A COMPLEMENTAÇÃO DO FUNDEB NO EXERCÍCIO					-
32- RECEITA DE APLICAÇÃO FINANCEIRA DOS RECURSOS DO FUNDEB ATÉ O BIMESTRE = (50 h)					3,475.10
33- DESPESAS CUSTEADAS COM O SUPERÁVIT FINANCEIRO, DO EXERCÍCIO ANTERIOR, DO FUNDEB					-
34- DESPESAS CUSTEADAS COM O SUPERÁVIT FINANCEIRO, DO EXERCÍCIO ANTERIOR, DE OUTROS RECURSOS DE IMPOSTOS					-
35- RESTOS A PAGAR INSCRITOS NO EXERCÍCIO SEM DISPONIBILIDADE FINANCEIRA DE RECURSOS DE IMPOSTOS VINCULADOS AO ENSINO ⁴					-
36- CANCELAMENTO, NO EXERCÍCIO, DE RESTOS A PAGAR INSCRITOS COM DISPONIBILIDADE FINANCEIRA DE RECURSOS DE IMPOSTOS VINCULADOS AO ENSINO = (46 g)					-
37- TOTAL DAS DEDUÇÕES CONSIDERADAS PARA FINS DE LIMITE CONSTITUCIONAL (30 + 31 + 32 + 33 + 34 + 35 + 36)					2,483,482.83
38- TOTAL DAS DESPESAS PARA FINS DE LIMITE ((23 + 24) - (37))					2,716,348.40
39- MÍNIMO DE 25% DAS RECEITAS RESULTANTES DE IMPOSTOS EM MDE ⁵ ((38) / (3) x 100) %					30.68%
OUTRAS INFORMAÇÕES PARA CONTROLE					
OUTRAS DESPESAS CUSTEADAS COM RECEITAS ADICIONAIS PARA FINANCIAMENTO DO ENSINO	DOTAÇÃO INICIAL	DOTAÇÃO ATUALIZADA (d)	DESPESAS LIQUIDADAS		
			No Bimestre	Até o Bimestre (e)	% (f) = (e/d)x100
40- DESPESAS CUSTEADAS COM A APLICAÇÃO FINANCEIRA DE OUTROS RECURSOS DE IMPOSTOS VINCULADOS AO ENSINO	-	-	-	-	-
41- DESPESAS CUSTEADAS COM A CONTRIBUIÇÃO SOCIAL DO SALÁRIO-EDUCAÇÃO	161,000.00	580,500.00	12,000.00	200,013.11	33.87
42- DESPESAS CUSTEADAS COM OPERAÇÕES DE CRÉDITO	-	-	-	-	-
43- DESPESAS CUSTEADAS COM OUTRAS RECEITAS PARA FINANCIAMENTO DO ENSINO	1,056,000.00	617,900.00	56,840.50	327,819.24	53.05
44- TOTAL DAS OUTRAS DESPESAS CUSTEADAS COM RECEITAS ADICIONAIS PARA FINANCIAMENTO DO ENSINO (40 + 41 + 42 + 43)	1,217,000.00	1,208,400.00	68,840.50	527,832.35	43.68
45- TOTAL DA DESPESA COM MDE (29+44)	7,290,000.00	9,181,661.76	1,126,868.19	5,901,890.24	64.28
RESTOS A PAGAR INSCRITOS COM DISPONIBILIDADE FINANCEIRA DE RECURSOS DE IMPOSTOS VINCULADOS AO ENSINO		SALDO ATÉ O BIMESTRE		CANCELADO EM <EXERCÍCIO>(g)	
46- RESTOS A PAGAR DE DESPESAS COM MDE		-		-	
FLUXO FINANCEIRO DOS RECURSOS					VALOR
					FUNDEB (h)
47- SALDO FINANCEIRO EM 31 DE DEZEMBRO DE 2012 <SALDO ANTERIOR>					31,329.38
48- (+) INGRESSO DE RECURSOS ATÉ O BIMESTRE					4,149,352.38
49- (-) PAGAMENTOS EFETUADOS ATÉ O BIMESTRE					4,181,377.39
50- (+) RECEITA DE APLICAÇÃO FINANCEIRA DOS RECURSOS ATÉ O BIMESTRE					3,475.10
51- (-) SALDO FINANCEIRO NO EXERCÍCIO ATUAL					2,779.47

FONTE: SISTEMA DE INFORMAÇÕES DA PREFEITURA DE MURIBECA, DATA DE EMISSÃO 23/01/2014 E HORA DE EMISSÃO 18:42

¹ Limites mínimos anuais a serem cumpridos no encerramento do exercício.

² Art. 21, § 2º, Lei 11.494/2007: "Até 5% dos recursos recebidos à conta dos Fundos, inclusive relativos à complementação da União recebidos nos termos do §1º do art. 6º desta Lei, poderão ser utilizados no 1º trimestre do exercício imediatamente subsequente, mediante abertura de crédito adicional

³ Caput do artigo 212 da CF/1988

⁴ Os valores referentes à parcela dos Restos a Pagar inscritos sem disponibilidade financeira vinculada à educação deverão ser informados somente no RREO do último bimestre do exercício.

⁵ Limites mínimos anuais a serem cumpridos no encerramento do exercício, no âmbito de atuação prioritária, conforme LDB, art. 11, V.


FERNANDO RIBEIRO FRANCO NETO
 Prefeito Municipal



JOSÉ ANTÔNIO BRANDÃO ALVES
 Contador - CRC/SE 1.577

Tabela 10 - Demonstrativo da Projeção Atuarial do Regime Próprio de Previdência dos Servidores

PREFEITURA MUNICIPAL DE NEÓPOLIS
RELATÓRIO RESUMIDO DA EXECUÇÃO ORÇAMENTÁRIA
DEMONSTRATIVO DA PROJEÇÃO ATUARIAL DO REGIME PRÓPRIO DE PREVIDÊNCIA DOS SERVIDORES
ORÇAMENTO DA SEGURIDADE SOCIAL
6º BIMESTRE 2013

RREO – ANEXO X(LRF, art. 53, § 1º, inciso II) R\$ 1.00

EXERCÍCIO	RECEITAS PREVIDENCIÁRIAS (a)	DESPESAS PREVIDENCIÁRIAS (b)	RESULTADO PREVIDENCIÁRIO (c) = (a - b)	SALDO FINANCEIRO DO EXERCÍCIO (d) = ("d" exerc. Anterior) + (c)
	<u>SEM MOVIMENTO</u>			

FORNE: SISTEMA DE INFORMAÇÕES DA PREFEITURA DE MURIBECA

Notas:

1 Projeção atuarial elaborada em <DATA DA AVALIAÇÃO> e oficialmente enviada para o Ministério da Previdência Social – MPS.

2 Este Demonstrativo utiliza as seguintes hipóteses:


FERNANDO RIBEIRO FRANCO NETO
Prefeito Municipal


JOSE ANTONIO BRANDÃO ALVES
Contador - CRC/SE 1.577

PREFEITURA MUNICIPAL DE MURIBECA
RELATÓRIO RESUMIDO DA EXECUÇÃO ORÇAMENTÁRIA
DEMONSTRATIVO DAS RECEITAS E DESPESAS COM AÇÕES E SERVIÇOS PÚBLICOS DE SAÚDE
ORÇAMENTOS FISCAL E DA SEGURIDADE SOCIAL
6º BIMESTRE 2013

RREO - ANEXO 12 (LC 141/2012, art. 35)

R\$ 1.00

RECEITAS PARA APURAÇÃO DA APLICAÇÃO EM AÇÕES E SERVIÇOS PÚBLICOS DE SAÚDE	PREVISÃO INICIAL	PREVISÃO ATUALIZADA (a)	RECEITAS REALIZADAS	
			Até o Bimestre (b)	% (b/a) x 100
RECEITA DE IMPOSTOS LÍQUIDA (I)	958,000.00	958,000.00	242,326.13	25.30%
Imposto Predial e Territorial - IPTU	15,000.00	15,000.00	45.24	0.30%
Imposto sobre Transmissão de Bens Intervivos - ITBI	25,000.00	25,000.00	5,085.00	20.34%
Imposto sobre Serviços de Qualquer Natureza - ISS	689,200.00	689,200.00	78,145.27	11.34%
Imposto de Renda Retido na Fonte - IRRF	200,000.00	200,000.00	159,050.62	79.53%
Imposto Territorial Rural - ITR	0.00	0.00	0.00	0.00%
Multas, Juros de Mora e Outros Encargos dos Impostos	8,000.00	8,000.00	0.00	0.00%
Dívida Ativa dos Impostos	20,800.00	20,800.00	0.00	0.00%
Multas, Juros de Mora, Atualização Monetária e Outros Encargos da Dívida Ativa	0.00	0.00	0.00	0.00%
RECEITA DE TRANSFERENCIA CONSTITUCIONAIS E LEGAIS (II)	9,121,100.00	9,121,100.00	8,612,281.30	94.42%
Cota-Parte FPM	6,500,000.00	6,500,000.00	6,249,205.01	96.14%
Cota-Parte ITR	5,500.00	5,500.00	5,758.84	104.71%
Cota-Parte IPVA	75,000.00	75,000.00	97,160.68	129.55%
Cota-Parte ICMS	2,500,000.00	2,500,000.00	2,257,749.62	90.31%
Cota-Parte IPI - Exportação	30,000.00	30,000.00	1,927.26	6.42%
Compensações Financeiras Provenientes de Impostos e Transferências Constitucionais	0.00	0.00	0.00	0.00%
Desoneração ICMS (LC 87/96)	10,600.00	10,600.00	479.89	4.53%
Outras	0.00	0.00	0.00	0.00%
TOTAL DAS RECEITAS PARA APURAÇÃO DA APLICAÇÃO EM AÇÕES E SERVIÇOS PÚBLICOS DE SAÚDE (III) = I + II	10,079,100.00	10,079,100.00	8,854,607.43	119.72%

RECEITAS ADICIONAIS PARA FINANCIAMENTO DA SAÚDE	PREVISÃO INICIAL	PREVISÃO ATUALIZADA (c)	RECEITAS REALIZADAS	
			Até o Bimestre (d)	% (d/c) x 100
TRANSFERÊNCIA DE RECURSOS DO SISTEMA ÚNICO DE SAÚDE-SUS	1,422,200.00	1,422,200.00	1,110,975.08	78.12%
Provenientes da União	1,321,200.00	1,321,200.00	1,103,509.16	83.52%
Provenientes dos Estados	10,000.00	10,000.00	7,465.92	74.66%
Provenientes de Outros Municípios	91,000.00	91,000.00	0.00	0.00%
Outras Receitas do SUS	0.00	0.00	0.00	0.00%
TRANSFERÊNCIAS VOLUNTÁRIAS	0.00	0.00	0.00	0.00%
RECEITAS DE OPERAÇÕES DE CRÉDITO VINCULADAS À SAÚDE	0.00	0.00	0.00	0.00%
OUTRAS RECEITAS PARA FINANCIAMENTO DA SAÚDE	266,200.00	266,200.00	0.00	0.00%
TOTAL RECEITAS ADICIONAIS PARA FINANCIAMENTO DA SAÚDE	1,688,400.00	1,688,400.00	1,110,975.08	78.12%



DESPESAS COM SAÚDE (Por Grupo de Natureza da Despesa)	DOTAÇÃO INICIAL	DOTAÇÃO ATUALIZADA (e)	DESPESAS EMPENHADAS		DESPESAS LIQUIDADAS	
			Até o Bimestre	%	Até o Bimestre	%
			(f)	(f/e) x 100	(g)	(g/e) x 100
DESPESAS CORRENTES	4,794,700.00	5,002,700.00	2,838,536.84	56.74%	2,763,560.47	55.24%
Pessoal e Encargos Sociais	2,531,520.00	2,530,020.00	1,892,504.28	74.80%	1,873,990.28	74.07%
Juros e Encargos da Dívida	0.00	0.00	0.00	0.00%	0.00	0.00%
Outras Despesas Correntes	2,263,180.00	2,472,680.00	946,032.56	38.26%	889,570.19	35.98%
DESPESAS DE CAPITAL	392,900.00	184,900.00	135,900.13	73.50%	77,537.57	41.93%
Investimentos	392,900.00	184,900.00	135,900.13	73.50%	77,537.57	41.93%
Inversões Financeiras	0.00	0.00	0.00	0.00%	0.00	0.00%
Amortização da Dívida	0.00	0.00	0.00	0.00%	0.00	0.00%
TOTAL DAS DESPESAS COM SAÚDE (IV)	5,187,600.00	5,187,600.00	2,974,436.97	57.34%	2,841,098.04	54.77%

DESPESAS COM SAÚDE NÃO COMPUTADAS PARA FINS DE APURAÇÃO DO PERCENTUAL MÍNIMO	DOTAÇÃO INICIAL	DOTAÇÃO ATUALIZADA	DESPESAS EMPENHADAS		DESPESAS LIQUIDADAS	
			Até o Bimestre	%	Até o Bimestre	%
			(h)	(h/IVf) x 100	(i)	(i/IVg) x 100
DESPESAS COM INATIVOS E PENSIONISTAS	0.00	0.00	0.00	0.00%	0.00	0.00%
DESPESAS COM ASSISTÊNCIA À SAÚDE QUE NÃO ATENDE AO PRINCÍPIO DE ACESSO UNIVERSAL	0.00	0.00	0.00	0.00%	0.00	0.00%
DESPESAS CUSTEADAS COM OUTROS RECURSOS	1,422,200.00	1,422,200.00	1,422,258.17	47.82%	1,328,164.24	46.75%
Recursos de Transferências do Sistema Único de Saúde - SUS	1,422,200.00	1,422,200.00	1,408,858.57	47.37%	1,314,764.64	46.28%
Recursos de Operações de Crédito	0.00	0.00	0.00	0.00%	0.00	0.00%
Outros Recursos	0.00	0.00	13,399.60	0.45%	13,399.60	0.47%
OUTROS AÇÕES E SERVIÇOS NÃO COMPUTADOS	0.00	0.00	0.00	0.00%	0.00	0.00%
RESTOS A PAGAR NÃO PROCESSADOS INSCRITOS	0.00	0.00	0.00	0.00%	0.00	0.00%
INDEVIDAMENTO NO EXERCÍCIO SEM DISPONIBILIDADE FINANCEIRA ¹	0.00	0.00	0.00	0.00%	0.00	0.00%
DESPESAS CUSTEADAS COM DISPONIBILIDADE DE CAIXA VINCULADAS AOS RESTOS A PAGAR CANCELADOS ²	0.00	0.00	0.00	0.00%	0.00	0.00%
DESPESAS CUSTEADAS COM RECURSOS VINCULADOS À PARCELA DO PERCENTUAL MÍNIMO QUE NÃO FOI APLICADA EM AÇÕES E SERVIÇOS DE SAÚDE EM EXERCÍCIOS ANTERIORES ³	0.00	0.00	0.00	0.00%	0.00	0.00%
TOTAL DAS DESPESAS COM NÃO COMPUTADAS (V)	1,422,200.00	1,422,200.00	1,422,258.17	47.82%	1,328,164.24	46.75%

TOTAL DAS DESPESAS COM AÇÕES E SERVIÇOS PÚBLICOS DE SAÚDE (VI) = (IV - V)	3,765,400.00	3,765,400.00	1,552,178.80	41.22%	1,512,933.80	40.18%
--	---------------------	---------------------	---------------------	---------------	---------------------	---------------

PERCENTUAL DE APLICAÇÃO EM AÇÕES E SERVIÇOS PÚBLICOS DE SAÚDE SOBRE A RECEITA DE IMPOSTOS LÍQUIDA E TRANSFERÊNCIAS CONSTITUCIONAIS E LEGAIS (VII%) = (VIh/IIIb X 100) - LIMITE CONSTITUCIONAL 15% ^{4 E 5}	17.53%
--	--------

VALOR REFERENTE À DIFERENÇA ENTRE O VALOR EXECUTADO E O LIMITE MÍNIMO CONSTITUCIONAL ((VII - 15/100XIIIb))	-1,328,191.11
--	---------------

EXECUÇÃO DE RESTOS A PAGAR INSCRITOS COM DISPONIBILIDADE DE CAIXA	INSCRITOS	CANCELADOS/PRES CRITOS	PAGOS	A PAGAR	PARCELA CONSIDERADA NO LIMITE
INSCRITOS EM <Exercício de Referência - 1>	0.00	0.00	0.00	0.00	0.00
INSCRITOS EM <Exercício de Referência - 1>					
INSCRITOS EM <Exercícios Anteriores ao de Referência - Somatório>					
TOTAL					

NÃO HOUE MOVIMENTAÇÃO

CONTROLE DAS DESPESAS CUSTEADAS COM DISPONIBILIDADE DE CAIXA VINCULADA AOS RESTOS A PAGAR CANCELADOS OU PRESCRITOS CONSIDERADOS PARA FINS DE CUMPRIMENTO DO LIMITE ARTIGO 24, § 1º e 2º	RECURSOS VINCULADOS À DIFERENÇA DE LIMITE NÃO CUMPRIDO		
	Saldo Inicial	Despesas custeadas no exercício de referência (k)	Saldo Final (Não Aplicado)
Restos a Pagar Cancelados ou Prescritos em <Exercício de Referência>			
Total (VIII)			

NÃO HOUVE MOVIMENTAÇÃO

DESPESAS COM SAÚDE (Por Subfunção)	DOTAÇÃO INICIAL	DOTAÇÃO ATUALIZADA	DESPESAS EMPENHADAS		DESPESAS LIQUIDADAS	
			Até o Bimestre (l)	% (l/total l) x 100	Até o Bimestre (m)	% (m/total m) x 100
Atenção Básica	4,687,000.00	4,646,000.00	2,630,754.12	88.45%	2,504,616.19	88.16%
Assistência Hospitalar e Ambulatorial	60,000.00	91,000.00	14,120.15	0.47%	6,919.15	0.24%
Suporte Profilático e Terapêutico	300,000.00	300,000.00	256,281.08	8.62%	256,281.08	9.02%
Vigilância Sanitária	10,600.00	10,600.00	589.39	0.02%	589.39	0.02%
Vigilância Epidemiológica	130,000.00	140,000.00	72,692.23	2.44%	72,692.23	2.56%
Alimentação e Nutrição	0.00	0.00	0.00	0.00%	0.00	0.00%
Outras Subfunções	0.00	0.00	0.00	0.00%	0.00	0.00%
TOTAL	5,187,600.00	5,187,600.00	2,974,436.97	100.00%	2,841,098.04	100.00%

FONTE: SISTEMA DE INFORMAÇÕES DA PREFEITURA DE MURIBECA, DATA DE EMISSÃO 23 /01/2014 E HORA DE EMISSÃO 18:42

¹ Essa linha apresentará valor somente no Relatório Resumido da Execução Orçamentária do último bimestre do exercício.

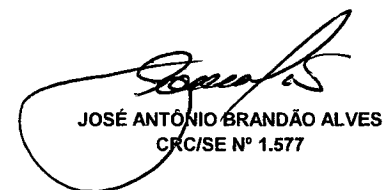
² O valor apresentado na intercessão com a coluna "h" ou com a coluna "h+i" (último bimestre) deverá ser o mesmo apresentado no "total j".

³ O valor apresentado na intercessão com a coluna "h" ou com a coluna "h+i" (último bimestre) deverá ser o mesmo apresentado no "total k".

⁴ Limite anual mínimo a ser cumprido no encerramento do exercício.

⁵ Durante o exercício esse valor servirá para o monitoramento previsto no art. 23 da LC 141/2012


FERNANDO RIBEIRO FRANCO NETO
PREFEITO


JOSÉ ANTÔNIO BRANDÃO ALVES
CRC/SE Nº 1.577

PREFEITURA MUNICIPAL DE MURIBECA
DEMONSTRATIVO SIMPLIFICADO DO RELATÓRIO RESUMIDO DA EXECUÇÃO ORÇAMENTÁRIA
ORÇAMENTOS FISCAL E DA SEGURIDADE SOCIAL
6º BIMESTRE 2013

LRF, Art. 48 - Anexo 14

R\$ 1.00

BALANÇO ORÇAMENTÁRIO		No Bimestre	Até o Bimestre		
RECEITAS					
Previsão Inicial		23,500,000.00	23,500,000.00		
Previsão Atualizada		23,500,000.00	23,500,000.00		
Receitas Realizadas		2,776,359.13	13,737,462.06		
Déficit Orçamentário		-	-		
Saldos de Exercícios Anteriores (Utilizados para Créditos Adicionais)		-	-		
DESPESAS					
Dotação Inicial		23,500,000.00	23,500,000.00		
Créditos Adicionais		525,600.00	525,600.00		
Dotação Atualizada		24,025,600.00	24,025,600.00		
Despesas Empenhadas		(232,045.58)	17,824,593.73		
Despesas Liquidadas		3,177,111.39	14,393,236.16		
Superávit Orçamentário		-	-		
DESPESAS POR FUNÇÃO/SUBFUNÇÃO		No Bimestre	Até o Bimestre		
Despesas Empenhadas		(232,045.58)	17,824,594		
Despesas Liquidadas		3,177,111.39	14,393,236		
RECEITA CORRENTE LÍQUIDA - RCL			Até o Bimestre		
Receita Corrente Líquida			13,629,918		
RECEITAS E DESPESAS DOS REGIMES DE PREVIDÊNCIA		No Bimestre	Até o Bimestre		
Regime Geral de Previdência Social					
Receitas Previdenciárias Realizadas(I)		0.00	0.00		
Despesas Previdenciárias Liquidadas(II)		0.00	0.00		
Resultado Previdenciário (III) = (I - II)		0.00	0.00		
Regime Próprio de Previdência dos Servidores					
Receitas Previdenciárias Realizadas(IV)		0.00	0.00		
Despesas Previdenciárias Liquidadas(V)		0.00	0.00		
Resultado Previdenciário (VI) = (IV - V)		0.00	0.00		
RESULTADOS NOMINAL E PRIMÁRIO		Meta Fixada no Anexo de Metas Fiscais da LDO	Resultado Apurado Até o Bimestre	% em Relação à Meta	
		(a)	(b)	(b/a)	
Resultado Nominal		25,329,500.00	(600,465)	-2%	
Resultado Primário		25,329,500.00	(1,715,827.87)	-7%	
RESTOS A PAGAR A PAGAR POR PODER E MINISTÉRIO PÚBLICO		Inscrição	Cancelamento Até o Bimestre	Pagamento Até o Bimestre	Saldo a Pagar
RESTOS A PAGAR PROCESSADOS		360,262.27	-	70,148.18	290,114.09
Poder Executivo		360,262.27	-	70,148.18	290,114.09
Poder Legislativo		-	-	-	0.00
Poder Judiciário		-	-	-	0.00
Ministério Público		-	-	-	0.00
RESTOS A PAGAR NÃO-PROCESSADOS		515,231.58	-	-	515,231.58
Poder Executivo		515,231.58	-	-	515,231.58
Poder Legislativo		-	-	-	0.00
Poder Judiciário		-	-	-	0.00
Ministério Público		-	-	-	0.00
TOTAL		875,493.85		70,148.18	805,345.67
DESPESAS COM AÇÕES TÍPICAS DE MDE		Valor Apurado Até o Bimestre	Limites Constitucionais Anuais		
			% Mínimo a Aplicar no Exercício	% Aplicado Até o Bimestre	
Mínimo Anual de <18% / 25%> das Receitas de Impostos em MDE		2,716,348.40	<18% / 25%>	30.68%	
Mínimo Anual de 60% do FUNDEB na Remuneração do Magistério com Ensino Fundamental e Médio		-	60%	0.00%	
Mínimo Anual de 60% do FUNDEB na Remuneração do Magistério com Educação Infantil e Ensino Fundamental		3,315,987.20	60%	79.85%	
Complementação da União ao FUNDEB - Mínimo Anual de 10% do Total de Recursos do FUNDEB		-	10%	0.00%	
RECEITAS DE OPERAÇÕES DE CRÉDITO E DESPESAS DE CAPITAL		Valor Apurado Até o Bimestre	Saldo Não Realizado		
Receita de Operação de Crédito		-	-		
Despesa de Capital Líquida		-	-		
PROJEÇÃO ATUARIAL DOS REGIMES DE PREVIDÊNCIA		Exercício	10º Exercício	20º Exercício	35º Exercício
Regime Geral de Previdência Social					
Receitas Previdenciárias (I)					
Despesas Previdenciárias (II)					
Resultado Previdenciário (III) = (I - II)					
Regime Próprio de Previdência dos Servidores					
Receitas Previdenciárias (IV)					
Despesas Previdenciárias (V)					
Resultado Previdenciário (VI) = (IV - V)					
RECEITA DA ALIENAÇÃO DE ATIVOS E APLICAÇÃO DOS RECURSOS		Valor Apurado Até o Bimestre	Saldo a Realizar		
Receita de Capital Resultante da Alienação de Ativos		-	-		
Aplicação dos Recursos da Alienação de Ativos		-	-		
DESPESAS COM AÇÕES E SERVIÇOS PÚBLICOS DE SAÚDE		Valor apurado Até o Bimestre	Limite Constitucional Anual		
			% Mínimo a Aplicar no Exercício	% Aplicado Até o Bimestre	
Despesas Próprias com Ações e Serviços Públicos de Saúde		#VALOR!	15%	17.53%	
DESPESAS DE CARÁTER CONTINUADO DERIVADAS DE PPP		Valor Apurado no Exercício Corrente			
Total das Despesas / RCL (%)		105.60%			

Fonte: SISTEMA DE INFORMAÇÕES DA PREFEITURA DE MURIBECA, DATA DE EMISSÃO 23 /01/2014 E HORA DE EMISSÃO 18:42

FERNANDO RIBEIRO FRANCO NETO
PREFEITO

JOSÉ ANTONIO BRANDÃO ALVES
CRC/SE Nº 1.577

Tabela 12 - Demonstrativo da Projeção Atuarial do Regime Geral de Previdência Social

PREFEITURA MUNICIPAL DE MURIBECA
RELATÓRIO RESUMIDO DA EXECUÇÃO ORÇAMENTÁRIA
DEMONSTRATIVO DA PROJEÇÃO ATUARIAL DO REGIME GERAL DE PREVIDÊNCIA SOCIAL
ORÇAMENTO DA SEGURIDADE SOCIAL
6º BIMESTRE 2013

RREO – ANEXO XII (LRF, art. 53, § 1º, inciso II)

R\$ milhões

EXERCÍCIO	RECEITAS PREVIDENCIÁRIAS		PREVIDENCIÁRIAS PREVIDENCIÁRIAS		PREVIDENCIÁRIO PREVIDENCIÁRIO
	Valor (a)	% em relação ao PIB	Valor (b)	% em relação ao PIB	% em relação ao PIB

SEM MOVIMENTO

FONTES:

Nota: Projeção atuarial elaborada em <DATA DA AVANÇADA> em nome e via para o Ministério da Previdência Social – MPS.

TABELA DE HIPÓTESES

EXERCÍCIO	MASSA SALARIAL %	CRESCIMENTO VEGETATIVO %	TAXA DE INFLAÇÃO ANUAL (IGP-DI) MÉDIA %	VARIAÇÃO REAL DO PIB %	REAJUSTE DO SALÁRIO MÍNIMO %	REAJUSTE DOS DEMAIS BENEFÍCIOS %

FONTE: SISTEMA DE INFORMAÇÕES DA PREFEITURA DE MURIBECA, DATA DE EMISSÃO 23 /01/2014 E HORA DE EMISSÃO 18:42


FERNANDO RIBEIRO FRANCO NETO
PREFEITO MUNICIPAL



JOSÉ ANTONIO BRANDÃO ALVES
CRC/SE Nº 1.577

Tabela 14 - Demonstrativo da Receita de Alienação de Ativos e Aplicação dos Recursos


PREFEITURA MUNICIPAL DE MURIBECA
RELATÓRIO RESUMIDO DA EXECUÇÃO ORÇAMENTÁRIA
DEMONSTRATIVO DA RECEITA DE ALIENAÇÃO DE ATIVOS E APLICAÇÃO DOS RECURSOS
ORÇAMENTOS FISCAL E DA SEGURIDADE SOCIAL
6º BIMESTRE 2013

RREO – ANEXO XIV (LRF, art. 53, § 1º, inciso III)				R\$ 1.00
RECEITAS	PREVISÃO ATUALIZADA (a)	RECEITAS REALIZADAS (b)		SALDO A REALIZAR (c) = (a-b)
RECEITAS DE CAPITAL - ALIENAÇÃO DE ATIVOS (I)	R\$R\$30,000.00	R\$R\$0.00		R\$R\$30,000.00
Alienação de Bens Móveis	R\$R\$10,000.00	R\$R\$0.00		R\$R\$10,000.00
Alienação de Bens Imóveis	R\$R\$20,000.00	R\$R\$0.00		R\$R\$20,000.00
TOTAL:	R\$R\$30,000.00			R\$R\$30,000.00
DESPESAS	DOTAÇÃO ATUALIZADA (d)	DESPESAS EXECUTADAS Até o Bimestre		SALDO A EXECUTAR (g) = (d-(e+f))
		LIQUIDADAS (e)	INSCRITAS EM RESTOS A PAGAR NÃO PROCESSADOS (f)	
APLICAÇÃO DOS RECURSOS DA ALIENAÇÃO DE ATIVOS (II)	R\$R\$0.00	R\$R\$0.00	R\$R\$0.00	R\$R\$0.00
Despesas de Capital	R\$R\$0.00	R\$R\$0.00	R\$R\$0.00	R\$R\$0.00
Investimentos	R\$R\$0.00	R\$R\$0.00	R\$R\$0.00	R\$R\$0.00
Inversões Financeiras	R\$R\$0.00	R\$R\$0.00	R\$R\$0.00	R\$R\$0.00
Amortização da Dívida	R\$R\$0.00	R\$R\$0.00	R\$R\$0.00	R\$R\$0.00
Despesas Correntes dos Regimes de Previdência	R\$R\$0.00	R\$R\$0.00	R\$R\$0.00	R\$R\$0.00
Regime Geral da Previdência Social	R\$R\$0.00	R\$R\$0.00	R\$R\$0.00	R\$R\$0.00
Regime Próprio dos Servidores Públicos	R\$R\$0.00	R\$R\$0.00	R\$R\$0.00	R\$R\$0.00
SALDO FINANCEIRO A APLICAR	<EXERCÍCIO ANTERIOR> (h)	<EXERCÍCIO> (i) = (Ib – (Ile + Iff))		SALDO ATUAL (j) = (IIlh + IIIi)
VALOR (III)	R\$R\$0.00	R\$R\$0.00		R\$R\$0.00

FONTE: SISTEMA DE INFORMAÇÕES DA PREFEITURA DE MURIBECA, DATA DE EMISSÃO 23 /01/2014 E HORA DE EMISSÃO 18:42

Nota: Durante o exercício, somente as despesas liquidadas são consideradas executadas. No encerramento do exercício, as despesas não liquidadas inscritas em restos a pagar não processados são também consideradas executadas. Dessa forma, para maior transparência, as despesas executadas estão segregadas em:

- a) Despesas liquidadas, consideradas aquelas em que houve a entrega do material ou serviço, nos termos do art. 63 da Lei 4.320/64;
- b) Despesas empenhadas mas não liquidadas, inscritas em Restos a Pagar não processados, consideradas liquidadas no encerramento do exercício, por força do art.35, inciso II da Lei 4.320/64


FERNANDO RIBEIRO FRANCO NETO
 PREFEITO MUNICIPAL



JOSÉ ANTONIO BRANDÃO ALVES
 CRC/SE Nº 1.577

Tabela 11 - Demonstrativo das Receitas de Operações de Crédito e Despesas de Capital

PREFEITURA MUNICIPAL DE NEÓPOLIS
RELATÓRIO RESUMIDO DA EXECUÇÃO ORÇAMENTÁRIA
DEMONSTRATIVO DAS RECEITAS DE OPERAÇÕES DE CRÉDITO E DESPESAS DE CAPITAL
ORÇAMENTOS FISCAL E DA SEGURIDADE SOCIAL
6º BIMESTRE 2013

R\$ 1.00				
RECEITAS	PREVISÃO ATUALIZADA (a)	RECEITAS REALIZADAS Até o Bimestre (b)		SALDO A REALIZAR (c) = (a-b)
RECEITAS DE OPERAÇÕES DE CRÉDITO (I)	-	-		-
DESPESAS	DOTAÇÃO ATUALIZADA (d)	DESPESAS EXECUTADAS Até o Bimestre		SALDO A EXECUTAR (g) = (d-(e+f))
		LIQUIDADAS (e)	INSCRITAS EM RESTOS A PAGAR NÃO PROCESSADOS (f)	
DESPESAS DE CAPITAL	R\$R\$2,339,061.00	R\$R\$621,415.19	R\$R\$0.00	R\$R\$1,717,645.81
(-) Incentivos Fiscais a Contribuinte				
(-) Incentivos Fiscais a Contribuinte por Instit. Financeiras				
DESPESA DE CAPITAL LÍQUIDA (II)	R\$R\$2,339,061.00	R\$R\$621,415.19	R\$R\$0.00	R\$R\$1,717,645.81
RESULTADO PARA APURAÇÃO DA REGRA DE OURO (I - II)	(a-d)	(b-(e+f))		(c-g)
	-R\$R\$2,339,061.00	-R\$R\$621,415.19		-R\$R\$1,717,645.81

FONTE: SISTEMA DE INFORMAÇÕES DA PREFEITURA DE MURIBECA, DATA DE EMISSÃO 23 /01/2014 E HORA DE EMISSÃO 18:42

1 < Operações de Crédito descritas na CF, art. 167, inciso III >

Nota: Durante o exercício, somente as despesas liquidadas são consideradas executadas. No encerramento do exercício, as despesas não liquidadas inscritas em restos a pagar não processados são também consideradas executadas. Dessa forma, para maior transparência, as despesas executadas estão segregadas em:

- a) Despesas liquidadas, consideradas aquelas em que houve a entrega do material ou serviço, nos termos do art. 63 da Lei 4.320/64;
- b) Despesas empenhadas mas não liquidadas, inscritas em Restos a Pagar não processados, consideradas liquidadas no encerramento do exercício, por força do art.35, inciso II

da Lei 4.320/64.


FERNANDO RIBEIRO FRANCO NETO
 Prefeito Municipal



JOSÉ ANTÔNIO BRANDÃO ALVES
 Contador - CRC/SE 1.577

Tabela 13 - Demonstrativo das Parcerias Público Privadas

PREFEITURA MUNICIPAL DE MURIBECA
RELATÓRIO RESUMIDO DA EXECUÇÃO ORÇAMENTÁRIA
DEMONSTRATIVO DAS PARCERIAS PÚBLICO-PRIVADAS
ORÇAMENTOS FISCAL E DA SEGURIDADE SOCIAL
6º BIMESTRE 2013

RREO - Anexo XVII (Lei nº 11.079, de 30.12.2004, arts. 22, 25 e 28)

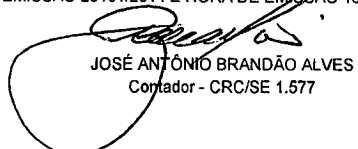
R\$ 1.00

ESPECIFICAÇÃO	SALDO TOTAL EM 31 DE DEZEMBRO DO (a)	REGISTROS EFETUADOS EM <EXERCÍCIO>		SALDO TOTAL (c) = (a + b)						
		No bimestre	Até o bimestre (b)							
TOTAL DE ATIVOS										
Direitos Futuros										
Ativos Contabilizados na SPE										
Contrapartida para Provisões de PPP										
TOTAL DE PASSIVOS (I)										
Obrigações Não Relacionadas a Serviços										
Contrapartida para Ativos da SPE										
Provisões de PPP										
GARANTIAS DE PPP (II)										
SALDO LÍQUIDO DE PASSIVOS DE PPP (III) = (I-II)										
PASSIVOS CONTINGENTES										
Contraprestações Futuras										
Riscos Não Provisionados										
Outros Passivos Contingentes										
ATIVOS CONTINGENTES										
Serviços Futuros										
Outros Ativos Contingentes										
DESPESAS DE PPP	EXERCÍCIO ANTERIORE (EC)	<EC + 1>	<EC + 2>	<EC + 3>	<EC + 4>	<EC + 5>	<EC + 6>	<EC + 7>	<EC + 8>	<EC + 9>
Do Ente Federado (IV)										
Das Estatais Não-Dependentes										
TOTAL DAS DESPESAS										
RECEITA CORRENTE LÍQUIDA (RCL) (V)										
TOTAL DAS DESPESAS / RCL (%) (VI) = (IV)/(V)										

NADA A DECLARAR

Nota:
FONTE: SISTEMA DE INFORMAÇÕES DA PREFEITURA DE MURIBECA, DATA DE EMISSÃO 23 /01/2014 E HORA DE EMISSÃO 18:42


FERNANDO RIBEIRO FRANCO NETO
Prefeito Municipal


JOSÉ ANTÔNIO BRANDÃO ALVES
Contador - CRC/SE 1.577