

ANEXOS DE METAS

E

DE RISCOS FICAIS

## SUMÁRIO

Capítulo I – Das Disposições Preliminares.....	1
Capítulo II – Das Prioridades e Metas da Administração Pública Municipal .....	2
Capítulo III – Da Estrutura e Organização dos Orçamentos.....	3
Capítulo IV – Das Diretrizes para Alterações Decorrentes da Execução Orçamentária .....	10
Capítulo V – Das Diretrizes para Alterações na Legislação Tributária.....	11
Capítulo VI – Das Diretrizes para Limitação de Empenhos.....	13
Capítulo VII – Das Diretrizes para a Elaboração da Programação Financeira e do Cronograma Mensal de Desembolso.....	14
Capítulo VIII – Das Diretrizes Relativas às Despesas com Pessoal e Encargos Sociais.....	14
Capítulo IX – Das Diretrizes Relativas às Despesas de Caráter Continuado.....	15
Capítulo X – Das Diretrizes para Dívida Pública.....	15
Capítulo XI – Das Diretrizes para Acesso a Informação e a Transparência Pública.....	16
Capítulo XII – Das Disposições Finais.....	16
Anexos de Metas e de Riscos Fiscais.....	20

**MUNICÍPIO DE CARIRA**  
**LEI DE DIRETRIZES ORÇAMENTÁRIAS**  
**ANEXO DE METAS FISCAIS**  
**METAS ANUAIS**  
**2017**

AMF - Demonstrativo I (LRF, art. 4º, § 1º)

R\$ 1,00

ESPECIFICAÇÃO	2017			2018			2019		
	Valor Corrente (a)	Valor Constante	% PIB (a / PIB) x 100	Valor Corrente (b)	Valor Constante	% PIB (b / PIB) x 100	Valor Corrente (c)	Valor Constante	% PIB (c / PIB) x 100
Receita Total	44.000.000	42.105.263	0,191	45.980.000	42.106.227	0,193	48.049.100	42.104.013	0,196
Receitas Primárias (I)	43.560.000	41.684.211	0,189	45.520.200	41.685.165	0,191	47.568.609	41.682.973	0,194
Despesa Total	44.000.000	42.105.263	0,191	45.980.000	42.106.227	0,193	48.049.100	42.104.013	0,196
Despesas Primárias (II)	42.500.000	40.669.856	0,185	44.412.500	40.670.788	0,187	46.411.063	40.668.649	0,189
Resultado Primário (I - II)	1.060.000	1.014.354	0,005	1.107.700	1.014.377	0,005	1.157.547	1.014.324	0,005
Resultado Nominal	1.500.000	1.435.407	0,007	1.500.000	1.373.626	0,006	1.500.000	1.314.406	0,006
Dívida Pública Consolidada	800.000	765.550	0,003	836.000	765.568	0,004	873.620	765.528	0,004
Dívida Consolidada Líquida	-2.000.000	-1.913.876	-0,009	-500.000	-457.875	-0,002	1.000.000	876.271	0,004

Fonte:

Nota: O cálculo das metas foi realizado considerando-se o seguinte cenário macroeconômico:

VARIÁVEIS	EXERCÍCIOS		
	2016	2017	2018
Inflação média (%) projetada com base em índices oficiais (IPCA) - meta de inflação prevista pelo Banco Central (1)	6,7	6,0	5,4
Projeção do PIB do ESTADO (em R\$ 1.000,00) (2)	32.900.000	35.038.500	37.316.000

Fontes: (1) os percentuais da inflação foram divulgados pelo Banco Central do Brasil;

(2) os valores do PIB do Governo do Estado foram obtidos na Lei 8.020, de 16 de julho de 2015.

**MUNICÍPIO DE CARIRA**  
**LEI DE DIRETRIZES ORÇAMENTÁRIAS**  
**ANEXO DE METAS FISCAIS**  
**AVALIAÇÃO DO CUMPRIMENTO DAS METAS FISCAIS DO EXERCÍCIO ANTERIOR**  
**2017**

AMF - Demonstrativo II (LRF, art. 4º, §2º, inciso I)

R\$ 1,00

ESPECIFICAÇÃO	Metas Previstas em 2015 (a)	% PIB	Metas Realizadas em 2015 (b)	% PIB	Variação	
					Valor (c) = (b-a)	% (c/a) x 100
Receita Total	33.962.500	0,179	39.078.295	0,206	5.115.795	15,06
Receita Não-Financeira (I)	33.622.875	0,177	39.078.295	0,206	5.455.420	16,23
Despesa Total	33.962.500	0,179	38.809.976	0,204	4.847.476	14,27
Despesa Não-Financeira (II)	32.917.500	0,173	38.809.976	0,204	5.892.476	17,90
Resultado Primário (I-II)	705.375	0,004	268.319	0,001	-437.056	(61,96)
Resultado Nominal	5.500	0,000	5.500	0,000	0	0,00
Dívida Pública Consolidada	705.375	0,004	703.375	0,004	-2.000	(0,28)
Dívida Consolidada Líquida	5.500	0,000	5.500	0,000	0	0,00

Fonte:



**MUNICÍPIO DE CARIRA**  
**LEI DE DIRETRIZES ORÇAMENTÁRIAS**  
**ANEXO DE METAS FISCAIS**  
**METAS FISCAIS ATUAIS COMPARADAS COM AS FIXADAS NOS TRÊS EXERCÍCIOS ANTERIORES**  
**2017**

AMF - Demonstrativo III (LRF, art.4º, §2º, inciso II)

R\$ 1,00

ESPECIFICAÇÃO	VALORES A PREÇOS CORRENTES											
	2013	2014	%	2015	%	2017	%	2018	%	2019	%	
Receita Total	32.500.000	33.962.500	4,50	35.490.813	4,50	44.000.000	23,98	45.980.000	4,50	48.049.100	4,50	
Receitas Não-Financeiras (I)	32.175.000	33.622.875	4,50	35.135.904	4,50	43.560.000	23,98	45.520.200	4,50	47.568.609	4,50	
Despesa Total	32.500.000	33.962.500	4,50	35.490.813	4,50	44.000.000	23,98	45.980.000	4,50	48.049.100	4,50	
Despesas Não-Financeiras (II)	31.500.000	32.917.500	4,50	34.398.788	4,50	42.500.000	23,55	44.412.500	4,50	46.411.063	4,50	
Resultado Primário (I - II)	675.000	705.375	4,50	737.117	4,50	1.060.000	43,80	1.107.700	4,50	1.157.547	4,50	
Resultado Nominal	5.500	5.500	0,00	5.500	0,00	1.500.000	27.172,73	1.500.000	0,00	1.500.000	0,00	
Dívida Pública Consolidada	2.000	705.375	35.168,75	737.117	4,50	800.000	8,53	836.000	4,50	873.620	4,50	
Dívida Consolidada Líquida	-1.550.000	5.500	-100,35	11.000	100,00	-2.000.000	-18.281,82	-500.000	-75,00	1.000.000	-300,00	

ESPECIFICAÇÃO	VALORES A PREÇOS CONSTANTES											
	2013	2014	%	2015	%	2017	%	2018	%	2019	%	
Receita Total	31.100.478	32.500.000	4,50	32.500.744	0,00	42.105.263	29,55	42.106.227	0,00	42.104.013	-0,01	
Receitas Não-Financeiras (I)	30.789.474	32.175.000	4,50	32.175.737	0,00	41.684.211	29,55	41.685.165	0,00	41.682.973	-0,01	
Despesa Total	31.100.478	32.500.000	4,50	32.500.744	0,00	42.105.263	29,55	42.106.227	0,00	42.104.013	-0,01	
Despesas Não-Financeiras (II)	30.143.541	31.500.000	4,50	31.500.721	0,00	40.669.856	29,11	40.670.788	0,00	40.668.649	-0,01	
Resultado Primário (I - II)	645.933	675.000	4,50	675.015	0,00	1.014.354	50,27	1.014.377	0,00	1.014.324	-0,01	
Resultado Nominal	5.263	5.263	0,00	5.037	-4,30	1.435.407	28.399,35	1.373.626	-4,30	1.344.406	-4,31	
Dívida Pública Consolidada	1.914	675.000	35.168,75	675.015	0,00	765.550	13,41	765.568	0,00	765.528	-0,01	
Dívida Consolidada Líquida	-1.483.254	5.263	-100,35	10.073	91,39	-1.913.876	-19.099,57	-457.875	-76,08	870.271	-291,38	

Fonte:

**MUNICÍPIO DE CARIRA**  
**LEI DE DIRETRIZES ORÇAMENTÁRIAS**  
**ANEXO DE METAS FISCAIS**  
**EVOLUÇÃO DO PATRIMÔNIO LÍQUIDO**  
 2017

AMF - Demonstrativo IV (LRF, art.4º, §2º, inciso III)


R\$ 1,00

PATRIMÔNIO LÍQUIDO	2015	%	2014	%	2013	%
Patrimônio/Capital	13.479.361	100,00	13.479.361	100,00	9.237.155	100,00
Reservas	0	0,00	0	0,00	0	0,00
Resultado Acumulado	0	0,00	0	0,00	0	0,00
<b>TOTAL</b>	0	100,00	0	100,00	0	100,00

**REGIME PREVIDENCIÁRIO**

PATRIMÔNIO LÍQUIDO	2015	%	2014	%	2013	%
Patrimônio/Capital						
Reservas	MUNICÍPIO NÃO POSSUI REGIME PRÓPRIO DE PREVIDÊNCIA SOCIAL					
Resultado Acumulado						
<b>TOTAL</b>						

Fonte:



**MUNICÍPIO DE CARIRA**  
**LEI DE DIRETRIZES ORÇAMENTÁRIAS**  
**ANEXO DE METAS FISCAIS**  
**ORIGEM E APLICAÇÃO DOS RECURSOS OBTIDOS COM A ALIENAÇÃO DE ATIVOS**  
**2017**

AMF - Demonstrativo V (LRF, art.4º, §2º, inciso III)

RS 1,00

RECEITAS REALIZADAS	2015 (a)	2014 (d)	2013
RECEITAS DE CAPITAL			
ALIENAÇÃO DE ATIVOS			
Alienação de Bens Móveis	0	0	0
Alienação de Bens Imóveis	0	0	0
<b>TOTAL</b>	<b>0</b>	<b>0</b>	<b>0</b>

DESPESAS EXECUTADAS	2015 (b)	2014 (e)	2013
APLICAÇÃO DOS RECURSOS DA ALIENAÇÃO DE ATIVOS			
DESPESAS DE CAPITAL			
Investimentos	0	0	0
Inversões Financeiras	0	0	0
Amortização da Dívida	0	0	0
DESPESAS CORRENTES DOS REGIMES DE PREVID.			
Regime Geral de Previdência Social	0	0	0
Regime Próprio dos Servidores Públicos	0	0	0
<b>TOTAL</b>	<b>0</b>	<b>0</b>	<b>0</b>
<b>SALDO FINANCEIRO</b>	<b>( c ) = (a-b)+(f)</b>	<b>(f) = (d-e)+(g)</b>	<b>(g)</b>
	0	0	0

Fonte:




**MUNICÍPIO DE CARIRA**  
**LEI DE DIRETRIZES ORÇAMENTÁRIAS**  
**ANEXO DE METAS FISCAIS**  
**RECEITAS E DESPESAS PREVIDENCIÁRIAS DO RPPS**  
2017

AMF - Demonstrativo VI (LRF, art.4º, §2º, inciso IV, alínea "a")

R\$ 1,00

RECEITAS PREVIDENCIÁRIAS	<Ano-4>	<Ano-3>	<Ano-2>
RECEITAS CORRENTES			
Receita de Contribuições			
Pessoal Civil			
Pessoal Militar			
Outras Contribuições Previdenciárias			
Compensação Previdenciária entre RGPS e RPPS			
Receita Patrimonial			
Outras Receitas Correntes			
RECEITAS DE CAPITAL			
Alienação de Bens			
Outras Receitas de Capital			
REPASSES PREVIDENCIÁRIOS RECEBIDOS PELO RPPS			
Contribuição Patronal do Exercício			
Pessoal Civil			
Pessoal Militar			
Contribuição Patronal de Exercícios Anteriores			
Pessoal Civil			
Pessoal Militar			
REPASSES PREVID. PARA COBERTURA DE DÉFICIT			
TOTAL DAS RECEITAS PREVIDENCIÁRIAS (I)			
DESPESAS PREVIDENCIÁRIAS	<Ano-4>	<Ano-3>	<Ano-2>
ADMINISTRAÇÃO GERAL			
Despesas Correntes			
Despesas de Capital			
PREVIDÊNCIA SOCIAL			
Pessoal Civil			
Pessoal Militar			
Outras Despesas Correntes			
Compensação Previd. de aposent. RPPS e RGPS			
Compensação Previd. de Pensões entre RPPS e RGPS			
TOTAL DAS DESPESAS PREVIDENCIÁRIAS (II)			
RESULTADO PREVIDENCIÁRIO (I – II)			
DISPONIBILIDADES FINANCEIRAS DO RPPS			

Fonte:



MUNICÍPIO NÃO POSSUI REGIME PRÓPRIO DE  
PREVIDÊNCIA SOCIAL

MUNICÍPIO NÃO POSSUI REGIME PRÓPRIO DE  
PREVIDÊNCIA SOCIAL




**MUNICÍPIO DE CARIRA**  
**LEI DE DIRETRIZES ORÇAMENTÁRIAS**  
**ANEXO DE METAS FISCAIS**  
**PROJEÇÃO ATUARIAL DO RPPS**  
2017

LRF, art.4º, §2º, inciso IV, alínea a

R\$ milhares

EXERCÍCIO	REPASSE CONTRIB. PATRONAL (a)	RECEITAS PREVID.	DESPESAS PREVID.	RESULTADO PREVID.	REPASSE RECEBIDO P/COBERTURA DE DÉFICIT RPPS
		Valor (b)	Valor (c)	Valor (d)=(a+b-c)	
MUNICÍPIO NÃO POSSUI REGIME PRÓPRIO DE PREVIDÊNCIA SOCIAL					

Fonte:



**MUNICÍPIO DE CARIRA**  
**LEI DE DIRETRIZES ORÇAMENTÁRIAS**  
**ANEXO DE METAS FISCAIS**  
**ESTIMATIVA E COMPENSAÇÃO DA RENÚNCIA DE RECEITA**  
**2017**

AMF - Demonstrativo VII (LRF, art. 4º, § 2º, inciso V)

R\$ 0,00

TRIBUTO	MODALIDADE	SETORES/PROGRAMAS/ BENEFICIÁRIO	RENÚNCIA DE RECEITA PREVISTA			COMPENSAÇÃO
			2017	2018	2019	
NÃO HÁ PREVISÃO DE RENÚNCIA DE RECEITA NO PERÍODO						
TOTAL						-

Fonte:



**MUNICÍPIO DE CARIRA**  
**LEI DE DIRETRIZES ORÇAMENTÁRIAS**  
**ANEXO DE METAS FISCAIS**  
**MARGEM DE EXPANSÃO DAS DESPESAS OBRIGATÓRIAS DE CARÁTER CONTINUADO**  
**2017**

AMF - Demonstrativo VIII (LRF, art. 4º, § 2º, inciso V)		R\$ 0,00
EVENTOS	Valor Previsto para 2017	
Aumento Permanente da Receita		880.000
(-) Transferências constitucionais		0
(-) Transferências ao FUNDEB		176.000
Saldo Final do Aumento Permanente de Receita (I)		704.000
Redução Permanente de Despesa (II)		0
Margem Bruta (III) = (I+II)		704.000
Saldo Utilizado da Margem Bruta (IV)		0
Novas DOCC		0
Novas DOCC geradas por PPP		0
Margem Líquida de Expansão de DOCC (V) = (III-IV)		704.000

Fonte:



**MUNICÍPIO DE CARIRA**  
**LEI DE DIRETRIZES ORÇAMENTÁRIAS**  
**ANEXO DE RISCOS FISCAIS**

**DEMONSTRATIVO DE RISCOS FISCAIS E PROVIDÊNCIAS**  
2017

ARF (LRF, art 4º, § 3º) R\$ 0,00

PASSIVOS CONTINGENTES		PROVIDÊNCIAS	
Descrição	Valor	Descrição	Valor
Demandas Judiciais	0		0
Dívidas em Processo de Reconhecimento	0		0
Avais e Garantias Concedidas	0		0
Assunção de Passivos	0		0
Assistências Diversas	0		0
Outros Passivos Contingentes	0		0
<b>SUBTOTAL</b>	<b>0</b>	<b>SUBTOTAL</b>	<b>0</b>

DEMAIS RISCOS FISCAIS PASSIVOS		PROVIDÊNCIAS	
Frustração de Arrecadação	880.000	Abertura de Créditos	
Restituição de Tributos a Maior	0	Adicionais a partir da	440.000
Avais e Garantias Concedidas	0	Reserva de Contingência	
Discrepância de projeções	0		
Outros Riscos Fiscais	440.000	Limitação de Empenho	880.000
<b>SUBTOTAL</b>	<b>1.320.000</b>	<b>SUBTOTAL</b>	<b>1.320.000</b>
<b>TOTAL</b>	<b>1.320.000</b>	<b>TOTAL</b>	<b>1.320.000</b>

Fonte:

